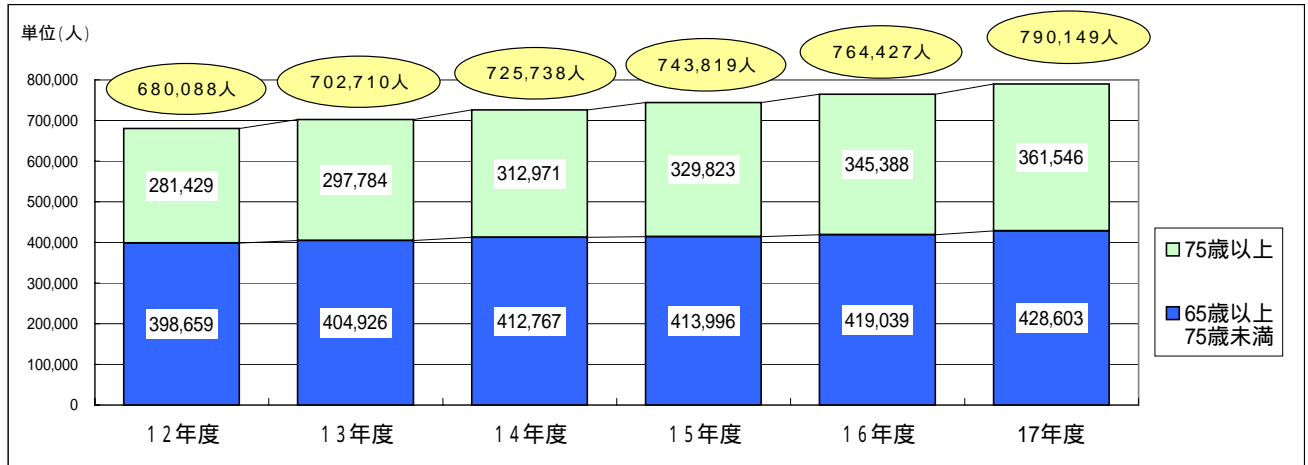


# 静岡県介護保険事業状況報告(平成17年度年報)のポイント

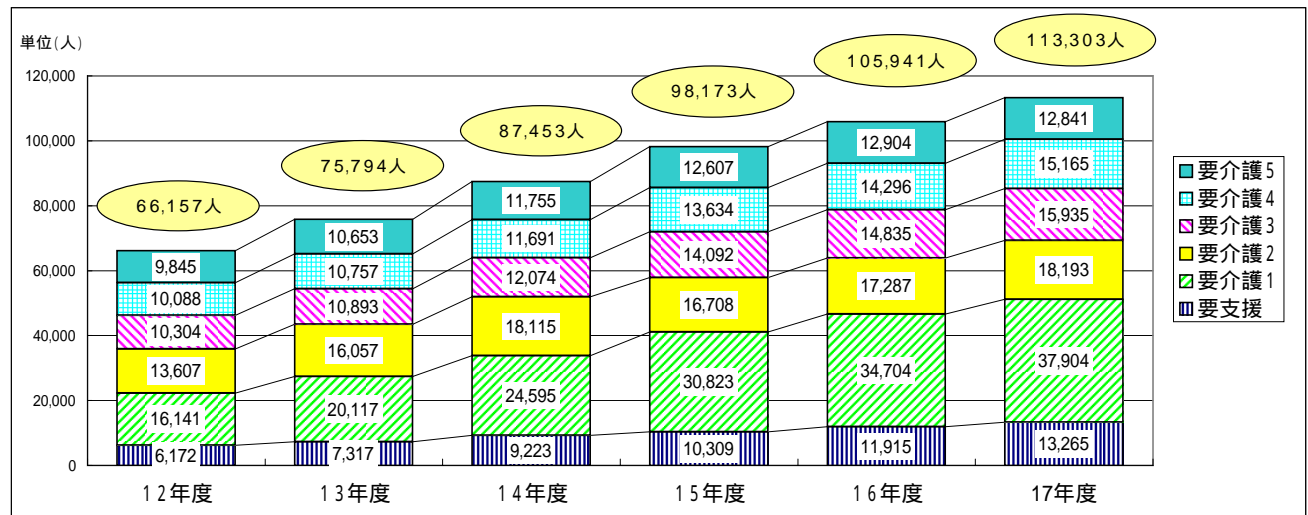
## 1 第1号被保険者数

(16年度末現在) (17年度末現在)  
76万4千人 79万人 (2万6千人の増、3.4%増)



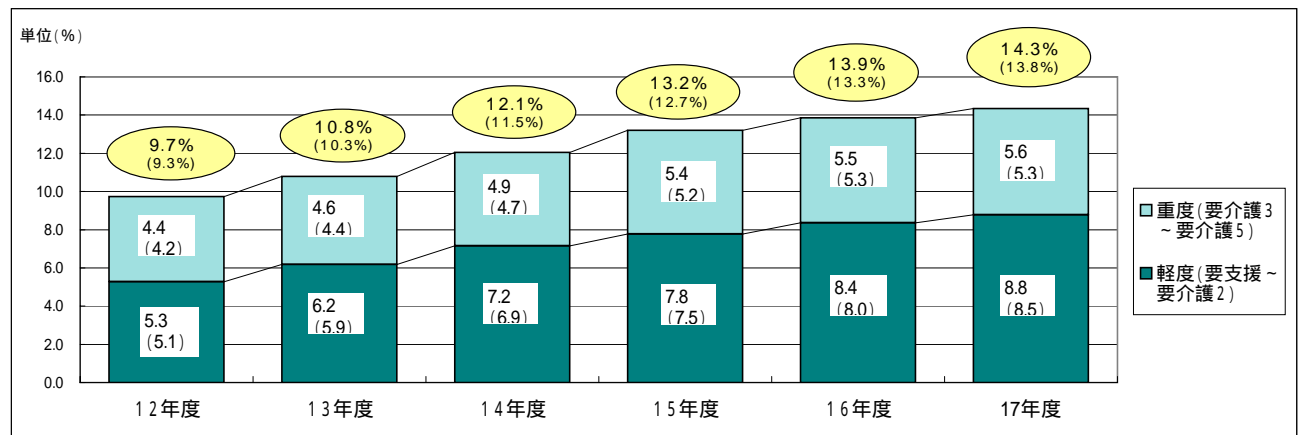
## 2 要介護(要支援)認定者数

(16年度末現在) (17年度末現在)  
10万6千人 11万3千人 (7千人の増、6.9%増)



## 3 要介護認定率(要介護認定者数/第1号被保険者数)

(16年度末現在) (17年度末現在) カッコ内は要介護認定者数(1号被保険者のみ)/第1号被保険者数  
13.9% (13.3%) 14.3% (13.8%) (+0.4ポイント) (+0.5ポイント)



#### 4 サービス受給者数

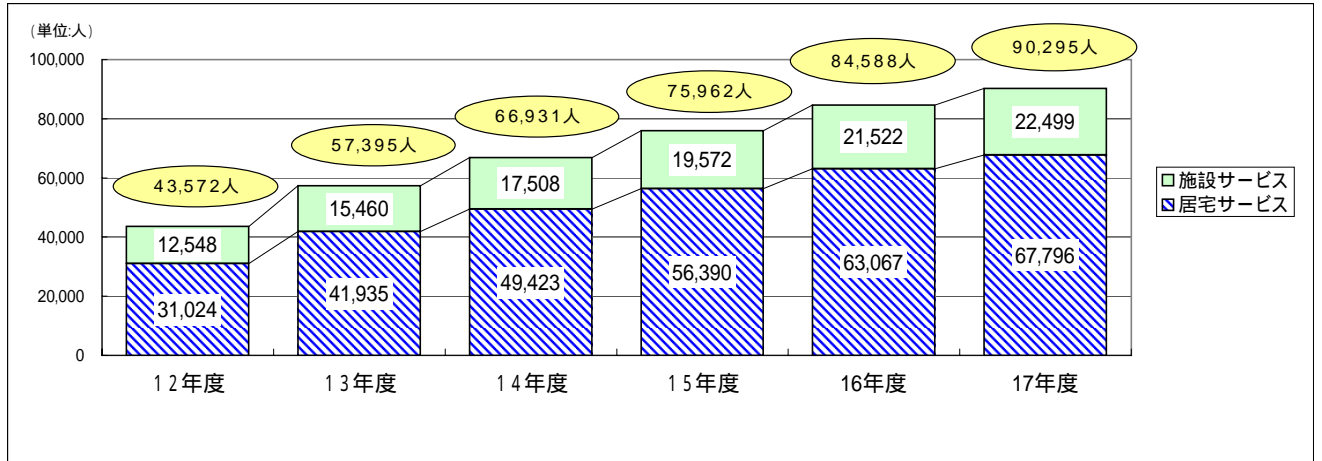
(16年度1ヶ月平均)

8万5千人

(17年度1ヶ月平均)

9万人

(5千人の増、7.5%増)



#### 5 介護給付費

##### 保険給付支給額の年度別推移

カッコ内は特定入所者介護サービス費、高額介護サービス費を除く支給額

(16年度累計)

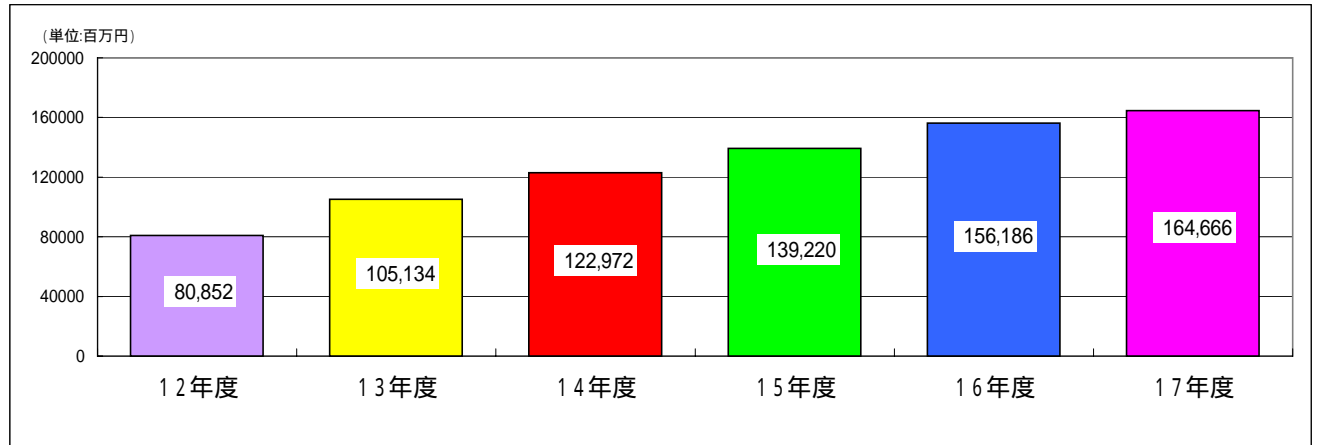
1,561億9千万円

(1,553億9千万円)

(17年度累計)

1,646億7千万円 (84億8千円の増、5.4%増)

(1,612億7千万円) (58億8千円の増、3.8%増)



##### 第1号被保険者1人当たり支給額の推移

カッコ内は特定入所者介護サービス費、高額介護サービス費を除く支給額

(16年度)

20万4千円

(20万3千円)

(17年度)

20万8千円

(20万4千円)

(4千円の増、2.0%増)

(1千円の増、0.4%増)

