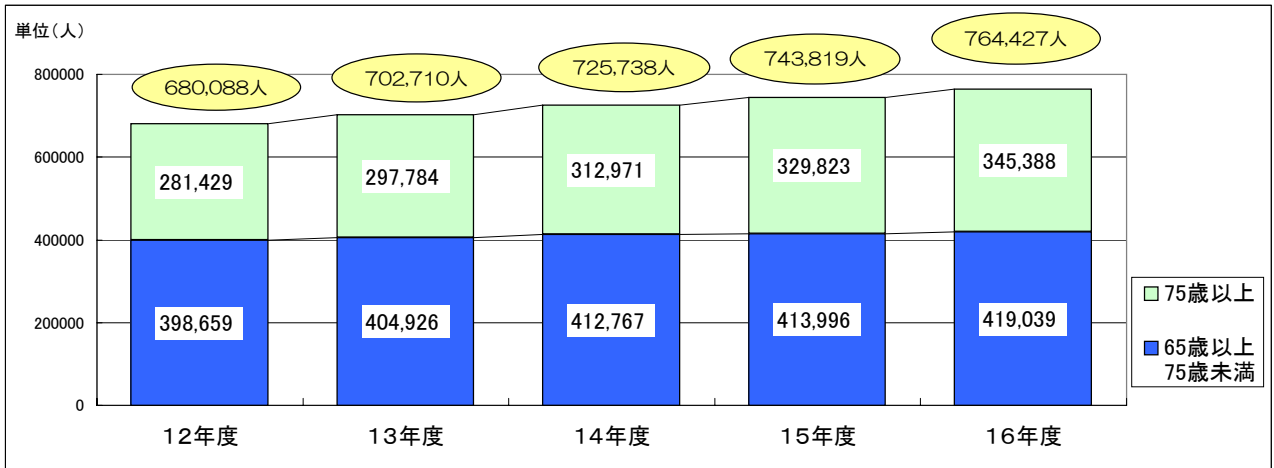


静岡県介護保険事業状況報告（平成16年度年報）のポイント

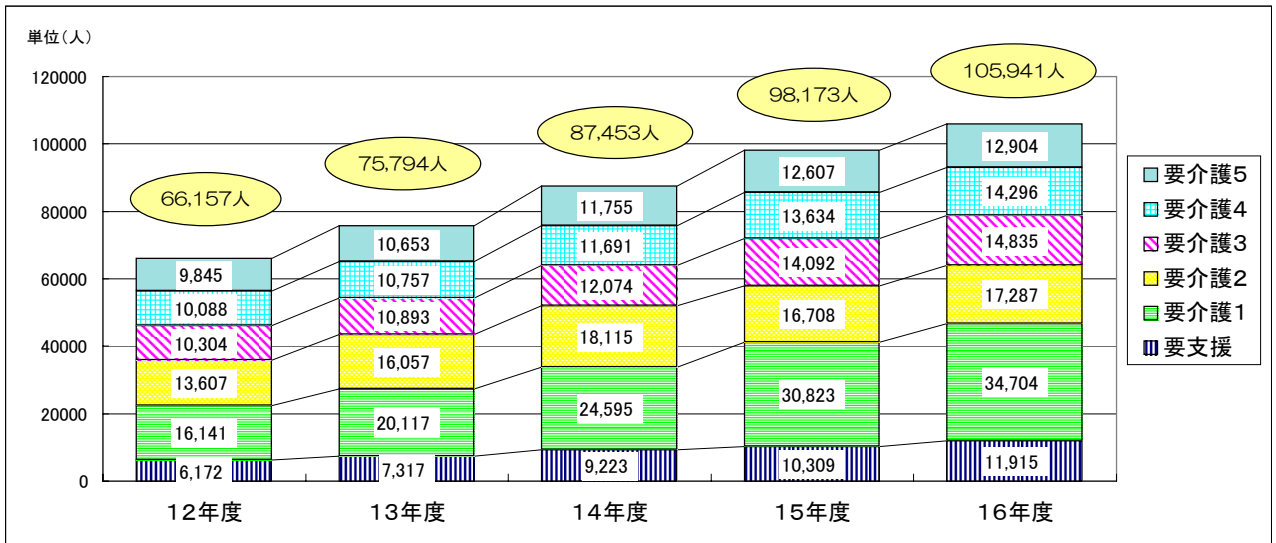
1 第1号被保険者数

(12年度末現在) 68万人 ⇒ (16年度末現在) 76万4千人 (8万4千人の増、12.4%増)



2 要介護（要支援）認定者数

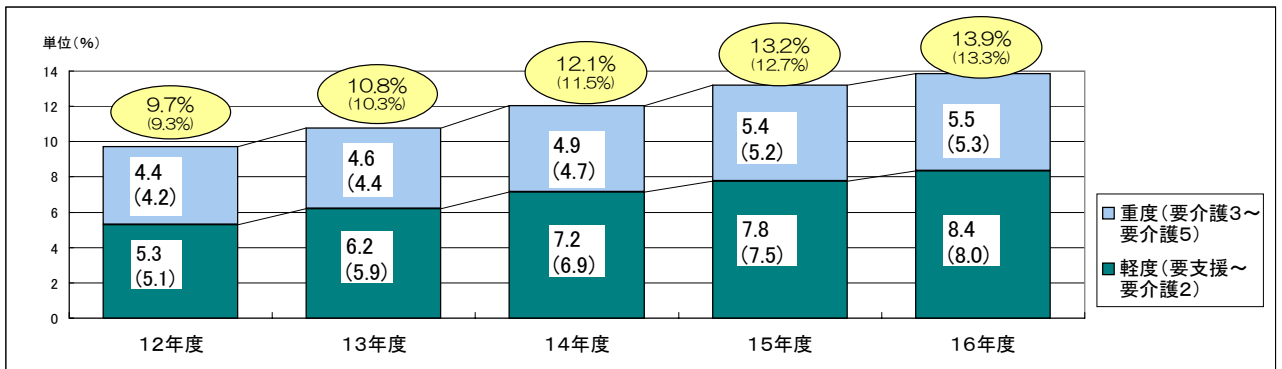
(12年度末現在) 6万6千人 ⇒ (16年度末現在) 10万6千人 (4万人の増、60.1%増)



3 要介護認定率（要介護認定者数／第1号被保険者数）

(12年度末現在) 9.7% (9.3%) ⇒ (16年度末現在) 13.9% (13.3%) (+4.2ポイント) (+4.0ポイント)

※カッコ内は要介護認定者（第1号被保険者）／第1号被保険者



4 サービス受給者数

(12年度1ヶ月平均)

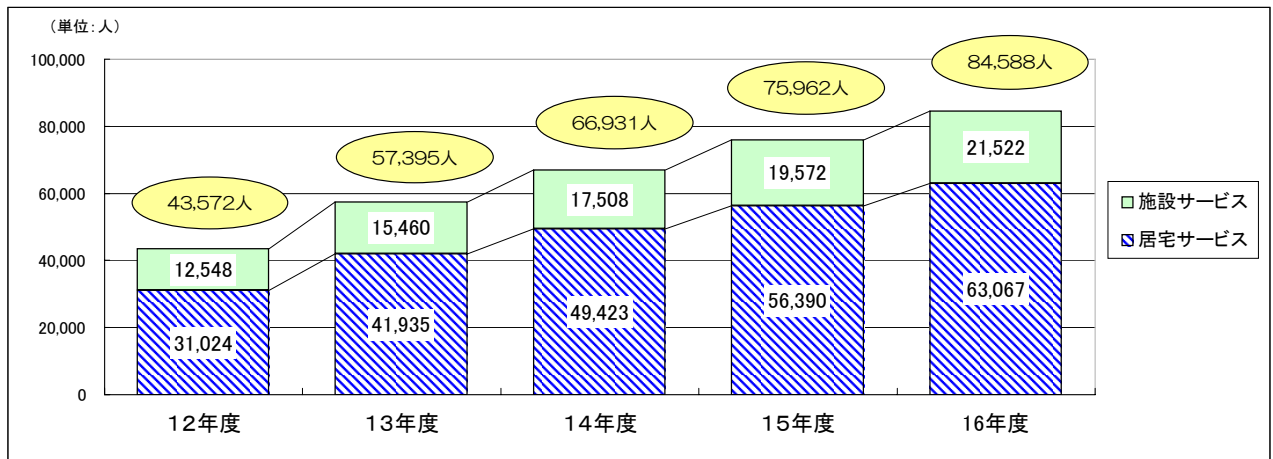
4万4千人

⇒

(16年度1ヶ月平均)

8万5千人

(4万1千人の増、94.1%増)



5 介護給付費

① 保険給付支給額の年度別推移

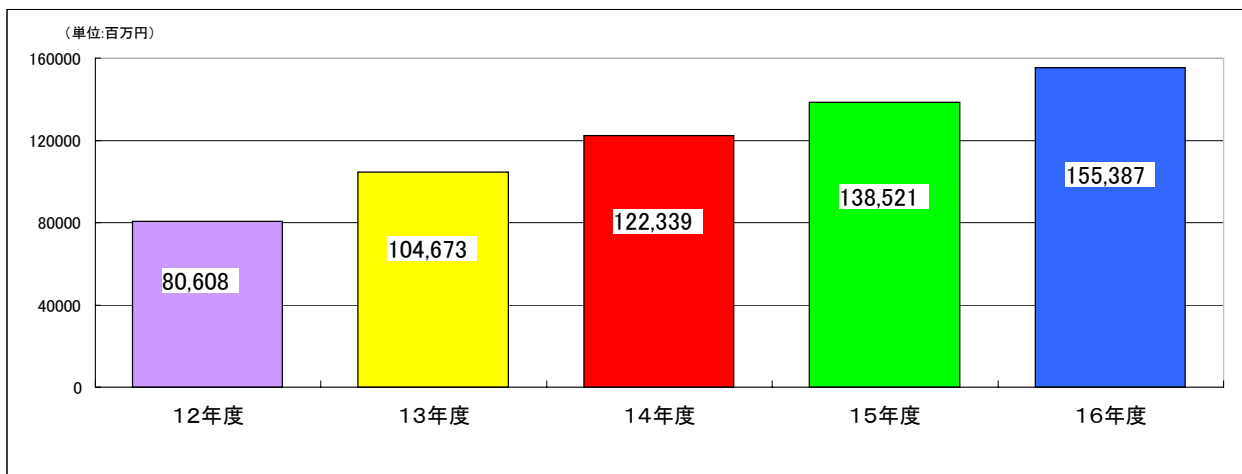
(12年度累計)

806億1千万円

⇒

(16年度累計)

1,553億9千万円 (747億8千円の増、92.8%増)



② 第1号被保険者1人当たり支給額の推移

(12年度)

11万9千円

⇒

(16年度)

20万3千円

(8万5千円の増、71.5%増)

