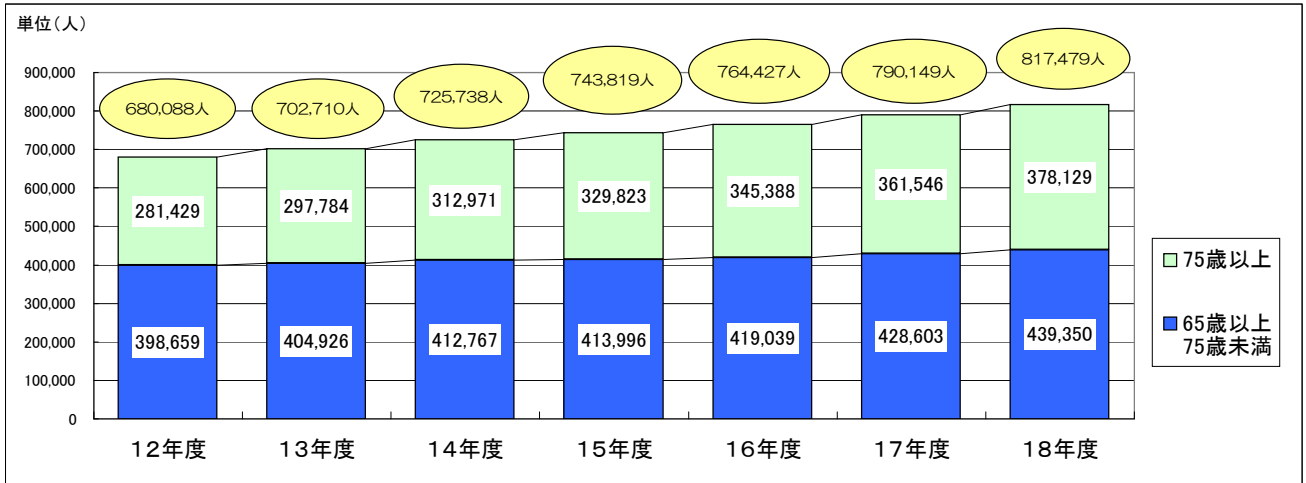


静岡県介護保険事業状況報告（平成18年度年報）のポイント

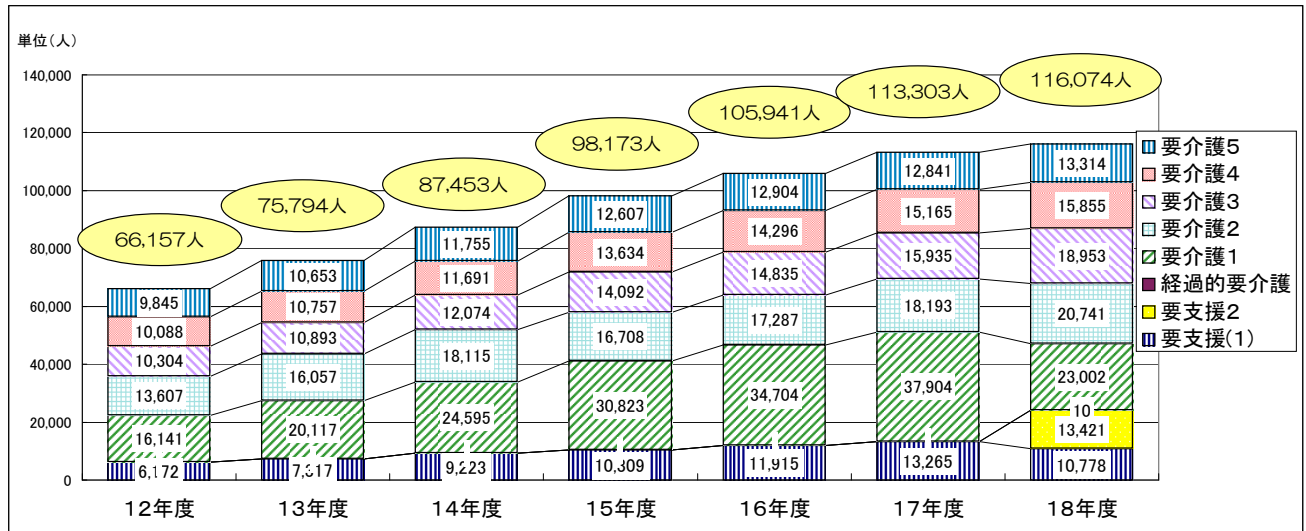
1 第1号被保険者数

(17年度末現在) ⇒ (18年度末現在)
 79万人 ⇒ 81万7千人 (2万7千人の増、3.5%増)



2 要介護（要支援）認定者数

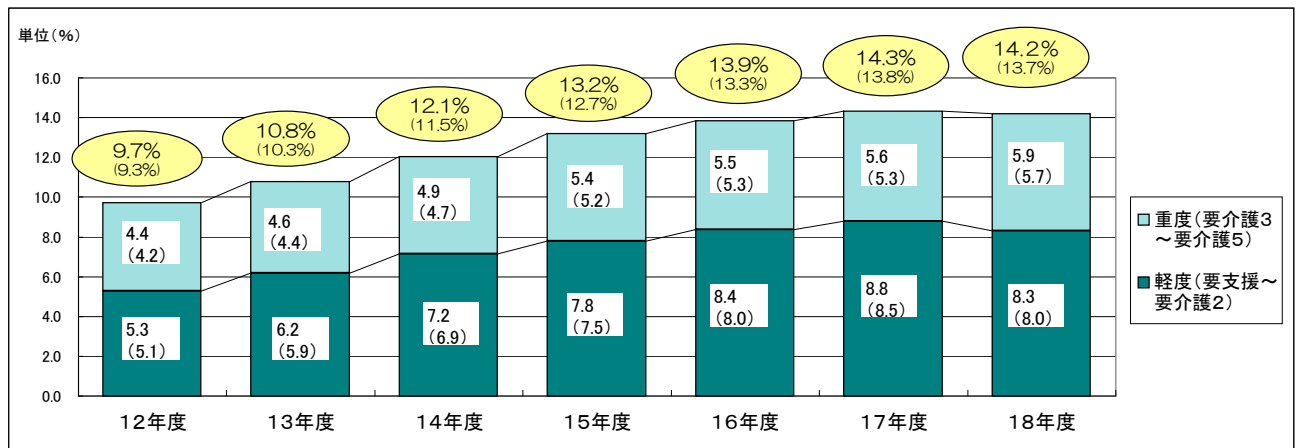
(17年度末現在) ⇒ (18年度末現在)
 11万3千人 ⇒ 11万6千人 (3千人の増、2.4%増)



3 要介護認定率（要介護認定者数／第1号被保険者数）

※カッコ内は要介護認定者数（1号被保険者のみ）／第1号被保険者数

(17年度末現在) ⇒ (18年度末現在)
 14.3% (13.8%) ⇒ 14.2% (13.7%) (−0.1ポイント) (−0.1ポイント)



4 サービス受給者数

(17年度1ヶ月平均)

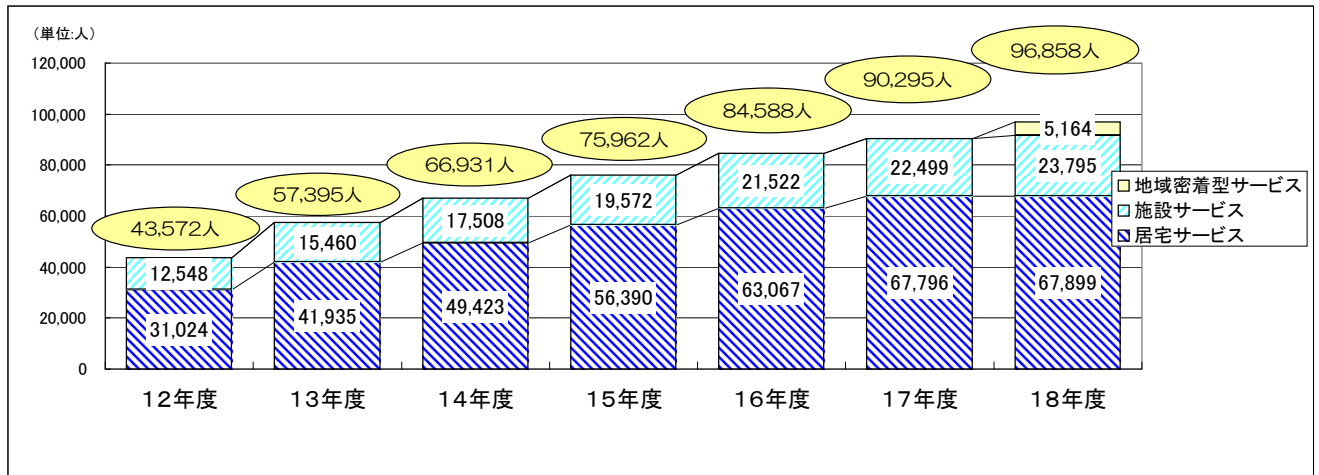
(18年度1ヶ月平均)

9万人

⇒

9万7千人

(7千人の増、7.3%増)



5 介護給付費

① 保険給付支給額の年度別推移

※カッコ内は特定入所者介護サービス費、高額介護サービス費を除く支給額

(17年度累計)

(18年度累計)

1,646億7千万円

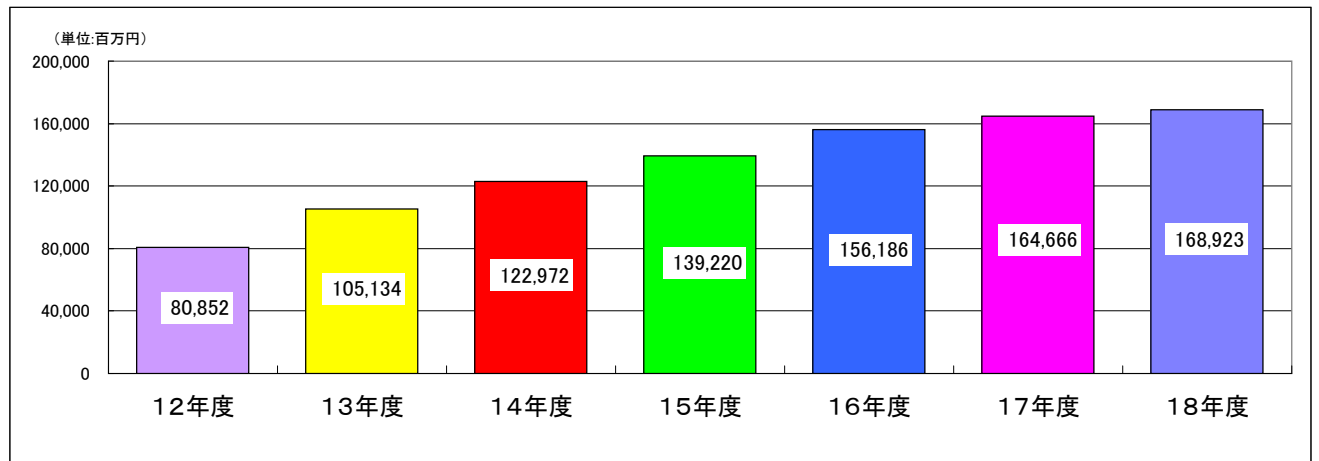
⇒

1,689億2千万円 (42億6千万円の増、2.6%増)

(1,612億7千万円)

⇒

(1,611億7千万円) (1億円の減、0.1%減)



② 第1号被保険者1人当たり支給額の推移

※カッコ内は特定入所者介護サービス費、高額介護サービス費を除く支給額

(17年度)

(18年度)

20万8千円

⇒

20万7千円

(2千円の減、0.8%減)

(20万4千円)

⇒

(19万7千円)

(7千円の減、3.4%減)

