

静岡県ヤングケアラー実態調査結果

令和4年3月

静岡県健康福祉部

目 次

第 1 章	調査概要	
1	調査目的	— 1 —
2	調査対象	— 1 —
	(1) 調査対象学年及び人数	
	(2) 調査方法	
	(3) 調査期間	
	(4) 調査受託者	
	(5) 実態調査票	
3	回収状況	— 6 —
第 2 章	調査結果	
1	属性	— 7 —
	(1) 性別	
	クロス集計表①「学年」(縦) × 「性別」(横)	— 7 —
	(2) 居住地	
	クロス集計表②「学年」(縦) × 「在住市町」(横)	— 8 —
2	調査票の設問 1 から 7 の回答結果	— 10 —
	(1) 設問 1 の回答結果	
	クロス集計表③「学年」(縦) × 「世話の有無」(横)	— 10 —
	(2) 設問 2 の回答結果	
	クロス集計表④「学年」(縦) × 「世話の内容」(横)	— 11 —
	(3) 設問 3 の回答結果	
	クロス集計表⑤「学年」(縦) × 「世話の相手」(横)	— 12 —
	(4) 設問 4 の回答結果	
	クロス集計表⑥「学年」(縦) × 「世話の頻度」(横)	— 13 —
	(5) 設問 5 の回答結果	
	クロス集計表⑦「学年」(縦) × 「世話の時間」(横)	— 14 —
	(6) 設問 6 の回答結果	
	クロス集計表⑧「学年」(縦) × 「あてはまること」(横)	— 15 —
	(7) 設問 7 の回答結果	
	クロス集計表⑨「学年」(縦) × 「きつさ」(横)	— 16 —
3	観点別の集計結果	— 17 —
	設問 1 から設問 7 をベースに、観点別にクロス集計を行った。	
	(1) 性別による世話の状況の違い	
	クロス集計表⑩「性別」(縦) × 「世話の有無」(横)	— 17 —
	クロス集計表⑪「性別」(縦) × 「世話の内容」(横)	— 18 —
	クロス集計表⑫「性別」(縦) × 「世話の相手」(横)	— 19 —
	クロス集計表⑬「性別」(縦) × 「世話の頻度」(横)	— 20 —
	クロス集計表⑭「性別」(縦) × 「世話の時間」(横)	— 20 —
	クロス集計表⑮「性別」(縦) × 「あてはまること」(横)	— 21 —
	クロス集計表⑯「性別」(縦) × 「きつさ」(横)	— 21 —

(2) 世話の内容による違い	
クロス集計表⑰「世話の内容」(縦) × 「世話の相手」(横)	…………… -22-
クロス集計表⑱「世話の内容」(縦) × 「世話の頻度」(横)	…………… -22-
クロス集計表⑲「世話の内容」(縦) × 「世話の時間」(横)	…………… -23-
クロス集計表⑳「世話の内容」(縦) × 「あてはまること」(横)	…………… -23-
クロス集計表㉑「世話の内容」(縦) × 「きつさ」(横)	…………… -24-
クロス集計表㉒「世話の内容 × 世話の時間」(縦) × 「世話の相手」(横)	…………… -25-
(3) 世話に費やす時間による違い	
クロス集計表㉓「世話の時間」(縦) × 「あてはまること」(横)	…………… -28-
クロス集計表㉔「世話の時間」(縦) × 「きつさ」(横)	…………… -28-
(4) 世話する相手による違い	
クロス集計表㉕「世話の相手」(縦) × 「世話の頻度」(横)	…………… -29-
クロス集計表㉖「世話の相手」(縦) × 「世話の時間」(横)	…………… -31-
クロス集計表㉗「世話の相手」(縦) × 「あてはまること」(横)	…………… -33-
クロス集計表㉘「世話の相手」(縦) × 「きつさ」(横)	…………… -35-
(5) 負担感による違い	
クロス集計表㉙「きつさ」(縦) × 「あてはまること」(横)	…………… -37-

第1章 調査概要

1 調査の目的

国は、ヤングケアラーの実態を把握するための全国調査を実施し、令和3年4月に調査結果を公表するとともに、同年5月には、厚生労働副大臣と文部科学省副大臣を共同議長とする「ヤングケアラーの支援に向けた福祉・介護・医療・教育の連携プロジェクトチーム」が報告を取りまとめ、地方公共団体においても実態把握のための調査を行うことを求めている。

よって、静岡県においても、ヤングケアラーに対する支援策を検討するため、県内全域において「静岡県ヤングケアラー実態調査」を実施した。

2 調査の対象

静岡県内の政令市を含む国立、公立（県立、市町立）及び私立学校の児童・生徒を対象に実施した。具体的な調査対象は以下のとおりである。

（1）調査対象学年及び人数

小学校：5年生・6年生	498校	65,239人
中学校：全学年	290校	97,742人
義務教育学校：全学年	1校	71人
高等学校：全学年	138校	93,914人
全体：	927校	256,966人

（2）調査の方法

「ヤングケアラー実態調査票」を各学校に送付し、学校を通じて児童・生徒本人が回答し、各学校を通じて回収した。

（3）調査期間

令和3年11月24日～令和4年2月3日

（4）調査受託者

株式会社ナショナルサービスコーポレーション

しずおかけん じったいちょうさ 静岡県ヤングケアラー実態調査

こんかい しずおかけん けんこうふくしよぶ みらいきよく かていか しずおかけん しょうがっこう ねん
今回、静岡県（健康福祉部子ども未来局 子ども家庭課）が静岡県の小学校（5・6年）、
ちゅうがっこう こうこう じどう せいと みな しずおかけん じったいちょうさ おこな
中学校、高校の児童・生徒の皆さんへ「静岡県ヤングケアラー実態調査」を行いますの
で、以下の質問について答えてください。

この調査での「ヤングケアラー」とは、「大人のかわりに家事や家族のお世話をいつも
して、勉強や友達と遊ぶことなど、自分のやりたいことができない子ども」をい
います。

(ヤングケアラーのイメージ (例))

				
障がいや病気のある家族に代わり、買い物・料理・掃除・洗濯などの家事をしている	家族に代わり、幼いきょうだいの世話をしている	障がいや病気のあるきょうだいの世話や見守りをしている	目を離せない家族の見守りや声かけなどの気づかいをしている	日本語が第一言語でない家族や障がいのある家族のために通訳をしている
				
家計を支えるために労働をして、障がいや病気のある家族を助けている	アルコール・薬物・ギャンブルなどの問題のある家族に対応している	がん・難病・精神疾患など慢性的な病気の家族の看病をしている	障がいや病気のある家族の身の回りの世話をしている	障がいや病気のある家族の入浴やトイレの介助をしている

©一般社団法人日本ケアラー連盟「こんな人がヤングケアラーです」

あなたの学年を教えてください。(○をつけてください。)

- 1 5年生 2 6年生

あなたの性別を教えてください。(答えたくない場合は、記入しなくてかまいません。)

- 1 男性 2 女性

あなたの住んでいる市や町の名前を教えてください。

() 市・町

設問1 家族の中にあなただけがケア(お世話)している人はいますか。(○をつけてください。)

- 1 いる →設問2～設問7へ(意見のある人は自由記述欄へ)
 - 2 いない →ここでアンケートは終了です。(意見のある人は自由記述欄へ)
- ※ケア(お世話)とは、設問2で示しているものです。

設問2 あなたがしているケア(お世話)の内容はどのようなものですか。
(あてはまるものすべてに○をつけてください。その他を選んだ場合は、詳しく書いてください。)

- 1 家事(食事の準備や掃除、洗濯)
- 2 兄弟姉妹の世話や保育所等への送迎など
- 3 身体的な介護(入浴やトイレのお世話など)
- 4 外出の付き添い(買い物、散歩など)
- 5 通院の付き添い
- 6 感情面のサポート(愚痴を聞く、話し相手になるなど)
- 7 見守り
- 8 通訳(日本語や手話など)
- 9 金銭管理
- 10 薬の管理
- 11 その他()

設問3 ケア(お世話)をしている相手は誰ですか。
(あてはまるものすべてに○をつけてください。その他を選んだ場合は、詳しく書いてください。)

- 1 母親
- 2 父親
- 3 祖母
- 4 祖父
- 5 兄弟姉妹
- 6 その他()

設問4 ケア(お世話)はどのくらいの多さでしていますか?
(○をつけてください。その他を選んだ場合は、詳しく書いてください。)

- 1 ほぼ毎日
- 2 週に1～2日
- 3 週に3～5日
- 4 1ヶ月に数日
- 5 その他()

設問5 あなたがしているケア(お世話)は1日あたりどのくらいか記入してください。
1日()時間くらい

設問6 あなたがケア(お世話)をすることであてはまることはありますか。
(あてはまるものすべてに○をつけてください。その他を選んだ場合は、詳しく書いてください。)

- 1 学校に行きたくてもいけない
- 2 どうしても学校を遅刻・早退してしまう
- 3 宿題をする時間や勉強をする時間がとれない
- 4 睡眠が十分に取れない
- 5 友人と遊ぶことができない
- 6 習い事(スポーツ少年団や塾、ピアノ教室など)ができない、もしくは辞めなければならなかった
- 7 進路を変えないといけなくなる、もしくは進路を変えた
- 8 自分の時間が取れない
- 9 その他()
- 10 特になし

設問7 ケア(お世話)をすることをきつと感じますか。(○をつけてください。)

- 1 体が疲れる
- 2 つらい気持ちになる
- 3 時間的余裕がない
- 4 特にきつさは感じていない

自由記述欄(ヤングケアラーへの支援を広げていくために必要だと思うことや要望等なんでも)

※もしケアが大変なときは、担任の先生、保健室の先生、スクールカウンセラー・スクールソーシャルワーカーさんに相談してみてください。

設問は以上です。ご協力ありがとうございました。

しずおかけん じったいちょうさ 静岡県ヤングケアラー実態調査

今回、静岡県（健康福祉部 子ども未来局 子ども家庭課）が実施主体となり静岡県の
小学校（5・6年）、中学校、高校に在籍する児童・生徒の皆さんを対象とする「静岡県
ヤングケアラー実態調査」を実施しますので、以下の設問について回答をお願いします。

本調査における「ヤングケアラー」とは、「本来大人が担うと想定されている家事や家族
のお世話を日常的に行っていることにより、子ども自身がやりたいことができないなど、
子ども自身の権利が守られていないと思われる子ども」をいいます。

(ヤングケアラーのイメージ (例))

障がいや病気のある家族に代わり、買い物・料理・掃除・洗濯などの家事をしている

家族に代わり、幼いきょうだいの世話をしている

障がいや病気のあるきょうだいの世話や見守りをしている

目を離せない家族の見守りや声かけなどの気づかいをしている

日本語が第一言語でない家族や障がいのある家族のために通訳をしている

家計を支えるために労働をして、障がいや病気のある家族を助けている

アルコール・薬物・ギャンブルなどの問題のある家族に対応している

がん・難病・精神疾患など慢性的な病気の家族の看病をしている

障がいや病気のある家族の身の回りの世話をしている

障がいや病気のある家族の入浴やトイレの介助をしている

©一般社団法人日本ケアラー連盟「こんな人がヤングケアラーです」

あなたの学年（年次）を教えてください。（通信制高校の生徒さんは記載不要です。）

- 1 1年生（年次） 2 2年生（年次） 3 3年生（年次）

- 4 4年生（年次） ← 高校（定時制）の場合のみ

あなたの性別を教えてください。（答えたくない場合は、記入しなくてかまいません。）

- 1 男性 2 女性

あなたの住んでいる市町を教えてください。

() 市・町

設問1 家族の中にあなただけがケア(お世話)している人はいますか。(○をつけてください。)

- 1 いる →設問2～設問7へ(希望する方は自由記述の記入へ)
 - 2 いない →ここでアンケートは終了です。(希望する方は自由記述欄の記入へ)
- ※ケア(お世話)とは、設問2で示している内容を意味します。

設問2 あなたが行っているケア(お世話)の内容はどのようなものですか。
(あてはまるものすべてに○をつけてください。その他を選んだ場合は、詳しく書いてください。)

- 1 家事(食事の準備や掃除、洗濯) 2 兄弟姉妹の世話や保育所等への送迎など
- 3 身体的な介護(入浴やトイレのお世話など)
- 4 外出の付き添い(買い物、散歩など) 5 通院の付き添い
- 6 感情面のサポート(愚痴を聞く、話し相手になるなど)
- 7 見守り 8 通訳(日本語や手話など) 9 金銭管理
- 10 薬の管理 11 その他()

設問3 ケア(お世話)をしている相手は誰ですか。
(あてはまるものすべてに○をつけてください。その他を選んだ場合は、詳しく書いてください。)

- 1 母親 2 父親 3 祖母 4 祖父 5 兄弟姉妹 6 その他()

設問4 あなたが行っているケア(お世話)の頻度を教えてください。
(○をつけてください。その他を選んだ場合は、詳しく書いてください。)

- 1 ほぼ毎日 2 週に1～2日 3 週に3～5日 4 1ヶ月に数日
- 5 その他()

設問5 あなたが行っているケア(お世話)は1日あたりどのくらいか記入してください。
1日()時間程度

設問6 あなたがケア(お世話)を行うことであてはまることはありますか。
(あてはまるものすべてに○をつけてください。その他を選んだ場合は、詳しく書いてください。)

- 1 学校に行きたくても行けない 2 どうしても学校を遅刻・早退してしまう
- 3 宿題をする時間や勉強をする時間がとれない 4 睡眠が十分に取れない
- 5 友人と遊ぶことができない
- 6 部活や習い事ができない、もしくは辞めざるを得なかった
- 7 進路の変更を考えざるを得ない、もしくは進路を変更した
- 8 自分の時間が取れない 9 その他()
- 10 特になし

設問7 ケア(お世話)を行うことにきつきを感じますか。(○をつけてください。)

- 1 身体的にきつい 2 精神的にきつい 3 時間的余裕がない
- 4 特にきつきは感じていない

自由記述欄(ヤングケアラーへの支援を広げていくために必要だと思うことや要望等なんでも)

※もしケアが大変なときは、担任、養護教諭、スクールカウンセラー・スクールソーシャルワーカー等に相談してみてください。

設問は以上です。ご協力ありがとうございました。

3 回収状況

小学校：5年生・6年生	493校	60,225人	回収率	92.3%
中学校：全学年	281校	87,815人	回収率	89.8%
義務教育学校：全学年	1校	69人	回収率	97.1%
高等学校：全学年	138校	87,349人	回収率	93.0%
全体：	913校	235,458人	回収率	91.6%

この冊子の見方

1. 比率は全て百分率で表し、小数点以下第2位を四捨五入して算出した。そのため、百分率の合計が100%にならないことがある。
2. 複数回答を依頼した質問では、比率の合計が100%を超える。
3. 基数となるべき実数は、集計表の回答者数として表記され、これを100%として算出した。
4. 統計表等に用いた符号は、次のとおりである。
件数（n）：比率算出の基数で、100%が何人の回答者に相当するかを示す。

第2章 調査結果

1 属性

(1) 性別

◆調査に回答した生徒の性別は、「男性」が50.0%で「女性」は47.7%となっている。

【クロス集計表①「学年」(縦) × 「性別」(横)】

		回答数	男性	女性	不明 (無回答)
合 計		235,458	117,686 50.0%	112,221 47.7%	5,551 2.4%
学 校 年 別	小学5年生	30,177	15,048 49.9%	14,510 48.1%	619 2.1%
	小学6年生	30,060	15,055 50.1%	14,416 48.0%	589 2.0%
	小学生不明	7	0 0.0%	4 57.1%	3 42.9%
	中学1年生	29,237	14,696 50.3%	13,854 47.4%	687 2.4%
	中学2年生	29,594	14,817 50.1%	14,078 47.6%	699 2.4%
	中学3年生	28,830	14,296 49.6%	13,920 48.3%	614 2.1%
	中学生不明	204	110 53.9%	88 43.1%	6 2.9%
	高校1年生	27,967	14,117 50.5%	13,253 47.4%	597 2.1%
	高校2年生	28,745	14,436 50.2%	13,808 48.0%	501 1.7%
	高校3年生	28,804	14,423 50.1%	13,850 48.1%	531 1.8%
	定時制4年生	762	442 58.0%	304 39.9%	16 2.1%
	高校生不明	347	226 65.1%	107 30.8%	14 4.0%
	通信制生徒	724	20 2.8%	29 4.0%	675 93.2%

(2) 居住地

◆調査に回答した居住地別の生徒人数は以下のとおり。

【クロス集計表②「学年」(縦) × 「在住市町」(横)】

		回答数	賀茂地区					
			下田市	東伊豆町	河津町	南伊豆町	松崎町	西伊豆町
学 校 年 別	小学5年生	30,177	165	58	54	51	28	33
	小学6年生	30,060	103	62	43	41	36	38
	小学生不明	7	0	0	0	0	0	0
	中学1年生	29,237	146	67	61	45	27	0
	中学2年生	29,594	127	57	50	57	41	0
	中学3年生	28,830	68	64	57	54	37	0
	中学生不明	204	0	0	0	0	0	0
	高校1年生	27,967	109	61	47	43	25	54
	高校2年生	28,745	107	76	44	55	40	39
	高校3年生	28,804	107	71	55	45	30	47
	定時制4年生	762	5	1	0	0	0	0
	高校生不明	347	0	0	0	0	0	0
通信制生徒	724	0	0	0	1	0	0	

		回答数	東部地区									
			沼津市	熱海市	三島市	富士宮市	伊東市	富士市	御殿場市	裾野市	伊豆市	伊豆の国市
学 校 年 別	小学5年生	30,177	1,346	157	918	1,023	402	2,133	762	444	175	255
	小学6年生	30,060	1,407	143	967	1,092	405	2,157	810	461	183	254
	小学生不明	7	0	0	0	0	0	0	0	0	0	0
	中学1年生	29,237	1,256	164	893	1,115	402	1,943	789	431	207	370
	中学2年生	29,594	1,211	150	898	1,141	432	1,984	811	448	170	369
	中学3年生	28,830	1,292	167	901	1,126	407	1,963	767	465	184	384
	中学生不明	204	0	0	0	0	0	0	0	0	0	0
	高校1年生	27,967	1,472	138	879	991	383	1,919	731	394	201	347
	高校2年生	28,745	1,494	131	892	1,004	443	1,988	765	379	182	357
	高校3年生	28,804	1,486	153	919	1,133	417	1,801	778	435	182	391
	定時制4年生	762	17	3	14	13	6	33	10	2	0	2
	高校生不明	347	3	0	0	0	0	0	0	0	0	0
通信制生徒	724	39	1	6	11	12	33	12	8	0	5	

【クロス集計表②「学年」(縦) × 「在住市町」(横)】

		回答数	東 部 地 区			
			函南町	清水町	長泉町	小山町
学 校 年 別	小学5年生	30,177	286	272	463	144
	小学6年生	30,060	306	269	404	130
	小学生不明	7	0	0	0	0
	中学1年生	29,237	154	305	466	163
	中学2年生	29,594	161	283	422	132
	中学3年生	28,830	140	278	389	125
	中学生不明	204	0	0	0	0
	高校1年生	27,967	269	266	382	125
	高校2年生	28,745	260	272	351	106
	高校3年生	28,804	300	283	422	112
	定時制4年生	762	3	2	4	4
	高校生不明	347	0	1	0	0
	通信制生徒	724	3	4	5	0

		回答数	中 部 地 区						
			静岡市	島田市	焼津市	藤枝市	牧之原市	吉田町	川根本町
学 校 年 別	小学5年生	30,177	5,313	870	1,127	1,320	337	271	39
	小学6年生	30,060	5,196	815	1,177	1,305	327	269	28
	小学生不明	7	1	0	0	1	0	0	0
	中学1年生	29,237	4,902	806	1,092	1,168	349	212	29
	中学2年生	29,594	4,960	838	1,199	1,177	345	257	38
	中学3年生	28,830	4,919	774	1,174	1,102	367	286	22
	中学生不明	204	0	0	0	0	0	0	0
	高校1年生	27,967	4,813	763	1,016	1,237	316	207	39
	高校2年生	28,745	5,145	723	1,070	1,225	336	240	46
	高校3年生	28,804	4,710	721	1,113	1,114	319	229	47
	定時制4年生	762	419	20	38	50	5	7	0
	高校生不明	347	292	3	19	14	0	2	0
	通信制生徒	724	94	10	35	29	28	22	0

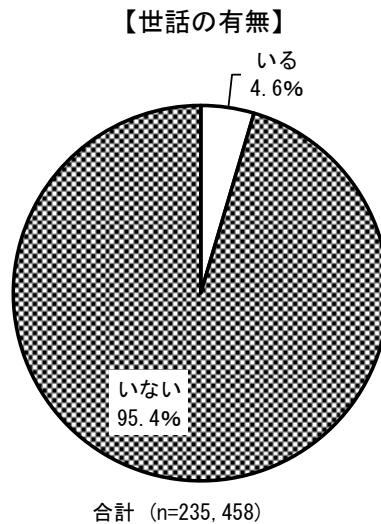
		回答数	西 部 地 区								静岡県外	住所無記入
			浜松市	磐田市	掛川市	袋井市	湖西市	御前崎市	菊川市	森町		
学 校 年 別	小学5年生	30,177	6,931	1,465	1,072	795	501	246	433	165	122	1
	小学6年生	30,060	6,760	1,506	1,062	889	515	253	411	108	127	1
	小学生不明	7	5	0	0	0	0	0	0	0	0	0
	中学1年生	29,237	6,863	1,414	1,050	810	486	262	419	66	287	18
	中学2年生	29,594	6,891	1,487	1,050	874	490	261	436	68	250	29
	中学3年生	28,830	6,810	1,415	707	847	468	246	407	63	263	92
	中学生不明	204	0	0	203	0	0	0	0	0	0	1
	高校1年生	27,967	6,061	1,355	876	663	425	233	417	146	309	255
	高校2年生	28,745	6,188	1,367	917	730	446	238	403	140	309	237
	高校3年生	28,804	6,340	1,308	952	745	456	247	359	135	290	552
	定時制4年生	762	70	5	5	3	4	4	3	0	4	6
	高校生不明	347	0	1	1	0	0	1	0	0	1	9
	通信制生徒	724	182	53	48	19	16	14	2	10	1	21

2 調査票の設問 1 から 7 の回答結果

(1) 設問 1 の回答結果

設問 1 家族の中にあなたがケア（お世話）している人はいますか。

◆世話の有無は、「世話をしている」割合が 4.6%、「世話をしていない」は 95.4%であった。



- ◆「世話をしている」割合を学年別にみると、『小学生』と『中学生』は 5%前後に対し、『高校生』は 4%以下と低くなっている。
- ◆『定時制 4 年生』の「世話をしている」割合は 9.8%と他に比べ 4 ポイント以上高くなっている。
- ◆なお、「世話をしている」割合は学校毎に学年が高くなるにつれて低くなっている。

【クロス集計表③「学年」(縦) × 「世話の有無」(横)】

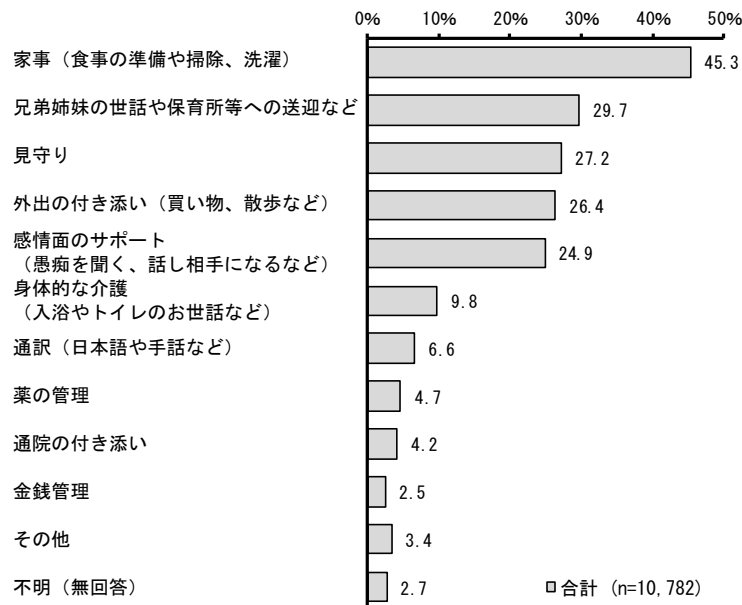
		回答数	いる	いない	(不明回答)
合 計		235,458	10,782 4.6%	224,676 95.4%	0 0.0%
学 校 年 別	小学 5 年生	30,177	5.6%	94.4%	0.0%
	小学 6 年生	30,060	4.5%	95.5%	0.0%
	小学生不明	7	28.6%	71.4%	0.0%
	中学 1 年生	29,237	5.4%	94.6%	0.0%
	中学 2 年生	29,594	5.0%	95.0%	0.0%
	中学 3 年生	28,830	4.5%	95.5%	0.0%
	中学生不明	204	5.9%	94.1%	0.0%
	高校 1 年生	27,967	4.0%	96.0%	0.0%
	高校 2 年生	28,745	3.8%	96.2%	0.0%
	高校 3 年生	28,804	3.6%	96.4%	0.0%
	定時制 4 年生	762	9.8%	90.2%	0.0%
	高校生不明	347	3.5%	96.5%	0.0%
	通信制生徒	724	6.8%	93.2%	0.0%

(2) 設問2の回答結果

設問2 あなたが行っているケアの内容はどのようなものですか。あてはまるものすべてに○をつけてください。

- ◆世話の内容は、「家事（食事の準備や掃除、洗濯）」が45.3%と最も高くなっている。以下、「兄弟姉妹の世話や保育所等への送迎など」（29.7%）、「見守り」（27.2%）、「外出の付き添い（買い物、散歩など）」（26.4%）、「感情面のサポート（愚痴を聞く、話し相手になるなど）」（24.9%）の順となっている。

【世話の内容】



- ◆世話の内容を学年別にみると、「家事（食事の準備や掃除、洗濯）」と「感情面のサポート（愚痴を聞く、話し相手になるなど）」は、『小学5年生』と『小学6年生』は他の学年より5ポイント程度低くなっている。

【クロス集計表④「学年」（縦）×「世話の内容」（横）】

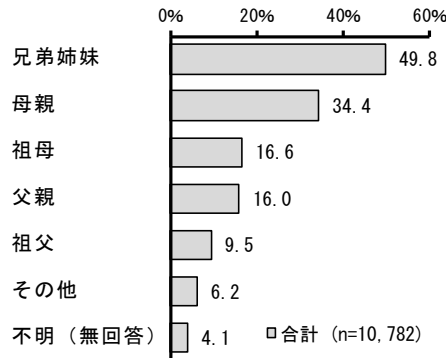
		回答数	家事（食事の準備や掃除、洗濯）	兄弟姉妹の世話や保育所等への送迎など	見守り	外出の付き添い（買い物、散歩など）	感情面のサポート（愚痴を聞く、話し相手になるなど）	身体的な介護（入浴やトイレのお世話など）	通訳（日本語や手話など）	薬の管理	通院の付き添い	金銭管理
合計		10,782	4,885 45.3%	3,202 29.7%	2,929 27.2%	2,842 26.4%	2,681 24.9%	1,061 9.8%	709 6.6%	510 4.7%	449 4.2%	269 2.5%
学年別	小学5年生	1,693	41.0%	33.9%	24.6%	23.2%	15.5%	10.5%	4.4%	5.8%	3.1%	2.1%
	小学6年生	1,339	39.3%	29.7%	26.2%	24.4%	20.8%	10.5%	5.5%	4.9%	3.6%	2.2%
	小学生不明	2	50.0%	0.0%	50.0%	0.0%	0.0%	0.0%	0.0%	0.0%	0.0%	0.0%
	中学1年生	1,577	45.3%	33.0%	27.8%	29.2%	23.3%	9.5%	5.1%	4.5%	4.0%	2.9%
	中学2年生	1,477	47.5%	32.1%	30.1%	27.8%	27.4%	9.3%	8.5%	4.7%	4.3%	2.2%
	中学3年生	1,288	49.5%	29.8%	29.7%	28.6%	30.7%	9.5%	7.7%	4.7%	4.0%	2.5%
	中学生不明	12	41.7%	25.0%	50.0%	33.3%	50.0%	0.0%	8.3%	8.3%	8.3%	8.3%
	高校1年生	1,108	47.5%	27.1%	26.7%	25.5%	25.8%	8.8%	8.4%	4.5%	5.1%	2.9%
	高校2年生	1,100	45.9%	24.7%	25.1%	25.1%	28.7%	10.2%	7.3%	2.9%	4.4%	2.3%
	高校3年生	1,050	47.3%	23.4%	27.6%	26.3%	29.8%	10.9%	5.8%	5.4%	5.2%	2.8%
	定時制4年生	75	60.0%	25.3%	17.3%	34.7%	26.7%	6.7%	21.3%	4.0%	10.7%	5.3%
	高校生不明	12	50.0%	8.3%	25.0%	16.7%	58.3%	16.7%	8.3%	0.0%	0.0%	8.3%
	通信制生徒	49	55.1%	20.4%	22.4%	32.7%	51.0%	8.2%	6.1%	6.1%	4.1%	0.0%

(2) 設問3の回答結果

設問3 ケア（お世話）をしている相手は誰ですか。（あてはまるものすべてに○をつけてください。その他を選んだ場合は、詳しく書いてください。）

◆世話の相手は、「兄弟姉妹」が49.8%と最も高くなっている。以下、「母親」（34.4%）、「祖母」（16.6%）、「父親」（16.0%）の順などとなっている。

【世話の相手】



◆世話の相手を学年別にみると、世話の相手にかかわらず、高校生は学年が高くなると低くなっている。

【クロス集計表⑤「学年」(縦) × 「世話の相手」(横)】

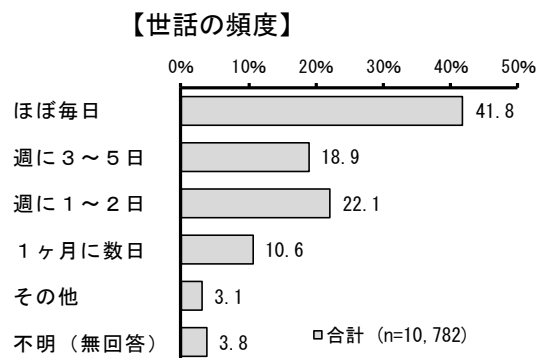
		回答数	兄弟姉妹	母親	祖母	父親	祖父	その他	不明（無回答）
合計		10,782	5,374 49.8%	3,713 34.4%	1,792 16.6%	1,728 16.0%	1,026 9.5%	668 6.2%	437 4.1%
合計	男性	4,857	45.5%	36.8%	16.7%	19.2%	10.7%	6.1%	4.8%
	女性	5,556	53.8%	32.0%	16.7%	13.0%	8.5%	6.3%	3.3%
	性別不明	369	48.2%	39.3%	13.8%	19.2%	9.2%	6.8%	4.9%
学年別	小学5年生	1,693	55.0%	29.2%	12.1%	14.1%	7.3%	6.2%	6.4%
	小学6年生	1,339	50.8%	29.9%	15.4%	14.5%	9.9%	5.3%	7.2%
	小学生不明	2	50.0%	0.0%	50.0%	0.0%	0.0%	0.0%	0.0%
	中学1年生	1,577	54.2%	33.7%	15.7%	16.7%	9.6%	7.1%	1.5%
	中学2年生	1,477	54.4%	37.0%	16.3%	17.6%	9.1%	6.6%	1.8%
	中学3年生	1,288	50.6%	36.2%	18.5%	16.3%	9.9%	6.6%	2.1%
	中学生不明	12	58.3%	41.7%	25.0%	25.0%	16.7%	25.0%	0.0%
	高校1年生	1,108	45.1%	39.1%	17.3%	16.9%	9.6%	6.0%	3.8%
	高校2年生	1,100	43.2%	37.2%	18.7%	16.2%	10.0%	5.3%	6.2%
	高校3年生	1,050	39.9%	34.9%	22.3%	15.8%	12.0%	5.7%	4.1%
別	定時制4年生	75	36.0%	46.7%	8.0%	28.0%	4.0%	4.0%	1.3%
	高校生不明	12	33.3%	33.3%	16.7%	8.3%	0.0%	16.7%	0.0%
	通信制生徒	49	38.8%	42.9%	20.4%	12.2%	20.4%	10.2%	0.0%

(4) 設問4の回答結果

設問4 あなたが行っているケア（お世話）の頻度を教えてください。

（○をつけてください。その他を選んだ場合は、詳しく書いてください。）

◆世話の頻度は、「ほぼ毎日」が41.8%で最も高くなっている。以下、「週に1～2日」が22.1%、「週に3～5日」は18.9%などとなっている。



◆世話の頻度は学年別に大きな乖離はみられない。

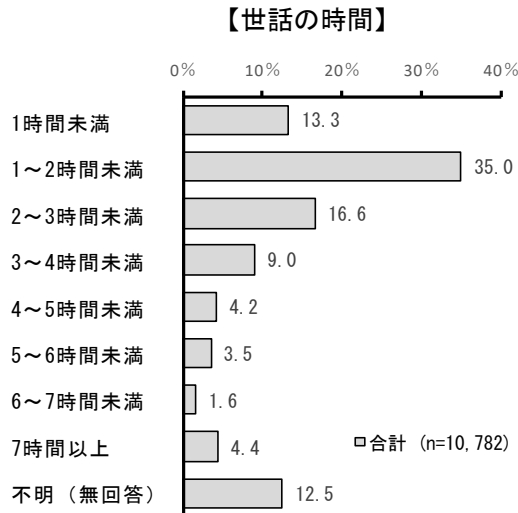
【クロス集計表⑥「学年」(縦) × 「世話の頻度」(横)】

		回答数	ほぼ毎日	週に3～5日	週に1～2日	1ヶ月に数日	その他	不明(無回答)
合計		10,782	4,502	2,036	2,378	1,146	337	405
学年別	小学5年生	1,693	44.1%	17.7%	21.0%	8.1%	2.8%	6.2%
	小学6年生	1,339	43.8%	15.7%	20.4%	10.3%	3.0%	6.9%
	小学生不明	2	50.0%	50.0%	0.0%	0.0%	0.0%	0.0%
	中学1年生	1,577	41.6%	19.3%	22.8%	11.5%	3.6%	1.6%
	中学2年生	1,477	40.8%	20.9%	22.7%	11.0%	3.8%	1.2%
	中学3年生	1,288	40.5%	21.6%	20.4%	12.0%	4.0%	1.6%
	中学生不明	12	58.3%	16.7%	25.0%	0.0%	0.0%	0.0%
	高校1年生	1,108	40.7%	18.1%	24.5%	10.6%	2.8%	3.4%
	高校2年生	1,100	39.3%	19.0%	22.1%	11.6%	2.5%	5.8%
	高校3年生	1,050	41.8%	18.2%	23.7%	10.6%	2.1%	3.7%
定時制4年生	75	44.0%	25.3%	16.0%	10.7%	1.3%	2.7%	
高校生不明	12	66.7%	16.7%	16.7%	0.0%	0.0%	0.0%	
通信制生徒	49	36.7%	20.4%	20.4%	16.3%	6.1%	0.0%	

(5) 設問5の回答結果

設問5 あなたが行っているケア（お世話）は1日あたりどのくらいか記入してください。

◆世話の時間は、「1～2時間未満」が35.0%と最も高くなっている。以下、「2～3時間未満」が16.6%、「1時間未満」は13.3%などとなっている。（回答が複数回答でないの）「1～2時間未満」と「1時間未満」を合わせた「2時間未満」の世話の時間の割合は48.3%と半数近くになっている。



◆「2時間未満」の割合を学年別にみると、『高校3年生』が45.4%とやや低くなっている。

【クロス集計表⑦「学年」(縦) × 「世話の時間」(横)】

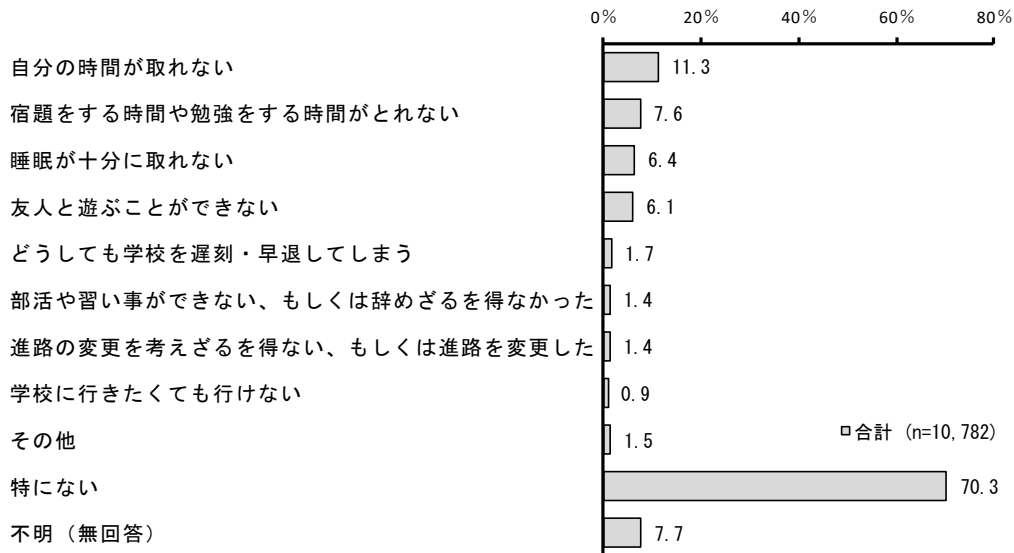
		回答数	1時間未満	1～2時間未満	2～3時間未満	3～4時間未満	4～5時間未満	5～6時間未満	6～7時間未満	7時間以上	不明（無回答）	2時間未満の小計
合計		10,782	1,432	3,777	1,785	975	448	375	169	470	1,351	5,209
			13.3%	35.0%	16.6%	9.0%	4.2%	3.5%	1.6%	4.4%	12.5%	48.3%
学 校 別	小学5年生	1,693	13.3%	34.4%	13.6%	9.0%	3.8%	3.3%	2.2%	6.0%	14.3%	47.7%
	小学6年生	1,339	14.0%	33.2%	14.9%	8.5%	4.3%	4.0%	1.7%	5.5%	13.9%	47.2%
	小学生不明	2	0.0%	0.0%	50.0%	50.0%	0.0%	0.0%	0.0%	0.0%	0.0%	0.0%
	中学1年生	1,577	14.7%	34.4%	17.8%	7.9%	3.9%	4.2%	1.7%	4.9%	10.3%	49.1%
	中学2年生	1,477	14.0%	35.3%	17.5%	9.1%	4.3%	3.7%	1.5%	4.4%	10.2%	49.3%
	中学3年生	1,288	12.7%	36.5%	18.4%	10.1%	3.1%	3.2%	1.2%	3.2%	11.6%	49.2%
	中学生不明	12	8.3%	33.3%	16.7%	0.0%	8.3%	0.0%	0.0%	16.7%	16.7%	41.6%
	高校1年生	1,108	13.4%	37.3%	17.6%	10.2%	3.8%	3.6%	1.0%	3.1%	10.1%	50.7%
	高校2年生	1,100	11.9%	37.9%	16.3%	7.8%	5.2%	3.1%	1.5%	2.3%	14.0%	49.8%
	高校3年生	1,050	12.3%	33.1%	15.9%	9.3%	5.4%	2.4%	1.1%	3.8%	16.6%	45.4%
年 別	定時制4年生	75	6.7%	25.3%	22.7%	14.7%	4.0%	2.7%	4.0%	6.7%	13.3%	32.0%
	高校生不明	12	16.7%	16.7%	33.3%	8.3%	0.0%	0.0%	8.3%	8.3%	8.3%	33.4%
	通信制生徒	49	2.0%	24.5%	30.6%	16.3%	0.0%	8.2%	0.0%	6.1%	12.2%	26.5%

(6) 設問6の回答結果

設問6 あなたがケア（お世話）を行うことであてはまることはありますか。
 （あてはまるものすべてに○をつけてください。その他を選んだ場合は、詳しく書いてください。）

◆あてはまることは、「自分の時間が取れない」が11.3%、「宿題をする時間や勉強をする時間がとれない」が7.6%、「睡眠が十分に取れない」が6.4%、「友人と遊ぶことができない」は6.1%などとなっている。一方、「特にない」が70.3%と最も多い結果となっている。

【あてはまること】



◆あてはまることは学年別に大きな乖離はみられない。

【クロス集計表⑧「学年」(縦) × 「あてはまること」(横)】

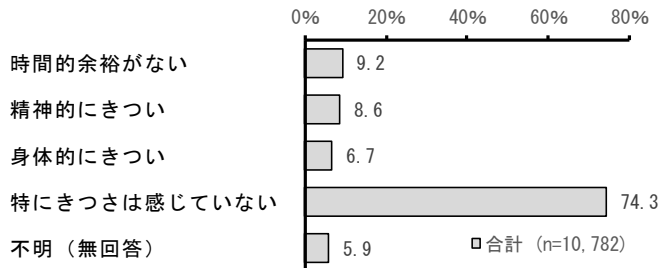
		回答数	自分の時間が取れない	宿題をする時間や勉強をする時間がとれない	睡眠が十分に取れない	友人と遊ぶことができない	どうしても学校を遅刻・早退してしまう	部活や習い事ができない、もしくは辞めざるを得ない、	進路の変更を考えざるを得ない、もしくは進路を変更した	学校に行きたくても行けない	その他	特にない	不明（無回答）
合計		10,782	1,223 (11.3%)	816 (7.6%)	690 (6.4%)	653 (6.1%)	184 (1.7%)	156 (1.4%)	155 (1.4%)	98 (0.9%)	163 (1.5%)	7,575 (70.3%)	825 (7.7%)
学年別	小学5年生	1,693	11.8%	7.0%	7.5%	5.7%	1.2%	1.8%	0.7%	0.9%	1.2%	66.4%	9.2%
	小学6年生	1,339	10.1%	5.8%	5.5%	6.2%	2.0%	1.3%	0.7%	0.5%	1.4%	68.9%	9.7%
	小学生不明	2	0.0%	50.0%	0.0%	0.0%	0.0%	0.0%	0.0%	0.0%	0.0%	50.0%	0.0%
	中学1年生	1,577	11.6%	8.1%	7.7%	6.3%	1.6%	1.0%	0.4%	0.8%	1.5%	72.0%	5.7%
	中学2年生	1,477	11.6%	8.3%	5.7%	6.7%	1.6%	1.4%	0.9%	0.7%	1.9%	72.6%	5.4%
	中学3年生	1,288	12.5%	10.1%	7.3%	6.8%	1.3%	1.4%	2.3%	0.5%	1.2%	69.6%	8.0%
	中学生不明	12	0.0%	8.3%	0.0%	8.3%	0.0%	0.0%	0.0%	0.0%	0.0%	75.0%	8.3%
	高校1年生	1,108	11.2%	7.5%	5.0%	5.5%	1.6%	1.8%	1.7%	0.8%	1.3%	71.1%	8.6%
	高校2年生	1,100	9.7%	6.5%	4.7%	5.3%	1.6%	1.5%	2.3%	1.2%	1.3%	72.5%	8.5%
	高校3年生	1,050	11.6%	7.3%	7.0%	5.3%	2.4%	1.4%	3.4%	2.0%	2.3%	69.7%	6.8%
定時制4年生	75	12.0%	8.0%	10.7%	9.3%	8.0%	1.3%	4.0%	4.0%	1.3%	65.3%	4.0%	
高校生不明	12	25.0%	0.0%	8.3%	8.3%	8.3%	0.0%	0.0%	0.0%	8.3%	66.7%	0.0%	
通信制生徒	49	14.3%	4.1%	2.0%	4.1%	4.1%	0.0%	2.0%	0.0%	6.1%	79.6%	4.1%	

(7) 設問7の回答結果

設問7 ケア（お世話）を行うことにきつさを感じますか。（○をつけてください。）

◆きつさは、「特にきつさは感じていない」が74.3%と最も高くなっている。以下、「時間的余裕がない」が9.2%、「精神的にきつい」が8.6%、「身体的にきつい」は6.7%となっている。

【きつさ】



◆きつさを学年別にみると、「特にきつさは感じていない」は『小学5年生』（69.5%）と『小学6年生』（67.8%）の小学生において他の学年に比べ4ポイント以上低く、「身体的にきつい」は10ポイント以上高くなっている。

【クロス集計表⑨「学年」（縦）×「きつさ」（横）】

		回答数	時間的余裕がない	精神的にきつい	身体的にきつい	特にきつさは感じていない	不明（無回答）
合 計		10,782	988 9.2%	928 8.6%	725 6.7%	8,013 74.3%	640 5.9%
学 校 学 年 別	小学5年生	1,693	7.5%	5.6%	15.2%	69.5%	8.2%
	小学6年生	1,339	7.3%	7.2%	14.3%	67.8%	9.1%
	小学生不明	2	0.0%	0.0%	0.0%	100.0%	0.0%
	中学1年生	1,577	10.0%	8.2%	4.2%	77.2%	4.5%
	中学2年生	1,477	9.2%	9.2%	4.1%	78.5%	3.6%
	中学3年生	1,288	9.5%	10.9%	3.6%	77.6%	4.4%
	中学生不明	12	0.0%	0.0%	0.0%	91.7%	8.3%
	高校1年生	1,108	10.2%	6.0%	3.3%	77.5%	5.7%
	高校2年生	1,100	8.6%	9.8%	2.7%	74.5%	7.4%
	高校3年生	1,050	11.7%	12.3%	2.6%	73.2%	4.8%
	定時制4年生	75	12.0%	25.3%	5.3%	64.0%	1.3%
	高校生不明	12	16.7%	8.3%	8.3%	66.7%	8.3%
	通信制生徒	49	8.2%	16.3%	4.1%	73.5%	4.1%

3 観点別の集計結果

(1) 性別による世話の状況の違い

◆「世話をしている」割合は、『女性』が4.9%、『男性』は4.1%となっている。

【クロス集計表⑩「性別」(縦) × 「世話の有無」(横)】

		回答数	いる	いない	不明 (無回答)
合計		235,458	10,782 4.6%	224,676 95.4%	0 0.0%
合計	男性	117,977	4.1%	95.6%	0.0%
	女性	112,563	4.9%	94.8%	0.0%
	性別不明	4,918	7.5%	105.4%	0.0%
小学生	小学生計	60,244	5.0%	95.0%	0.0%
	男性	30,103	4.9%	95.1%	0.0%
	女性	28,930	5.1%	94.9%	0.0%
	性別不明	1,211	8.3%	91.7%	0.0%
中学生	中学生計	87,865	5.0%	95.0%	0.0%
	男性	43,919	4.5%	95.5%	0.0%
	女性	41,940	5.3%	94.7%	0.0%
	性別不明	2,006	9.0%	91.0%	0.0%
高校生	高校生計	87,349	3.9%	96.1%	0.0%
	男性	43,955	3.2%	96.1%	0.0%
	女性	41,693	4.5%	94.7%	0.0%
	性別不明	1,701	5.2%	132.0%	0.0%

- ◆世話の内容の「家事（食事の準備や掃除、洗濯）」をみると、合計では『男性』は47.6%と『女性』（43.1%）に比べ4.5ポイント高くなっている。小学生は9ポイント、中学生は6.6ポイントと『男性』が高く、高校生は1.7ポイントと『女性』が高くなっている。
- ◆「兄弟姉妹の世話や保育所等への送迎など」をみると、合計では『女性』は34.3%と『男性』（24.6%）に比べ9.7ポイント高くなっている。どの学校でも『女性』は10ポイント前後、『男性』に比べ高くなっている。
- ◆「感情面のサポート（愚痴を聞く、話し相手になるなど）」をみると、合計では『女性』は29.9%と『男性』（18.4%）に比べ11.5ポイント高くなっている。

【クロス集計表⑪「性別」（縦）×「世話の内容」（横）】

	回答数	家事 （食事の準備や掃除、洗濯）	兄弟姉妹の世話や保育所等への送迎など	見守り	外出の付き添い（買い物、散歩など）	感情面のサポート（愚痴を聞く、話し相手になるなど）	身体的な介護（入浴やトイレのお世話など）	通訳（日本語や手話など）	薬の管理	通院の付き添い	金銭管理
合計	10,782	4,885 45.3%	3,202 29.7%	2,929 27.2%	2,842 26.4%	2,681 24.9%	1,061 9.8%	709 6.6%	510 4.7%	449 4.2%	269 2.5%
合計	男性	4,857 47.6%	24.6%	27.1%	25.7%	18.4%	10.3%	6.0%	4.5%	4.6%	3.1%
	女性	5,556 43.1%	34.3%	27.3%	27.0%	29.9%	9.6%	7.2%	4.9%	3.8%	1.9%
	性別不明	369 48.2%	27.1%	25.5%	24.7%	34.4%	8.1%	5.4%	4.1%	4.1%	3.3%
小学生	小学生計	3034 40.2%	32.0%	25.3%	23.7%	17.8%	10.5%	4.9%	5.4%	3.3%	2.2%
	男性	1,463 44.7%	27.3%	24.7%	24.1%	15.9%	11.1%	4.2%	5.3%	4.2%	2.8%
	女性	1,471 35.7%	37.6%	26.3%	23.7%	19.5%	9.9%	5.6%	5.5%	2.5%	1.7%
中学生	中学生計	4354 42.0%	20.0%	20.0%	17.0%	20.0%	9.0%	5.0%	5.0%	2.0%	0.0%
	男性	1,972 47.3%	31.7%	29.2%	28.6%	27.0%	9.4%	7.1%	4.6%	4.1%	2.6%
	女性	2,202 50.7%	26.4%	29.2%	27.9%	18.6%	9.7%	6.8%	4.6%	4.5%	3.3%
高校生	高校生計	180 44.1%	36.7%	29.3%	29.1%	33.2%	9.1%	7.4%	4.7%	3.7%	1.8%
	男性	1,972 49.4%	29.4%	27.8%	30.0%	42.8%	9.4%	5.6%	3.3%	4.4%	4.4%
	女性	2,202 47.3%	25.0%	26.2%	25.9%	28.5%	9.8%	7.5%	4.3%	5.0%	2.7%
高校生	高校生計	3394 46.2%	19.3%	26.7%	24.4%	20.6%	10.1%	6.7%	3.6%	5.0%	3.1%
	男性	1,422 47.9%	29.0%	25.8%	27.2%	34.2%	9.9%	8.2%	4.8%	5.0%	2.3%
	女性	1,883 52.8%	30.3%	27.0%	22.5%	33.7%	4.5%	5.6%	4.5%	5.6%	4.5%

- ◆世話の相手は、合計では「兄弟姉妹」は『女性』が53.8%と『男性』(45.5%)より8.3ポイント高くなっている。一方、『男性』は「父親」が19.2%と『女性』(13.0%)より6.2ポイント、「母親」は『男性』が36.8%と『女性』(32.0%)より4.8ポイントいずれも高くなっている。
- ◆「兄弟姉妹」を世話している割合を学校でみると、『高校生』は42.5%と『小学生』(53.1%)や『中学生』(53.2%)に比べ10ポイント以上低くなっている。
- ◆「母親」を世話している割合を学校でみると、『小学生』は29.5%と『中学生』(35.6%)や『高校生』(37.4%)に比べ6ポイント以上低くなっている。

【クロス集計表⑫「性別」(縦)×「世話の相手」(横)】

		回答数	兄弟姉妹	母親	祖母	父親	祖父	その他	不明(無回答)
合 計		10,782	5,374 49.8%	3,713 34.4%	1,792 16.6%	1,728 16.0%	1,026 9.5%	668 6.2%	437 4.1%
合 計	男 性	4,857	45.5%	36.8%	16.7%	19.2%	10.7%	6.1%	4.8%
	女 性	5,556	53.8%	32.0%	16.7%	13.0%	8.5%	6.3%	3.3%
	性別不明	369	48.2%	39.3%	13.8%	19.2%	9.2%	6.8%	4.9%
小 学 生	小学生計	3034	53.1%	29.5%	13.6%	14.2%	8.4%	5.8%	6.8%
	男 性	1,463	49.6%	34.1%	13.4%	17.3%	9.7%	6.3%	6.6%
	女 性	1,471	57.3%	24.7%	13.7%	10.9%	7.1%	5.3%	6.5%
	性別不明	100	43.0%	32.0%	14.0%	18.0%	9.0%	6.0%	13.0%
中 学 生	中学生計	4354	53.2%	35.6%	16.8%	16.9%	9.6%	6.8%	1.8%
	男 性	1,972	49.9%	38.5%	17.1%	21.0%	10.1%	6.2%	1.9%
	女 性	2,202	56.4%	32.6%	16.8%	13.1%	9.0%	7.2%	1.7%
	性別不明	180	51.1%	41.1%	12.8%	18.9%	10.0%	8.3%	1.7%
高 校 生	高校生計	3394	42.5%	37.4%	19.2%	16.5%	10.5%	5.7%	4.5%
	男 性	1,422	35.1%	37.3%	19.5%	18.7%	12.4%	5.6%	7.1%
	女 性	1,883	47.9%	37.1%	19.0%	14.6%	9.1%	5.9%	2.7%
	性別不明	89	48.3%	43.8%	15.7%	21.3%	7.9%	4.5%	2.2%

◆世話の頻度に大きな乖離はみられない。

【クロス集計表⑬「性別」(縦) × 「世話の頻度」(横)】

		回答数	ほぼ毎日	週に3～5日	週に1～2日	1ヶ月に数日	その他	不明(無回答)
合計		10,782	4,502 41.8%	2,036 18.9%	2,378 22.1%	1,146 10.6%	337 3.1%	405 3.8%
合計	男性	4,857	40.4%	18.2%	22.8%	11.4%	3.0%	4.3%
	女性	5,556	42.7%	19.6%	21.6%	10.0%	3.2%	3.2%
	性別不明	369	45.8%	16.5%	18.7%	10.6%	4.1%	5.1%
小学生	小学生計	3034	44.0%	16.8%	20.7%	9.1%	2.9%	6.5%
	男性	1,463	43.1%	17.4%	21.5%	9.2%	2.4%	6.4%
	女性	1,471	45.3%	16.2%	20.5%	8.6%	3.1%	6.3%
中学生	中学生計	4354	41.0%	20.5%	22.1%	11.5%	3.8%	1.5%
	男性	1,972	40.9%	20.0%	22.7%	11.6%	3.7%	1.4%
	女性	2,202	40.9%	21.4%	21.5%	11.3%	3.8%	1.4%
高校生	高校生計	3394	40.7%	18.6%	23.2%	11.0%	2.5%	4.2%
	男性	1,422	36.8%	16.7%	24.4%	13.3%	2.6%	6.3%
	女性	1,883	42.8%	20.2%	22.5%	9.5%	2.5%	2.8%
	性別不明	89	59.6%	15.7%	19.1%	4.5%	1.1%	1.1%

◆「1～2時間未満」と「1時間未満」を合わせた「2時間未満」の世話の時間の割合を性別にみると、合計では『男性』は52.6%と『女性』の44.9%に比べ7.7ポイント高くなっている。

【クロス集計表⑭「性別」(縦) × 「世話の時間」(横)】

		回答数	1時間未満	1～2時間未満	2～3時間未満	3～4時間未満	4～5時間未満	5～6時間未満	6～7時間未満	7時間以上	不明(無回答)	不明(無回答)
合計		10,782	1,432 13.3%	3,777 35.0%	1,785 16.6%	975 9.0%	448 4.2%	375 3.5%	169 1.6%	470 4.4%	1,351 12.5%	5,209 48.3%
合計	男性	4,857	16.2%	36.4%	15.7%	7.9%	3.3%	3.3%	1.3%	4.0%	12.0%	52.6%
	女性	5,556	10.7%	34.2%	17.3%	10.0%	4.9%	3.8%	1.7%	4.7%	12.7%	44.9%
	性別不明	369	14.9%	30.1%	16.5%	8.9%	4.6%	1.9%	2.2%	4.3%	16.5%	45.0%
小学生	小学生計	3034	13.6%	33.8%	14.2%	8.8%	4.1%	3.6%	2.0%	5.8%	14.1%	47.4%
	男性	1,463	15.4%	35.9%	13.3%	8.3%	3.4%	3.9%	1.7%	5.3%	12.8%	51.3%
	女性	1,471	11.8%	32.1%	15.3%	9.2%	4.7%	3.5%	2.3%	6.5%	14.7%	43.9%
中学生	中学生計	4354	13.9%	35.3%	17.9%	9.0%	3.8%	3.7%	1.5%	4.3%	10.7%	49.2%
	男性	1,972	17.4%	37.2%	17.3%	7.8%	3.1%	3.1%	1.2%	3.7%	9.2%	54.6%
	女性	2,202	10.6%	34.3%	18.3%	10.1%	4.5%	4.2%	1.6%	4.7%	11.7%	44.9%
高校生	高校生計	3394	12.3%	35.7%	17.0%	9.3%	4.7%	3.1%	1.3%	3.2%	13.5%	48.0%
	男性	1,422	15.2%	35.8%	15.8%	7.8%	3.4%	2.7%	1.1%	3.0%	15.1%	51.0%
	女性	1,883	9.8%	35.6%	17.7%	10.6%	5.6%	3.5%	1.4%	3.4%	12.3%	45.4%
	性別不明	89	16.9%	34.8%	20.2%	7.9%	6.7%	0.0%	1.1%	1.1%	11.2%	51.7%

◆あてはまることは性・学年別に大きな乖離はみられない。

【クロス集計表⑮「性別」(縦) × 「あてはまること」(横)】

		回答数	自分の時間が取れない	宿題をする時間や勉強をする時間がとれない	睡眠が十分に取れない	友人と遊ぶことができない	どうしても学校を遅刻・早退してしまう	部活や習い事ができない、かつた	進路の変更を考えざるを得ない、もしくは進路を変更した	い学校に行きたくても行けない	その他	特にな	不明(無回答)
合 計		10,782	1,223 11.3%	816 7.6%	690 6.4%	653 6.1%	184 1.7%	156 1.4%	155 1.4%	98 0.9%	163 1.5%	7,575 70.3%	825 7.7%
合計	男 性	4,857	9.6%	5.6%	5.8%	5.5%	1.7%	1.4%	0.9%	1.1%	1.1%	70.8%	8.6%
	女 性	5,556	12.5%	9.2%	6.8%	6.5%	1.6%	1.4%	1.7%	0.7%	1.7%	70.4%	6.8%
	性別不明	369	16.3%	10.0%	7.3%	6.8%	3.0%	2.4%	4.1%	1.9%	4.3%	60.4%	7.9%
小学生	小学生計	3034	11.0%	6.5%	6.6%	5.9%	1.5%	1.6%	0.7%	0.8%	1.3%	67.5%	9.4%
	男 性	1,463	10.0%	5.4%	7.1%	5.7%	1.6%	1.7%	0.5%	0.7%	0.8%	67.1%	10.5%
	女 性	1,471	12.1%	7.7%	6.3%	6.4%	1.4%	1.6%	1.0%	0.9%	1.6%	68.4%	8.0%
	性別不明	100	10.0%	5.0%	5.0%	2.0%	3.0%	1.0%	0.0%	0.0%	4.0%	61.0%	15.0%
中学生	中学生計	4354	11.9%	8.7%	6.9%	6.6%	1.5%	1.2%	1.1%	0.7%	1.5%	71.5%	6.3%
	男 性	1,972	10.0%	6.5%	6.1%	6.3%	1.4%	1.0%	0.8%	0.8%	1.4%	72.8%	6.5%
	女 性	2,202	12.9%	10.3%	7.4%	6.8%	1.6%	1.4%	1.2%	0.6%	1.5%	71.3%	6.1%
	性別不明	180	19.4%	13.9%	8.9%	7.8%	1.7%	2.8%	4.4%	0.6%	3.3%	60.6%	6.1%
高校生	高校生計	3394	11.0%	7.0%	5.6%	5.5%	2.1%	1.6%	2.5%	1.4%	1.7%	71.1%	7.8%
	男 性	1,422	8.5%	4.4%	4.2%	4.1%	2.3%	1.8%	1.5%	1.9%	1.1%	72.0%	9.5%
	女 性	1,883	12.5%	9.0%	6.6%	6.3%	1.7%	1.3%	2.9%	0.7%	1.9%	71.0%	6.7%
	性別不明	89	16.9%	7.9%	6.7%	10.1%	5.6%	3.4%	7.9%	6.7%	6.7%	59.6%	3.4%

◆きつさを学校別にみると、「特にきつさは感じていない」は『小学生』が68.8%と『中学生』(77.8%)や『高校生』(74.8%)に比べ6ポイント以上低く、「身体的にきつい」は『小学生』は14.8%と10ポイント以上高くなっている。

【クロス集計表⑯「性別」(縦) × 「きつさ」(横)】

		回答数	時間的余裕がない	精神的にきつい	身体的にきつい	特にきつさは感じていない	不明(無回答)
合 計		10,782	988 9.2%	928 8.6%	725 6.7%	8,013 74.3%	640 5.9%
合計	男 性	4,857	7.7%	6.2%	7.7%	75.3%	6.9%
	女 性	5,556	10.2%	10.0%	6.0%	74.2%	5.0%
	性別不明	369	12.7%	19.2%	5.4%	62.3%	8.1%
小学生	小学生計	3034	7.4%	6.3%	14.8%	68.8%	8.6%
	男 性	1,463	7.5%	5.4%	16.5%	67.4%	8.5%
	女 性	1,471	7.3%	6.9%	13.8%	70.2%	8.3%
	性別不明	100	7.0%	10.0%	6.0%	68.0%	14.0%
中学生	中学生計	4354	9.6%	9.3%	4.0%	77.8%	4.2%
	男 性	1,972	7.8%	6.4%	4.4%	80.2%	4.7%
	女 性	2,202	10.8%	10.7%	3.5%	77.0%	3.6%
	性別不明	180	14.4%	24.4%	5.6%	60.6%	5.6%
高校生	高校生計	3394	10.2%	9.8%	3.0%	74.8%	5.8%
	男 性	1,422	7.8%	6.7%	3.2%	76.7%	8.3%
	女 性	1,883	11.7%	11.6%	2.7%	74.2%	3.9%
	性別不明	89	15.7%	19.1%	4.5%	59.6%	6.7%

(2) 世話の内容による違い

◆世話の内容の結果は以下のとおり。

【クロス集計表⑰「世話の内容」(縦) × 「世話の相手」(横)】

	回答数	兄弟 姉妹	母親	父親	祖母	祖父	その他	不明 (無回答)
家事	4,885	46.3%	53.2%	24.5%	16.2%	9.4%	5.9%	2.8%
兄弟姉妹の世話、送迎	3,202	92.4%	18.9%	9.2%	5.8%	3.1%	3.8%	0.6%
身体的な介護	1,061	52.3%	21.2%	12.9%	22.2%	15.2%	8.7%	1.8%
外出の付き添い	2,842	46.0%	47.0%	22.7%	23.0%	12.5%	7.8%	1.6%
通院の付き添い	449	33.2%	54.1%	33.9%	34.3%	22.3%	6.5%	1.8%
感情面のサポート	2,681	48.1%	44.7%	18.8%	24.4%	13.7%	6.1%	1.2%
見守り	2,929	57.6%	18.5%	9.9%	23.2%	15.1%	7.6%	1.0%
通訳	709	36.2%	71.2%	41.6%	13.1%	8.3%	5.1%	1.7%
金銭管理	269	37.5%	69.1%	46.5%	32.7%	20.4%	3.7%	2.6%
薬の管理	510	29.6%	43.5%	26.5%	37.6%	22.7%	6.7%	1.8%
その他	369	35.5%	19.2%	13.3%	20.3%	13.0%	24.7%	2.2%
不明(無回答)	293	8.5%	7.5%	4.4%	4.4%	1.7%	1.4%	80.5%

◆世話の頻度の結果は以下のとおり。

【クロス集計表⑱「世話の内容」(縦) × 「世話の頻度」(横)】

	回答数	ほぼ 毎日	週に 3 〜 5 日	週に 1 〜 2 日	1 ヶ月に 数日	その他	不明 (無回答)
家事	4,885	47.4%	20.7%	20.8%	7.1%	2.1%	2.0%
兄弟姉妹の世話、送迎	3,202	54.7%	19.6%	17.7%	5.5%	1.7%	1.0%
身体的な介護	1,061	51.7%	18.0%	18.2%	8.6%	2.8%	0.9%
外出の付き添い	2,842	43.0%	19.4%	23.9%	10.1%	2.5%	1.3%
通院の付き添い	449	51.7%	14.5%	16.0%	10.9%	4.7%	2.7%
感情面のサポート	2,681	45.4%	22.0%	19.3%	10.3%	2.5%	0.9%
見守り	2,929	48.7%	18.4%	19.8%	9.0%	3.1%	1.2%
通訳	709	42.7%	14.4%	18.5%	14.4%	8.9%	1.8%
金銭管理	269	60.6%	13.4%	12.6%	7.8%	2.2%	3.3%
薬の管理	510	54.5%	15.9%	16.5%	8.6%	2.0%	2.7%
その他	369	46.1%	14.9%	17.1%	11.9%	8.9%	2.2%
不明(無回答)	293	7.2%	4.1%	3.8%	1.7%	1.4%	81.9%

◆世話の時間の結果は以下のとおり。

【クロス集計表⑱「世話の内容」(縦) × 「世話の時間」(横)】

	回答数	1時間未満	1～2時間未満	2～3時間未満	3～4時間未満	4～5時間未満	5～6時間未満	6～7時間未満	7時間以上	不明(無回答)	不明(無回答)
家事	4,885	12.1%	36.7%	17.9%	8.9%	4.4%	3.3%	1.7%	5.1%	9.9%	48.8%
兄弟姉妹の世話、送迎	3,202	7.6%	30.0%	20.0%	12.3%	6.8%	5.8%	2.5%	6.7%	8.2%	37.6%
身体的な介護	1,061	14.3%	33.1%	17.2%	8.6%	3.5%	5.1%	2.5%	6.6%	9.1%	47.4%
外出の付き添い	2,842	7.2%	36.2%	20.2%	10.6%	5.0%	4.0%	1.8%	6.1%	8.9%	43.4%
通院の付き添い	449	7.1%	25.4%	17.1%	13.4%	5.8%	5.3%	2.2%	10.2%	13.4%	32.5%
感情面のサポート	2,681	12.5%	36.5%	18.2%	9.8%	3.9%	3.2%	1.9%	4.9%	9.1%	49.0%
見守り	2,929	9.0%	30.1%	19.2%	11.7%	5.9%	5.1%	2.3%	6.5%	10.3%	39.1%
通訳	709	13.7%	27.8%	14.7%	8.9%	4.2%	4.5%	1.8%	7.1%	17.3%	41.5%
金銭管理	269	7.1%	28.6%	19.0%	6.7%	5.6%	6.3%	1.5%	13.8%	11.5%	35.7%
薬の管理	510	11.0%	30.4%	16.3%	9.4%	3.3%	5.3%	2.5%	10.6%	11.2%	41.4%
その他	369	22.8%	30.4%	11.7%	8.7%	3.5%	1.6%	1.9%	8.7%	10.8%	53.2%
不明(無回答)	293	1.7%	6.5%	1.7%	0.7%	0.7%	0.7%	0.3%	0.7%	87.0%	8.2%

◆あてはまることの結果は以下のとおり。

【クロス集計表⑳「世話の内容」(縦) × 「あてはまること」(横)】

	回答数	自分の時間が取れない	宿題をする時間や勉強をする時間がとれない	睡眠が十分に取れない	友人と遊ぶことができない	どうしても学校を遅刻・早退してしまう	部活や習い事ができない、かつた	進路の変更を考えざるを得ない、もしくは進路を変更したくない	学校に行きたくても行けない	その他	特にない	不明(無回答)
家事	4,885	14.1%	10.3%	9.1%	8.0%	2.5%	2.0%	2.0%	1.2%	1.3%	66.2%	6.9%
兄弟姉妹の世話、送迎	3,202	16.3%	11.7%	8.0%	9.0%	2.3%	1.9%	1.8%	0.8%	1.5%	67.5%	4.8%
身体的な介護	1,061	14.9%	9.2%	9.0%	7.8%	3.0%	1.9%	2.3%	1.1%	2.1%	70.3%	4.1%
外出の付き添い	2,842	14.7%	9.9%	9.1%	9.1%	2.4%	1.7%	2.3%	0.7%	1.3%	69.0%	5.9%
通院の付き添い	449	17.1%	11.8%	13.1%	12.5%	7.3%	2.9%	4.7%	3.3%	1.8%	62.1%	6.2%
感情面のサポート	2,681	15.0%	9.8%	9.7%	7.1%	1.9%	2.1%	2.9%	0.8%	2.7%	68.3%	5.5%
見守り	2,929	14.1%	9.4%	8.0%	7.3%	2.2%	1.9%	2.0%	0.8%	2.2%	71.7%	3.9%
通訳	709	14.8%	11.4%	8.6%	10.4%	5.5%	2.1%	3.9%	2.0%	2.5%	64.9%	5.9%
金銭管理	269	17.1%	11.2%	12.3%	12.6%	5.2%	5.2%	5.9%	2.2%	3.0%	59.9%	8.2%
薬の管理	510	18.2%	12.2%	12.2%	10.2%	4.5%	2.7%	3.7%	2.0%	2.5%	62.2%	6.5%
その他	369	12.5%	7.3%	8.7%	7.0%	2.7%	1.9%	2.7%	1.1%	4.1%	75.6%	4.1%
不明(無回答)	293	0.7%	1.4%	1.0%	0.3%	0.3%	0.3%	0.3%	0.7%	0.0%	12.3%	84.0%

◆きつさの結果は以下のとおり。

【クロス集計表②「世話の内容」(縦) × 「きつさ」(横)】

	回答数	時間的余裕がない	身体的にきつい	精神的にきつい	特にきつさは感じていない	不明(無回答)
家事	4,885	12.4%	8.1%	9.1%	72.4%	4.7%
兄弟姉妹の世話、送迎	3,202	12.5%	8.4%	7.5%	74.5%	3.6%
身体的な介護	1,061	10.7%	8.9%	10.3%	73.7%	3.5%
外出の付き添い	2,842	12.2%	8.1%	8.6%	74.5%	3.7%
通院の付き添い	449	13.8%	10.7%	11.8%	68.4%	5.1%
感情面のサポート	2,681	11.5%	6.8%	16.5%	69.9%	3.2%
見守り	2,929	9.4%	7.5%	11.2%	75.2%	3.3%
通訳	709	12.0%	7.8%	11.0%	74.6%	3.7%
金銭管理	269	14.9%	12.3%	12.3%	65.1%	6.7%
薬の管理	510	14.5%	10.2%	13.1%	66.7%	4.7%
その他	369	8.7%	9.5%	8.9%	76.2%	2.4%
不明(無回答)	293	1.0%	1.7%	1.4%	14.0%	82.3%

◆世話の内容毎に世話の時間別にみた世話の相手の結果は以下のとおり。

【クロス集計表②「世話の内容×世話の時間」(縦) × 「世話の相手」(横)】

家事(食事の準備や掃除、洗濯)	回答数	兄弟姉妹	母親	父親	祖母	祖父	その他	答不明(無回答)
1時間未満	591	31.5%	61.9%	26.9%	13.2%	7.3%	6.8%	3.9%
1～2時間未満	1,792	41.3%	60.3%	25.1%	16.0%	8.2%	5.8%	1.8%
2～3時間未満	876	54.5%	48.1%	24.1%	17.1%	11.9%	5.8%	0.9%
3～4時間未満	435	57.7%	43.9%	23.9%	16.3%	13.6%	5.3%	0.5%
4～5時間未満	214	62.1%	36.4%	18.7%	19.6%	9.8%	7.0%	0.9%
5～6時間未満	160	56.9%	46.3%	23.8%	13.8%	5.6%	6.3%	2.5%
6～7時間未満	83	72.3%	34.9%	19.3%	16.9%	10.8%	4.8%	0.0%
7時間以上	251	57.4%	50.6%	28.3%	19.5%	11.6%	6.0%	1.2%
不明(無回答)	483	37.5%	48.2%	22.6%	16.6%	7.7%	5.4%	13.0%

兄弟姉妹の世話や保育所等への送迎など	回答数	兄弟姉妹	母親	父親	祖母	祖父	その他	答不明(無回答)
1時間未満	243	94.7%	16.0%	6.2%	5.3%	2.5%	3.7%	0.0%
1～2時間未満	959	93.0%	18.6%	8.6%	5.1%	2.2%	3.4%	0.3%
2～3時間未満	641	92.8%	20.0%	9.5%	5.1%	3.1%	3.6%	0.6%
3～4時間未満	394	93.1%	18.5%	9.1%	4.8%	3.0%	3.8%	0.0%
4～5時間未満	219	92.7%	17.8%	8.2%	4.6%	1.4%	5.5%	0.0%
5～6時間未満	185	93.5%	15.1%	7.6%	7.0%	2.7%	4.9%	0.0%
6～7時間未満	81	88.9%	23.5%	13.6%	13.6%	9.9%	2.5%	0.0%
7時間以上	216	90.7%	25.9%	15.7%	9.3%	6.5%	2.3%	0.0%
不明(無回答)	264	87.1%	16.7%	9.5%	6.4%	4.2%	4.9%	4.5%

身体的な介護(入浴やトイレのお世話など)	回答数	兄弟姉妹	母親	父親	祖母	祖父	その他	答不明(無回答)
1時間未満	152	38.8%	11.8%	11.8%	20.4%	21.7%	9.9%	2.6%
1～2時間未満	351	50.4%	21.4%	12.5%	23.4%	13.7%	9.7%	0.0%
2～3時間未満	183	56.3%	18.6%	11.5%	21.3%	13.7%	9.3%	0.5%
3～4時間未満	91	69.2%	15.4%	9.9%	19.8%	15.4%	5.5%	0.0%
4～5時間未満	37	78.4%	21.6%	8.1%	18.9%	10.8%	5.4%	2.7%
5～6時間未満	54	68.5%	33.3%	20.4%	20.4%	9.3%	5.6%	0.0%
6～7時間未満	26	50.0%	19.2%	11.5%	30.8%	15.4%	15.4%	0.0%
7時間以上	70	57.1%	37.1%	22.9%	22.9%	15.7%	7.1%	0.0%
不明(無回答)	97	35.1%	27.8%	12.4%	24.7%	17.5%	7.2%	13.4%

外出の付き添い(買い物、散歩など)	回答数	兄弟姉妹	母親	父親	祖母	祖父	その他	答不明(無回答)
1時間未満	204	34.8%	48.0%	23.5%	23.0%	14.2%	7.4%	2.0%
1～2時間未満	1,030	41.7%	52.2%	23.3%	21.8%	10.4%	8.3%	1.3%
2～3時間未満	574	47.4%	46.0%	22.0%	23.9%	13.8%	6.4%	0.7%
3～4時間未満	302	51.7%	44.0%	22.2%	24.2%	17.2%	7.6%	0.3%
4～5時間未満	143	58.7%	37.8%	17.5%	25.9%	14.0%	8.4%	0.7%
5～6時間未満	113	54.0%	38.1%	20.4%	23.0%	8.8%	11.5%	1.8%
6～7時間未満	52	71.2%	32.7%	19.2%	13.5%	9.6%	9.6%	0.0%
7時間以上	172	57.0%	45.9%	26.2%	25.6%	12.8%	6.4%	0.6%
不明(無回答)	252	38.5%	43.7%	24.2%	22.6%	12.3%	7.9%	7.5%

【クロス集計表②「世話の内容×世話の時間」(縦) × 「世話の相手」(横)】

通院の付き添い	回答数	兄弟姉妹	母親	父親	祖母	祖父	その他	(不明 無回答)
1時間未満	32	15.6%	43.8%	43.8%	40.6%	40.6%	3.1%	0.0%
1～2時間未満	114	30.7%	50.0%	28.9%	26.3%	15.8%	8.8%	1.8%
2～3時間未満	77	35.1%	59.7%	33.8%	37.7%	22.1%	2.6%	1.3%
3～4時間未満	60	30.0%	50.0%	31.7%	41.7%	28.3%	8.3%	0.0%
4～5時間未満	26	42.3%	50.0%	26.9%	46.2%	19.2%	3.8%	0.0%
5～6時間未満	24	41.7%	45.8%	33.3%	20.8%	20.8%	16.7%	0.0%
6～7時間未満	10	30.0%	50.0%	20.0%	50.0%	30.0%	0.0%	0.0%
7時間以上	46	50.0%	63.0%	39.1%	34.8%	19.6%	2.2%	0.0%
不明(無回答)	60	28.3%	63.3%	41.7%	31.7%	21.7%	8.3%	8.3%

感情面のサポート(愚痴を聞く、話し相手になるなど)	回答数	兄弟姉妹	母親	父親	祖母	祖父	その他	(不明 無回答)
1時間未満	334	36.5%	43.4%	14.1%	24.3%	14.7%	6.3%	1.8%
1～2時間未満	978	46.5%	45.6%	17.0%	24.7%	12.0%	5.0%	0.8%
2～3時間未満	489	49.3%	44.4%	22.1%	24.1%	15.1%	7.4%	0.6%
3～4時間未満	262	56.5%	39.7%	18.3%	26.3%	17.2%	6.1%	0.4%
4～5時間未満	105	59.0%	43.8%	15.2%	31.4%	15.2%	7.6%	1.0%
5～6時間未満	87	56.3%	36.8%	24.1%	27.6%	10.3%	6.9%	1.1%
6～7時間未満	52	59.6%	42.3%	26.9%	25.0%	15.4%	5.8%	0.0%
7時間以上	131	62.6%	54.2%	27.5%	22.9%	16.0%	3.8%	0.0%
不明(無回答)	243	40.7%	47.3%	20.2%	18.5%	11.9%	8.2%	5.3%

見守り	回答数	兄弟姉妹	母親	父親	祖母	祖父	その他	(不明 無回答)
1時間未満	264	46.2%	11.7%	7.2%	33.7%	18.2%	8.0%	1.5%
1～2時間未満	881	54.3%	16.1%	8.2%	25.1%	14.9%	7.8%	0.5%
2～3時間未満	561	64.2%	20.5%	11.2%	19.3%	15.5%	6.2%	0.2%
3～4時間未満	343	62.7%	15.2%	8.5%	21.3%	16.9%	8.7%	0.0%
4～5時間未満	174	67.8%	20.1%	6.9%	20.7%	10.3%	8.0%	0.0%
5～6時間未満	148	66.9%	16.2%	9.5%	16.9%	11.5%	7.4%	1.4%
6～7時間未満	67	52.2%	22.4%	7.5%	29.9%	11.9%	14.9%	0.0%
7時間以上	189	60.3%	36.0%	19.6%	22.2%	14.3%	6.3%	1.1%
不明(無回答)	302	48.0%	19.9%	13.2%	21.9%	16.2%	7.0%	5.0%

通訳(日本語や手話など)	回答数	兄弟姉妹	母親	父親	祖母	祖父	その他	(不明 無回答)
1時間未満	97	13.4%	80.4%	52.6%	11.3%	7.2%	3.1%	0.0%
1～2時間未満	197	29.4%	76.6%	41.6%	13.7%	7.1%	4.6%	1.5%
2～3時間未満	104	46.2%	68.3%	42.3%	18.3%	11.5%	1.9%	0.0%
3～4時間未満	63	38.1%	74.6%	44.4%	7.9%	9.5%	4.8%	1.6%
4～5時間未満	30	66.7%	60.0%	30.0%	10.0%	10.0%	6.7%	0.0%
5～6時間未満	32	75.0%	56.3%	25.0%	9.4%	12.5%	6.3%	3.1%
6～7時間未満	13	61.5%	76.9%	30.8%	23.1%	7.7%	7.7%	0.0%
7時間以上	50	70.0%	54.0%	38.0%	14.0%	10.0%	6.0%	0.0%
不明(無回答)	123	22.0%	69.1%	40.7%	12.2%	5.7%	8.9%	5.7%

【クロス集計表②「世話の内容×世話の時間」(縦) × 「世話の相手」(横)】

金銭管理	回答数	兄弟姉妹	母親	父親	祖母	祖父	その他	(不明 無回答)
1時間未満	19	26.3%	73.7%	63.2%	47.4%	42.1%	5.3%	0.0%
1～2時間未満	77	35.1%	67.5%	35.1%	24.7%	11.7%	6.5%	1.3%
2～3時間未満	51	47.1%	70.6%	47.1%	31.4%	19.6%	2.0%	0.0%
3～4時間未満	18	50.0%	66.7%	66.7%	27.8%	11.1%	5.6%	0.0%
4～5時間未満	15	26.7%	66.7%	26.7%	26.7%	13.3%	13.3%	0.0%
5～6時間未満	17	29.4%	64.7%	47.1%	29.4%	23.5%	0.0%	5.9%
6～7時間未満	4	0.0%	75.0%	75.0%	100.0%	100.0%	0.0%	0.0%
7時間以上	37	43.2%	83.8%	59.5%	37.8%	21.6%	0.0%	0.0%
不明(無回答)	31	35.5%	54.8%	41.9%	38.7%	25.8%	0.0%	16.1%

薬の管理	回答数	兄弟姉妹	母親	父親	祖母	祖父	その他	(不明 無回答)
1時間未満	56	21.4%	30.4%	25.0%	44.6%	19.6%	7.1%	3.6%
1～2時間未満	155	20.6%	36.8%	20.6%	38.7%	18.1%	7.1%	0.0%
2～3時間未満	83	37.3%	43.4%	28.9%	36.1%	22.9%	9.6%	0.0%
3～4時間未満	48	37.5%	45.8%	33.3%	35.4%	29.2%	4.2%	0.0%
4～5時間未満	17	29.4%	47.1%	11.8%	35.3%	17.6%	0.0%	0.0%
5～6時間未満	27	48.1%	44.4%	18.5%	25.9%	14.8%	7.4%	3.7%
6～7時間未満	13	38.5%	53.8%	30.8%	46.2%	38.5%	0.0%	0.0%
7時間以上	54	46.3%	64.8%	42.6%	37.0%	24.1%	7.4%	0.0%
不明(無回答)	57	17.5%	49.1%	26.3%	36.8%	33.3%	5.3%	10.5%

その他	回答数	兄弟姉妹	母親	父親	祖母	祖父	その他	(不明 無回答)
1時間未満	84	27.4%	16.7%	11.9%	29.8%	11.9%	22.6%	1.2%
1～2時間未満	112	31.3%	17.9%	13.4%	16.1%	12.5%	25.0%	0.0%
2～3時間未満	43	46.5%	20.9%	7.0%	16.3%	14.0%	27.9%	2.3%
3～4時間未満	32	40.6%	28.1%	21.9%	9.4%	21.9%	28.1%	0.0%
4～5時間未満	13	30.8%	15.4%	7.7%	7.7%	7.7%	23.1%	23.1%
5～6時間未満	6	50.0%	16.7%	16.7%	16.7%	0.0%	33.3%	0.0%
6～7時間未満	7	42.9%	42.9%	14.3%	28.6%	14.3%	14.3%	0.0%
7時間以上	32	46.9%	18.8%	12.5%	18.8%	9.4%	37.5%	0.0%
不明(無回答)	40	37.5%	17.5%	17.5%	30.0%	15.0%	12.5%	7.5%

不明(無回答)	回答数	兄弟姉妹	母親	父親	祖母	祖父	その他	(不明 無回答)
1時間未満	5	20.0%	20.0%	0.0%	20.0%	0.0%	0.0%	40.0%
1～2時間未満	19	42.1%	21.1%	5.3%	21.1%	15.8%	10.5%	5.3%
2～3時間未満	5	60.0%	40.0%	20.0%	20.0%	0.0%	0.0%	0.0%
3～4時間未満	2	100.0%	0.0%	0.0%	0.0%	0.0%	0.0%	0.0%
4～5時間未満	2	0.0%	50.0%	0.0%	50.0%	0.0%	0.0%	0.0%
5～6時間未満	2	0.0%	0.0%	0.0%	0.0%	0.0%	50.0%	50.0%
6～7時間未満	1	0.0%	100.0%	0.0%	0.0%	0.0%	0.0%	0.0%
7時間以上	2	50.0%	50.0%	50.0%	50.0%	0.0%	50.0%	0.0%
不明(無回答)	255	3.9%	4.7%	3.9%	2.0%	0.8%	0.0%	91.0%

(3) 世話に費やす時間による違い

◆あてはまることを世話に費やす時間別にみると、「特にない」は費やす時間が増えると減る傾向がみられる。一方、3時間を超えると10%を超えたあてはまるが多くなっている。

【クロス集計表⑳「世話の時間」(縦) × 「あてはまること」(横)】

回答数	自分の時間が取れない	宿題をする時間や勉強をする時間がとれない	睡眠が十分に取れない	友人と遊ぶことができない	退社しても学校を遅刻・早退してしまう	部活や習い事ができない、もしくは辞めざるを得なかった	進路の変更を考えざるを得ない、もしくは進路を変更できない	学校に行きたくても行けない	その他	特にない	不明(無回答)	
1時間未満	1,432	3.8%	1.8%	2.2%	1.8%	0.6%	0.3%	0.6%	0.3%	1.5%	86.2%	4.7%
1～2時間未満	3,777	8.6%	4.9%	3.9%	3.7%	0.8%	1.0%	0.8%	0.4%	1.2%	78.1%	4.8%
2～3時間未満	1,785	14.1%	10.0%	6.9%	7.7%	1.8%	1.5%	1.2%	0.6%	1.5%	69.9%	3.2%
3～4時間未満	975	17.6%	12.3%	10.8%	10.1%	1.7%	2.9%	2.4%	0.7%	1.3%	63.1%	3.8%
4～5時間未満	448	22.1%	17.0%	12.7%	10.5%	2.7%	3.3%	2.7%	0.7%	0.4%	58.3%	2.9%
5～6時間未満	375	22.4%	14.9%	11.5%	13.3%	4.0%	1.3%	2.1%	2.4%	2.4%	63.7%	2.1%
6～7時間未満	169	28.4%	20.7%	20.1%	17.8%	8.3%	3.6%	4.1%	3.6%	3.6%	47.9%	4.7%
7時間以上	470	20.9%	16.4%	17.7%	15.5%	6.4%	3.0%	5.1%	3.4%	2.8%	54.5%	5.1%
不明(無回答)	1,351	6.9%	4.6%	4.8%	3.8%	2.0%	1.4%	1.3%	1.9%	2.0%	51.2%	31.8%

◆「特にきつさは感じていない」の割合は、世話に費やす時間が増えだすと減っていく傾向がみられる。

【クロス集計表㉑「世話の時間」(縦) × 「きつさ」(横)】

回答数	時間的余裕がない	身体的にきつい	精神的にきつい	特にきつさは感じていない	不明(無回答)	
1時間未満	1,432	3.1%	2.9%	5.8%	86.9%	2.6%
1～2時間未満	3,777	6.6%	4.6%	6.6%	82.3%	2.3%
2～3時間未満	1,785	12.5%	7.2%	10.2%	73.9%	1.6%
3～4時間未満	975	15.6%	10.2%	11.6%	67.4%	3.1%
4～5時間未満	448	17.6%	10.7%	11.8%	67.6%	1.8%
5～6時間未満	375	15.5%	11.5%	8.0%	69.3%	2.4%
6～7時間未満	169	14.2%	13.6%	14.8%	62.1%	4.1%
7時間以上	470	16.6%	18.5%	18.5%	62.3%	4.0%
不明(無回答)	1,351	5.9%	6.1%	7.7%	53.4%	30.8%

(4) 世話する相手による違い

◆学年毎に世話の相手別にみた世話の相手の頻度は以下のとおり。

【クロス集計表②「世話の相手」(縦) × 「世話の頻度」(横)】

		回答数	ほぼ毎日	週に3〜5日	週に1〜2日	1ヶ月に数日	その他	不明(無回答)
合計	母親	3,713	41.4%	19.3%	22.5%	10.3%	3.3%	3.6%
	父親	1,728	46.5%	19.6%	19.7%	10.0%	3.2%	1.3%
	祖母	1,792	36.2%	18.5%	25.9%	14.6%	3.8%	1.3%
	祖父	1,026	35.1%	20.2%	24.1%	15.7%	3.6%	1.5%
	兄弟姉妹	5374	49.9%	20.4%	19.7%	7.4%	2.1%	0.7%
	その他	668	44.8%	18.9%	19.9%	10.6%	5.4%	1.2%
	不明(無回答)	437	11.2%	6.6%	8.7%	4.1%	1.4%	68.0%
小学5年生	母親	494	45.1%	19.6%	20.0%	8.9%	3.2%	3.0%
	父親	238	52.9%	20.6%	14.7%	5.5%	3.4%	2.9%
	祖母	205	39.5%	20.5%	26.3%	8.8%	3.4%	1.5%
	祖父	123	44.7%	20.3%	15.4%	13.8%	4.1%	1.6%
	兄弟姉妹	931	53.0%	18.9%	19.5%	5.8%	1.8%	1.0%
	その他	105	44.8%	12.4%	24.8%	9.5%	5.7%	2.9%
	不明(無回答)	109	12.8%	3.7%	6.4%	1.8%	1.8%	73.4%
小学6年生	母親	401	44.9%	17.7%	21.7%	10.5%	3.7%	1.5%
	父親	194	50.5%	15.5%	17.5%	11.9%	2.1%	2.6%
	祖母	206	39.8%	15.0%	24.3%	14.1%	5.8%	1.0%
	祖父	132	37.9%	15.9%	25.0%	14.4%	5.3%	1.5%
	兄弟姉妹	680	54.4%	16.0%	18.8%	7.8%	1.9%	1.2%
	その他	71	46.5%	14.1%	26.8%	11.3%	1.4%	1.4%
	不明(無回答)	97	9.3%	3.1%	4.1%	4.1%	0.0%	79.4%
小学生不明	母親	0						
	父親	0						
	祖母	1	0.0%	100.0%	0.0%	0.0%	0.0%	0.0%
	祖父	0						
	兄弟姉妹	1	100.0%	0.0%	0.0%	0.0%	0.0%	0.0%
	その他	0						
	不明(無回答)	0						
中学1年生	母親	532	38.3%	21.1%	23.5%	13.0%	4.1%	0.9%
	父親	264	43.9%	22.3%	22.7%	8.7%	2.3%	0.8%
	祖母	248	32.7%	17.7%	26.6%	17.3%	5.2%	1.2%
	祖父	151	32.5%	21.2%	24.5%	19.2%	2.0%	0.7%
	兄弟姉妹	855	49.8%	20.8%	19.2%	7.3%	2.2%	0.9%
	その他	112	44.6%	19.6%	17.9%	12.5%	7.1%	0.9%
	不明(無回答)	24	25.0%	8.3%	16.7%	8.3%	4.2%	37.5%
中学2年生	母親	547	37.7%	21.9%	24.3%	11.3%	4.6%	0.7%
	父親	260	39.2%	18.5%	21.9%	14.6%	5.8%	0.8%
	祖母	241	36.1%	18.7%	24.5%	17.0%	3.7%	0.8%
	祖父	135	29.6%	27.4%	26.7%	12.6%	3.7%	0.0%
	兄弟姉妹	804	47.6%	22.4%	20.5%	7.7%	2.0%	0.2%
	その他	97	38.1%	23.7%	21.6%	8.2%	7.2%	1.0%
	不明(無回答)	26	11.5%	15.4%	23.1%	7.7%	3.8%	38.5%
中学3年生	母親	466	35.6%	14.8%	19.7%	8.6%	2.4%	18.9%
	父親	210	47.1%	19.0%	19.5%	10.0%	3.8%	0.5%
	祖母	238	38.7%	18.9%	23.9%	13.4%	4.2%	1.3%
	祖父	128	38.3%	15.6%	21.1%	18.8%	3.1%	3.1%
	兄弟姉妹	652	45.2%	24.8%	18.9%	7.8%	2.9%	0.3%
	その他	85	42.4%	25.9%	7.1%	12.9%	10.6%	1.2%
	不明(無回答)	27	18.5%	14.8%	18.5%	7.4%	0.0%	40.7%
中学生不明	母親	5	40.0%	20.0%	40.0%	0.0%	0.0%	0.0%
	父親	3	66.7%	33.3%	0.0%	0.0%	0.0%	0.0%
	祖母	3	33.3%	33.3%	33.3%	0.0%	0.0%	0.0%
	祖父	2	0.0%	50.0%	50.0%	0.0%	0.0%	0.0%
	兄弟姉妹	7	85.7%	14.3%	0.0%	0.0%	0.0%	0.0%
	その他	3	66.7%	0.0%	33.3%	0.0%	0.0%	0.0%
	不明(無回答)	0						

【クロス集計表㉔「世話の相手」(縦) × 「世話の頻度」(横)】

		回答数	ほぼ毎日	週に3 〜 5日	週に1 〜 2日	1ヶ月に 数日	その他	不明 (無回答)
高校1年生	母親	433	40.4%	19.6%	27.0%	9.2%	2.8%	1.2%
	父親	187	44.9%	18.7%	21.4%	11.2%	2.7%	1.6%
	祖母	192	34.4%	18.2%	26.0%	17.7%	2.1%	1.6%
	祖父	106	38.7%	19.8%	27.4%	10.4%	2.8%	0.9%
	兄弟姉妹	500	50.0%	18.6%	19.8%	8.6%	2.8%	0.4%
	その他	67	43.3%	20.9%	25.4%	7.5%	3.0%	0.0%
	不明(無回答)	42	16.7%	7.1%	7.1%	0.0%	2.4%	66.7%
高校2年生	母親	409	45.0%	19.3%	22.0%	10.5%	2.4%	1.0%
	父親	178	44.9%	23.6%	21.3%	7.9%	2.2%	0.0%
	祖母	206	32.5%	18.4%	28.2%	15.0%	3.4%	2.9%
	祖父	110	22.7%	20.0%	29.1%	22.7%	4.5%	1.8%
	兄弟姉妹	475	45.5%	23.4%	19.4%	9.3%	2.1%	0.6%
	その他	58	50.0%	12.1%	25.9%	12.1%	1.7%	0.0%
	不明(無回答)	68	4.4%	7.4%	5.9%	5.9%	0.0%	76.5%
高校3年生	母親	366	48.1%	18.0%	21.0%	9.8%	2.2%	1.1%
	父親	166	47.6%	18.1%	18.1%	11.4%	3.0%	1.8%
	祖母	234	35.9%	19.7%	28.2%	12.8%	2.6%	0.9%
	祖父	126	38.1%	19.8%	24.6%	11.1%	4.0%	2.4%
	兄弟姉妹	419	49.9%	18.4%	22.7%	6.9%	0.7%	1.4%
	その他	60	50.0%	21.7%	13.3%	11.7%	1.7%	1.7%
	不明(無回答)	43	4.7%	9.3%	11.6%	4.7%	2.3%	67.4%
定時制4年生	母親	35	31.4%	28.6%	20.0%	14.3%	2.9%	2.9%
	父親	21	57.1%	14.3%	23.8%	4.8%	0.0%	0.0%
	祖母	6	50.0%	16.7%	16.7%	16.7%	0.0%	0.0%
	祖父	3	0.0%	66.7%	0.0%	33.3%	0.0%	0.0%
	兄弟姉妹	27	70.4%	14.8%	11.1%	3.7%	0.0%	0.0%
	その他	3	66.7%	33.3%	0.0%	0.0%	0.0%	0.0%
	不明(無回答)	1	0.0%	0.0%	0.0%	0.0%	0.0%	100.0%
高校生不明	母親	4	75.0%	25.0%	0.0%	0.0%	0.0%	0.0%
	父親	1	100.0%	0.0%	0.0%	0.0%	0.0%	0.0%
	祖母	2	50.0%	50.0%	0.0%	0.0%	0.0%	0.0%
	祖父	0						
	兄弟姉妹	4	50.0%	0.0%	50.0%	0.0%	0.0%	0.0%
	その他	2	100.0%	0.0%	0.0%	0.0%	0.0%	0.0%
	不明(無回答)	0						
通信制生徒	母親	21	38.1%	23.8%	23.8%	4.8%	9.5%	0.0%
	父親	6	66.7%	16.7%	16.7%	0.0%	0.0%	0.0%
	祖母	10	40.0%	10.0%	20.0%	30.0%	0.0%	0.0%
	祖父	10	30.0%	10.0%	20.0%	40.0%	0.0%	0.0%
	兄弟姉妹	19	52.6%	21.1%	21.1%	5.3%	0.0%	0.0%
	その他	5	40.0%	20.0%	0.0%	20.0%	20.0%	0.0%
	不明(無回答)	0						

◆学年毎に世話の相手別にみた、世話の時間は以下のとおり。

【クロス集計表②⑥「世話の相手」(縦) × 「世話の時間」(横)】

		回答数	1時間未満	1 ～ 2時間未満	2 ～ 3時間未満	3 ～ 4時間未満	4 ～ 5時間未満	5 ～ 6時間未満	6 ～ 7時間未満	7時間以上	不明(無回答)	2時間未満の小計
合計	母親	3,713	15.4%	38.4%	15.1%	6.8%	3.0%	2.5%	1.2%	4.5%	13.1%	53.8%
	父親	1,728	14.6%	36.3%	16.6%	8.2%	3.0%	3.0%	1.5%	5.3%	11.7%	50.9%
	祖母	1,792	13.7%	36.8%	17.2%	8.9%	4.2%	2.8%	1.6%	4.5%	10.3%	50.5%
	祖父	1,026	14.4%	34.1%	18.8%	11.0%	3.2%	2.4%	1.3%	4.7%	10.0%	48.5%
	兄弟姉妹	5374	9.9%	33.9%	19.1%	11.2%	5.5%	4.6%	2.1%	5.2%	8.5%	43.8%
	その他	668	16.2%	34.6%	15.3%	8.7%	4.8%	3.4%	2.2%	5.5%	9.3%	50.8%
	不明(無回答)	437	8.9%	10.1%	3.2%	0.7%	1.4%	1.4%	0.0%	0.9%	73.5%	19.0%
小学5年生	母親	494	14.6%	39.3%	11.7%	6.5%	3.0%	3.2%	1.4%	6.9%	13.4%	53.9%
	父親	238	13.4%	37.0%	11.8%	6.3%	2.1%	3.8%	2.5%	10.1%	13.0%	50.4%
	祖母	205	15.1%	32.2%	11.7%	9.3%	4.9%	3.9%	2.4%	8.8%	11.7%	47.3%
	祖父	123	14.6%	30.1%	17.9%	11.4%	2.4%	2.4%	3.3%	4.9%	13.0%	44.7%
	兄弟姉妹	931	11.1%	34.9%	16.4%	11.5%	4.5%	3.7%	2.7%	7.2%	8.1%	46.0%
	その他	105	21.0%	32.4%	12.4%	8.6%	2.9%	3.8%	1.9%	7.6%	9.5%	53.4%
	不明(無回答)	109	6.4%	7.3%	2.8%	1.8%	0.9%	2.8%	0.0%	0.0%	78.0%	13.7%
小学6年生	母親	401	18.2%	39.4%	12.5%	6.0%	3.2%	2.2%	2.0%	7.2%	9.2%	57.6%
	父親	194	17.0%	33.5%	14.4%	6.7%	2.6%	2.1%	3.1%	8.2%	12.4%	50.5%
	祖母	206	12.6%	35.4%	20.4%	7.3%	2.9%	3.4%	1.5%	6.8%	9.7%	48.0%
	祖父	132	11.4%	43.2%	17.4%	10.6%	2.3%	1.5%	1.5%	5.3%	6.8%	54.6%
	兄弟姉妹	680	10.6%	30.9%	19.0%	11.5%	6.2%	5.6%	2.6%	6.3%	7.4%	41.5%
	その他	71	22.5%	29.6%	11.3%	8.5%	8.5%	2.8%	2.8%	7.0%	7.0%	52.1%
	不明(無回答)	97	9.3%	6.2%	2.1%	0.0%	1.0%	0.0%	0.0%	0.0%	81.4%	15.5%
小学生不明	母親	0										
	父親	0										
	祖母	1	0.0%	0.0%	100.0%	0.0%	0.0%	0.0%	0.0%	0.0%	0.0%	0.0%
	祖父	0										
	兄弟姉妹	1	0.0%	0.0%	0.0%	100.0%	0.0%	0.0%	0.0%	0.0%	0.0%	0.0%
	その他	0										
	不明(無回答)	0										
中学1年生	母親	532	18.2%	40.2%	12.8%	6.0%	3.0%	3.0%	1.3%	4.5%	10.9%	58.4%
	父親	264	16.7%	39.0%	14.8%	6.4%	2.7%	3.8%	1.9%	5.7%	9.1%	55.7%
	祖母	248	13.7%	34.7%	21.8%	6.0%	3.6%	2.8%	1.2%	5.2%	10.9%	48.4%
	祖父	151	15.2%	32.5%	21.2%	11.9%	2.0%	3.3%	1.3%	7.3%	5.3%	47.7%
	兄弟姉妹	855	11.8%	32.5%	18.7%	9.7%	5.5%	5.0%	2.5%	5.4%	8.9%	44.3%
	その他	112	11.6%	37.5%	17.9%	9.8%	5.4%	0.9%	2.7%	3.6%	10.7%	49.1%
	不明(無回答)	24	8.3%	33.3%	16.7%	0.0%	4.2%	4.2%	0.0%	4.2%	29.2%	41.6%
中学2年生	母親	547	17.4%	37.1%	17.9%	7.9%	2.4%	3.1%	0.4%	3.1%	10.8%	54.5%
	父親	260	17.3%	34.6%	18.5%	8.1%	1.5%	2.3%	0.4%	3.1%	14.2%	51.9%
	祖母	241	12.0%	39.8%	19.1%	9.1%	3.7%	2.9%	1.7%	4.1%	7.5%	51.8%
	祖父	135	10.4%	34.8%	20.0%	11.9%	5.2%	4.4%	0.0%	4.4%	8.9%	45.2%
	兄弟姉妹	804	10.2%	33.6%	19.4%	10.7%	5.5%	4.6%	1.7%	5.6%	8.7%	43.8%
	その他	97	14.4%	35.1%	16.5%	7.2%	3.1%	4.1%	3.1%	6.2%	10.3%	49.5%
	不明(無回答)	26	15.4%	19.2%	3.8%	0.0%	3.8%	0.0%	0.0%	7.7%	50.0%	34.6%
中学3年生	母親	466	15.0%	30.7%	11.2%	4.9%	3.4%	2.4%	1.5%	3.9%	27.0%	45.7%
	父親	210	12.4%	36.7%	18.1%	10.5%	2.9%	3.3%	1.0%	1.9%	13.3%	49.1%
	祖母	238	14.7%	37.8%	17.6%	10.9%	3.8%	1.7%	0.8%	3.8%	8.8%	52.5%
	祖父	128	17.2%	28.9%	21.1%	10.9%	3.1%	2.3%	1.6%	3.1%	11.7%	46.1%
	兄弟姉妹	652	8.7%	34.7%	20.6%	12.1%	4.4%	4.4%	1.5%	3.7%	9.8%	43.4%
	その他	85	11.8%	35.3%	17.6%	14.1%	0.0%	2.4%	2.4%	4.7%	11.8%	47.1%
	不明(無回答)	27	0.0%	18.5%	3.7%	0.0%	0.0%	3.7%	0.0%	0.0%	74.1%	18.5%
中学生不明	母親	5	20.0%	0.0%	20.0%	0.0%	20.0%	0.0%	0.0%	20.0%	20.0%	20.0%
	父親	3	33.3%	0.0%	33.3%	0.0%	0.0%	0.0%	0.0%	33.3%	0.0%	33.3%
	祖母	3	33.3%	33.3%	0.0%	0.0%	33.3%	0.0%	0.0%	0.0%	0.0%	66.6%
	祖父	2	50.0%	0.0%	0.0%	0.0%	50.0%	0.0%	0.0%	0.0%	0.0%	50.0%
	兄弟姉妹	7	0.0%	42.9%	28.6%	0.0%	0.0%	0.0%	0.0%	28.6%	0.0%	42.9%
	その他	3	0.0%	0.0%	33.3%	0.0%	0.0%	0.0%	0.0%	33.3%	33.3%	0.0%
	不明(無回答)	0										

【クロス集計表⑳「世話の相手」(縦) × 「世話の時間」(横)】

		回答数	1時間未満	1 ～ 2時間未満	2 ～ 3時間未満	3 ～ 4時間未満	4 ～ 5時間未満	5 ～ 6時間未満	6 ～ 7時間未満	7時間以上	不明(無回答)	2時間未満の小計
高校1年生	母親	433	15.0%	42.0%	17.1%	8.1%	3.2%	2.1%	0.7%	3.2%	8.5%	57.0%
	父親	187	15.0%	34.2%	19.3%	10.7%	4.8%	2.7%	0.5%	4.3%	8.6%	49.2%
	祖母	192	13.0%	38.0%	18.8%	10.4%	3.1%	2.6%	1.6%	3.1%	9.4%	51.0%
	祖父	106	12.3%	34.0%	17.9%	14.2%	2.8%	1.9%	1.9%	6.6%	8.5%	46.3%
	兄弟姉妹	500	8.0%	36.8%	21.2%	12.4%	4.6%	5.4%	1.2%	3.8%	6.6%	44.8%
	その他	67	25.4%	34.3%	17.9%	9.0%	3.0%	4.5%	0.0%	3.0%	3.0%	59.7%
	不明(無回答)	42	14.3%	11.9%	2.4%	0.0%	2.4%	0.0%	0.0%	0.0%	69.0%	26.2%
	不明(無回答)	42	14.3%	11.9%	2.4%	0.0%	2.4%	0.0%	0.0%	0.0%	69.0%	26.2%
高校2年生	母親	409	12.5%	44.5%	16.9%	7.6%	2.4%	2.2%	2.0%	1.7%	10.3%	57.0%
	父親	178	10.1%	44.9%	14.6%	7.3%	5.1%	4.5%	1.1%	3.4%	9.0%	55.0%
	祖母	206	11.7%	45.1%	13.6%	7.3%	5.3%	2.9%	2.4%	1.5%	10.2%	56.8%
	祖父	110	15.5%	45.5%	16.4%	10.0%	0.9%	0.9%	0.9%	0.9%	9.1%	61.0%
	兄弟姉妹	475	9.5%	36.4%	20.4%	9.7%	7.6%	4.6%	1.9%	2.9%	6.9%	45.9%
	その他	58	17.2%	31.0%	17.2%	3.4%	12.1%	5.2%	3.4%	1.7%	8.6%	48.2%
	不明(無回答)	68	5.9%	7.4%	2.9%	1.5%	1.5%	0.0%	0.0%	0.0%	80.9%	13.3%
	不明(無回答)	68	5.9%	7.4%	2.9%	1.5%	1.5%	0.0%	0.0%	0.0%	80.9%	13.3%
高校3年生	母親	366	12.0%	35.8%	19.9%	7.4%	3.6%	0.8%	1.1%	4.6%	14.8%	47.8%
	父親	166	13.3%	33.1%	20.5%	9.0%	3.6%	1.2%	1.8%	3.6%	13.9%	46.4%
	祖母	234	17.1%	32.5%	13.2%	10.3%	6.4%	1.7%	1.3%	3.4%	14.1%	49.6%
	祖父	126	19.8%	27.0%	16.7%	6.3%	6.3%	1.6%	0.0%	4.8%	17.5%	46.8%
	兄弟姉妹	419	7.2%	33.4%	19.1%	12.4%	7.2%	3.1%	1.4%	4.5%	11.7%	40.6%
	その他	60	8.3%	41.7%	8.3%	8.3%	8.3%	5.0%	1.7%	6.7%	11.7%	50.0%
	不明(無回答)	43	16.3%	4.7%	0.0%	0.0%	0.0%	2.3%	0.0%	2.3%	74.4%	21.0%
	不明(無回答)	43	16.3%	4.7%	0.0%	0.0%	0.0%	2.3%	0.0%	2.3%	74.4%	21.0%
定時制4年生	母親	35	5.7%	31.4%	28.6%	14.3%	0.0%	0.0%	0.0%	8.6%	11.4%	37.1%
	父親	21	14.3%	14.3%	23.8%	23.8%	0.0%	0.0%	0.0%	14.3%	9.5%	28.6%
	祖母	6	0.0%	50.0%	33.3%	0.0%	0.0%	0.0%	0.0%	0.0%	16.7%	50.0%
	祖父	3	0.0%	66.7%	0.0%	0.0%	0.0%	0.0%	0.0%	0.0%	33.3%	66.7%
	兄弟姉妹	27	3.7%	18.5%	18.5%	11.1%	11.1%	7.4%	11.1%	7.4%	11.1%	22.2%
	その他	3	33.3%	66.7%	0.0%	0.0%	0.0%	0.0%	0.0%	0.0%	0.0%	100.0%
	不明(無回答)	1	0.0%	0.0%	0.0%	0.0%	0.0%	0.0%	0.0%	0.0%	100.0%	0.0%
	不明(無回答)	1	0.0%	0.0%	0.0%	0.0%	0.0%	0.0%	0.0%	0.0%	100.0%	0.0%
高校生不明	母親	4	25.0%	25.0%	25.0%	0.0%	0.0%	0.0%	0.0%	0.0%	25.0%	50.0%
	父親	1	0.0%	0.0%	0.0%	0.0%	0.0%	0.0%	0.0%	0.0%	100.0%	0.0%
	祖母	2	0.0%	50.0%	0.0%	0.0%	0.0%	0.0%	50.0%	0.0%	0.0%	50.0%
	祖父	0										
	兄弟姉妹	4	25.0%	0.0%	50.0%	25.0%	0.0%	0.0%	0.0%	0.0%	0.0%	25.0%
	その他	2	0.0%	0.0%	50.0%	0.0%	0.0%	0.0%	0.0%	50.0%	0.0%	0.0%
	不明(無回答)	0										
	不明(無回答)	0										
通信制生徒	母親	21	0.0%	33.3%	28.6%	4.8%	0.0%	14.3%	0.0%	9.5%	9.5%	33.3%
	父親	6	0.0%	33.3%	50.0%	16.7%	0.0%	0.0%	0.0%	0.0%	0.0%	33.3%
	祖母	10	10.0%	10.0%	20.0%	30.0%	0.0%	20.0%	0.0%	0.0%	10.0%	20.0%
	祖父	10	0.0%	10.0%	40.0%	30.0%	0.0%	10.0%	0.0%	0.0%	10.0%	10.0%
	兄弟姉妹	19	0.0%	36.8%	26.3%	21.1%	0.0%	5.3%	0.0%	0.0%	10.5%	36.8%
	その他	5	0.0%	40.0%	20.0%	0.0%	0.0%	20.0%	0.0%	20.0%	0.0%	40.0%
	不明(無回答)	0										
	不明(無回答)	0										

◆学年毎に世話の相手別にみたあてはまることは以下のとおり。

【クロス集計表㉗「世話の相手」(縦) × 「あてはまること」(横)】

		回答数	自分の時間が取れない	宿題をする時間がとれない	睡眠が十分に取れない	友人と遊ぶことができない	どうしても学校を遅刻・早退してしまう	部活や習い事ができない、もしくは辞めざるを得なかった	進路の変更を考えざるを得ない、もしくは進路を変更した	学校に行きたくても行けない	その他	特にない	不明(無回答)
合計	母親	3,713	11.1%	7.1%	7.2%	6.2%	2.2%	1.8%	2.0%	1.4%	1.7%	68.3%	8.5%
	父親	1,728	10.6%	7.4%	7.3%	6.1%	2.1%	2.0%	2.2%	0.9%	1.9%	70.4%	7.7%
	祖母	1,792	10.9%	6.4%	6.3%	5.2%	1.3%	1.6%	1.1%	0.7%	2.0%	73.9%	5.9%
	祖父	1,026	9.0%	6.1%	6.4%	5.4%	1.6%	2.1%	1.8%	0.5%	1.2%	75.9%	5.5%
	兄弟姉妹	5374	14.2%	9.8%	7.5%	7.5%	2.0%	1.5%	1.4%	0.7%	1.5%	69.9%	4.6%
	その他	668	11.7%	8.7%	7.2%	6.7%	1.9%	1.2%	1.0%	0.6%	2.4%	74.1%	5.1%
	不明(無回答)	437	3.7%	1.6%	3.2%	3.0%	1.1%	0.2%	0.5%	0.2%	0.0%	24.3%	67.3%
小学5年生	母親	494	11.5%	6.9%	8.7%	5.7%	1.4%	2.4%	1.4%	1.4%	1.2%	66.0%	7.7%
	父親	238	8.8%	6.7%	8.4%	4.2%	1.3%	2.9%	0.8%	1.3%	1.3%	69.7%	8.4%
	祖母	205	10.7%	4.4%	7.8%	5.9%	0.5%	3.4%	1.5%	0.5%	1.5%	71.2%	3.4%
	祖父	123	11.4%	5.7%	8.1%	7.3%	0.8%	3.3%	1.6%	0.0%	1.6%	69.9%	5.7%
	兄弟姉妹	931	15.8%	9.1%	8.9%	6.9%	1.3%	2.0%	0.8%	1.1%	1.3%	67.2%	3.3%
	その他	105	9.5%	5.7%	5.7%	3.8%	1.0%	1.0%	0.0%	1.0%	0.0%	77.1%	5.7%
	不明(無回答)	109	2.8%	1.8%	2.8%	2.8%	0.9%	0.0%	0.0%	0.0%	0.0%	16.5%	77.1%
小学6年生	母親	401	9.2%	5.2%	8.0%	6.7%	2.2%	1.7%	1.0%	0.2%	1.7%	70.8%	6.5%
	父親	194	8.2%	5.2%	7.2%	5.7%	1.0%	1.5%	0.5%	0.5%	2.1%	71.1%	9.8%
	祖母	206	9.7%	6.8%	3.4%	7.8%	1.0%	1.9%	0.5%	0.0%	1.5%	74.3%	5.3%
	祖父	132	5.3%	3.0%	3.0%	3.8%	0.8%	3.8%	2.3%	0.0%	0.8%	80.3%	4.5%
	兄弟姉妹	680	13.5%	8.4%	6.9%	7.5%	2.8%	1.0%	0.4%	0.7%	1.8%	70.3%	3.8%
	その他	71	12.7%	4.2%	5.6%	8.5%	0.0%	0.0%	0.0%	0.0%	2.8%	74.6%	4.2%
	不明(無回答)	97	1.0%	0.0%	0.0%	1.0%	2.1%	0.0%	0.0%	0.0%	0.0%	16.5%	79.4%
小学生不明	母親	0											
	父親	0											
	祖母	1	0.0%	100.0%	0.0%	0.0%	0.0%	0.0%	0.0%	0.0%	0.0%	0.0%	0.0%
	祖父	0											
	兄弟姉妹	1	0.0%	0.0%	0.0%	0.0%	0.0%	0.0%	0.0%	0.0%	0.0%	100.0%	0.0%
	その他	0											
	不明(無回答)	0											
中学1年生	母親	532	11.7%	7.3%	6.6%	5.1%	1.7%	1.1%	0.6%	1.3%	1.5%	71.1%	7.0%
	父親	264	11.0%	7.2%	6.4%	4.9%	1.5%	1.1%	0.4%	0.8%	2.7%	70.5%	9.1%
	祖母	248	13.3%	7.7%	7.3%	4.8%	1.6%	0.4%	0.0%	0.4%	2.0%	76.6%	3.6%
	祖父	151	14.6%	11.3%	10.6%	7.3%	2.0%	0.0%	0.0%	0.7%	0.7%	70.2%	5.3%
	兄弟姉妹	855	13.1%	9.5%	9.0%	7.3%	1.8%	0.9%	0.5%	0.8%	1.4%	70.6%	5.3%
	その他	112	17.9%	12.5%	9.8%	11.6%	1.8%	0.0%	0.0%	0.0%	3.6%	70.5%	2.7%
	不明(無回答)	24	16.7%	0.0%	8.3%	12.5%	4.2%	4.2%	0.0%	0.0%	0.0%	50.0%	25.0%
中学2年生	母親	547	10.1%	7.3%	5.9%	6.9%	2.0%	2.6%	1.8%	1.1%	2.2%	73.3%	5.9%
	父親	260	12.3%	9.2%	8.8%	6.9%	3.1%	2.7%	1.2%	0.4%	1.5%	71.9%	5.4%
	祖母	241	11.2%	6.2%	6.6%	3.3%	2.1%	1.7%	0.8%	0.4%	2.5%	73.4%	7.1%
	祖父	135	9.6%	6.7%	6.7%	3.7%	2.2%	2.2%	0.7%	0.0%	1.5%	73.3%	6.7%
	兄弟姉妹	804	13.1%	10.2%	5.6%	7.6%	1.9%	1.4%	0.5%	0.5%	1.2%	72.0%	4.4%
	その他	97	10.3%	10.3%	6.2%	9.3%	2.1%	1.0%	1.0%	1.0%	6.2%	66.0%	7.2%
	不明(無回答)	26	3.8%	0.0%	0.0%	3.8%	0.0%	0.0%	3.8%	0.0%	0.0%	61.5%	34.6%
中学3年生	母親	466	10.3%	6.0%	6.7%	5.8%	2.4%	1.1%	0.0%	0.2%	1.7%	56.2%	22.7%
	父親	210	11.9%	8.6%	6.2%	6.7%	1.4%	1.4%	4.8%	1.0%	1.4%	65.2%	11.0%
	祖母	238	12.6%	10.9%	8.8%	8.0%	0.8%	2.1%	1.7%	0.8%	0.8%	73.1%	6.3%
	祖父	128	7.0%	7.8%	7.8%	10.2%	0.8%	1.6%	0.8%	0.0%	0.0%	78.1%	4.7%
	兄弟姉妹	652	15.8%	12.4%	8.3%	7.5%	1.1%	1.2%	2.6%	0.3%	1.2%	66.9%	7.5%
	その他	85	12.9%	16.5%	7.1%	7.1%	2.4%	2.4%	3.5%	0.0%	0.0%	69.4%	8.2%
	不明(無回答)	27	7.4%	3.7%	14.8%	11.1%	0.0%	0.0%	0.0%	0.0%	0.0%	44.4%	25.9%
中学生不明	母親	5	0.0%	20.0%	0.0%	0.0%	0.0%	0.0%	0.0%	0.0%	0.0%	60.0%	20.0%
	父親	3	0.0%	33.3%	0.0%	0.0%	0.0%	0.0%	0.0%	0.0%	0.0%	66.7%	0.0%
	祖母	3	0.0%	33.3%	0.0%	0.0%	0.0%	0.0%	0.0%	0.0%	0.0%	66.7%	0.0%
	祖父	2	0.0%	50.0%	0.0%	0.0%	0.0%	0.0%	0.0%	0.0%	0.0%	50.0%	0.0%
	兄弟姉妹	7	0.0%	0.0%	0.0%	14.3%	0.0%	0.0%	0.0%	0.0%	0.0%	85.7%	0.0%
	その他	3	0.0%	0.0%	0.0%	0.0%	0.0%	0.0%	0.0%	0.0%	0.0%	100.0%	0.0%
	不明(無回答)	0											

【クロス集計表⑰「世話の相手」(縦) × 「あてはまること」(横)】

		回答数	自分の時間が取れない	宿題をする時間がとれない	睡眠が十分に取れない	友人と遊ぶことができない	刻・早退してしまおう	どうしても学校を遅	い、もしくは辞めざるを得なかった	部活や習い事ができない	進路の変更を考えた	学校に行きたくても行けない	その他	特にな	不明(無回答)
高校1年生	母親	433	10.9%	7.6%	6.2%	6.7%	1.4%	2.1%	3.0%	1.2%	1.2%	69.1%	8.5%		
	父親	187	12.3%	8.0%	5.9%	7.5%	3.2%	3.7%	2.1%	0.5%	1.1%	71.1%	7.0%		
	祖母	192	9.4%	3.6%	3.6%	3.1%	1.0%	2.1%	1.6%	1.6%	1.6%	71.4%	10.4%		
	祖父	106	10.4%	2.8%	4.7%	1.9%	1.9%	4.7%	1.9%	0.9%	0.9%	73.6%	9.4%		
	兄弟姉妹	500	14.6%	10.4%	4.6%	7.6%	2.2%	2.0%	2.2%	0.2%	2.0%	72.2%	4.8%		
	その他	67	9.0%	7.5%	9.0%	6.0%	1.5%	3.0%	3.0%	1.5%	1.5%	77.6%	7.5%		
	不明(無回答)	42	2.4%	2.4%	7.1%	0.0%	0.0%	0.0%	0.0%	0.0%	0.0%	14.3%	76.2%		
高校2年生	母親	409	12.2%	7.3%	6.1%	6.4%	2.7%	1.7%	4.2%	2.2%	1.5%	71.9%	4.6%		
	父親	178	9.0%	7.3%	6.7%	6.7%	2.2%	1.7%	5.1%	0.6%	2.8%	72.5%	5.6%		
	祖母	206	8.7%	3.9%	3.9%	3.9%	1.0%	0.5%	0.0%	0.5%	2.4%	77.2%	7.3%		
	祖父	110	2.7%	4.5%	2.7%	3.6%	0.9%	0.9%	0.9%	0.9%	0.0%	83.6%	4.5%		
	兄弟姉妹	475	12.2%	8.6%	6.1%	7.2%	1.7%	2.3%	2.9%	0.4%	1.1%	75.2%	3.2%		
	その他	58	5.2%	5.2%	6.9%	0.0%	1.7%	1.7%	0.0%	0.0%	1.7%	81.0%	5.2%		
	不明(無回答)	68	2.9%	2.9%	2.9%	1.5%	1.5%	0.0%	0.0%	0.0%	0.0%	17.6%	76.5%		
高校3年生	母親	366	13.9%	9.6%	10.4%	7.4%	3.8%	1.6%	5.5%	4.4%	2.5%	65.8%	5.2%		
	父親	166	10.8%	6.6%	9.6%	7.2%	3.6%	1.2%	4.8%	2.4%	3.0%	69.3%	5.4%		
	祖母	234	12.0%	6.4%	8.5%	5.1%	2.1%	1.3%	3.0%	1.7%	3.8%	71.8%	5.1%		
	祖父	126	8.7%	4.8%	7.1%	4.8%	3.2%	1.6%	6.3%	1.6%	3.2%	80.2%	4.0%		
	兄弟姉妹	419	14.8%	10.3%	9.3%	8.4%	3.1%	1.9%	2.9%	1.4%	2.1%	67.3%	5.0%		
	その他	60	13.3%	5.0%	6.7%	5.0%	6.7%	1.7%	1.7%	1.7%	1.7%	80.0%	0.0%		
	不明(無回答)	43	4.7%	2.3%	0.0%	2.3%	0.0%	0.0%	2.3%	2.3%	0.0%	32.6%	60.5%		
定時制4年生	母親	35	0.0%	2.9%	5.7%	0.0%	5.7%	0.0%	0.0%	2.9%	2.9%	80.0%	2.9%		
	父親	21	9.5%	4.8%	4.8%	4.8%	0.0%	0.0%	0.0%	0.0%	0.0%	81.0%	4.8%		
	祖母	6	0.0%	0.0%	0.0%	0.0%	0.0%	0.0%	0.0%	0.0%	0.0%	100.0%	0.0%		
	祖父	3	0.0%	33.3%	0.0%	0.0%	0.0%	0.0%	0.0%	0.0%	0.0%	66.7%	0.0%		
	兄弟姉妹	27	29.6%	14.8%	22.2%	25.9%	18.5%	3.7%	11.1%	11.1%	0.0%	40.7%	0.0%		
	その他	3	0.0%	0.0%	0.0%	0.0%	0.0%	0.0%	0.0%	0.0%	0.0%	100.0%	0.0%		
	不明(無回答)	1	0.0%	0.0%	0.0%	0.0%	0.0%	0.0%	0.0%	0.0%	0.0%	0.0%	100.0%		
高校生不明	母親	4	25.0%	0.0%	0.0%	0.0%	0.0%	0.0%	0.0%	0.0%	0.0%	75.0%	0.0%		
	父親	1	100.0%	0.0%	0.0%	0.0%	0.0%	0.0%	0.0%	0.0%	0.0%	0.0%	0.0%		
	祖母	2	0.0%	0.0%	0.0%	0.0%	0.0%	0.0%	0.0%	0.0%	0.0%	100.0%	0.0%		
	祖父	0													
	兄弟姉妹	4	25.0%	0.0%	0.0%	25.0%	25.0%	0.0%	0.0%	0.0%	0.0%	50.0%	0.0%		
	その他	2	50.0%	0.0%	50.0%	0.0%	0.0%	0.0%	0.0%	0.0%	50.0%	50.0%	0.0%		
	不明(無回答)	0													
通信制生徒	母親	21	14.3%	4.8%	4.8%	4.8%	4.8%	0.0%	4.8%	0.0%	4.8%	81.0%	4.8%		
	父親	6	0.0%	0.0%	0.0%	0.0%	0.0%	0.0%	0.0%	0.0%	0.0%	100.0%	0.0%		
	祖母	10	0.0%	0.0%	0.0%	10.0%	0.0%	0.0%	0.0%	0.0%	0.0%	100.0%	0.0%		
	祖父	10	20.0%	0.0%	0.0%	0.0%	0.0%	0.0%	0.0%	0.0%	10.0%	80.0%	0.0%		
	兄弟姉妹	19	10.5%	5.3%	0.0%	0.0%	5.3%	0.0%	0.0%	0.0%	5.3%	78.9%	5.3%		
	その他	5	0.0%	0.0%	0.0%	0.0%	0.0%	0.0%	0.0%	0.0%	0.0%	100.0%	0.0%		
	不明(無回答)	0													

◆学年毎に世話の相手別にみたきつさは以下のとおり。

【クロス集計表⑳「世話の相手」(縦) × 「きつさ」(横)】

		回答数	時間的余裕がない	身体的にきつい	精神的にきつい	特にきつさは感じていない	不明(無回答)
合計	母親	3,713	9.0%	8.3%	9.6%	72.2%	6.6%
	父親	1,728	8.7%	7.6%	8.9%	74.8%	4.6%
	祖母	1,792	9.1%	6.4%	10.3%	75.2%	3.3%
	祖父	1,026	7.6%	5.9%	8.8%	77.6%	4.0%
	兄弟姉妹	5374	10.9%	7.6%	7.9%	76.2%	3.2%
	その他	668	9.7%	6.3%	7.5%	78.0%	3.0%
	不明(無回答)	437	3.2%	3.4%	3.7%	28.1%	62.9%
	小学5年生	母親	494	7.9%	16.4%	6.1%	70.2%
父親		238	8.0%	18.1%	3.8%	68.5%	6.3%
祖母		205	5.4%	18.0%	2.9%	71.7%	5.4%
祖父		123	4.9%	18.7%	5.7%	74.0%	4.9%
兄弟姉妹		931	9.2%	17.0%	5.5%	71.5%	3.0%
その他		105	4.8%	17.1%	2.9%	79.0%	1.9%
不明(無回答)		109	1.8%	3.7%	2.8%	20.2%	73.4%
小学6年生		母親	401	8.5%	15.0%	9.0%	69.1%
	父親	194	5.2%	16.0%	9.8%	69.1%	8.2%
	祖母	206	9.7%	18.4%	7.8%	68.0%	2.9%
	祖父	132	4.5%	12.1%	9.1%	75.0%	3.8%
	兄弟姉妹	680	9.9%	15.7%	7.6%	71.6%	3.4%
	その他	71	5.6%	19.7%	4.2%	71.8%	4.2%
	不明(無回答)	97	1.0%	3.1%	1.0%	19.6%	75.3%
	小学生不明	母親	0				
父親		0					
祖母		1	0.0%	0.0%	0.0%	100.0%	0.0%
祖父		0					
兄弟姉妹		1	0.0%	0.0%	0.0%	100.0%	0.0%
その他		0					
不明(無回答)		0					
中学1年生		母親	532	9.0%	4.1%	8.6%	77.4%
	父親	264	8.3%	5.3%	8.3%	77.7%	4.2%
	祖母	248	9.3%	1.6%	10.1%	77.8%	3.2%
	祖父	151	9.9%	2.6%	6.6%	75.5%	6.0%
	兄弟姉妹	855	11.7%	5.1%	8.0%	76.8%	3.7%
	その他	112	16.1%	1.8%	14.3%	73.2%	1.8%
	不明(無回答)	24	8.3%	12.5%	12.5%	58.3%	12.5%
	中学2年生	母親	547	9.3%	4.6%	10.4%	78.1%
父親		260	9.6%	5.0%	9.6%	76.2%	4.6%
祖母		241	9.5%	4.6%	10.0%	78.8%	2.5%
祖父		135	7.4%	3.0%	5.9%	85.9%	2.2%
兄弟姉妹		804	10.0%	4.7%	9.0%	78.9%	3.2%
その他		97	12.4%	2.1%	8.2%	78.4%	4.1%
不明(無回答)		26	0.0%	7.7%	3.8%	61.5%	26.9%
中学3年生		母親	466	6.7%	13.5%	7.7%	59.2%
	父親	210	6.2%	4.3%	11.0%	76.7%	5.2%
	祖母	238	10.9%	4.2%	11.3%	76.9%	3.4%
	祖父	128	8.6%	2.3%	12.5%	75.8%	3.1%
	兄弟姉妹	652	10.6%	3.2%	9.8%	79.3%	4.0%
	その他	85	7.1%	2.4%	5.9%	78.8%	7.1%
	不明(無回答)	27	11.1%	0.0%	11.1%	55.6%	22.2%
	中学生不明	母親	5	0.0%	0.0%	0.0%	80.0%
父親		3	0.0%	0.0%	0.0%	100.0%	0.0%
祖母		3	0.0%	0.0%	0.0%	100.0%	0.0%
祖父		2	0.0%	0.0%	0.0%	100.0%	0.0%
兄弟姉妹		7	0.0%	0.0%	0.0%	100.0%	0.0%
その他		3	0.0%	0.0%	0.0%	100.0%	0.0%
不明(無回答)		0					

【クロス集計表⑳「世話の相手」(縦) × 「きつさ」(横)】

		回答数	時間的余裕がない	身体的にきつい	精神的にきつい	特にきつさは感じていない	不明(無回答)
高校1年生	母親	433	8.3%	5.1%	7.9%	77.1%	5.1%
	父親	187	8.0%	5.9%	7.0%	79.1%	3.7%
	祖母	192	8.3%	3.1%	6.3%	78.6%	5.7%
	祖父	106	8.5%	2.8%	6.6%	78.3%	6.6%
	兄弟姉妹	500	13.0%	3.0%	6.0%	79.2%	2.2%
	その他	67	16.4%	3.0%	3.0%	80.6%	1.5%
	不明(無回答)	42	7.1%	2.4%	0.0%	23.8%	69.0%
高校2年生	母親	409	9.8%	3.4%	11.2%	75.6%	3.7%
	父親	178	11.8%	2.8%	11.2%	73.0%	2.8%
	祖母	206	6.8%	1.5%	15.5%	73.8%	3.4%
	祖父	110	5.5%	3.6%	9.1%	81.8%	2.7%
	兄弟姉妹	475	11.2%	2.7%	8.8%	78.7%	2.3%
	その他	58	6.9%	0.0%	6.9%	84.5%	3.4%
	不明(無回答)	68	2.9%	2.9%	0.0%	20.6%	75.0%
高校3年生	母親	366	13.7%	5.2%	17.2%	69.1%	3.3%
	父親	166	12.7%	3.0%	11.4%	76.5%	1.2%
	祖母	234	12.4%	2.1%	17.1%	73.9%	1.3%
	祖父	126	11.1%	2.4%	14.3%	75.4%	3.2%
	兄弟姉妹	419	14.3%	1.4%	7.9%	76.8%	2.9%
	その他	60	6.7%	3.3%	13.3%	80.0%	0.0%
	不明(無回答)	43	2.3%	0.0%	11.6%	30.2%	58.1%
定時制4年生	母親	35	8.6%	5.7%	11.4%	77.1%	0.0%
	父親	21	14.3%	4.8%	14.3%	81.0%	0.0%
	祖母	6	0.0%	0.0%	50.0%	50.0%	0.0%
	祖父	3	0.0%	0.0%	33.3%	66.7%	0.0%
	兄弟姉妹	27	22.2%	11.1%	37.0%	51.9%	0.0%
	その他	3	0.0%	0.0%	0.0%	100.0%	0.0%
	不明(無回答)	1	0.0%	0.0%	0.0%	0.0%	100.0%
高校生不明	母親	4	25.0%	0.0%	0.0%	50.0%	25.0%
	父親	1	100.0%	0.0%	0.0%	0.0%	0.0%
	祖母	2	0.0%	0.0%	0.0%	100.0%	0.0%
	祖父	0					
	兄弟姉妹	4	25.0%	25.0%	25.0%	50.0%	0.0%
	その他	2	0.0%	0.0%	0.0%	100.0%	0.0%
	不明(無回答)	0					
通信制生徒	母親	21	14.3%	4.8%	23.8%	66.7%	4.8%
	父親	6	16.7%	0.0%	0.0%	100.0%	0.0%
	祖母	10	10.0%	0.0%	0.0%	90.0%	0.0%
	祖父	10	10.0%	10.0%	10.0%	70.0%	0.0%
	兄弟姉妹	19	5.3%	0.0%	5.3%	84.2%	5.3%
	その他	5	20.0%	0.0%	20.0%	60.0%	0.0%
	不明(無回答)	0					

(5) 負担感による違い

◆学年毎にきつさ別にみたあてはまることは、各学年の『時間的余裕がない』で「自分の時間が取れない」が50%前後、「宿題をする時間や勉強をする時間がとれない」は40%前後と高くなっている。

【クロス集計表⑳「きつさ」(縦) × 「あてはまること」(横)】

		回答数	自分の時間が取れない	宿題をする時間や勉強をする時間がとれない	睡眠が十分に取れない	友人と遊ぶことができない	どうしても学校を遅刻・早退してしまう	部活や習い事ができない、もしくは辞めざるを得なかった	進路の変更を考えざるを得ない、もしくは進路を変更した	学校に行きたくても行けない	その他	特にない	不明(無回答)
合計	身体的にきつい	725	34.1%	22.5%	25.4%	22.3%	6.2%	6.1%	4.3%	4.8%	2.9%	34.6%	3.6%
	精神的にきつい	928	38.4%	21.6%	24.1%	20.5%	4.7%	5.2%	8.6%	2.7%	7.3%	35.2%	3.2%
	時間的余裕がない	988	51.7%	38.0%	27.0%	23.0%	5.9%	4.6%	4.8%	2.2%	3.1%	22.0%	1.7%
	特にきつさは感じていない	8,013	5.1%	3.5%	2.6%	3.0%	1.0%	0.7%	0.5%	0.5%	0.8%	84.2%	3.6%
	不明(無回答)	640	2.3%	2.5%	2.8%	1.9%	0.9%	0.8%	0.6%	0.8%	1.3%	18.8%	72.3%
小学5年生	身体的にきつい	258	28.7%	18.6%	24.0%	17.1%	2.7%	5.4%	1.9%	2.7%	2.3%	41.1%	2.3%
	精神的にきつい	94	39.4%	18.1%	26.6%	21.3%	3.2%	7.4%	5.3%	4.3%	7.4%	37.2%	2.1%
	時間的余裕がない	127	49.6%	26.0%	28.3%	22.0%	2.4%	5.5%	3.1%	3.1%	1.6%	26.8%	0.8%
	特にきつさは感じていない	1,176	6.2%	4.0%	3.3%	2.7%	0.9%	0.9%	0.3%	0.3%	0.7%	81.9%	3.2%
	不明(無回答)	138	2.9%	2.2%	1.4%	1.4%	0.0%	1.4%	0.0%	0.7%	2.2%	12.3%	79.0%
小学6年生	身体的にきつい	192	32.3%	18.8%	17.7%	21.4%	7.3%	2.6%	0.5%	1.0%	1.6%	39.6%	4.2%
	精神的にきつい	97	37.1%	15.5%	17.5%	14.4%	6.2%	2.1%	2.1%	3.1%	9.3%	40.2%	2.1%
	時間的余裕がない	98	48.0%	28.6%	19.4%	23.5%	6.1%	6.1%	2.0%	2.0%	4.1%	28.6%	0.0%
	特にきつさは感じていない	908	3.5%	2.4%	2.5%	3.1%	1.2%	0.8%	0.2%	0.3%	0.7%	85.4%	3.6%
	不明(無回答)	122	1.6%	2.5%	3.3%	0.8%	0.8%	0.8%	1.6%	0.0%	0.8%	18.9%	72.1%
小学生不明	身体的にきつい	0											
	精神的にきつい	0											
	時間的余裕がない	0											
	特にきつさは感じていない	2	0.0%	50.0%	0.0%	0.0%	0.0%	0.0%	0.0%	0.0%	0.0%	50.0%	0.0%
	不明(無回答)	0											
中学1年生	身体的にきつい	67	38.8%	26.9%	32.8%	17.9%	7.5%	4.5%	1.5%	4.5%	6.0%	26.9%	3.0%
	精神的にきつい	130	40.8%	22.3%	30.8%	23.1%	3.8%	4.6%	1.5%	0.8%	6.9%	30.8%	2.3%
	時間的余裕がない	158	56.3%	44.3%	29.1%	19.6%	5.7%	2.5%	1.3%	2.5%	2.5%	21.5%	2.5%
	特にきつさは感じていない	1,217	4.7%	3.4%	3.1%	3.5%	0.9%	0.4%	0.2%	0.4%	0.7%	85.0%	3.0%
	不明(無回答)	71	2.8%	2.8%	8.5%	1.4%	2.8%	0.0%	1.4%	1.4%	1.4%	25.4%	62.0%
中学2年生	身体的にきつい	60	40.0%	33.3%	31.7%	30.0%	8.3%	8.3%	6.7%	3.3%	5.0%	31.7%	6.7%
	精神的にきつい	136	38.2%	23.5%	26.5%	22.8%	4.4%	6.6%	6.6%	1.5%	6.6%	38.2%	1.5%
	時間的余裕がない	136	48.5%	38.2%	25.7%	24.3%	2.9%	5.9%	5.1%	2.2%	5.9%	24.3%	1.5%
	特にきつさは感じていない	1,160	5.9%	4.3%	2.2%	3.5%	1.2%	0.7%	0.2%	0.5%	1.2%	82.8%	4.0%
	不明(無回答)	53	7.5%	3.8%	3.8%	7.5%	1.9%	1.9%	0.0%	0.0%	1.9%	32.1%	49.1%
中学3年生	身体的にきつい	47	42.6%	21.3%	36.2%	34.0%	6.4%	10.6%	12.8%	8.5%	4.3%	23.4%	6.4%
	精神的にきつい	140	45.0%	28.6%	30.0%	24.3%	2.9%	5.0%	10.0%	1.4%	4.3%	27.9%	4.3%
	時間的余裕がない	123	56.9%	53.7%	30.1%	26.0%	4.1%	3.3%	8.9%	0.0%	1.6%	19.5%	2.4%
	特にきつさは感じていない	999	6.2%	4.8%	2.7%	3.3%	1.0%	0.8%	1.1%	0.3%	0.8%	81.7%	5.5%
	不明(無回答)	57	1.8%	3.5%	5.3%	3.5%	0.0%	0.0%	0.0%	0.0%	1.8%	26.3%	66.7%
中学生不明	身体的にきつい	0											
	精神的にきつい	0											
	時間的余裕がない	0											
	特にきつさは感じていない	11	0.0%	9.1%	0.0%	9.1%	0.0%	0.0%	0.0%	0.0%	0.0%	81.8%	0.0%
	不明(無回答)	1	0.0%	0.0%	0.0%	0.0%	0.0%	0.0%	0.0%	0.0%	0.0%	0.0%	100.0%

【クロス集計表⑳「きつさ」(縦) × 「あてはまること」(横)】

	回答数	自分の時間が取れない	宿題をする時間がとれない	睡眠が十分に取れない	友人と遊ぶことができない	刻・早退しても学校を遅	どうしても学校を遅	い、活や習い事ができない、もしくは辞めざるを得なかった	部活や習い事ができない、もしくは辞めざるを得ない、もしくは進路を変えた	進路の変更を考えざるを得ない、もしくは進	学校に行きたくても行けない	その他	特にな	不明(無回答)
高校1年生	身体的にきつい	37	37.8%	35.1%	24.3%	27.0%	16.2%	13.5%	13.5%	16.2%	0.0%	18.9%	2.7%	
	精神的にきつい	66	39.4%	22.7%	18.2%	18.2%	4.5%	9.1%	18.2%	1.5%	7.6%	30.3%	7.6%	
	時間的余裕がない	113	50.4%	38.1%	25.7%	21.2%	8.0%	4.4%	4.4%	1.8%	2.7%	16.8%	1.8%	
	特にきつさは感じていない	859	5.4%	3.1%	1.7%	2.9%	0.9%	1.2%	0.2%	0.5%	0.7%	85.2%	4.5%	
	不明(無回答)	63	0.0%	3.2%	1.6%	1.6%	0.0%	0.0%	0.0%	0.0%	0.0%	20.6%	76.2%	
高校2年生	身体的にきつい	30	36.7%	26.7%	30.0%	33.3%	0.0%	13.3%	10.0%	10.0%	3.3%	26.7%	3.3%	
	精神的にきつい	108	33.3%	18.5%	16.7%	22.2%	2.8%	5.6%	11.1%	1.9%	9.3%	39.8%	3.7%	
	時間的余裕がない	95	46.3%	37.9%	29.5%	24.2%	8.4%	2.1%	4.2%	1.1%	3.2%	26.3%	0.0%	
	特にきつさは感じていない	820	4.3%	2.4%	1.5%	2.0%	0.9%	0.9%	1.2%	0.7%	0.4%	87.7%	2.3%	
	不明(無回答)	81	1.2%	2.5%	0.0%	0.0%	1.2%	0.0%	1.2%	1.2%	0.0%	8.6%	86.4%	
高校3年生	身体的にきつい	27	48.1%	29.6%	37.0%	33.3%	11.1%	7.4%	18.5%	25.9%	7.4%	14.8%	3.7%	
	精神的にきつい	129	32.6%	21.7%	22.5%	15.5%	7.8%	3.1%	15.5%	6.2%	8.5%	35.7%	3.9%	
	時間的余裕がない	123	57.7%	35.0%	27.6%	23.6%	8.1%	6.5%	8.9%	4.1%	3.3%	13.8%	3.3%	
	特にきつさは感じていない	769	4.0%	2.6%	2.7%	2.2%	1.0%	0.5%	1.3%	0.9%	1.4%	85.8%	3.1%	
	不明(無回答)	50	2.0%	0.0%	0.0%	2.0%	2.0%	2.0%	0.0%	4.0%	2.0%	16.0%	74.0%	
定時制4年生	身体的にきつい	4	25.0%	25.0%	25.0%	25.0%	25.0%	25.0%	0.0%	25.0%	0.0%	25.0%	0.0%	
	精神的にきつい	19	31.6%	15.8%	21.1%	21.1%	15.8%	5.3%	15.8%	10.5%	0.0%	47.4%	5.3%	
	時間的余裕がない	9	22.2%	33.3%	22.2%	22.2%	22.2%	11.1%	0.0%	11.1%	0.0%	11.1%	11.1%	
	特にきつさは感じていない	48	6.3%	2.1%	6.3%	6.3%	2.1%	0.0%	0.0%	0.0%	2.1%	79.2%	0.0%	
	不明(無回答)	1	0.0%	0.0%	0.0%	0.0%	0.0%	0.0%	0.0%	0.0%	0.0%	0.0%	100.0%	
高校生不明	身体的にきつい	1	0.0%	0.0%	0.0%	0.0%	0.0%	0.0%	0.0%	0.0%	0.0%	100.0%	0.0%	
	精神的にきつい	1	0.0%	0.0%	0.0%	0.0%	0.0%	0.0%	0.0%	0.0%	0.0%	100.0%	0.0%	
	時間的余裕がない	2	50.0%	0.0%	0.0%	50.0%	50.0%	0.0%	0.0%	0.0%	0.0%	0.0%	0.0%	
	特にきつさは感じていない	8	25.0%	0.0%	12.5%	0.0%	0.0%	0.0%	0.0%	0.0%	12.5%	75.0%	0.0%	
	不明(無回答)	1	0.0%	0.0%	0.0%	0.0%	0.0%	0.0%	0.0%	0.0%	0.0%	100.0%	0.0%	
通信制生徒	身体的にきつい	2	100.0%	50.0%	50.0%	50.0%	50.0%	0.0%	50.0%	0.0%	0.0%	0.0%	0.0%	
	精神的にきつい	8	62.5%	12.5%	12.5%	12.5%	12.5%	0.0%	12.5%	0.0%	25.0%	37.5%	0.0%	
	時間的余裕がない	4	25.0%	25.0%	25.0%	25.0%	25.0%	0.0%	25.0%	0.0%	25.0%	50.0%	0.0%	
	特にきつさは感じていない	36	2.8%	2.8%	0.0%	2.8%	2.8%	0.0%	0.0%	0.0%	0.0%	94.4%	2.8%	
	不明(無回答)	2	0.0%	0.0%	0.0%	0.0%	0.0%	0.0%	0.0%	0.0%	0.0%	50.0%	50.0%	

第3章 附属資料

目 次

クロス集計表①「学年」(縦)×「性別」(横)	— 39 —
クロス集計表②「学年」(縦)×「在住市町」(横)	— 40 —
クロス集計表③「学年」(縦)×「世話の有無」(横)	— 43 —
クロス集計表④「学年」(縦)×「世話の内容」(横)	— 44 —
クロス集計表⑤「学年」(縦)×「世話の相手」(横)	— 45 —
クロス集計表⑥「学年」(縦)×「世話の頻度」(横)	— 46 —
クロス集計表⑦「学年」(縦)×「世話の時間」(横)	— 47 —
クロス集計表⑧「学年」(縦)×「あてはまること」(横)	— 48 —
クロス集計表⑨「学年」(縦)×「きつさ」(横)	— 49 —
クロス集計表⑩「性別」(縦)×「世話の有無」(横)	— 50 —
クロス集計表⑪「性別」(縦)×「世話の内容」(横)	— 51 —
クロス集計表⑫「性別」(縦)×「世話の相手」(横)	— 52 —
クロス集計表⑬「性別」(縦)×「世話の頻度」(横)	— 53 —
クロス集計表⑭「性別」(縦)×「世話の時間」(横)	— 54 —
クロス集計表⑮「性別」(縦)×「あてはまること」(横)	— 55 —
クロス集計表⑯「性別」(縦)×「きつさ」(横)	— 56 —
クロス集計表⑰「世話の内容」(縦)×「世話の相手」(横)	— 57 —
クロス集計表⑱「世話の内容」(縦)×「世話の頻度」(横)	— 57 —
クロス集計表⑲「世話の内容」(縦)×「世話の時間」(横)	— 58 —
クロス集計表⑳「世話の内容」(縦)×「あてはまること」(横)	— 58 —
クロス集計表㉑「世話の内容」(縦)×「きつさ」(横)	— 59 —
クロス集計表㉒「世話の内容×世話の時間」(縦) ×「世話の相手」(横)	— 60 —
クロス集計表㉓「世話の時間」(縦)×「あてはまること」(横)	— 64 —
クロス集計表㉔「世話の時間」(縦)×「きつさ」(横)	— 64 —
クロス集計表㉕「世話の相手」(縦)×「世話の頻度」(横)	— 65 —
クロス集計表㉖「世話の相手」(縦)×「世話の時間」(横)	— 69 —
クロス集計表㉗「世話の相手」(縦)×「あてはまること」(横)	— 73 —
クロス集計表㉘「世話の相手」(縦)×「きつさ」(横)	— 77 —
クロス集計表㉙「きつさ」(縦)×「あてはまること」(横)	— 81 —

クロス集計表①「学年」(縦) × 「性別」(横)

		回答数	男性	女性	不明 (無回答)
合 計		235,458	117686 50.0%	112221 47.7%	5551 2.4%
学 校 学 年 別	小学5年生	30,177	15048 49.9%	14510 48.1%	619 2.1%
	小学6年生	30,060	15055 50.1%	14416 48.0%	589 2.0%
	小学生不明	7	0 0.0%	4 57.1%	3 42.9%
	中学1年生	29,237	14696 50.3%	13854 47.4%	687 2.4%
	中学2年生	29,594	14817 50.1%	14078 47.6%	699 2.4%
	中学3年生	28,830	14296 49.6%	13920 48.3%	614 2.1%
	中学生不明	204	110 53.9%	88 43.1%	6 2.9%
	高校1年生	27,967	14117 50.5%	13253 47.4%	597 2.1%
	高校2年生	28,745	14436 50.2%	13808 48.0%	501 1.7%
	高校3年生	28,804	14423 50.1%	13850 48.1%	531 1.8%
	定時制4年生	762	442 58.0%	304 39.9%	16 2.1%
	高校生不明	347	226 65.1%	107 30.8%	14 4.0%
	通信制生徒	724	20 2.8%	29 4.0%	675 93.2%

クロス集計表②「学年」(縦)×「在住市町」(横)

		回答数	賀茂地区					
			下田市	東伊豆町	河津町	南伊豆町	松崎町	西伊豆町
学 校 年 別	小学5年生	30,177	165 0.6%	58 0.2%	54 0.2%	51 0.2%	28 0.1%	33 0.1%
	小学6年生	30,060	103 0.3%	62 0.2%	43 0.1%	41 0.1%	36 0.1%	38 0.1%
	小学生不明	7	0 0.0%	0 0.0%	0 0.0%	0 0.0%	0 0.0%	0 0.0%
	中学1年生	29,237	146 0.5%	67 0.2%	61 0.2%	45 0.2%	27 0.1%	0 0.0%
	中学2年生	29,594	127 0.4%	57 0.2%	50 0.2%	57 0.2%	41 0.1%	0 0.0%
	中学3年生	28,830	68 0.2%	64 0.2%	57 0.2%	54 0.2%	37 0.1%	0 0.0%
	中学生不明	204	0 0.0%	0 0.0%	0 0.0%	0 0.0%	0 0.0%	0 0.0%
	高校1年生	27,967	109 0.4%	61 0.2%	47 0.2%	43 0.2%	25 0.1%	54 0.2%
	高校2年生	28,745	107 0.4%	76 0.3%	44 0.2%	55 0.2%	40 0.1%	39 0.1%
	高校3年生	28,804	107 0.4%	71 0.3%	55 0.2%	45 0.2%	30 0.1%	47 0.2%
	定時制4年生	762	5 0.7%	1 0.1%	0 0.0%	0 0.0%	0 0.0%	0 0.0%
	高校生不明	347	0 0.0%	0 0.0%	0 0.0%	0 0.0%	0 0.0%	0 0.0%
	通信制生徒	724	0 0.0%	0 0.0%	0 0.0%	1 0.1%	0 0.0%	0 0.0%

		回答数	東部地区									
			沼津市	熱海市	三島市	富士宮市	伊東市	富士市	御殿場市	裾野市	伊豆市	伊豆の国市
学 校 年 別	小学5年生	30,177	1346 4.5%	157 0.5%	918 3.0%	1023 3.4%	402 1.3%	2133 7.1%	762 2.5%	444 1.5%	175 0.6%	255 0.9%
	小学6年生	30,060	1407 4.7%	143 0.5%	967 3.2%	1092 3.6%	405 1.4%	2157 7.2%	810 2.7%	461 1.5%	183 0.6%	254 0.8%
	小学生不明	7	0 0.0%	0 0.0%	0 0.0%	0 0.0%	0 0.0%	0 0.0%	0 0.0%	0 0.0%	0 0.0%	0 0.0%
	中学1年生	29,237	1256 4.3%	164 0.6%	893 3.1%	1115 3.8%	402 1.4%	1943 6.7%	789 2.7%	431 1.5%	207 0.7%	370 1.3%
	中学2年生	29,594	1211 4.1%	150 0.5%	898 3.0%	1141 3.9%	432 1.5%	1984 6.7%	811 2.7%	448 1.5%	170 0.6%	369 1.3%
	中学3年生	28,830	1292 4.5%	167 0.6%	901 3.1%	1126 3.9%	407 1.4%	1963 6.8%	767 2.7%	465 1.6%	184 0.6%	384 1.3%
	中学生不明	204	0 0.0%	0 0.0%	0 0.0%	0 0.0%	0 0.0%	0 0.0%	0 0.0%	0 0.0%	0 0.0%	0 0.0%
	高校1年生	27,967	1472 5.3%	138 0.5%	879 3.1%	991 3.5%	383 1.4%	1919 6.9%	731 2.6%	394 1.4%	201 0.7%	347 1.2%
	高校2年生	28,745	1494 5.2%	131 0.5%	892 3.1%	1004 3.5%	443 1.5%	1988 6.9%	765 2.7%	379 1.3%	182 0.6%	357 1.2%
	高校3年生	28,804	1486 5.2%	153 0.5%	919 3.2%	1133 3.9%	417 1.5%	1801 6.3%	778 2.7%	435 1.5%	182 0.6%	391 1.4%
	定時制4年生	762	17 2.2%	3 0.4%	14 1.8%	13 1.7%	6 0.8%	33 4.3%	10 1.3%	2 0.3%	0 0.0%	2 0.3%
	高校生不明	347	3 0.9%	0 0.0%	0 0.0%	0 0.0%	0 0.0%	0 0.0%	0 0.0%	0 0.0%	0 0.0%	0 0.0%
	通信制生徒	724	39 5.4%	1 0.1%	6 0.8%	11 1.5%	12 1.7%	33 4.6%	12 1.7%	8 1.1%	0 0.0%	5 0.7%

		回 答 数	東 部 地 区			
			函 南 町	清 水 町	長 泉 町	小 山 町
学 校 年 别	小学5年生	30,177	286 1.0%	272 0.9%	463 1.5%	144 0.5%
	小学6年生	30,060	306 1.0%	269 0.9%	404 1.3%	130 0.4%
	小学生不明	7	0 0.0%	0 0.0%	0 0.0%	0 0.0%
	中学1年生	29,237	154 0.5%	305 1.0%	466 1.6%	163 0.6%
	中学2年生	29,594	161 0.5%	283 1.0%	422 1.4%	132 0.5%
	中学3年生	28,830	140 0.5%	278 1.0%	389 1.4%	125 0.4%
	中学生不明	204	0 0.0%	0 0.0%	0 0.0%	0 0.0%
	高校1年生	27,967	269 1.0%	266 1.0%	382 1.4%	125 0.5%
	高校2年生	28,745	260 0.9%	272 1.0%	351 1.2%	106 0.4%
	高校3年生	28,804	300 1.0%	283 1.0%	422 1.5%	112 0.4%
	定時制4年生	762	3 0.4%	2 0.3%	4 0.5%	4 0.5%
	高校生不明	347	0 0.0%	1 0.3%	0 0.0%	0 0.0%
	通信制生徒	724	3 0.4%	4 0.6%	5 0.7%	0 0.0%

		回 答 数	中 部 地 区						
			静 岡 市	島 田 市	焼 津 市	藤 枝 市	牧 之 原 市	吉 田 町	川 根 本 町
学 校 年 别	小学5年生	30,177	5313 17.6%	870 2.9%	1127 3.7%	1320 4.4%	337 1.1%	271 0.9%	39 0.1%
	小学6年生	30,060	5196 17.3%	815 2.7%	1177 3.9%	1305 4.3%	327 1.1%	269 0.9%	28 0.1%
	小学生不明	7	1 14.3%	0 0.0%	0 0.0%	1 14.3%	0 0.0%	0 0.0%	0 0.0%
	中学1年生	29,237	4902 16.8%	806 2.8%	1092 3.7%	1168 4.0%	349 1.2%	212 0.7%	29 0.1%
	中学2年生	29,594	4960 16.8%	838 2.8%	1199 4.1%	1177 4.0%	345 1.2%	257 0.9%	38 0.1%
	中学3年生	28,830	4919 17.1%	774 2.7%	1174 4.1%	1102 3.8%	367 1.3%	286 1.0%	22 0.1%
	中学生不明	204	0 0.0%	0 0.0%	0 0.0%	0 0.0%	0 0.0%	0 0.0%	0 0.0%
	高校1年生	27,967	4813 17.2%	763 2.7%	1016 3.6%	1237 4.4%	316 1.1%	207 0.7%	39 0.1%
	高校2年生	28,745	5145 17.9%	723 2.5%	1070 3.7%	1225 4.3%	336 1.2%	240 0.8%	46 0.2%
	高校3年生	28,804	4710 16.4%	721 2.5%	1113 3.9%	1114 3.9%	319 1.1%	229 0.8%	47 0.2%
	定時制4年生	762	419 55.0%	20 2.6%	38 5.0%	50 6.6%	5 0.7%	7 0.9%	0 0.0%
	高校生不明	347	292 84.2%	3 0.9%	19 5.5%	14 4.0%	0 0.0%	2 0.6%	0 0.0%
	通信制生徒	724	94 13.0%	10 1.4%	35 4.8%	29 4.0%	28 3.9%	22 3.0%	0 0.0%

	回答数	西部地区							静岡県外	住所無記入		
		浜松市	磐田市	掛川市	袋井市	湖西市	御前崎市	菊川市			森町	
学 校 年 別	小学5年生	30,177	6931 23.0%	1465 4.9%	1072 3.6%	795 2.6%	501 1.7%	246 0.8%	433 1.4%	165 0.6%	122 0.4%	1 0.0%
	小学6年生	30,060	6760 22.5%	1506 5.0%	1062 3.5%	889 3.0%	515 1.7%	253 0.8%	411 1.4%	108 0.4%	127 0.4%	1 0.0%
	小学生不明	7	5 71.4%	0 0.0%	0 0.0%	0 0.0%	0 0.0%	0 0.0%	0 0.0%	0 0.0%	0 0.0%	0 0.0%
	中学1年生	29,237	6863 23.5%	1414 4.8%	1050 3.6%	810 2.8%	486 1.7%	262 0.9%	419 1.4%	66 0.2%	287 1.0%	18 0.1%
	中学2年生	29,594	6891 23.3%	1487 5.0%	1050 3.6%	874 3.0%	490 1.7%	261 0.9%	436 1.5%	68 0.2%	250 0.8%	29 0.1%
	中学3年生	28,830	6810 23.6%	1415 4.9%	707 2.5%	847 2.9%	468 1.6%	246 0.9%	407 1.4%	63 0.2%	263 0.9%	92 0.3%
	中学生不明	204	0 0.0%	0 0.0%	203 99.5%	0 0.0%	0 0.0%	0 0.0%	0 0.0%	0 0.0%	0 0.0%	1 0.5%
	高校1年生	27,967	6061 21.7%	1355 4.8%	876 3.1%	663 2.4%	425 1.5%	233 0.8%	417 1.5%	146 0.5%	309 1.1%	255 0.9%
	高校2年生	28,745	6188 21.5%	1367 4.8%	917 3.2%	730 2.5%	446 1.6%	238 0.8%	403 1.4%	140 0.5%	309 1.1%	237 0.8%
	高校3年生	28,804	6340 22.0%	1308 4.5%	952 3.3%	745 2.6%	456 1.6%	247 0.9%	359 1.3%	135 0.5%	290 1.0%	552 1.9%
	定時制4年生	762	70 9.2%	5 0.7%	5 0.7%	3 0.4%	4 0.5%	4 0.5%	3 0.4%	0 0.0%	4 0.5%	6 0.8%
	高校生不明	347	0 0.0%	1 0.3%	1 0.3%	0 0.0%	0 0.0%	1 0.3%	0 0.0%	0 0.0%	1 0.3%	9 2.6%
	通信制生徒	724	182 25.1%	53 7.3%	48 6.6%	19 2.6%	16 2.2%	14 1.9%	2 0.3%	10 1.4%	1 0.1%	21 2.9%

クロス集計表③「学年」(縦) × 「世話の有無」(横)

		回答数	いる	いない	不明(無回答)
学 校 年 別	小学5年生	30,177	1693 5.6%	28484 94.4%	0 0.0%
	小学6年生	30,060	1339 4.5%	28721 95.6%	0 0.0%
	小学生不明	7	2 28.6%	5 71.4%	0 0.0%
	中学1年生	29,237	1577 5.4%	27660 94.6%	0 0.0%
	中学2年生	29,594	1477 5.0%	28117 95.0%	0 0.0%
	中学3年生	28,830	1288 4.5%	27542 95.5%	0 0.0%
	中学生不明	204	12 5.9%	192 94.1%	0 0.0%
	高校1年生	27,967	1108 4.0%	26859 96.0%	0 0.0%
	高校2年生	28,745	1100 3.8%	27645 96.2%	0 0.0%
	高校3年生	28,804	1050 3.7%	27754 96.4%	0 0.0%
	定時制4年生	762	75 9.8%	687 90.2%	0 0.0%
	高校生不明	347	12 3.5%	335 96.5%	0 0.0%
	通信制生徒	724	49 6.8%	675 93.2%	0 0.0%

クロス集計表④「学年」(縦) × 「世話の内容」(横)

	回答数	家事 準備や掃除、洗 濯(食事)	兄弟姉妹の世話や保育所等 への送迎など	身体的な介護(入浴やトイ シのお世話など)	外出の付き添い(買い物、 散歩など)	通院の付き添い	感情面のサポート(愚痴を 聞く、話し相手になるなど)	見守り	通訳(日本語や手話など)	金銭管理	薬の管理	その他	不明(無回答)	
学 校 年 別	小学5年生	1,693	694 41.0%	574 33.9%	177 10.5%	392 23.2%	53 3.1%	262 15.5%	417 24.6%	75 4.4%	36 2.1%	99 5.9%	81 4.8%	87 5.1%
	小学6年生	1,339	526 39.3%	398 29.7%	141 10.5%	327 24.4%	48 3.6%	278 20.8%	351 26.2%	73 5.5%	30 2.2%	65 4.9%	57 4.3%	73 5.5%
	小学生不明	2	1 50.0%	0 0.0%	0 0.0%	0 0.0%	0 0.0%	0 0.0%	1 50.0%	0 0.0%	0 0.0%	0 0.0%	0 0.0%	0 0.0%
	中学1年生	1,577	714 45.3%	521 33.0%	150 9.5%	460 29.2%	63 4.0%	368 23.3%	439 27.8%	81 5.1%	46 2.9%	71 4.5%	66 4.2%	10 0.6%
	中学2年生	1,477	701 47.5%	474 32.1%	137 9.3%	411 27.8%	63 4.3%	404 27.4%	444 30.1%	126 8.5%	33 2.2%	69 4.7%	42 2.8%	10 0.7%
	中学3年生	1,288	638 49.5%	384 29.8%	122 9.5%	369 28.7%	51 4.0%	396 30.8%	382 29.7%	99 7.7%	32 2.5%	60 4.7%	38 3.0%	10 0.8%
	中学生不明	12	5 41.7%	3 25.0%	0 0.0%	4 33.3%	1 8.3%	6 50.0%	6 50.0%	1 8.3%	1 8.3%	1 8.3%	0 0.0%	0 0.0%
	高校1年生	1,108	526 47.5%	300 27.1%	97 8.8%	283 25.5%	57 5.1%	286 25.8%	296 26.7%	93 8.4%	32 2.9%	50 4.5%	19 1.7%	28 2.5%
	高校2年生	1,100	505 45.9%	272 24.7%	112 10.2%	276 25.1%	48 4.4%	316 28.7%	276 25.1%	80 7.3%	25 2.3%	32 2.9%	26 2.4%	49 4.5%
	高校3年生	1,050	497 47.3%	246 23.4%	114 10.9%	276 26.3%	55 5.2%	313 29.8%	290 27.6%	61 5.8%	29 2.8%	57 5.4%	35 3.3%	25 2.4%
	定時制4年生	75	45 60.0%	19 25.3%	5 6.7%	26 34.7%	8 10.7%	20 26.7%	13 17.3%	16 21.3%	4 5.3%	3 4.0%	2 2.7%	1 1.3%
	高校生不明	12	6 50.0%	1 8.3%	2 16.7%	2 16.7%	0 0.0%	7 58.3%	3 25.0%	1 8.3%	1 8.3%	0 0.0%	1 8.3%	0 0.0%
	通信制生徒	49	27 55.1%	10 20.4%	4 8.2%	16 32.7%	2 4.1%	25 51.0%	11 22.5%	3 6.1%	0 0.0%	3 6.1%	2 4.1%	0 0.0%

クロス集計表⑤「学年」(縦) × 「世話の相手」(横)

		回答数	母親	父親	祖母	祖父	兄弟姉妹	その他	不明(無回答)
学 校 年 別	小学5年生	1,693	494 29.2%	238 14.1%	205 12.1%	123 7.3%	931 55.0%	105 6.2%	109 6.4%
	小学6年生	1,339	401 30.0%	194 14.5%	206 15.4%	132 9.9%	680 50.8%	71 5.3%	97 7.2%
	小学生不明	2	0 0.0%	0 0.0%	1 50.0%	0 0.0%	1 50.0%	0 0.0%	0 0.0%
	中学1年生	1,577	532 33.7%	264 16.7%	248 15.7%	151 9.6%	855 54.2%	112 7.1%	24 1.5%
	中学2年生	1,477	547 37.0%	260 17.6%	241 16.3%	135 9.1%	804 54.4%	97 6.6%	26 1.8%
	中学3年生	1,288	466 36.2%	210 16.3%	238 18.5%	128 9.9%	652 50.6%	85 6.6%	27 2.1%
	中学生不明	12	5 41.7%	3 25.0%	3 25.0%	2 16.7%	7 58.3%	3 25.0%	0 0.0%
	高校1年生	1,108	433 39.1%	187 16.9%	192 17.3%	106 9.6%	500 45.1%	67 6.1%	42 3.8%
	高校2年生	1,100	409 37.2%	178 16.2%	206 18.7%	110 10.0%	475 43.2%	58 5.3%	68 6.2%
	高校3年生	1,050	366 34.9%	166 15.8%	234 22.3%	126 12.0%	419 39.9%	60 5.7%	43 4.1%
	定時制4年生	75	35 46.7%	21 28.0%	6 8.0%	3 4.0%	27 36.0%	3 4.0%	1 1.3%
	高校生不明	12	4 33.3%	1 8.3%	2 16.7%	0 0.0%	4 33.3%	2 16.7%	0 0.0%
	通信制生徒	49	21 42.9%	6 12.2%	10 20.4%	10 20.4%	19 38.8%	5 10.2%	0 0.0%

クロス集計表⑥「学年」(縦) × 「世話の頻度」(横)

		回答数	ほぼ毎日	週に1～2日	週に3～5日	1ヶ月に数日	その他	不明(無回答)
学 校 年 別	小学5年生	1,693	747 44.1%	356 21.0%	300 17.7%	137 8.1%	48 2.8%	105 6.2%
	小学6年生	1,339	586 43.8%	273 20.4%	210 15.7%	138 10.3%	40 3.0%	93 7.0%
	小学生不明	2	1 50.0%	0 0.0%	1 50.0%	0 0.0%	0 0.0%	0 0.0%
	中学1年生	1,577	656 41.6%	360 22.8%	304 19.3%	182 11.5%	57 3.6%	25 1.6%
	中学2年生	1,477	603 40.8%	335 22.7%	309 20.9%	162 11.0%	56 3.8%	18 1.2%
	中学3年生	1,288	521 40.5%	263 20.4%	278 21.6%	155 12.0%	51 4.0%	21 1.6%
	中学生不明	12	7 58.3%	3 25.0%	2 16.7%	0 0.0%	0 0.0%	0 0.0%
	高校1年生	1,108	451 40.7%	272 24.6%	201 18.1%	117 10.6%	31 2.8%	38 3.4%
	高校2年生	1,100	432 39.3%	243 22.1%	209 19.0%	128 11.6%	28 2.6%	64 5.8%
	高校3年生	1,050	439 41.8%	249 23.7%	191 18.2%	111 10.6%	22 2.1%	39 3.7%
	定時制4年生	75	33 44.0%	12 16.0%	19 25.3%	8 10.7%	1 1.3%	2 2.7%
	高校生不明	12	8 66.7%	2 16.7%	2 16.7%	0 0.0%	0 0.0%	0 0.0%
	通信制生徒	49	18 36.7%	10 20.4%	10 20.4%	8 16.3%	3 6.1%	0 0.0%

クロス集計表⑦「学年」(縦) × 「世話の時間」(横)

		回答数	1時間未満	1 ～ 2時間未満	2 ～ 3時間未満	3 ～ 4時間未満	4 ～ 5時間未満	5 ～ 6時間未満	6 ～ 7時間未満	7時間以上	不明(無回答)
学 校 学 年 別	小学5年生	1,693	225 13.3%	582 34.4%	230 13.6%	153 9.0%	65 3.8%	56 3.3%	38 2.2%	102 6.0%	242 14.3%
	小学6年生	1,339	187 14.0%	445 33.2%	199 14.9%	114 8.5%	58 4.3%	53 4.0%	23 1.7%	74 5.5%	186 13.9%
	小学生不明	2	0 0.0%	0 0.0%	1 50.0%	1 50.0%	0 0.0%	0 0.0%	0 0.0%	0 0.0%	0 0.0%
	中学1年生	1,577	232 14.7%	543 34.4%	281 17.8%	125 7.9%	62 3.9%	66 4.2%	27 1.7%	78 5.0%	163 10.3%
	中学2年生	1,477	207 14.0%	522 35.3%	258 17.5%	135 9.1%	63 4.3%	54 3.7%	22 1.5%	65 4.4%	151 10.2%
	中学3年生	1,288	164 12.7%	470 36.5%	237 18.4%	130 10.1%	40 3.1%	41 3.2%	15 1.2%	41 3.2%	150 11.7%
	中学生不明	12	1 8.3%	4 33.3%	2 16.7%	0 0.0%	1 8.3%	0 0.0%	0 0.0%	2 16.7%	2 16.7%
	高校1年生	1,108	148 13.4%	413 37.3%	195 17.6%	113 10.2%	42 3.8%	40 3.6%	11 1.0%	34 3.1%	112 10.1%
	高校2年生	1,100	131 11.9%	417 37.9%	179 16.3%	86 7.8%	57 5.2%	34 3.1%	17 1.6%	25 2.3%	154 14.0%
	高校3年生	1,050	129 12.3%	348 33.1%	167 15.9%	98 9.3%	57 5.4%	25 2.4%	12 1.1%	40 3.8%	174 16.6%
	定時制4年生	75	5 6.7%	19 25.3%	17 22.7%	11 14.7%	3 4.0%	2 2.7%	3 4.0%	5 6.7%	10 13.3%
	高校生不明	12	2 16.7%	2 16.7%	4 33.3%	1 8.3%	0 0.0%	0 0.0%	1 8.3%	1 8.3%	1 8.3%
	通信制生徒	49	1 2.0%	12 24.5%	15 30.6%	8 16.3%	0 0.0%	4 8.2%	0 0.0%	3 6.1%	6 12.2%

クロス集計表⑧「学年」(縦)×「あてはまること」(横)

	回答数	い学校に行きたくても行けない	どうしても学校を遅刻・早退してしまう	宿題をする時間や勉強をする時間がとれない	睡眠が十分に取れない	友人と遊ぶことができない	部活や習い事ができない、もしくは辞めざるを得なかった	進路の変更を考えざるを得ないもしくは進路を変更しない	自分の時間が取れない	その他	特にない	不明(無回答)	
学 校 年 別	小学5年生	1,693	16 1.0%	20 1.2%	119 7.0%	127 7.5%	97 5.7%	31 1.8%	12 0.7%	200 11.8%	20 1.2%	1124 66.4%	156 9.2%
	小学6年生	1,339	7 0.5%	27 2.0%	77 5.8%	74 5.5%	83 6.2%	18 1.3%	9 0.7%	135 10.1%	19 1.4%	923 68.9%	130 9.7%
	小学生不明	2	0 0.0%	0 0.0%	1 50.0%	0 0.0%	0 0.0%	0 0.0%	0 0.0%	0 0.0%	0 0.0%	1 50.0%	0 0.0%
	中学1年生	1,577	13 0.8%	26 1.7%	127 8.1%	121 7.7%	100 6.3%	15 1.0%	7 0.4%	183 11.6%	24 1.5%	1136 72.0%	90 5.7%
	中学2年生	1,477	10 0.7%	24 1.6%	122 8.3%	84 5.7%	99 6.7%	21 1.4%	14 1.0%	172 11.7%	28 1.9%	1072 72.6%	80 5.4%
	中学3年生	1,288	6 0.5%	17 1.3%	130 10.1%	94 7.3%	88 6.8%	18 1.4%	29 2.3%	161 12.5%	15 1.2%	897 69.6%	103 8.0%
	中学生不明	12	0 0.0%	0 0.0%	1 8.3%	0 0.0%	1 8.3%	0 0.0%	0 0.0%	0 0.0%	0 0.0%	9 75.0%	1 8.3%
	高校1年生	1,108	9 0.8%	18 1.6%	83 7.5%	55 5.0%	61 5.5%	20 1.8%	19 1.7%	124 11.2%	14 1.3%	788 71.1%	95 8.6%
	高校2年生	1,100	13 1.2%	18 1.6%	71 6.5%	52 4.7%	58 5.3%	17 1.6%	25 2.3%	107 9.7%	14 1.3%	797 72.5%	94 8.6%
	高校3年生	1,050	21 2.0%	25 2.4%	77 7.3%	73 7.0%	56 5.3%	15 1.4%	36 3.4%	122 11.6%	24 2.3%	732 69.7%	71 6.8%
	定時制4年生	75	3 4.0%	6 8.0%	6 8.0%	8 10.7%	7 9.3%	1 1.3%	3 4.0%	9 12.0%	1 1.3%	49 65.3%	3 4.0%
	高校生不明	12	0 0.0%	1 8.3%	0 0.0%	1 8.3%	1 8.3%	0 0.0%	0 0.0%	3 25.0%	1 8.3%	8 66.7%	0 0.0%
	通信制生徒	49	0 0.0%	2 4.1%	2 4.1%	1 2.0%	2 4.1%	0 0.0%	1 2.0%	7 14.3%	3 6.1%	39 79.6%	2 4.1%

クロス集計表⑨「学年」(縦) × 「きつさ」(横)

		回答数	身体的にきつい	精神的にきつい	時間的余裕がない	特にきつさは感じていない	不明(無回答)
学 校 学 年 別	小学5年生	1,693	258 15.2%	94 5.6%	127 7.5%	1176 69.5%	138 8.2%
	小学6年生	1,339	192 14.3%	97 7.2%	98 7.3%	908 67.8%	122 9.1%
	小学生不明	2	0 0.0%	0 0.0%	0 0.0%	2 100.0%	0 0.0%
	中学1年生	1,577	67 4.3%	130 8.2%	158 10.0%	1217 77.2%	71 4.5%
	中学2年生	1,477	60 4.1%	136 9.2%	136 9.2%	1160 78.5%	53 3.6%
	中学3年生	1,288	47 3.7%	140 10.9%	123 9.6%	999 77.6%	57 4.4%
	中学生不明	12	0 0.0%	0 0.0%	0 0.0%	11 91.7%	1 8.3%
	高校1年生	1,108	37 3.3%	66 6.0%	113 10.2%	859 77.5%	63 5.7%
	高校2年生	1,100	30 2.7%	108 9.8%	95 8.6%	820 74.6%	81 7.4%
	高校3年生	1,050	27 2.6%	129 12.3%	123 11.7%	769 73.2%	50 4.8%
	定時制4年生	75	4 5.3%	19 25.3%	9 12.0%	48 64.0%	1 1.3%
	高校生不明	12	1 8.3%	1 8.3%	2 16.7%	8 66.7%	1 8.3%
	通信制生徒	49	2 4.1%	8 16.3%	4 8.2%	36 73.5%	2 4.1%

クロス集計表⑩「性別」(縦) × 「世話の有無」(横)

		回答数	いる	いない	不明(無回答)
合計		235,458	10782 4.6%	224676 95.4%	0 0.0%
合計	男性	117,977	4857 4.1%	112829 95.6%	0 0.0%
	女性	112,563	5556 4.9%	106665 94.8%	0 0.0%
	性別不明	4,918	369 7.5%	5182 105.4%	0 0.0%
小学生計		60,244	3034 5.0%	57210 95.0%	0 0.0%
小学生	男性	30,103	1463 4.9%	28640 95.1%	0 0.0%
	女性	28,930	1471 5.1%	27459 94.9%	0 0.0%
	性別不明	1,211	100 8.3%	1111 91.7%	0 0.0%
中学生計		87,865	4354 5.0%	83511 95.0%	0 0.0%
中学生	男性	43,919	1972 4.5%	41947 95.5%	0 0.0%
	女性	41,940	2202 5.3%	39738 94.8%	0 0.0%
	性別不明	2,006	180 9.0%	1826 91.0%	0 0.0%
高校生計		87,349	3394 3.9%	83955 96.1%	0 0.0%
高校生	男性	43,955	1422 3.2%	42242 96.1%	0 0.0%
	女性	41,693	1883 4.5%	39468 94.7%	0 0.0%
	性別不明	1,701	89 5.2%	2245 132.0%	0 0.0%

クロス集計表①「性別」(縦) × 「世話の内容」(横)

		回答数	家事 (食事の準備や掃除、洗濯)	兄弟姉妹の世話や保育所等への送迎など	身体的な介護(入浴やトイレのお世話など)	外出の付き添い(買い物、散歩など)	通院の付き添い	感情面のサポート(愚痴を聞く、話し相手になるなど)	見守り	通訳(日本語や手話など)	金銭管理	薬の管理	その他	不明(無回答)
合計		10,782	4885 45.3%	3202 29.7%	1061 9.8%	2842 26.4%	449 4.2%	2681 24.9%	2929 27.2%	709 6.6%	269 2.5%	510 4.7%	369 3.4%	293 2.7%
合計	男性	4,857	2310 47.6%	1194 24.6%	499 10.3%	1250 25.7%	221 4.6%	892 18.4%	1318 27.1%	290 6.0%	150 3.1%	220 4.5%	190 3.9%	160 3.3%
	女性	5,556	2397 43.1%	1908 34.3%	532 9.6%	1501 27.0%	213 3.8%	1662 29.9%	1517 27.3%	399 7.2%	107 1.9%	275 5.0%	162 2.9%	123 2.2%
	性別不明	369	178 48.2%	100 27.1%	30 8.1%	91 24.7%	15 4.1%	127 34.4%	94 25.5%	20 5.4%	12 3.3%	15 4.1%	17 4.6%	10 2.7%
小学生	小学生計	3,034	1221 40.2%	972 32.0%	318 10.5%	719 23.7%	101 3.3%	540 17.8%	769 25.4%	148 4.9%	66 2.2%	164 5.4%	138 4.6%	160 5.3%
	男性	1,463	654 44.7%	399 27.3%	163 11.1%	353 24.1%	62 4.2%	233 15.9%	362 24.7%	61 4.2%	41 2.8%	78 5.3%	67 4.6%	77 5.3%
	女性	1,471	525 35.7%	553 37.6%	146 9.9%	349 23.7%	37 2.5%	287 19.5%	387 26.3%	82 5.6%	25 1.7%	81 5.5%	63 4.3%	75 5.1%
	性別不明	100	42 42.0%	20 20.0%	9 9.0%	17 17.0%	2 2.0%	20 20.0%	20 20.0%	5 5.0%	0 0.0%	5 5.0%	8 8.0%	8 8.0%
中学生	中学生計	4,354	2058 47.3%	1382 31.7%	409 9.4%	1244 28.6%	178 4.1%	1174 27.0%	1271 29.2%	307 7.1%	112 2.6%	201 4.6%	146 3.4%	30 0.7%
	男性	1,972	999 50.7%	521 26.4%	192 9.7%	550 27.9%	88 4.5%	366 18.6%	576 29.2%	134 6.8%	65 3.3%	91 4.6%	77 3.9%	12 0.6%
	女性	2,202	970 44.1%	808 36.7%	200 9.1%	640 29.1%	82 3.7%	731 33.2%	645 29.3%	163 7.4%	39 1.8%	104 4.7%	63 2.9%	18 0.8%
	性別不明	180	89 49.4%	53 29.4%	17 9.4%	54 30.0%	8 4.4%	77 42.8%	50 27.8%	10 5.6%	8 4.4%	6 3.3%	6 3.3%	0 0.0%
高校生	高校生計	3,394	1606 47.3%	848 25.0%	334 9.8%	879 25.9%	170 5.0%	967 28.5%	889 26.2%	254 7.5%	91 2.7%	145 4.3%	85 2.5%	103 3.0%
	男性	1,422	657 46.2%	274 19.3%	144 10.1%	347 24.4%	71 5.0%	293 20.6%	380 26.7%	95 6.7%	44 3.1%	51 3.6%	46 3.2%	71 5.0%
	女性	1,883	902 47.9%	547 29.1%	186 9.9%	512 27.2%	94 5.0%	644 34.2%	485 25.8%	154 8.2%	43 2.3%	90 4.8%	36 1.9%	30 1.6%
	性別不明	89	47 52.8%	27 30.3%	4 4.5%	20 22.5%	5 5.6%	30 33.7%	24 27.0%	5 5.6%	4 4.5%	4 4.5%	3 3.4%	2 2.3%

クロス集計表⑫「性別」(縦) × 「世話の相手」(横)

		回答数	母親	父親	祖母	祖父	兄弟姉妹	その他	不明(無回答)
合計		10,782	3713 34.4%	1728 16.0%	1792 16.6%	1026 9.5%	5374 49.8%	668 6.2%	437 4.1%
合計	男性	4,857	1788 36.8%	933 19.2%	812 16.7%	518 10.7%	2209 45.5%	295 6.1%	235 4.8%
	女性	5,556	1780 32.0%	724 13.0%	929 16.7%	474 8.5%	2987 53.8%	348 6.3%	184 3.3%
	性別不明	369	145 39.3%	71 19.2%	51 13.8%	34 9.2%	178 48.2%	25 6.8%	18 4.9%
小学生計		3,034	895 29.5%	432 14.2%	412 13.6%	255 8.4%	1612 53.1%	176 5.8%	206 6.8%
小学生	男性	1,463	499 34.1%	253 17.3%	196 13.4%	142 9.7%	726 49.6%	92 6.3%	97 6.6%
	女性	1,471	364 24.8%	161 10.9%	202 13.7%	104 7.1%	843 57.3%	78 5.3%	96 6.5%
	性別不明	100	32 32.0%	18 18.0%	14 14.0%	9 9.0%	43 43.0%	6 6.0%	13 13.0%
中学生計		4,354	1550 35.6%	737 16.9%	730 16.8%	416 9.6%	2318 53.2%	297 6.8%	77 1.8%
中学生	男性	1,972	759 38.5%	414 21.0%	338 17.1%	199 10.1%	984 49.9%	123 6.2%	37 1.9%
	女性	2,202	717 32.6%	289 13.1%	369 16.8%	199 9.0%	1242 56.4%	159 7.2%	37 1.7%
	性別不明	180	74 41.1%	34 18.9%	23 12.8%	18 10.0%	92 51.1%	15 8.3%	3 1.7%
高校生計		3,394	1268 37.4%	559 16.5%	650 19.2%	355 10.5%	1444 42.6%	195 5.8%	154 4.5%
高校生	男性	1,422	530 37.3%	266 18.7%	278 19.6%	177 12.5%	499 35.1%	80 5.6%	101 7.1%
	女性	1,883	699 37.1%	274 14.6%	358 19.0%	171 9.1%	902 47.9%	111 5.9%	51 2.7%
	性別不明	89	39 43.8%	19 21.4%	14 15.7%	7 7.9%	43 48.3%	4 4.5%	2 2.3%

クロス集計表⑬「性別」(縦) × 「世話の頻度」(横)

		回答数	ほぼ毎日	週に1～2日	週に3～5日	1ヶ月に数日	その他	不明(無回答)
合 計		10,782	4502 41.8%	2378 22.1%	2036 18.9%	1146 10.6%	337 3.1%	405 3.8%
合 計	男 性	4,857	1961 40.4%	1109 22.8%	886 18.2%	552 11.4%	145 3.0%	209 4.3%
	女 性	5,556	2372 42.7%	1200 21.6%	1089 19.6%	555 10.0%	177 3.2%	177 3.2%
	性別不明	369	169 45.8%	69 18.7%	61 16.5%	39 10.6%	15 4.1%	19 5.2%
小学生計		3,034	1334 44.0%	629 20.7%	511 16.8%	275 9.1%	88 2.9%	198 6.5%
小学生	男 性	1,463	631 43.1%	315 21.5%	254 17.4%	135 9.2%	35 2.4%	93 6.4%
	女 性	1,471	666 45.3%	302 20.5%	238 16.2%	127 8.6%	46 3.1%	93 6.3%
	性別不明	100	37 37.0%	12 12.0%	19 19.0%	13 13.0%	7 7.0%	12 12.0%
中学生計		4,354	1787 41.0%	961 22.1%	893 20.5%	499 11.5%	164 3.8%	64 1.5%
中学生	男 性	1,972	807 40.9%	447 22.7%	394 20.0%	228 11.6%	73 3.7%	27 1.4%
	女 性	2,202	901 40.9%	474 21.5%	471 21.4%	249 11.3%	84 3.8%	31 1.4%
	性別不明	180	79 43.9%	40 22.2%	28 15.6%	22 12.2%	7 3.9%	6 3.3%
高校生計		3,394	1381 40.7%	788 23.2%	632 18.6%	372 11.0%	85 2.5%	143 4.2%
高校生	男 性	1,422	523 36.8%	347 24.4%	238 16.7%	189 13.3%	37 2.6%	89 6.3%
	女 性	1,883	805 42.8%	424 22.5%	380 20.2%	179 9.5%	47 2.5%	53 2.8%
	性別不明	89	53 59.6%	17 19.1%	14 15.7%	4 4.5%	1 1.1%	1 1.1%

クロス集計表⑭「性別」(縦) × 「世話の時間」(横)

		回答数	1時間未満	1 ～ 2時間未満	2 ～ 3時間未満	3 ～ 4時間未満	4 ～ 5時間未満	5 ～ 6時間未満	6 ～ 7時間未満	7時間以上	不明(無回答)
合計		10,782	1432 13.3%	3777 35.0%	1785 16.6%	975 9.0%	448 4.2%	375 3.5%	169 1.6%	470 4.4%	1351 12.5%
合計	男性	4,857	785 16.2%	1767 36.4%	761 15.7%	386 8.0%	159 3.3%	158 3.3%	65 1.3%	192 4.0%	584 12.0%
	女性	5,556	592 10.7%	1899 34.2%	963 17.3%	556 10.0%	272 4.9%	210 3.8%	96 1.7%	262 4.7%	706 12.7%
	性別不明	369	55 14.9%	111 30.1%	61 16.5%	33 8.9%	17 4.6%	7 1.9%	8 2.2%	16 4.3%	61 16.5%
小学生計		3,034	412 13.6%	1027 33.9%	430 14.2%	268 8.8%	123 4.1%	109 3.6%	61 2.0%	176 5.8%	428 14.1%
小学生	男性	1,463	226 15.5%	525 35.9%	195 13.3%	121 8.3%	50 3.4%	57 3.9%	25 1.7%	77 5.3%	187 12.8%
	女性	1,471	174 11.8%	472 32.1%	225 15.3%	135 9.2%	69 4.7%	51 3.5%	34 2.3%	95 6.5%	216 14.7%
	性別不明	100	12 12.0%	30 30.0%	10 10.0%	12 12.0%	4 4.0%	1 1.0%	2 2.0%	4 4.0%	25 25.0%
中学生計		4,354	604 13.9%	1539 35.4%	778 17.9%	390 9.0%	166 3.8%	161 3.7%	64 1.5%	186 4.3%	466 10.7%
中学生	男性	1,972	343 17.4%	733 37.2%	341 17.3%	154 7.8%	61 3.1%	62 3.1%	24 1.2%	72 3.7%	182 9.2%
	女性	2,202	233 10.6%	756 34.3%	404 18.4%	222 10.1%	98 4.5%	93 4.2%	35 1.6%	103 4.7%	258 11.7%
	性別不明	180	28 15.6%	50 27.8%	33 18.3%	14 7.8%	7 3.9%	6 3.3%	5 2.8%	11 6.1%	26 14.4%
高校生計		3,394	416 12.3%	1211 35.7%	577 17.0%	317 9.3%	159 4.7%	105 3.1%	44 1.3%	108 3.2%	457 13.5%
高校生	男性	1,422	216 15.2%	509 35.8%	225 15.8%	111 7.8%	48 3.4%	39 2.7%	16 1.1%	43 3.0%	215 15.1%
	女性	1,883	185 9.8%	671 35.6%	334 17.7%	199 10.6%	105 5.6%	66 3.5%	27 1.4%	64 3.4%	232 12.3%
	性別不明	89	15 16.9%	31 34.8%	18 20.2%	7 7.9%	6 6.7%	0 0.0%	1 1.1%	1 1.1%	10 11.2%

クロス集計表⑮「性別」(縦)×「あてはまること」(横)

回答数		い学校に行きたくても行けない	どうしても学校を遅刻・早退してしまう	宿題をする時間や勉強をする時間がとれない	睡眠が十分に取れない	友人と遊ぶことができない	部活や習い事ができない、もしくは辞めざるを得なかった	進路の変更を考えざるを得ないもしくは進路を変更しない	自分の時間が取れない	その他	特にな	不明(無回答)	
合 計		10,782	98 0.9%	184 1.7%	816 7.6%	690 6.4%	653 6.1%	156 1.4%	155 1.4%	1223 11.3%	163 1.5%	7575 70.3%	825 7.7%
合 計	男 性	4,857	52 1.1%	84 1.7%	270 5.6%	284 5.9%	267 5.5%	69 1.4%	45 0.9%	466 9.6%	54 1.1%	3441 70.9%	416 8.6%
	女 性	5,556	39 0.7%	89 1.6%	509 9.2%	379 6.8%	361 6.5%	78 1.4%	95 1.7%	697 12.5%	93 1.7%	3911 70.4%	380 6.8%
	性別不明	369	7 1.9%	11 3.0%	37 10.0%	27 7.3%	25 6.8%	9 2.4%	15 4.1%	60 16.3%	16 4.3%	223 60.4%	29 7.9%
小学生計		3,034	23 0.8%	47 1.6%	197 6.5%	201 6.6%	180 5.9%	49 1.6%	21 0.7%	335 11.0%	39 1.3%	2048 67.5%	286 9.4%
小学生	男 性	1,463	10 0.7%	23 1.6%	79 5.4%	104 7.1%	84 5.7%	25 1.7%	7 0.5%	147 10.1%	11 0.8%	981 67.1%	153 10.5%
	女 性	1,471	13 0.9%	21 1.4%	113 7.7%	92 6.3%	94 6.4%	23 1.6%	14 1.0%	178 12.1%	24 1.6%	1006 68.4%	118 8.0%
	性別不明	100	0 0.0%	3 3.0%	5 5.0%	5 5.0%	2 2.0%	1 1.0%	0 0.0%	10 10.0%	4 4.0%	61 61.0%	15 15.0%
中学生計		4,354	29 0.7%	67 1.5%	380 8.7%	299 6.9%	288 6.6%	54 1.2%	50 1.2%	516 11.9%	67 1.5%	3114 71.5%	274 6.3%
中学生	男 性	1,972	15 0.8%	28 1.4%	128 6.5%	120 6.1%	125 6.3%	19 1.0%	16 0.8%	198 10.0%	27 1.4%	1436 72.8%	128 6.5%
	女 性	2,202	13 0.6%	36 1.6%	227 10.3%	163 7.4%	149 6.8%	30 1.4%	26 1.2%	283 12.9%	34 1.5%	1569 71.3%	135 6.1%
	性別不明	180	1 0.6%	3 1.7%	25 13.9%	16 8.9%	14 7.8%	5 2.8%	8 4.4%	35 19.4%	6 3.3%	109 60.6%	11 6.1%
高校生計		3,394	46 1.4%	70 2.1%	239 7.0%	190 5.6%	185 5.5%	53 1.6%	84 2.5%	372 11.0%	57 1.7%	2413 71.1%	265 7.8%
高校生	男 性	1,422	27 1.9%	33 2.3%	63 4.4%	60 4.2%	58 4.1%	25 1.8%	22 1.6%	121 8.5%	16 1.1%	1024 72.0%	135 9.5%
	女 性	1,883	13 0.7%	32 1.7%	169 9.0%	124 6.6%	118 6.3%	25 1.3%	55 2.9%	236 12.5%	35 1.9%	1336 71.0%	127 6.7%
	性別不明	89	6 6.7%	5 5.6%	7 7.9%	6 6.7%	9 10.1%	3 3.4%	7 7.9%	15 16.9%	6 6.7%	53 59.6%	3 3.4%

クロス集計表⑯「性別」(縦) × 「きつさ」(横)

		回答数	身体的にきつい	精神的にきつい	時間的余裕がない	特にきつさは感じていない	不明(無回答)
合計		10,782	725 6.7%	928 8.6%	988 9.2%	8013 74.3%	640 5.9%
合計	男性	4,857	374 7.7%	301 6.2%	375 7.7%	3658 75.3%	334 6.9%
	女性	5,556	331 6.0%	556 10.0%	566 10.2%	4125 74.2%	276 5.0%
	性別不明	369	20 5.4%	71 19.2%	47 12.7%	230 62.3%	30 8.1%
小学生計		3,034	450 14.8%	191 6.3%	225 7.4%	2086 68.8%	260 8.6%
小学生	男性	1,463	241 16.5%	79 5.4%	110 7.5%	986 67.4%	124 8.5%
	女性	1,471	203 13.8%	102 6.9%	108 7.3%	1032 70.2%	122 8.3%
	性別不明	100	6 6.0%	10 10.0%	7 7.0%	68 68.0%	14 14.0%
中学生計		4,354	174 4.0%	406 9.3%	417 9.6%	3387 77.8%	182 4.2%
中学生	男性	1,972	87 4.4%	127 6.4%	154 7.8%	1582 80.2%	92 4.7%
	女性	2,202	77 3.5%	235 10.7%	237 10.8%	1696 77.0%	80 3.6%
	性別不明	180	10 5.6%	44 24.4%	26 14.4%	109 60.6%	10 5.6%
高校生計		3,394	101 3.0%	331 9.8%	346 10.2%	2540 74.8%	198 5.8%
高校生	男性	1,422	46 3.2%	95 6.7%	111 7.8%	1090 76.7%	118 8.3%
	女性	1,883	51 2.7%	219 11.6%	221 11.7%	1397 74.2%	74 3.9%
	性別不明	89	4 4.5%	17 19.1%	14 15.7%	53 59.6%	6 6.7%

クロス集計表⑦「世話の内容」(縦) × 「世話の相手」(横)

	回答数	母親	父親	祖母	祖父	兄弟 姉妹	その他	不明 (無回答)
家事(食事の準備や掃除、洗濯)	4,885	2599 53.2%	1197 24.5%	793 16.2%	458 9.4%	2263 46.3%	288 5.9%	138 2.8%
兄弟姉妹の世話や保育所等への送迎など	3,202	604 18.9%	296 9.2%	185 5.8%	100 3.1%	2958 92.4%	121 3.8%	19 0.6%
身体的な介護(入浴やトイレのお世話など)	1,061	225 21.2%	137 12.9%	236 22.2%	161 15.2%	555 52.3%	92 8.7%	19 1.8%
外出の付き添い(買い物、散歩など)	2,842	1336 47.0%	645 22.7%	653 23.0%	355 12.5%	1306 46.0%	221 7.8%	45 1.6%
通院の付き添い	449	243 54.1%	152 33.9%	154 34.3%	100 22.3%	149 33.2%	29 6.5%	8 1.8%
感情面のサポート(愚痴を聞く、話し相手になるなど)	2,681	1198 44.7%	505 18.8%	655 24.4%	368 13.7%	1289 48.1%	164 6.1%	33 1.2%
見守り	2,929	542 18.5%	291 9.9%	680 23.2%	443 15.1%	1686 57.6%	223 7.6%	28 1.0%
通訳(日本語や手話など)	709	505 71.2%	295 41.6%	93 13.1%	59 8.3%	257 36.3%	36 5.1%	12 1.7%
金銭管理	269	186 69.1%	125 46.5%	88 32.7%	55 20.5%	101 37.6%	10 3.7%	7 2.6%
薬の管理	510	222 43.5%	135 26.5%	192 37.7%	116 22.8%	151 29.6%	34 6.7%	9 1.8%
その他	369	71 19.2%	49 13.3%	75 20.3%	48 13.0%	131 35.5%	91 24.7%	8 2.2%
不明(無回答)	293	22 7.5%	13 4.4%	13 4.4%	5 1.7%	25 8.5%	4 1.4%	236 80.6%

クロス集計表⑧「世話の内容」(縦) × 「世話の頻度」(横)

	回答数	ほぼ毎日	週に1 ~ 2日	週に3 ~ 5日	1ヶ月に 数日	その他	不明 (無回答)
家事(食事の準備や掃除、洗濯)	4,885	2314 47.4%	1015 20.8%	1013 20.7%	349 7.1%	103 2.1%	100 2.1%
兄弟姉妹の世話や保育所等への送迎など	3,202	1753 54.8%	566 17.7%	629 19.6%	176 5.5%	53 1.7%	31 1.0%
身体的な介護(入浴やトイレのお世話など)	1,061	549 51.7%	193 18.2%	191 18.0%	91 8.6%	30 2.8%	10 0.9%
外出の付き添い(買い物、散歩など)	2,842	1223 43.0%	678 23.9%	552 19.4%	287 10.1%	71 2.5%	37 1.3%
通院の付き添い	449	232 51.7%	72 16.0%	65 14.5%	49 10.9%	21 4.7%	12 2.7%
感情面のサポート(愚痴を聞く、話し相手になるなど)	2,681	1217 45.4%	518 19.3%	590 22.0%	275 10.3%	68 2.5%	23 0.9%
見守り	2,929	1427 48.7%	579 19.8%	539 18.4%	265 9.1%	90 3.1%	34 1.2%
通訳(日本語や手話など)	709	303 42.7%	131 18.5%	102 14.4%	102 14.4%	63 8.9%	13 1.8%
金銭管理	269	163 60.6%	34 12.6%	36 13.4%	21 7.8%	6 2.2%	9 3.4%
薬の管理	510	278 54.5%	84 16.5%	81 15.9%	44 8.6%	10 2.0%	14 2.8%
その他	369	170 46.1%	63 17.1%	55 14.9%	44 11.9%	33 8.9%	8 2.2%
不明(無回答)	293	21 7.2%	11 3.8%	12 4.1%	5 1.7%	4 1.4%	240 81.9%

クロス集計表⑱「世話の内容」(縦) × 「世話の時間」(横)

	回答数	1時間未満	1 ～ 2 時間 未満	2 ～ 3 時間 未満	3 ～ 4 時間 未満	4 ～ 5 時間 未満	5 ～ 6 時間 未満	6 ～ 7 時間 未満	7 時間 以上	不明 (無回答)
家事(食事の準備や掃除、洗濯)	4,885	591 12.1%	1792 36.7%	876 17.9%	435 8.9%	214 4.4%	160 3.3%	83 1.7%	251 5.1%	483 9.9%
兄弟姉妹の世話や保育所等への送迎など	3,202	243 7.6%	959 30.0%	641 20.0%	394 12.3%	219 6.8%	185 5.8%	81 2.5%	216 6.8%	264 8.2%
身体的な介護(入浴やトイレのお世話など)	1,061	152 14.3%	351 33.1%	183 17.3%	91 8.6%	37 3.5%	54 5.1%	26 2.5%	70 6.6%	97 9.1%
外出の付き添い(買い物、散歩など)	2,842	204 7.2%	1030 36.2%	574 20.2%	302 10.6%	143 5.0%	113 4.0%	52 1.8%	172 6.1%	252 8.9%
通院の付き添い	449	32 7.1%	114 25.4%	77 17.2%	60 13.4%	26 5.8%	24 5.4%	10 2.2%	46 10.2%	60 13.4%
感情面のサポート(愚痴を聞く、話し相手になるなど)	2,681	334 12.5%	978 36.5%	489 18.2%	262 9.8%	105 3.9%	87 3.3%	52 1.9%	131 4.9%	243 9.1%
見守り	2,929	264 9.0%	881 30.1%	561 19.2%	343 11.7%	174 5.9%	148 5.1%	67 2.3%	189 6.5%	302 10.3%
通訳(日本語や手話など)	709	97 13.7%	197 27.8%	104 14.7%	63 8.9%	30 4.2%	32 4.5%	13 1.8%	50 7.1%	123 17.4%
金銭管理	269	19 7.1%	77 28.6%	51 19.0%	18 6.7%	15 5.6%	17 6.3%	4 1.5%	37 13.8%	31 11.5%
薬の管理	510	56 11.0%	155 30.4%	83 16.3%	48 9.4%	17 3.3%	27 5.3%	13 2.6%	54 10.6%	57 11.2%
その他	369	84 22.8%	112 30.4%	43 11.7%	32 8.7%	13 3.5%	6 1.6%	7 1.9%	32 8.7%	40 10.8%
不明(無回答)	293	5 1.7%	19 6.5%	5 1.7%	2 0.7%	2 0.7%	2 0.7%	1 0.3%	2 0.7%	255 87.0%

クロス集計表⑳「世話の内容」(縦) × 「あてはまること」(横)

	回答数	い学校に行きたくても行けない	退どうしても学校を遅刻・早退してしまう	宿題をする時間や勉強をする時間がとれない	睡眠が十分に取れない	友人と遊ぶことができない	かも活や習い事ができない、かつたは辞めざるを得ない、	進路の進路の変更を考慮するを得ない、	自分の時間が取れない	その他	特にな	不明(無回答)
家事(食事の準備や掃除、洗濯)	4,885	60 1.2%	122 2.5%	503 10.3%	443 9.1%	391 8.0%	99 2.0%	100 2.1%	691 14.2%	64 1.3%	3233 66.2%	339 6.9%
兄弟姉妹の世話や保育所等への送迎など	3,202	25 0.8%	75 2.3%	375 11.7%	256 8.0%	287 9.0%	61 1.9%	57 1.8%	522 16.3%	48 1.5%	2162 67.5%	153 4.8%
身体的な介護(入浴やトイレのお世話など)	1,061	12 1.1%	32 3.0%	98 9.2%	96 9.1%	83 7.8%	20 1.9%	24 2.3%	158 14.9%	22 2.1%	746 70.3%	44 4.2%
外出の付き添い(買い物、散歩など)	2,842	21 0.7%	67 2.4%	282 9.9%	258 9.1%	260 9.2%	49 1.7%	65 2.3%	417 14.7%	37 1.3%	1960 69.0%	168 5.9%
通院の付き添い	449	15 3.3%	33 7.4%	53 11.8%	59 13.1%	56 12.5%	13 2.9%	21 4.7%	77 17.2%	8 1.8%	279 62.1%	28 6.2%
感情面のサポート(愚痴を聞く、話し相手になるなど)	2,681	22 0.8%	51 1.9%	262 9.8%	261 9.7%	191 7.1%	55 2.1%	79 3.0%	403 15.0%	73 2.7%	1830 68.3%	147 5.5%
見守り	2,929	23 0.8%	63 2.2%	274 9.4%	235 8.0%	215 7.3%	57 2.0%	58 2.0%	413 14.1%	63 2.2%	2099 71.7%	115 3.9%
通訳(日本語や手話など)	709	14 2.0%	39 5.5%	81 11.4%	61 8.6%	74 10.4%	15 2.1%	28 4.0%	105 14.8%	18 2.5%	460 64.9%	42 5.9%
金銭管理	269	6 2.2%	14 5.2%	30 11.2%	33 12.3%	34 12.6%	14 5.2%	16 6.0%	46 17.1%	8 3.0%	161 59.9%	22 8.2%
薬の管理	510	10 2.0%	23 4.5%	62 12.2%	62 12.2%	52 10.2%	14 2.8%	19 3.7%	93 18.2%	13 2.6%	317 62.2%	33 6.5%
その他	369	4 1.1%	10 2.7%	27 7.3%	32 8.7%	26 7.1%	7 1.9%	10 2.7%	46 12.5%	15 4.1%	279 75.6%	15 4.1%
不明(無回答)	293	2 0.7%	1 0.3%	4 1.4%	3 1.0%	1 0.3%	1 0.3%	1 0.3%	2 0.7%	0 0.0%	36 12.3%	246 84.0%

クロス集計表①「世話の内容」(縦) × 「きつさ」(横)

	回答数	身体的にきつい	精神的にきつい	時間的余裕がない	特にきつさは感じていない	不明(無回答)
家事(食事の準備や掃除、洗濯)	4,885	398 8.2%	445 9.1%	606 12.4%	3536 72.4%	230 4.7%
兄弟姉妹の世話や保育所等への送迎など	3,202	268 8.4%	239 7.5%	400 12.5%	2385 74.5%	116 3.6%
身体的な介護(入浴やトイレのお世話など)	1,061	94 8.9%	109 10.3%	114 10.7%	782 73.7%	37 3.5%
外出の付き添い(買い物、散歩など)	2,842	230 8.1%	243 8.6%	347 12.2%	2118 74.5%	105 3.7%
通院の付き添い	449	48 10.7%	53 11.8%	62 13.8%	307 68.4%	23 5.1%
感情面のサポート(愚痴を聞く、話し相手になるなど)	2,681	183 6.8%	443 16.5%	309 11.5%	1875 69.9%	87 3.3%
見守り	2,929	221 7.6%	328 11.2%	275 9.4%	2203 75.2%	96 3.3%
通訳(日本語や手話など)	709	55 7.8%	78 11.0%	85 12.0%	529 74.6%	26 3.7%
金銭管理	269	33 12.3%	33 12.3%	40 14.9%	175 65.1%	18 6.7%
薬の管理	510	52 10.2%	67 13.1%	74 14.5%	340 66.7%	24 4.7%
その他	369	35 9.5%	33 8.9%	32 8.7%	281 76.2%	9 2.4%
不明(無回答)	293	5 1.7%	4 1.4%	3 1.0%	41 14.0%	241 82.3%

クロス集計表②「世話の内容×世話の時間」(縦)×「世話の相手」(横)

家事(食事の準備や掃除、洗濯)	回答数	母親	父親	祖母	祖父	兄弟姉妹	その他	答不明(無回答)
1時間未満	591	366 61.9%	159 26.9%	78 13.2%	43 7.3%	186 31.5%	40 6.8%	23 3.9%
1~2時間未満	1,792	1080 60.3%	449 25.1%	287 16.0%	147 8.2%	740 41.3%	104 5.8%	33 1.8%
2~3時間未満	876	421 48.1%	211 24.1%	150 17.1%	104 11.9%	477 54.5%	51 5.8%	8 0.9%
3~4時間未満	435	191 43.9%	104 23.9%	71 16.3%	59 13.6%	251 57.7%	23 5.3%	2 0.5%
4~5時間未満	214	78 36.5%	40 18.7%	42 19.6%	21 9.8%	133 62.2%	15 7.0%	2 0.9%
5~6時間未満	160	74 46.3%	38 23.8%	22 13.8%	9 5.6%	91 56.9%	10 6.3%	4 2.5%
6~7時間未満	83	29 34.9%	16 19.3%	14 16.9%	9 10.8%	60 72.3%	4 4.8%	0 0.0%
7時間以上	251	127 50.6%	71 28.3%	49 19.5%	29 11.6%	144 57.4%	15 6.0%	3 1.2%
不明(無回答)	483	233 48.2%	109 22.6%	80 16.6%	37 7.7%	181 37.5%	26 5.4%	63 13.0%

兄弟姉妹の世話や保育所等への送迎など	回答数	母親	父親	祖母	祖父	兄弟姉妹	その他	答不明(無回答)
1時間未満	243	39 16.1%	15 6.2%	13 5.4%	6 2.5%	230 94.7%	9 3.7%	0 0.0%
1~2時間未満	959	178 18.6%	82 8.6%	49 5.1%	21 2.2%	892 93.0%	33 3.4%	3 0.3%
2~3時間未満	641	128 20.0%	61 9.5%	33 5.2%	20 3.1%	595 92.8%	23 3.6%	4 0.6%
3~4時間未満	394	73 18.5%	36 9.1%	19 4.8%	12 3.1%	367 93.2%	15 3.8%	0 0.0%
4~5時間未満	219	39 17.8%	18 8.2%	10 4.6%	3 1.4%	203 92.7%	12 5.5%	0 0.0%
5~6時間未満	185	28 15.1%	14 7.6%	13 7.0%	5 2.7%	173 93.5%	9 4.9%	0 0.0%
6~7時間未満	81	19 23.5%	11 13.6%	11 13.6%	8 9.9%	72 88.9%	2 2.5%	0 0.0%
7時間以上	216	56 25.9%	34 15.7%	20 9.3%	14 6.5%	196 90.7%	5 2.3%	0 0.0%
不明(無回答)	264	44 16.7%	25 9.5%	17 6.4%	11 4.2%	230 87.1%	13 4.9%	12 4.6%

身体的な介護(入浴やトイレのお世話など)	回答数	母親	父親	祖母	祖父	兄弟姉妹	その他	答不明(無回答)
1時間未満	152	18 11.8%	18 11.8%	31 20.4%	33 21.7%	59 38.8%	15 9.9%	4 2.6%
1~2時間未満	351	75 21.4%	44 12.5%	82 23.4%	48 13.7%	177 50.4%	34 9.7%	0 0.0%
2~3時間未満	183	34 18.6%	21 11.5%	39 21.3%	25 13.7%	103 56.3%	17 9.3%	1 0.6%
3~4時間未満	91	14 15.4%	9 9.9%	18 19.8%	14 15.4%	63 69.2%	5 5.5%	0 0.0%
4~5時間未満	37	8 21.6%	3 8.1%	7 18.9%	4 10.8%	29 78.4%	2 5.4%	1 2.7%
5~6時間未満	54	18 33.3%	11 20.4%	11 20.4%	5 9.3%	37 68.5%	3 5.6%	0 0.0%
6~7時間未満	26	5 19.2%	3 11.5%	8 30.8%	4 15.4%	13 50.0%	4 15.4%	0 0.0%
7時間以上	70	26 37.1%	16 22.9%	16 22.9%	11 15.7%	40 57.1%	5 7.1%	0 0.0%
不明(無回答)	97	27 27.8%	12 12.4%	24 24.7%	17 17.5%	34 35.1%	7 7.2%	13 13.4%

外出の付き添い（買い物、散歩など）	回答数	母親	父親	祖母	祖父	兄弟姉妹	その他	答不明（無回答）
1時間未満	204	98 48.0%	48 23.5%	47 23.0%	29 14.2%	71 34.8%	15 7.4%	4 2.0%
1～2時間未満	1,030	538 52.2%	240 23.3%	225 21.8%	107 10.4%	430 41.8%	85 8.3%	13 1.3%
2～3時間未満	574	264 46.0%	126 22.0%	137 23.9%	79 13.8%	272 47.4%	37 6.5%	4 0.7%
3～4時間未満	302	133 44.0%	67 22.2%	73 24.2%	52 17.2%	156 51.7%	23 7.6%	1 0.3%
4～5時間未満	143	54 37.8%	25 17.5%	37 25.9%	20 14.0%	84 58.7%	12 8.4%	1 0.7%
5～6時間未満	113	43 38.1%	23 20.4%	26 23.0%	10 8.9%	61 54.0%	13 11.5%	2 1.8%
6～7時間未満	52	17 32.7%	10 19.2%	7 13.5%	5 9.6%	37 71.2%	5 9.6%	0 0.0%
7時間以上	172	79 45.9%	45 26.2%	44 25.6%	22 12.8%	98 57.0%	6 6.4%	1 0.6%
不明（無回答）	252	110 43.7%	61 24.2%	57 22.6%	31 12.3%	97 38.5%	20 7.9%	19 7.5%

通院の付き添い	回答数	母親	父親	祖母	祖父	兄弟姉妹	その他	答不明（無回答）
1時間未満	32	14 43.8%	14 43.8%	13 40.6%	13 40.6%	5 15.6%	1 3.1%	0 0.0%
1～2時間未満	114	57 50.0%	33 29.0%	30 26.3%	18 15.8%	35 30.7%	10 8.8%	2 1.8%
2～3時間未満	77	46 59.7%	26 33.8%	29 37.7%	17 22.1%	27 35.1%	2 2.6%	1 1.3%
3～4時間未満	60	30 50.0%	19 31.7%	25 41.7%	17 28.3%	18 30.0%	5 8.3%	0 0.0%
4～5時間未満	26	13 50.0%	7 26.9%	12 46.2%	5 19.2%	11 42.3%	1 3.9%	0 0.0%
5～6時間未満	24	11 45.8%	8 33.3%	5 20.8%	5 20.8%	10 41.7%	4 16.7%	0 0.0%
6～7時間未満	10	5 50.0%	2 20.0%	5 50.0%	3 30.0%	3 30.0%	0 0.0%	0 0.0%
7時間以上	46	29 63.0%	18 39.1%	16 34.8%	9 19.6%	23 50.0%	1 2.2%	0 0.0%
不明（無回答）	60	38 63.3%	25 41.7%	19 31.7%	13 21.7%	17 28.3%	5 8.3%	5 8.3%

感情面のサポート（愚痴を聞く、話し相手になるなど）	回答数	母親	父親	祖母	祖父	兄弟姉妹	その他	答不明（無回答）
1時間未満	334	145 43.4%	47 14.1%	81 24.3%	49 14.7%	122 36.5%	21 6.3%	6 1.8%
1～2時間未満	978	446 45.6%	166 17.0%	242 24.7%	117 12.0%	455 46.5%	49 5.0%	8 0.8%
2～3時間未満	489	217 44.4%	108 22.1%	118 24.1%	74 15.1%	241 49.3%	36 7.4%	3 0.6%
3～4時間未満	262	104 39.7%	48 18.3%	69 26.3%	45 17.2%	148 56.5%	16 6.1%	1 0.4%
4～5時間未満	105	46 43.8%	16 15.2%	33 31.4%	16 15.2%	62 59.1%	8 7.6%	1 1.0%
5～6時間未満	87	32 36.8%	21 24.1%	24 27.6%	9 10.3%	49 56.3%	6 6.9%	1 1.2%
6～7時間未満	52	22 42.3%	14 26.9%	13 25.0%	8 15.4%	31 59.6%	3 5.8%	0 0.0%
7時間以上	131	71 54.2%	36 27.5%	30 22.9%	21 16.0%	82 62.6%	5 3.8%	0 0.0%
不明（無回答）	243	115 47.3%	49 20.2%	45 18.5%	29 11.9%	99 40.7%	20 8.2%	13 5.4%

見守り	回答数	母親	父親	祖母	祖父	兄弟姉妹	その他	答不明(無回答)
1時間未満	264	31 11.7%	19 7.2%	89 33.7%	48 18.2%	122 46.2%	21 8.0%	4 1.5%
1~2時間未満	881	142 16.1%	72 8.2%	221 25.1%	131 14.9%	478 54.3%	69 7.8%	4 0.5%
2~3時間未満	561	115 20.5%	63 11.2%	108 19.3%	87 15.5%	360 64.2%	35 6.2%	1 0.2%
3~4時間未満	343	52 15.2%	29 8.5%	73 21.3%	58 16.9%	215 62.7%	30 8.8%	0 0.0%
4~5時間未満	174	35 20.1%	12 6.9%	36 20.7%	18 10.3%	118 67.8%	14 8.1%	0 0.0%
5~6時間未満	148	24 16.2%	14 9.5%	25 16.9%	17 11.5%	99 66.9%	11 7.4%	2 1.4%
6~7時間未満	67	15 22.4%	5 7.5%	20 29.9%	8 11.9%	35 52.2%	10 14.9%	0 0.0%
7時間以上	189	68 36.0%	37 19.6%	42 22.2%	27 14.3%	114 60.3%	12 6.4%	2 1.1%
不明(無回答)	302	60 19.9%	40 13.3%	66 21.9%	49 16.2%	145 48.0%	21 7.0%	15 5.0%

通訳(日本語や手話など)	回答数	母親	父親	祖母	祖父	兄弟姉妹	その他	答不明(無回答)
1時間未満	97	78 80.4%	51 52.6%	11 11.3%	7 7.2%	13 13.4%	3 3.1%	0 0.0%
1~2時間未満	197	151 76.7%	82 41.6%	27 13.7%	14 7.1%	58 29.4%	9 4.6%	3 1.5%
2~3時間未満	104	71 68.3%	44 42.3%	19 18.3%	12 11.5%	48 46.2%	2 1.9%	0 0.0%
3~4時間未満	63	47 74.6%	28 44.4%	5 7.9%	6 9.5%	24 38.1%	3 4.8%	1 1.6%
4~5時間未満	30	18 60.0%	9 30.0%	3 10.0%	3 10.0%	20 66.7%	2 6.7%	0 0.0%
5~6時間未満	32	18 56.3%	8 25.0%	3 9.4%	4 12.5%	24 75.0%	2 6.3%	1 3.1%
6~7時間未満	13	10 76.9%	4 30.8%	3 23.1%	1 7.7%	8 61.5%	1 7.7%	0 0.0%
7時間以上	50	27 54.0%	19 38.0%	7 14.0%	5 10.0%	35 70.0%	3 6.0%	0 0.0%
不明(無回答)	123	85 69.1%	50 40.7%	15 12.2%	7 5.7%	27 22.0%	11 8.9%	7 5.7%

金銭管理	回答数	母親	父親	祖母	祖父	兄弟姉妹	その他	答不明(無回答)
1時間未満	19	14 73.7%	12 63.2%	9 47.4%	8 42.1%	5 26.3%	1 5.3%	0 0.0%
1~2時間未満	77	52 67.5%	27 35.1%	19 24.7%	9 11.7%	27 35.1%	5 6.5%	1 1.3%
2~3時間未満	51	36 70.6%	24 47.1%	16 31.4%	10 19.6%	24 47.1%	1 2.0%	0 0.0%
3~4時間未満	18	12 66.7%	12 66.7%	5 27.8%	2 11.1%	9 50.0%	1 5.6%	0 0.0%
4~5時間未満	15	10 66.7%	4 26.7%	4 26.7%	2 13.3%	4 26.7%	2 13.3%	0 0.0%
5~6時間未満	17	11 64.7%	8 47.1%	5 29.4%	4 23.5%	5 29.4%	0 0.0%	1 5.9%
6~7時間未満	4	3 75.0%	3 75.0%	4 100.0%	4 100.0%	0 0.0%	0 0.0%	0 0.0%
7時間以上	37	31 83.8%	22 59.5%	14 37.8%	8 21.6%	16 43.2%	0 0.0%	0 0.0%
不明(無回答)	31	17 54.8%	13 41.9%	12 38.7%	8 25.8%	11 35.5%	0 0.0%	5 16.1%

薬の管理	回答数	母親	父親	祖母	祖父	兄弟姉妹	その他	答不明(無回答)
1時間未満	56	17 30.4%	14 25.0%	25 44.6%	11 19.6%	12 21.4%	4 7.1%	2 3.6%
1~2時間未満	155	57 36.8%	32 20.7%	60 38.7%	28 18.1%	32 20.7%	11 7.1%	0 0.0%
2~3時間未満	83	36 43.4%	24 28.9%	30 36.1%	19 22.9%	31 37.4%	8 9.6%	0 0.0%
3~4時間未満	48	22 45.8%	16 33.3%	17 35.4%	14 29.2%	18 37.5%	2 4.2%	0 0.0%
4~5時間未満	17	8 47.1%	2 11.8%	6 35.3%	3 17.7%	5 29.4%	0 0.0%	0 0.0%
5~6時間未満	27	12 44.4%	5 18.5%	7 25.9%	4 14.8%	13 48.2%	2 7.4%	1 3.7%
6~7時間未満	13	7 53.9%	4 30.8%	6 46.2%	5 38.5%	5 38.5%	0 0.0%	0 0.0%
7時間以上	54	35 64.8%	23 42.6%	20 37.0%	13 24.1%	25 46.3%	4 7.4%	0 0.0%
不明(無回答)	57	28 49.1%	15 26.3%	21 36.8%	19 33.3%	10 17.5%	3 5.3%	6 10.5%

その他	回答数	母親	父親	祖母	祖父	兄弟姉妹	その他	答不明(無回答)
1時間未満	84	14 16.7%	10 11.9%	25 29.8%	10 11.9%	23 27.4%	19 22.6%	1 1.2%
1~2時間未満	112	20 17.9%	15 13.4%	18 16.1%	14 12.5%	35 31.3%	28 25.0%	0 0.0%
2~3時間未満	43	9 20.9%	3 7.0%	7 16.3%	6 14.0%	20 46.5%	12 27.9%	1 2.3%
3~4時間未満	32	9 28.1%	7 21.9%	3 9.4%	7 21.9%	13 40.6%	9 28.1%	0 0.0%
4~5時間未満	13	2 15.4%	1 7.7%	1 7.7%	1 7.7%	4 30.8%	3 23.1%	3 23.1%
5~6時間未満	6	1 16.7%	1 16.7%	1 16.7%	0 0.0%	3 50.0%	2 33.3%	0 0.0%
6~7時間未満	7	3 42.9%	1 14.3%	2 28.6%	1 14.3%	3 42.9%	3 14.3%	0 0.0%
7時間以上	32	6 18.8%	4 12.5%	6 18.8%	3 9.4%	15 46.9%	12 37.5%	0 0.0%
不明(無回答)	40	7 17.5%	7 17.5%	12 30.0%	6 15.0%	15 37.5%	5 12.5%	3 7.5%

不明(無回答)	回答数	母親	父親	祖母	祖父	兄弟姉妹	その他	答不明(無回答)
1時間未満	5	1 20.0%	0 0.0%	1 20.0%	0 0.0%	1 20.0%	0 0.0%	2 40.0%
1~2時間未満	19	4 21.1%	1 5.3%	4 21.1%	3 15.8%	8 42.1%	2 10.5%	1 5.3%
2~3時間未満	5	2 40.0%	1 20.0%	1 20.0%	0 0.0%	3 60.0%	0 0.0%	0 0.0%
3~4時間未満	2	0 0.0%	0 0.0%	0 0.0%	0 0.0%	2 100.0%	0 0.0%	0 0.0%
4~5時間未満	2	1 50.0%	0 0.0%	1 50.0%	0 0.0%	0 0.0%	0 0.0%	0 0.0%
5~6時間未満	2	0 0.0%	0 0.0%	0 0.0%	0 0.0%	0 0.0%	1 50.0%	1 50.0%
6~7時間未満	1	1 100.0%	0 0.0%	0 0.0%	0 0.0%	0 0.0%	0 0.0%	0 0.0%
7時間以上	2	1 50.0%	1 50.0%	1 50.0%	0 0.0%	1 50.0%	1 50.0%	0 0.0%
不明(無回答)	255	12 4.7%	10 3.9%	5 2.0%	2 0.8%	10 3.9%	0 0.0%	232 91.0%

クロス集計表③「世話の時間」(縦) × 「あてはまること」(横)

	回答数	い学校に行きたくても行けない	どうしても学校を遅刻・早退してしまう	宿題をする時間や勉強をする時間がとれない	睡眠が十分に取れない	友人と遊ぶことができない	部活や習い事ができない、かつくは辞めざるを得ない	進路の変更を考えざるを得ない、もしくは進路を変更しない	自分の時間が取れない	その他	特にな	不明(無回答)
1時間未満	1,432	5 0.4%	8 0.6%	26 1.8%	32 2.2%	26 1.8%	4 0.3%	9 0.6%	55 3.8%	22 1.5%	1235 86.2%	67 4.7%
1~2時間未満	3,777	15 0.4%	29 0.8%	185 4.9%	147 3.9%	139 3.7%	38 1.0%	32 0.9%	323 8.6%	44 1.2%	2949 78.1%	180 4.8%
2~3時間未満	1,785	11 0.6%	32 1.8%	179 10.0%	124 7.0%	138 7.7%	27 1.5%	22 1.2%	251 14.1%	27 1.5%	1247 69.9%	58 3.3%
3~4時間未満	975	7 0.7%	17 1.7%	120 12.3%	105 10.8%	98 10.1%	28 2.9%	23 2.4%	172 17.6%	13 1.3%	615 63.1%	37 3.8%
4~5時間未満	448	3 0.7%	12 2.7%	76 17.0%	57 12.7%	47 10.5%	15 3.4%	12 2.7%	99 22.1%	2 0.5%	261 58.3%	13 2.9%
5~6時間未満	375	9 2.4%	15 4.0%	56 14.9%	43 11.5%	50 13.3%	5 1.3%	8 2.1%	84 22.4%	9 2.4%	239 63.7%	8 2.1%
6~7時間未満	169	6 3.6%	14 8.3%	35 20.7%	34 20.1%	30 17.8%	6 3.6%	7 4.1%	48 28.4%	6 3.6%	81 47.9%	8 4.7%
7時間以上	470	16 3.4%	30 6.4%	77 16.4%	83 17.7%	73 15.5%	14 3.0%	24 5.1%	98 20.9%	13 2.8%	256 54.5%	24 5.1%
不明(無回答)	1,351	26 1.9%	27 2.0%	62 4.6%	65 4.8%	52 3.9%	19 1.4%	18 1.3%	93 6.9%	27 2.0%	692 51.2%	430 31.8%

クロス集計表④「世話の時間」(縦) × 「きつさ」(横)

	回答数	身体的にきつい	精神的にきつい	時間的余裕がない	特にきつさは感じていない	不明(無回答)
1時間未満	1,432	41 2.9%	83 5.8%	45 3.1%	1245 86.9%	37 2.6%
1~2時間未満	3,777	174 4.6%	251 6.7%	248 6.6%	3109 82.3%	86 2.3%
2~3時間未満	1,785	128 7.2%	182 10.2%	224 12.6%	1319 73.9%	28 1.6%
3~4時間未満	975	99 10.2%	113 11.6%	152 15.6%	657 67.4%	30 3.1%
4~5時間未満	448	48 10.7%	53 11.8%	79 17.6%	303 67.6%	8 1.8%
5~6時間未満	375	43 11.5%	30 8.0%	58 15.5%	260 69.3%	9 2.4%
6~7時間未満	169	23 13.6%	25 14.8%	24 14.2%	105 62.1%	7 4.1%
7時間以上	470	87 18.5%	87 18.5%	78 16.6%	293 62.3%	19 4.0%
不明(無回答)	1,351	82 6.1%	104 7.7%	80 5.9%	722 53.4%	416 30.8%

クロス集計表⑤「世話の相手」(縦) × 「世話の頻度」(横)

		回答数	ほぼ毎日	週に1〜2日	週に3〜5日	1ヶ月に数日	その他	不明(無回答)
合計	母親	3,713	1538 41.4%	834 22.5%	716 19.3%	382 10.3%	122 3.3%	132 3.6%
	父親	1,728	803 46.5%	341 19.7%	338 19.6%	173 10.0%	55 3.2%	23 1.3%
	祖母	1,792	649 36.2%	464 25.9%	331 18.5%	262 14.6%	68 3.8%	24 1.3%
	祖父	1,026	360 35.1%	247 24.1%	207 20.2%	161 15.7%	37 3.6%	15 1.5%
	兄弟姉妹	5,374	2680 49.9%	1057 19.7%	1095 20.4%	400 7.4%	111 2.1%	40 0.7%
	その他	668	299 44.8%	133 19.9%	126 18.9%	71 10.6%	36 5.4%	8 1.2%
	不明(無回答)	437	49 11.2%	38 8.7%	29 6.6%	18 4.1%	6 1.4%	297 68.0%
小学5年生	母親	494	223 45.1%	99 20.0%	97 19.6%	44 8.9%	16 3.2%	15 3.0%
	父親	238	126 52.9%	35 14.7%	49 20.6%	13 5.5%	8 3.4%	7 2.9%
	祖母	205	81 39.5%	54 26.3%	42 20.5%	18 8.8%	7 3.4%	3 1.5%
	祖父	123	55 44.7%	19 15.5%	25 20.3%	17 13.8%	5 4.1%	2 1.6%
	兄弟姉妹	931	493 53.0%	182 19.6%	176 18.9%	54 5.8%	17 1.8%	9 1.0%
	その他	105	47 44.8%	26 24.8%	13 12.4%	10 9.5%	6 5.7%	3 2.9%
	不明(無回答)	109	14 12.8%	7 6.4%	4 3.7%	2 1.8%	2 1.8%	80 73.4%
小学6年生	母親	401	180 44.9%	87 21.7%	71 17.7%	42 10.5%	15 3.7%	6 1.5%
	父親	194	98 50.5%	34 17.5%	30 15.5%	23 11.9%	4 2.1%	5 2.6%
	祖母	206	82 39.8%	50 24.3%	31 15.1%	29 14.1%	12 5.8%	2 1.0%
	祖父	132	50 37.9%	33 25.0%	21 15.9%	19 14.4%	7 5.3%	2 1.5%
	兄弟姉妹	680	370 54.4%	128 18.8%	109 16.0%	53 7.8%	13 1.9%	8 1.2%
	その他	71	33 46.5%	19 26.8%	10 14.1%	8 11.3%	1 1.4%	1 1.4%
	不明(無回答)	97	9 9.3%	4 4.1%	3 3.1%	4 4.1%	0 0.0%	77 79.4%
小学生不明	母親	0	0	0	0	0	0	0
	父親	0	0	0	0	0	0	0
	祖母	1	0 0.0%	0 0.0%	1 100.0%	0 0.0%	0 0.0%	0 0.0%
	祖父	0	0	0	0	0	0	0
	兄弟姉妹	1	1 100.0%	0 0.0%	0 0.0%	0 0.0%	0 0.0%	0 0.0%
	その他	0	0	0	0	0	0	0
	不明(無回答)	0	0	0	0	0	0	0

		回答数	ほぼ毎日	週に1～2日	週に3～5日	1ヶ月に数日	その他	不明（無回答）
中学1年生	母親	532	204 38.4%	125 23.5%	112 21.1%	69 13.0%	22 4.1%	5 0.9%
	父親	264	116 43.9%	60 22.7%	59 22.4%	23 8.7%	6 2.3%	2 0.8%
	祖母	248	81 32.7%	66 26.6%	44 17.7%	43 17.3%	13 5.2%	3 1.2%
	祖父	151	49 32.5%	37 24.5%	32 21.2%	29 19.2%	3 2.0%	1 0.7%
	兄弟姉妹	855	426 49.8%	164 19.2%	178 20.8%	62 7.3%	19 2.2%	8 0.9%
	その他	112	50 44.6%	20 17.9%	22 19.6%	14 12.5%	8 7.1%	1 0.9%
	不明（無回答）	24	6 25.0%	4 16.7%	2 8.3%	2 8.3%	1 4.2%	9 37.5%
中学2年生	母親	547	206 37.7%	133 24.3%	120 21.9%	62 11.3%	25 4.6%	4 0.7%
	父親	260	102 39.2%	57 21.9%	48 18.5%	38 14.6%	15 5.8%	2 0.8%
	祖母	241	87 36.1%	59 24.5%	45 18.7%	41 17.0%	9 3.7%	2 0.8%
	祖父	135	40 29.6%	36 26.7%	37 27.4%	17 12.6%	5 3.7%	0 0.0%
	兄弟姉妹	804	383 47.6%	165 20.5%	180 22.4%	62 7.7%	16 2.0%	2 0.3%
	その他	97	37 38.1%	21 21.7%	23 23.7%	8 8.3%	7 7.2%	1 1.0%
	不明（無回答）	26	3 11.5%	6 23.1%	4 15.4%	2 7.7%	1 3.9%	10 38.5%
中学3年生	母親	466	166 35.6%	92 19.7%	69 14.8%	40 8.6%	11 2.4%	88 18.9%
	父親	210	99 47.1%	41 19.5%	40 19.1%	21 10.0%	8 3.8%	1 0.5%
	祖母	238	92 38.7%	57 24.0%	45 18.9%	32 13.5%	10 4.2%	3 1.3%
	祖父	128	49 38.3%	27 21.1%	20 15.6%	24 18.8%	4 3.1%	4 3.1%
	兄弟姉妹	652	295 45.3%	123 18.9%	162 24.9%	51 7.8%	19 2.9%	2 0.3%
	その他	85	36 42.4%	6 7.1%	22 25.9%	11 12.9%	9 10.6%	1 1.2%
	不明（無回答）	27	5 18.5%	5 18.5%	4 14.8%	2 7.4%	0 0.0%	11 40.7%
中学生不明	母親	5	2 40.0%	2 40.0%	1 20.0%	0 0.0%	0 0.0%	0 0.0%
	父親	3	2 66.7%	0 0.0%	1 33.3%	0 0.0%	0 0.0%	0 0.0%
	祖母	3	1 33.3%	1 33.3%	1 33.3%	0 0.0%	0 0.0%	0 0.0%
	祖父	2	0 0.0%	1 50.0%	1 50.0%	0 0.0%	0 0.0%	0 0.0%
	兄弟姉妹	7	6 85.7%	0 0.0%	1 14.3%	0 0.0%	0 0.0%	0 0.0%
	その他	3	2 66.7%	1 33.3%	0 0.0%	0 0.0%	0 0.0%	0 0.0%
	不明（無回答）	0	0	0	0	0	0	0

	回答数	ほぼ毎日	週に1～2日	週に3～5日	1ヶ月に数日	その他	不明（無回答）
高校1年生	母親	433 175 40.4%	117 27.0%	85 19.6%	40 9.2%	12 2.8%	5 1.2%
	父親	187 84 44.9%	40 21.4%	35 18.7%	21 11.2%	5 2.7%	3 1.6%
	祖母	192 66 34.4%	50 26.0%	35 18.2%	34 17.7%	4 2.1%	3 1.6%
	祖父	106 41 38.7%	29 27.4%	21 19.8%	11 10.4%	3 2.8%	1 0.9%
	兄弟姉妹	500 250 50.0%	99 19.8%	93 18.6%	43 8.6%	14 2.8%	2 0.4%
	その他	67 29 43.3%	17 25.4%	14 20.9%	5 7.5%	2 3.0%	0 0.0%
	不明（無回答）	42 7 16.7%	3 7.1%	3 7.1%	0 0.0%	1 2.4%	28 66.7%
高校2年生	母親	409 184 45.0%	90 22.0%	79 19.3%	43 10.5%	10 2.4%	4 1.0%
	父親	178 80 44.9%	38 21.4%	42 23.6%	14 7.9%	4 2.3%	0 0.0%
	祖母	206 67 32.5%	58 28.2%	38 18.5%	31 15.1%	7 3.4%	6 2.9%
	祖父	110 25 22.7%	32 29.1%	22 20.0%	25 22.7%	5 4.6%	2 1.8%
	兄弟姉妹	475 216 45.5%	92 19.4%	111 23.4%	44 9.3%	10 2.1%	3 0.6%
	その他	58 29 50.0%	15 25.9%	7 12.1%	7 12.1%	1 1.7%	0 0.0%
	不明（無回答）	68 3 4.4%	4 5.9%	5 7.4%	4 5.9%	0 0.0%	52 76.5%
高校3年生	母親	366 176 48.1%	77 21.0%	66 18.0%	36 9.8%	8 2.2%	4 1.1%
	父親	166 79 47.6%	30 18.1%	30 18.1%	19 11.5%	5 3.0%	3 1.8%
	祖母	234 84 35.9%	66 28.2%	46 19.7%	30 12.8%	6 2.6%	2 0.9%
	祖父	126 48 38.1%	31 24.6%	25 19.8%	14 11.1%	5 4.0%	3 2.4%
	兄弟姉妹	419 209 49.9%	95 22.7%	77 18.4%	29 6.9%	3 0.7%	6 1.4%
	その他	60 30 50.0%	8 13.3%	13 21.7%	7 11.7%	1 1.7%	1 1.7%
	不明（無回答）	43 2 4.7%	5 11.6%	4 9.3%	2 4.7%	1 2.3%	29 67.4%

	回答数	ほぼ毎日	週に1～2日	週に3～5日	1ヶ月に数日	その他	不明（無回答）
定時制4年生	母親	35 31.4%	11 20.0%	7 28.6%	10 14.3%	5 2.9%	1 2.9%
	父親	21 57.1%	12 23.8%	5 14.3%	3 4.8%	1 0.0%	0 0.0%
	祖母	6 50.0%	3 16.7%	1 16.7%	1 16.7%	1 0.0%	0 0.0%
	祖父	3 0.0%	0 0.0%	0 66.7%	2 33.3%	1 0.0%	0 0.0%
	兄弟姉妹	27 70.4%	19 11.1%	3 14.8%	4 3.7%	1 0.0%	0 0.0%
	その他	3 66.7%	2 0.0%	0 33.3%	1 0.0%	0 0.0%	0 0.0%
	不明（無回答）	1 0.0%	0 0.0%	0 0.0%	0 0.0%	0 0.0%	1 100.0%
高校生不明	母親	4 75.0%	3 0.0%	0 25.0%	1 0.0%	0 0.0%	0 0.0%
	父親	1 100.0%	1 0.0%	0 0.0%	0 0.0%	0 0.0%	0 0.0%
	祖母	2 50.0%	1 0.0%	0 50.0%	1 0.0%	0 0.0%	0 0.0%
	祖父	0 0.0%	0 0.0%	0 0.0%	0 0.0%	0 0.0%	0 0.0%
	兄弟姉妹	4 50.0%	2 50.0%	2 0.0%	0 0.0%	0 0.0%	0 0.0%
	その他	2 100.0%	2 0.0%	0 0.0%	0 0.0%	0 0.0%	0 0.0%
	不明（無回答）	0 0.0%	0 0.0%	0 0.0%	0 0.0%	0 0.0%	0 0.0%
通信制生徒	母親	21 38.1%	8 23.8%	5 23.8%	5 4.8%	1 9.5%	2 0.0%
	父親	6 66.7%	4 16.7%	1 16.7%	1 0.0%	0 0.0%	0 0.0%
	祖母	10 40.0%	4 20.0%	2 10.0%	1 30.0%	3 0.0%	0 0.0%
	祖父	10 30.0%	3 20.0%	2 10.0%	1 40.0%	4 0.0%	0 0.0%
	兄弟姉妹	19 52.6%	10 21.1%	4 21.1%	4 5.3%	1 0.0%	0 0.0%
	その他	5 40.0%	2 0.0%	0 20.0%	1 20.0%	1 20.0%	1 0.0%
	不明（無回答）	0 0.0%	0 0.0%	0 0.0%	0 0.0%	0 0.0%	0 0.0%

クロス集計表⑯「世話の相手」(縦) × 「世話の時間」(横)

		回答数	1時間未満	1 ～ 2時間未満	2 ～ 3時間未満	3 ～ 4時間未満	4 ～ 5時間未満	5 ～ 6時間未満	6 ～ 7時間未満	7時間以上	不明(無回答)
合計	母親	3,713	571 15.4%	1426 38.4%	560 15.1%	253 6.8%	111 3.0%	93 2.5%	46 1.2%	166 4.5%	487 13.1%
	父親	1,728	252 14.6%	627 36.3%	286 16.6%	142 8.2%	51 3.0%	51 3.0%	26 1.5%	91 5.3%	202 11.7%
	祖母	1,792	246 13.7%	659 36.8%	308 17.2%	159 8.9%	76 4.2%	50 2.8%	29 1.6%	81 4.5%	184 10.3%
	祖父	1,026	148 14.4%	350 34.1%	193 18.8%	113 11.0%	33 3.2%	25 2.4%	13 1.3%	48 4.7%	103 10.0%
	兄弟姉妹	5,374	532 9.9%	1821 33.9%	1029 19.2%	602 11.2%	296 5.5%	246 4.6%	112 2.1%	281 5.2%	455 8.5%
	その他	668	108 16.2%	231 34.6%	102 15.3%	58 8.7%	32 4.8%	23 3.4%	15 2.3%	37 5.5%	62 9.3%
	不明(無回答)	437	39 8.9%	44 10.1%	14 3.2%	3 0.7%	6 1.4%	6 1.4%	0 0.0%	4 0.9%	321 73.5%
小学5年生	母親	494	72 14.6%	194 39.3%	58 11.7%	32 6.5%	15 3.0%	16 3.2%	7 1.4%	34 6.9%	66 13.4%
	父親	238	32 13.5%	88 37.0%	28 11.8%	15 6.3%	5 2.1%	9 3.8%	6 2.5%	24 10.1%	31 13.0%
	祖母	205	31 15.1%	66 32.2%	24 11.7%	19 9.3%	10 4.9%	8 3.9%	5 2.4%	18 8.8%	24 11.7%
	祖父	123	18 14.6%	37 30.1%	22 17.9%	14 11.4%	3 2.4%	3 2.4%	4 3.3%	6 4.9%	16 13.0%
	兄弟姉妹	931	103 11.1%	325 34.9%	153 16.4%	107 11.5%	42 4.5%	34 3.7%	25 2.7%	67 7.2%	75 8.1%
	その他	105	22 21.0%	34 32.4%	13 12.4%	9 8.6%	3 2.9%	4 3.8%	2 1.9%	8 7.6%	10 9.5%
	不明(無回答)	109	7 6.4%	8 7.3%	3 2.8%	2 1.8%	1 0.9%	3 2.8%	0 0.0%	0 0.0%	85 78.0%
小学6年生	母親	401	73 18.2%	158 39.4%	50 12.5%	24 6.0%	13 3.2%	9 2.2%	8 2.0%	29 7.2%	37 9.2%
	父親	194	33 17.0%	65 33.5%	28 14.4%	13 6.7%	5 2.6%	4 2.1%	6 3.1%	16 8.3%	24 12.4%
	祖母	206	26 12.6%	73 35.4%	42 20.4%	15 7.3%	6 2.9%	7 3.4%	3 1.5%	14 6.8%	20 9.7%
	祖父	132	15 11.4%	57 43.2%	23 17.4%	14 10.6%	3 2.3%	2 1.5%	2 1.5%	7 5.3%	9 6.8%
	兄弟姉妹	680	72 10.6%	210 30.9%	129 19.0%	78 11.5%	42 6.2%	38 5.6%	18 2.7%	43 6.3%	50 7.4%
	その他	71	16 22.5%	21 29.6%	8 11.3%	6 8.5%	6 8.5%	2 2.8%	2 2.8%	5 7.0%	5 7.0%
	不明(無回答)	97	9 9.3%	6 6.2%	2 2.1%	0 0.0%	1 1.0%	0 0.0%	0 0.0%	0 0.0%	79 81.4%
小学生不明	母親	0	0	0	0	0	0	0	0	0	0
	父親	0	0	0	0	0	0	0	0	0	0
	祖母	1	0 0.0%	0 0.0%	1 100.0%	0 0.0%	0 0.0%	0 0.0%	0 0.0%	0 0.0%	0 0.0%
	祖父	0	0	0	0	0	0	0	0	0	0
	兄弟姉妹	1	0 0.0%	0 0.0%	0 0.0%	1 100.0%	0 0.0%	0 0.0%	0 0.0%	0 0.0%	0 0.0%
	その他	0	0	0	0	0	0	0	0	0	0
	不明(無回答)	0	0	0	0	0	0	0	0	0	0

		回答数	1時間未満	1 ～ 2時間未満	2 ～ 3時間未満	3 ～ 4時間未満	4 ～ 5時間未満	5 ～ 6時間未満	6 ～ 7時間未満	7時間以上	不明(無回答)
中学1年生	母親	532	97 18.2%	214 40.2%	68 12.8%	32 6.0%	16 3.0%	16 3.0%	7 1.3%	24 4.5%	58 10.9%
	父親	264	44 16.7%	103 39.0%	39 14.8%	17 6.4%	7 2.7%	10 3.8%	5 1.9%	15 5.7%	24 9.1%
	祖母	248	34 13.7%	86 34.7%	54 21.8%	15 6.1%	9 3.6%	7 2.8%	3 1.2%	13 5.2%	27 10.9%
	祖父	151	23 15.2%	49 32.5%	32 21.2%	18 11.9%	3 2.0%	5 3.3%	2 1.3%	11 7.3%	8 5.3%
	兄弟姉妹	855	101 11.8%	278 32.5%	160 18.7%	83 9.7%	47 5.5%	43 5.0%	21 2.5%	46 5.4%	76 8.9%
	その他	112	13 11.6%	42 37.5%	20 17.9%	11 9.8%	6 5.4%	1 0.9%	3 2.7%	4 3.6%	12 10.7%
	不明(無回答)	24	2 8.3%	8 33.3%	4 16.7%	0 0.0%	1 4.2%	1 4.2%	0 0.0%	1 4.2%	7 29.2%
中学2年生	母親	547	95 17.4%	203 37.1%	98 17.9%	43 7.9%	13 2.4%	17 3.1%	2 0.4%	17 3.1%	59 10.8%
	父親	260	45 17.3%	90 34.6%	48 18.5%	21 8.1%	4 1.5%	6 2.3%	1 0.4%	8 3.1%	37 14.2%
	祖母	241	29 12.0%	96 39.8%	46 19.1%	22 9.1%	9 3.7%	7 2.9%	4 1.7%	10 4.2%	18 7.5%
	祖父	135	14 10.4%	47 34.8%	27 20.0%	16 11.9%	7 5.2%	6 4.4%	0 0.0%	6 4.4%	12 8.9%
	兄弟姉妹	804	82 10.2%	270 33.6%	156 19.4%	86 10.7%	44 5.5%	37 4.6%	14 1.7%	45 5.6%	70 8.7%
	その他	97	14 14.4%	34 35.1%	16 16.5%	7 7.2%	3 3.1%	4 4.1%	3 3.1%	6 6.2%	10 10.3%
	不明(無回答)	26	4 15.4%	5 19.2%	1 3.9%	0 0.0%	1 3.9%	0 0.0%	0 0.0%	2 7.7%	13 50.0%
中学3年生	母親	466	70 15.0%	143 30.7%	52 11.2%	23 4.9%	16 3.4%	11 2.4%	7 1.5%	18 3.9%	126 27.0%
	父親	210	26 12.4%	77 36.7%	38 18.1%	22 10.5%	6 2.9%	7 3.3%	2 1.0%	4 1.9%	28 13.3%
	祖母	238	35 14.7%	90 37.8%	42 17.7%	26 10.9%	9 3.8%	4 1.7%	2 0.8%	9 3.8%	21 8.8%
	祖父	128	22 17.2%	37 28.9%	27 21.1%	14 10.9%	4 3.1%	3 2.3%	2 1.6%	4 3.1%	15 11.7%
	兄弟姉妹	652	57 8.7%	226 34.7%	134 20.6%	79 12.1%	29 4.5%	29 4.5%	10 1.5%	24 3.7%	64 9.8%
	その他	85	10 11.8%	30 35.3%	15 17.7%	12 14.1%	0 0.0%	2 2.4%	2 2.4%	4 4.7%	10 11.8%
	不明(無回答)	27	0 0.0%	5 18.5%	1 3.7%	0 0.0%	0 0.0%	1 3.7%	0 0.0%	0 0.0%	20 74.1%
中学生不明	母親	5	1 20.0%	0 0.0%	1 20.0%	0 0.0%	1 20.0%	0 0.0%	0 0.0%	1 20.0%	1 20.0%
	父親	3	1 33.3%	0 0.0%	1 33.3%	0 0.0%	0 0.0%	0 0.0%	0 0.0%	1 33.3%	0 0.0%
	祖母	3	1 33.3%	1 33.3%	0 0.0%	0 0.0%	1 33.3%	0 0.0%	0 0.0%	0 0.0%	0 0.0%
	祖父	2	1 50.0%	0 0.0%	0 0.0%	0 0.0%	1 50.0%	0 0.0%	0 0.0%	0 0.0%	0 0.0%
	兄弟姉妹	7	0 0.0%	3 42.9%	2 28.6%	0 0.0%	0 0.0%	0 0.0%	0 0.0%	2 28.6%	0 0.0%
	その他	3	0 0.0%	0 0.0%	1 33.3%	0 0.0%	0 0.0%	0 0.0%	0 0.0%	1 33.3%	1 33.3%
	不明(無回答)	0	0	0	0	0	0	0	0	0	0

		回答数	1時間未満	1 ～ 2時間未満	2 ～ 3時間未満	3 ～ 4時間未満	4 ～ 5時間未満	5 ～ 6時間未満	6 ～ 7時間未満	7時間以上	不明（無回答）
高校1年生	母親	433	65 15.0%	182 42.0%	74 17.1%	35 8.1%	14 3.2%	9 2.1%	3 0.7%	14 3.2%	37 8.6%
	父親	187	28 15.0%	64 34.2%	36 19.3%	20 10.7%	9 4.8%	5 2.7%	1 0.5%	8 4.3%	16 8.6%
	祖母	192	25 13.0%	73 38.0%	36 18.8%	20 10.4%	6 3.1%	5 2.6%	3 1.6%	6 3.1%	18 9.4%
	祖父	106	13 12.3%	36 34.0%	19 17.9%	15 14.2%	3 2.8%	2 1.9%	2 1.9%	7 6.6%	9 8.5%
	兄弟姉妹	500	40 8.0%	184 36.8%	106 21.2%	62 12.4%	23 4.6%	27 5.4%	6 1.2%	19 3.8%	33 6.6%
	その他	67	17 25.4%	23 34.3%	12 17.9%	6 9.0%	2 3.0%	3 4.5%	0 0.0%	2 3.0%	2 3.0%
	不明（無回答）	42	6 14.3%	5 11.9%	1 2.4%	0 0.0%	1 2.4%	0 0.0%	0 0.0%	0 0.0%	29 69.1%
高校2年生	母親	409	51 12.5%	182 44.5%	69 16.9%	31 7.6%	10 2.4%	9 2.2%	8 2.0%	7 1.7%	42 10.3%
	父親	178	18 10.1%	80 44.9%	26 14.6%	13 7.3%	9 5.1%	8 4.5%	2 1.1%	6 3.4%	16 9.0%
	祖母	206	24 11.7%	93 45.2%	28 13.6%	15 7.3%	11 5.3%	6 2.9%	5 2.4%	3 1.5%	21 10.2%
	祖父	110	17 15.5%	50 45.5%	18 16.4%	11 10.0%	1 0.9%	1 0.9%	1 0.9%	1 0.9%	10 9.1%
	兄弟姉妹	475	45 9.5%	173 36.4%	97 20.4%	46 9.7%	36 7.6%	22 4.6%	9 1.9%	14 3.0%	33 7.0%
	その他	58	10 17.2%	18 31.0%	10 17.2%	2 3.5%	7 12.1%	3 5.2%	2 3.5%	1 1.7%	5 8.6%
	不明（無回答）	68	4 5.9%	5 7.4%	2 2.9%	1 1.5%	1 1.5%	0 0.0%	0 0.0%	0 0.0%	55 80.9%
高校3年生	母親	366	44 12.0%	131 35.8%	73 20.0%	27 7.4%	13 3.6%	3 0.8%	4 1.1%	17 4.6%	54 14.8%
	父親	166	22 13.3%	55 33.1%	34 20.5%	15 9.0%	6 3.6%	2 1.2%	3 1.8%	6 3.6%	23 13.9%
	祖母	234	40 17.1%	76 32.5%	31 13.3%	24 10.3%	15 6.4%	4 1.7%	3 1.3%	8 3.4%	33 14.1%
	祖父	126	25 19.8%	34 27.0%	21 16.7%	8 6.4%	8 6.4%	2 1.6%	0 0.0%	6 4.8%	22 17.5%
	兄弟姉妹	419	30 7.2%	140 33.4%	80 19.1%	52 12.4%	30 7.2%	13 3.1%	6 1.4%	19 4.5%	49 11.7%
	その他	60	5 8.3%	25 41.7%	5 8.3%	5 8.3%	5 8.3%	3 5.0%	1 1.7%	4 6.7%	7 11.7%
	不明（無回答）	43	7 16.3%	2 4.7%	0 0.0%	0 0.0%	0 0.0%	1 2.3%	0 0.0%	1 2.3%	32 74.4%

		回答数	1時間未満	1～2時間未満	2～3時間未満	3～4時間未満	4～5時間未満	5～6時間未満	6～7時間未満	7時間以上	不明(無回答)
定時制4年生	母親	35	2 5.7%	11 31.4%	10 28.6%	5 14.3%	0 0.0%	0 0.0%	0 0.0%	3 8.6%	4 11.4%
	父親	21	3 14.3%	3 14.3%	5 23.8%	5 23.8%	0 0.0%	0 0.0%	0 0.0%	3 14.3%	2 9.5%
	祖母	6	0 0.0%	3 50.0%	2 33.3%	0 0.0%	0 0.0%	0 0.0%	0 0.0%	0 0.0%	1 16.7%
	祖父	3	0 0.0%	2 66.7%	0 0.0%	0 0.0%	0 0.0%	0 0.0%	0 0.0%	0 0.0%	1 33.3%
	兄弟姉妹	27	1 3.7%	5 18.5%	5 18.5%	3 11.1%	3 11.1%	2 7.4%	3 11.1%	2 7.4%	3 11.1%
	その他	3	1 33.3%	2 66.7%	0 0.0%	0 0.0%	0 0.0%	0 0.0%	0 0.0%	0 0.0%	0 0.0%
	不明(無回答)	1	0 0.0%	0 0.0%	0 0.0%	0 0.0%	0 0.0%	0 0.0%	0 0.0%	0 0.0%	1 100.0%
高校生不明	母親	4	1 25.0%	1 25.0%	1 25.0%	0 0.0%	0 0.0%	0 0.0%	0 0.0%	0 0.0%	1 25.0%
	父親	1	0 0.0%	0 0.0%	0 0.0%	0 0.0%	0 0.0%	0 0.0%	0 0.0%	0 0.0%	1 100.0%
	祖母	2	0 0.0%	1 50.0%	0 0.0%	0 0.0%	0 0.0%	0 0.0%	1 50.0%	0 0.0%	0 0.0%
	祖父	0	0	0	0	0	0	0	0	0	0
	兄弟姉妹	4	1 25.0%	0 0.0%	2 50.0%	1 25.0%	0 0.0%	0 0.0%	0 0.0%	0 0.0%	0 0.0%
	その他	2	0 0.0%	0 0.0%	1 50.0%	0 0.0%	0 0.0%	0 0.0%	0 0.0%	1 50.0%	0 0.0%
	不明(無回答)	0	0	0	0	0	0	0	0	0	0
通信制生徒	母親	21	0 0.0%	7 33.3%	6 28.6%	1 4.8%	0 0.0%	3 14.3%	0 0.0%	2 9.5%	2 9.5%
	父親	6	0 0.0%	2 33.3%	3 50.0%	1 16.7%	0 0.0%	0 0.0%	0 0.0%	0 0.0%	0 0.0%
	祖母	10	1 10.0%	1 10.0%	2 20.0%	3 30.0%	0 0.0%	2 20.0%	0 0.0%	0 0.0%	1 10.0%
	祖父	10	0 0.0%	1 10.0%	4 40.0%	3 30.0%	0 0.0%	1 10.0%	0 0.0%	0 0.0%	1 10.0%
	兄弟姉妹	19	0 0.0%	7 36.8%	5 26.3%	4 21.1%	0 0.0%	1 5.3%	0 0.0%	0 0.0%	2 10.5%
	その他	5	0 0.0%	2 40.0%	1 20.0%	0 0.0%	0 0.0%	1 20.0%	0 0.0%	1 20.0%	0 0.0%
	不明(無回答)	0	0	0	0	0	0	0	0	0	0

クロス集計表⑦「世話の相手」(縦)×「あてはまること」(横)

		回答数	い学校に行きたくても行けない	どうしても学校を遅刻・早退してしまう	宿題をする時間や勉強をする時間がとれない	睡眠が十分に取れない	友人と遊ぶことができない	部活や習い事ができない、もしくは辞めざるを得なかった	進路の変更を考えざるを得ない、もしくは進路を変更しない	自分の時間が取れない	その他	特にない	不明(無回答)	
合計	母親	3,713	53 1.4%	81 2.2%	263 7.1%	266 7.2%	230 6.2%	66 1.8%	75 2.0%	411 11.1%	63 1.7%	2536 68.3%	317 8.5%	
	父親	1,728	15 0.9%	36 2.1%	128 7.4%	127 7.4%	105 6.1%	35 2.0%	38 2.2%	183 10.6%	33 1.9%	1216 70.4%	133 7.7%	
	祖母	1,792	13 0.7%	23 1.3%	115 6.4%	113 6.3%	94 5.3%	29 1.6%	20 1.1%	196 10.9%	36 2.0%	1324 73.9%	106 5.9%	
	祖父	1,026	5 0.5%	16 1.6%	63 6.1%	66 6.4%	55 5.4%	22 2.1%	18 1.8%	92 9.0%	12 1.2%	779 75.9%	56 5.5%	
	兄弟姉妹	5,374	40 0.7%	107 2.0%	527 9.8%	403 7.5%	403 7.5%	83 1.5%	75 1.4%	763 14.2%	79 1.5%	3758 69.9%	247 4.6%	
	その他	668	4 0.6%	13 2.0%	58 8.7%	48 7.2%	45 6.7%	8 1.2%	7 1.1%	78 11.7%	16 2.4%	495 74.1%	34 5.1%	
	不明(無回答)	437	1 0.2%	5 1.1%	7 1.6%	14 3.2%	13 3.0%	1 0.2%	2 0.5%	16 3.7%	0 0.0%	106 24.3%	294 67.3%	
	小学5年生	母親	494	7 1.4%	7 1.4%	34 6.9%	43 8.7%	28 5.7%	12 2.4%	7 1.4%	57 11.5%	6 1.2%	326 66.0%	38 7.7%
父親		238	3 1.3%	3 1.3%	16 6.7%	20 8.4%	10 4.2%	7 2.9%	2 0.8%	21 8.8%	3 1.3%	166 69.8%	20 8.4%	
祖母		205	1 0.5%	1 0.5%	9 4.4%	16 7.8%	12 5.9%	7 3.4%	3 1.5%	22 10.7%	3 1.5%	146 71.2%	7 3.4%	
祖父		123	0 0.0%	1 0.8%	7 5.7%	10 8.1%	9 7.3%	4 3.3%	2 1.6%	14 11.4%	2 1.6%	86 69.9%	7 5.7%	
兄弟姉妹		931	10 1.1%	12 1.3%	85 9.1%	83 8.9%	64 6.9%	19 2.0%	7 0.8%	147 15.8%	12 1.3%	626 67.2%	31 3.3%	
その他		105	1 1.0%	1 1.0%	6 5.7%	6 5.7%	4 3.8%	1 1.0%	0 0.0%	10 9.5%	0 0.0%	81 77.1%	6 5.7%	
不明(無回答)		109	0 0.0%	1 0.9%	2 1.8%	3 2.8%	3 2.8%	0 0.0%	0 0.0%	3 2.8%	0 0.0%	18 16.5%	84 77.1%	
小学6年生		母親	401	1 0.3%	9 2.2%	21 5.2%	32 8.0%	27 6.7%	7 1.8%	4 1.0%	37 9.2%	7 1.8%	284 70.8%	26 6.5%
	父親	194	1 0.5%	2 1.0%	10 5.2%	14 7.2%	11 5.7%	3 1.6%	1 0.5%	16 8.3%	4 2.1%	138 71.1%	19 9.8%	
	祖母	206	0 0.0%	2 1.0%	14 6.8%	7 3.4%	16 7.8%	4 1.9%	1 0.5%	20 9.7%	3 1.5%	153 74.3%	11 5.3%	
	祖父	132	0 0.0%	1 0.8%	4 3.0%	4 3.0%	5 3.8%	5 3.8%	3 2.3%	7 5.3%	1 0.8%	106 80.3%	6 4.6%	
	兄弟姉妹	680	5 0.7%	19 2.8%	57 8.4%	47 6.9%	51 7.5%	7 1.0%	3 0.4%	92 13.5%	12 1.8%	478 70.3%	26 3.8%	
	その他	71	0 0.0%	0 0.0%	3 4.2%	4 5.6%	6 8.5%	0 0.0%	0 0.0%	9 12.7%	2 2.8%	53 74.7%	3 4.2%	
	不明(無回答)	97	0 0.0%	2 2.1%	0 0.0%	0 0.0%	1 1.0%	0 0.0%	0 0.0%	1 1.0%	0 0.0%	16 16.5%	77 79.4%	
	小学生不明	母親	0	0	0	0	0	0	0	0	0	0	0	0
父親		0	0	0	0	0	0	0	0	0	0	0	0	
祖母		1	0 0.0%	0 0.0%	1 100.0%	0 0.0%	0 0.0%	0 0.0%	0 0.0%	0 0.0%	0 0.0%	0 0.0%	0 0.0%	0 0.0%
祖父		0	0	0	0	0	0	0	0	0	0	0	0	
兄弟姉妹		1	0 0.0%	0 0.0%	0 0.0%	0 0.0%	0 0.0%	0 0.0%	0 0.0%	0 0.0%	0 0.0%	1 100.0%	0 0.0%	
その他		0	0	0	0	0	0	0	0	0	0	0	0	
不明(無回答)		0	0	0	0	0	0	0	0	0	0	0	0	

		回答数	い 学校に行きたくても行けな い	退 どうしても学校を遅刻・早 退してしまふ	宿 題をする時間や勉強をす る時間がとれない	睡 眠が十分に取れない	友 人と遊ぶことができない	か つた もしくは辞めざるを得な い	部 活や習い事ができない、 もしくは辞めざるを得な い	進 路の変更を考えざるを得 ない、もしくは進路を変更 しない	自 分の時間が取れない	そ の他	特 にない	不 明（無回答）
中学1年生	母親	532	7 1.3%	9 1.7%	39 7.3%	35 6.6%	27 5.1%	6 1.1%	3 0.6%	62 11.7%	8 1.5%	378 71.1%	37 7.0%	
	父親	264	2 0.8%	4 1.5%	19 7.2%	17 6.4%	13 4.9%	3 1.1%	1 0.4%	29 11.0%	7 2.7%	186 70.5%	24 9.1%	
	祖母	248	1 0.4%	4 1.6%	19 7.7%	18 7.3%	12 4.8%	1 0.4%	0 0.0%	33 13.3%	5 2.0%	190 76.6%	9 3.6%	
	祖父	151	1 0.7%	3 2.0%	17 11.3%	16 10.6%	11 7.3%	0 0.0%	0 0.0%	22 14.6%	1 0.7%	106 70.2%	8 5.3%	
	兄弟姉妹	855	7 0.8%	15 1.8%	81 9.5%	77 9.0%	62 7.3%	8 0.9%	4 0.5%	112 13.1%	12 1.4%	604 70.6%	45 5.3%	
	その他	112	0 0.0%	2 1.8%	14 12.5%	11 9.8%	13 11.6%	0 0.0%	0 0.0%	20 17.9%	4 3.6%	79 70.5%	3 2.7%	
	不明（無回答）	24	0 0.0%	1 4.2%	0 0.0%	2 8.3%	3 12.5%	1 4.2%	0 0.0%	4 16.7%	0 0.0%	12 50.0%	6 25.0%	
中学2年生	母親	547	6 1.1%	11 2.0%	40 7.3%	32 5.9%	38 7.0%	14 2.6%	10 1.8%	55 10.1%	12 2.2%	401 73.3%	32 5.9%	
	父親	260	1 0.4%	8 3.1%	24 9.2%	23 8.9%	18 6.9%	7 2.7%	3 1.2%	32 12.3%	4 1.5%	187 71.9%	14 5.4%	
	祖母	241	1 0.4%	5 2.1%	15 6.2%	16 6.6%	8 3.3%	4 1.7%	2 0.8%	27 11.2%	6 2.5%	177 73.4%	17 7.1%	
	祖父	135	0 0.0%	3 2.2%	9 6.7%	9 6.7%	5 3.7%	3 2.2%	1 0.7%	13 9.6%	2 1.5%	99 73.3%	9 6.7%	
	兄弟姉妹	804	4 0.5%	15 1.9%	82 10.2%	45 5.6%	61 7.6%	11 1.4%	4 0.5%	105 13.1%	10 1.2%	579 72.0%	35 4.4%	
	その他	97	1 1.0%	2 2.1%	10 10.3%	6 6.2%	9 9.3%	1 1.0%	1 1.0%	10 10.3%	6 6.2%	64 66.0%	7 7.2%	
	不明（無回答）	26	0 0.0%	0 0.0%	0 0.0%	0 0.0%	1 3.9%	0 0.0%	1 3.9%	1 3.9%	0 0.0%	16 61.5%	9 34.6%	
中学3年生	母親	466	1 0.2%	11 2.4%	28 6.0%	31 6.7%	27 5.8%	5 1.1%	0 0.0%	48 10.3%	8 1.7%	262 56.2%	106 22.8%	
	父親	210	2 1.0%	3 1.4%	18 8.6%	13 6.2%	14 6.7%	3 1.4%	10 4.8%	25 11.9%	3 1.4%	137 65.2%	23 11.0%	
	祖母	238	2 0.8%	2 0.8%	26 10.9%	21 8.8%	19 8.0%	5 2.1%	4 1.7%	30 12.6%	2 0.8%	174 73.1%	15 6.3%	
	祖父	128	0 0.0%	1 0.8%	10 7.8%	10 7.8%	13 10.2%	2 1.6%	1 0.8%	9 7.0%	0 0.0%	100 78.1%	6 4.7%	
	兄弟姉妹	652	2 0.3%	7 1.1%	81 12.4%	54 8.3%	49 7.5%	8 1.2%	17 2.6%	103 15.8%	8 1.2%	436 66.9%	49 7.5%	
	その他	85	0 0.0%	2 2.4%	14 16.5%	6 7.1%	6 7.1%	2 2.4%	3 3.5%	11 12.9%	0 0.0%	59 69.4%	7 8.2%	
	不明（無回答）	27	0 0.0%	0 0.0%	1 3.7%	4 14.8%	3 11.1%	0 0.0%	0 0.0%	2 7.4%	0 0.0%	12 44.4%	7 25.9%	
中学生不明	母親	5	0 0.0%	0 0.0%	1 20.0%	0 0.0%	0 0.0%	0 0.0%	0 0.0%	0 0.0%	0 0.0%	3 60.0%	1 20.0%	
	父親	3	0 0.0%	0 0.0%	1 33.3%	0 0.0%	0 0.0%	0 0.0%	0 0.0%	0 0.0%	0 0.0%	2 66.7%	0 0.0%	
	祖母	3	0 0.0%	0 0.0%	1 33.3%	0 0.0%	0 0.0%	0 0.0%	0 0.0%	0 0.0%	0 0.0%	2 66.7%	0 0.0%	
	祖父	2	0 0.0%	0 0.0%	1 50.0%	0 0.0%	0 0.0%	0 0.0%	0 0.0%	0 0.0%	0 0.0%	1 50.0%	0 0.0%	
	兄弟姉妹	7	0 0.0%	0 0.0%	0 0.0%	0 0.0%	1 14.3%	0 0.0%	0 0.0%	0 0.0%	0 0.0%	6 85.7%	0 0.0%	
	その他	3	0 0.0%	0 0.0%	0 0.0%	0 0.0%	0 0.0%	0 0.0%	0 0.0%	0 0.0%	0 0.0%	3 100.0%	0 0.0%	
	不明（無回答）	0	0	0	0	0	0	0	0	0	0	0	0	

	回答数	い 学校に行きたくても行けな い	退 どうしても学校を遅刻・早 退してしまう	宿 題をする時間や勉強をす る時間がとれない	睡 眠が十分に取れない	友 人と遊ぶことができない	部 活や習い事ができない、 か つたは辞めざるを得ない	進 路の変更を考えざるを得 ない、もしくは進路を変更 したい	自 分の時間が取れない	そ の他	特 にない	不 明（無回答）	
高校1年生	母親	433	5 1.2%	6 1.4%	33 7.6%	27 6.2%	29 6.7%	9 2.1%	13 3.0%	47 10.9%	5 1.2%	299 69.1%	37 8.6%
	父親	187	1 0.5%	6 3.2%	15 8.0%	11 5.9%	14 7.5%	7 3.7%	4 2.1%	23 12.3%	2 1.1%	133 71.1%	13 7.0%
	祖母	192	3 1.6%	2 1.0%	7 3.7%	7 3.7%	6 3.1%	4 2.1%	3 1.6%	18 9.4%	3 1.6%	137 71.4%	20 10.4%
	祖父	106	1 0.9%	2 1.9%	3 2.8%	5 4.7%	2 1.9%	5 4.7%	2 1.9%	11 10.4%	1 0.9%	78 73.6%	10 9.4%
	兄弟姉妹	500	1 0.2%	11 2.2%	52 10.4%	23 4.6%	38 7.6%	10 2.0%	11 2.2%	73 14.6%	10 2.0%	361 72.2%	24 4.8%
	その他	67	1 1.5%	1 1.5%	5 7.5%	6 9.0%	4 6.0%	2 3.0%	2 3.0%	6 9.0%	1 1.5%	52 77.6%	5 7.5%
	不明（無回答）	42	0 0.0%	0 0.0%	1 2.4%	3 7.1%	0 0.0%	0 0.0%	0 0.0%	1 2.4%	0 0.0%	6 14.3%	32 76.2%
高校2年生	母親	409	9 2.2%	11 2.7%	30 7.3%	25 6.1%	26 6.4%	7 1.7%	17 4.2%	50 12.2%	6 1.5%	294 71.9%	19 4.7%
	父親	178	1 0.6%	4 2.3%	13 7.3%	12 6.7%	12 6.7%	3 1.7%	9 5.1%	16 9.0%	5 2.8%	129 72.5%	10 5.6%
	祖母	206	1 0.5%	2 1.0%	8 3.9%	8 3.9%	8 3.9%	1 0.5%	0 0.0%	18 8.7%	5 2.4%	159 77.2%	15 7.3%
	祖父	110	1 0.9%	1 0.9%	5 4.6%	3 2.7%	4 3.6%	1 0.9%	1 0.9%	3 2.7%	0 0.0%	92 83.6%	5 4.6%
	兄弟姉妹	475	2 0.4%	8 1.7%	41 8.6%	29 6.1%	34 7.2%	11 2.3%	14 3.0%	58 12.2%	5 1.1%	357 75.2%	15 3.2%
	その他	58	0 0.0%	1 1.7%	3 5.2%	4 6.9%	0 0.0%	1 1.7%	0 0.0%	3 5.2%	1 1.7%	47 81.0%	3 5.2%
	不明（無回答）	68	0 0.0%	1 1.5%	2 2.9%	2 2.9%	1 1.5%	0 0.0%	0 0.0%	2 2.9%	0 0.0%	12 17.7%	52 76.5%
高校3年生	母親	366	16 4.4%	14 3.8%	35 9.6%	38 10.4%	27 7.4%	6 1.6%	20 5.5%	51 13.9%	9 2.5%	241 65.9%	19 5.2%
	父親	166	4 2.4%	6 3.6%	11 6.6%	16 9.6%	12 7.2%	2 1.2%	8 4.8%	18 10.8%	5 3.0%	115 69.3%	9 5.4%
	祖母	234	4 1.7%	5 2.1%	15 6.4%	20 8.6%	12 5.1%	3 1.3%	7 3.0%	28 12.0%	9 3.9%	168 71.8%	12 5.1%
	祖父	126	2 1.6%	4 3.2%	6 4.8%	9 7.1%	6 4.8%	2 1.6%	8 6.4%	11 8.7%	4 3.2%	101 80.2%	5 4.0%
	兄弟姉妹	419	6 1.4%	13 3.1%	43 10.3%	39 9.3%	35 8.4%	8 1.9%	12 2.9%	62 14.8%	9 2.2%	282 67.3%	21 5.0%
	その他	60	1 1.7%	4 6.7%	3 5.0%	4 6.7%	3 5.0%	1 1.7%	1 1.7%	8 13.3%	1 1.7%	48 80.0%	0 0.0%
	不明（無回答）	43	1 2.3%	0 0.0%	1 2.3%	0 0.0%	1 2.3%	0 0.0%	1 2.3%	2 4.7%	0 0.0%	14 32.6%	26 60.5%

	回答数	い 学校に行きたくても行けな い	退 どうしても学校を遅刻・早 退してしまう	宿 題をする時間や勉強をす る時間がとれない	睡 眠が十分に取れない	友 人と遊ぶことができない	部 活や習い事ができない、 かっ たは辞めざるを得ない	進 路の変更を考えざるを得 ない、 もしくは進路を変更 した	自 分の時間が取れない	そ の他	特 にない	不 明（無回答）	
定 時 制 4 年 生	母親	35	1 2.9%	2 5.7%	1 2.9%	2 5.7%	0 0.0%	0 0.0%	0 0.0%	1 2.9%	28 80.0%	1 2.9%	
	父親	21	0 0.0%	0 0.0%	1 4.8%	1 4.8%	1 4.8%	0 0.0%	0 0.0%	2 9.5%	0 0.0%	17 81.0%	1 4.8%
	祖母	6	0 0.0%	0 0.0%	0 0.0%	0 0.0%	0 0.0%	0 0.0%	0 0.0%	0 0.0%	0 0.0%	6 100.0%	0 0.0%
	祖父	3	0 0.0%	0 0.0%	1 33.3%	0 0.0%	0 0.0%	0 0.0%	0 0.0%	0 0.0%	0 0.0%	2 66.7%	0 0.0%
	兄弟姉妹	27	3 11.1%	5 18.5%	4 14.8%	6 22.2%	7 25.9%	1 3.7%	3 11.1%	8 29.6%	0 0.0%	11 40.7%	0 0.0%
	その他	3	0 0.0%	0 0.0%	0 0.0%	0 0.0%	0 0.0%	0 0.0%	0 0.0%	0 0.0%	0 0.0%	3 100.0%	0 0.0%
	不明（無回答）	1	0 0.0%	0 0.0%	0 0.0%	0 0.0%	0 0.0%	0 0.0%	0 0.0%	0 0.0%	0 0.0%	0 0.0%	1 100.0%
高 校 生 不 明	母親	4	0 0.0%	0 0.0%	0 0.0%	0 0.0%	0 0.0%	0 0.0%	0 0.0%	1 25.0%	0 0.0%	3 75.0%	0 0.0%
	父親	1	0 0.0%	0 0.0%	0 0.0%	0 0.0%	0 0.0%	0 0.0%	0 0.0%	1 100.0%	0 0.0%	0 0.0%	0 0.0%
	祖母	2	0 0.0%	0 0.0%	0 0.0%	0 0.0%	0 0.0%	0 0.0%	0 0.0%	0 0.0%	0 0.0%	2 100.0%	0 0.0%
	祖父	0	0	0	0	0	0	0	0	0	0	0	0
	兄弟姉妹	4	0 0.0%	1 25.0%	0 0.0%	0 0.0%	1 25.0%	0 0.0%	0 0.0%	1 25.0%	0 0.0%	2 50.0%	0 0.0%
	その他	2	0 0.0%	0 0.0%	0 0.0%	1 50.0%	0 0.0%	0 0.0%	0 0.0%	1 50.0%	1 50.0%	1 50.0%	0 0.0%
	不明（無回答）	0	0	0	0	0	0	0	0	0	0	0	0
通 信 制 生 徒	母親	21	0 0.0%	1 4.8%	1 4.8%	1 4.8%	1 4.8%	0 0.0%	1 4.8%	3 14.3%	1 4.8%	17 81.0%	1 4.8%
	父親	6	0 0.0%	0 0.0%	0 0.0%	0 0.0%	0 0.0%	0 0.0%	0 0.0%	0 0.0%	0 0.0%	6 100.0%	0 0.0%
	祖母	10	0 0.0%	0 0.0%	0 0.0%	0 0.0%	1 10.0%	0 0.0%	0 0.0%	0 0.0%	0 0.0%	10 100.0%	0 0.0%
	祖父	10	0 0.0%	0 0.0%	0 0.0%	0 0.0%	0 0.0%	0 0.0%	2 20.0%	1 10.0%	8 80.0%	0 0.0%	
	兄弟姉妹	19	0 0.0%	1 5.3%	1 5.3%	0 0.0%	0 0.0%	0 0.0%	0 0.0%	2 10.5%	1 5.3%	15 79.0%	1 5.3%
	その他	5	0 0.0%	0 0.0%	0 0.0%	0 0.0%	0 0.0%	0 0.0%	0 0.0%	0 0.0%	0 0.0%	5 100.0%	0 0.0%
	不明（無回答）	0	0	0	0	0	0	0	0	0	0	0	0

クロス集計表㊸「世話の相手」(縦)×「きつさ」(横)

		回答数	身体的にきつい	精神的にきつい	時間的余裕がない	特にきつさは感じていない	不明(無回答)
合計	母親	3,713	309 8.3%	357 9.6%	336 9.1%	2682 72.2%	246 6.6%
	父親	1,728	132 7.6%	153 8.9%	151 8.7%	1292 74.8%	79 4.6%
	祖母	1,792	114 6.4%	185 10.3%	163 9.1%	1347 75.2%	60 3.4%
	祖父	1,026	61 6.0%	90 8.8%	78 7.6%	796 77.6%	41 4.0%
	兄弟姉妹	5,374	406 7.6%	424 7.9%	588 10.9%	4093 76.2%	170 3.2%
	その他	668	42 6.3%	50 7.5%	65 9.7%	521 78.0%	20 3.0%
	不明(無回答)	437	15 3.4%	16 3.7%	14 3.2%	123 28.2%	275 62.9%
小学5年生	母親	494	81 16.4%	30 6.1%	39 7.9%	347 70.2%	29 5.9%
	父親	238	43 18.1%	9 3.8%	19 8.0%	163 68.5%	15 6.3%
	祖母	205	37 18.1%	6 2.9%	11 5.4%	147 71.7%	11 5.4%
	祖父	123	23 18.7%	7 5.7%	6 4.9%	91 74.0%	6 4.9%
	兄弟姉妹	931	158 17.0%	51 5.5%	86 9.2%	666 71.5%	28 3.0%
	その他	105	18 17.1%	3 2.9%	5 4.8%	83 79.1%	2 1.9%
	不明(無回答)	109	4 3.7%	3 2.8%	2 1.8%	22 20.2%	80 73.4%
小学6年生	母親	401	60 15.0%	36 9.0%	34 8.5%	277 69.1%	24 6.0%
	父親	194	31 16.0%	19 9.8%	10 5.2%	134 69.1%	16 8.3%
	祖母	206	38 18.5%	16 7.8%	20 9.7%	140 68.0%	6 2.9%
	祖父	132	16 12.1%	12 9.1%	6 4.6%	99 75.0%	5 3.8%
	兄弟姉妹	680	107 15.7%	52 7.7%	67 9.9%	487 71.6%	23 3.4%
	その他	71	14 19.7%	3 4.2%	4 5.6%	51 71.8%	3 4.2%
	不明(無回答)	97	3 3.1%	1 1.0%	1 1.0%	19 19.6%	73 75.3%
小学生不明	母親	0	0	0	0	0	0
	父親	0	0	0	0	0	0
	祖母	1	0 0.0%	0 0.0%	0 0.0%	1 100.0%	0 0.0%
	祖父	0	0	0	0	0	0
	兄弟姉妹	1	0 0.0%	0 0.0%	0 0.0%	1 100.0%	0 0.0%
	その他	0	0	0	0	0	0
	不明(無回答)	0	0	0	0	0	0

		回答数	身体的にきつい	精神的にきつい	時間的余裕がない	特にきつさは感じていない	不明（無回答）
中学1年生	母親	532	22 4.1%	46 8.7%	48 9.0%	412 77.4%	28 5.3%
	父親	264	14 5.3%	22 8.3%	22 8.3%	205 77.7%	11 4.2%
	祖母	248	4 1.6%	25 10.1%	23 9.3%	193 77.8%	8 3.2%
	祖父	151	4 2.7%	10 6.6%	15 9.9%	114 75.5%	9 6.0%
	兄弟姉妹	855	44 5.2%	68 8.0%	100 11.7%	657 76.8%	32 3.7%
	その他	112	2 1.8%	16 14.3%	18 16.1%	82 73.2%	2 1.8%
	不明（無回答）	24	3 12.5%	3 12.5%	2 8.3%	14 58.3%	3 12.5%
中学2年生	母親	547	25 4.6%	57 10.4%	51 9.3%	427 78.1%	18 3.3%
	父親	260	13 5.0%	25 9.6%	25 9.6%	198 76.2%	12 4.6%
	祖母	241	11 4.6%	24 10.0%	23 9.5%	190 78.8%	6 2.5%
	祖父	135	4 3.0%	8 5.9%	10 7.4%	116 85.9%	3 2.2%
	兄弟姉妹	804	38 4.7%	72 9.0%	80 10.0%	634 78.9%	26 3.2%
	その他	97	2 2.1%	8 8.3%	12 12.4%	76 78.4%	4 4.1%
	不明（無回答）	26	2 7.7%	1 3.9%	0 0.0%	16 61.5%	7 26.9%
中学3年生	母親	466	63 13.5%	36 7.7%	31 6.7%	276 59.2%	95 20.4%
	父親	210	9 4.3%	23 11.0%	13 6.2%	161 76.7%	11 5.2%
	祖母	238	10 4.2%	27 11.3%	26 10.9%	183 76.9%	8 3.4%
	祖父	128	3 2.3%	16 12.5%	11 8.6%	97 75.8%	4 3.1%
	兄弟姉妹	652	21 3.2%	64 9.8%	69 10.6%	517 79.3%	26 4.0%
	その他	85	2 2.4%	5 5.9%	6 7.1%	67 78.8%	6 7.1%
	不明（無回答）	27	0 0.0%	3 11.1%	3 11.1%	15 55.6%	6 22.2%
中学生不明	母親	5	0 0.0%	0 0.0%	0 0.0%	4 80.0%	1 20.0%
	父親	3	0 0.0%	0 0.0%	0 0.0%	3 100.0%	0 0.0%
	祖母	3	0 0.0%	0 0.0%	0 0.0%	3 100.0%	0 0.0%
	祖父	2	0 0.0%	0 0.0%	0 0.0%	2 100.0%	0 0.0%
	兄弟姉妹	7	0 0.0%	0 0.0%	0 0.0%	7 100.0%	0 0.0%
	その他	3	0 0.0%	0 0.0%	0 0.0%	3 100.0%	0 0.0%
	不明（無回答）	0	0	0	0	0	0

	回答数	身体的にきつい	精神的にきつい	時間的余裕がない	特にきつさは感じていない	不明（無回答）
高校1年生	母親	433 5.1%	22 7.9%	34 8.3%	36 77.1%	22 5.1%
	父親	187 5.9%	11 7.0%	13 8.0%	15 79.1%	7 3.7%
	祖母	192 3.1%	6 6.3%	12 8.3%	16 78.7%	11 5.7%
	祖父	106 2.8%	3 6.6%	7 8.5%	9 78.3%	83 6.6%
	兄弟姉妹	500 3.0%	15 6.0%	30 13.0%	65 79.2%	396 2.2%
	その他	67 3.0%	2 3.0%	2 16.4%	11 80.6%	54 1.5%
	不明（無回答）	42 2.4%	1 0.0%	0 7.1%	3 23.8%	10 69.1%
高校2年生	母親	409 3.4%	14 11.3%	46 9.8%	40 75.6%	309 3.7%
	父親	178 2.8%	5 11.2%	20 11.8%	21 73.0%	130 2.8%
	祖母	206 1.5%	3 15.5%	32 6.8%	14 73.8%	152 3.4%
	祖父	110 3.6%	4 9.1%	10 5.5%	6 81.8%	90 2.7%
	兄弟姉妹	475 2.7%	13 8.8%	42 11.2%	53 78.7%	374 2.3%
	その他	58 0.0%	0 6.9%	4 6.9%	4 84.5%	49 3.5%
	不明（無回答）	68 2.9%	2 0.0%	0 2.9%	2 20.6%	14 75.0%
高校3年生	母親	366 5.2%	19 17.2%	63 13.7%	50 69.1%	253 3.3%
	父親	166 3.0%	5 11.5%	19 12.7%	21 76.5%	127 1.2%
	祖母	234 2.1%	5 17.1%	40 12.4%	29 73.9%	173 1.3%
	祖父	126 2.4%	3 14.3%	18 11.1%	14 75.4%	95 3.2%
	兄弟姉妹	419 1.4%	6 7.9%	33 14.3%	60 76.9%	322 2.9%
	その他	60 3.3%	2 13.3%	8 6.7%	4 80.0%	48 0.0%
	不明（無回答）	43 0.0%	0 11.6%	5 2.3%	1 30.2%	13 58.1%

	回答数	身体的にきつい	精神的にきつい	時間的余裕がない	特にきつさは感じていない	不明（無回答）
定時制4年生	母親	2 5.7%	4 11.4%	3 8.6%	27 77.1%	0 0.0%
	父親	1 4.8%	3 14.3%	3 14.3%	17 81.0%	0 0.0%
	祖母	0 0.0%	3 50.0%	0 0.0%	3 50.0%	0 0.0%
	祖父	0 0.0%	1 33.3%	0 0.0%	2 66.7%	0 0.0%
	兄弟姉妹	3 11.1%	10 37.0%	6 22.2%	14 51.9%	0 0.0%
	その他	0 0.0%	0 0.0%	0 0.0%	3 100.0%	0 0.0%
	不明（無回答）	0 0.0%	0 0.0%	0 0.0%	0 0.0%	1 100.0%
高校生不明	母親	0 0.0%	0 0.0%	1 25.0%	2 50.0%	1 25.0%
	父親	0 0.0%	0 0.0%	1 100.0%	0 0.0%	0 0.0%
	祖母	0 0.0%	0 0.0%	0 0.0%	2 100.0%	0 0.0%
	祖父	0 0.0%	0 0.0%	0 0.0%	0 0.0%	0 0.0%
	兄弟姉妹	1 25.0%	1 25.0%	1 25.0%	2 50.0%	0 0.0%
	その他	0 0.0%	0 0.0%	0 0.0%	2 100.0%	0 0.0%
	不明（無回答）	0 0.0%	0 0.0%	0 0.0%	0 0.0%	0 0.0%
通信制生徒	母親	1 4.8%	5 23.8%	3 14.3%	14 66.7%	1 4.8%
	父親	0 0.0%	0 0.0%	1 16.7%	6 100.0%	0 0.0%
	祖母	0 0.0%	0 0.0%	1 10.0%	9 90.0%	0 0.0%
	祖父	1 10.0%	1 10.0%	1 10.0%	7 70.0%	0 0.0%
	兄弟姉妹	0 0.0%	1 5.3%	1 5.3%	16 84.2%	1 5.3%
	その他	0 0.0%	1 20.0%	1 20.0%	3 60.0%	0 0.0%
	不明（無回答）	0 0.0%	0 0.0%	0 0.0%	0 0.0%	0 0.0%

クロス集計表㊹「きつき」（縦）×「あてはまること」（横）

		回答数	い学校に行きたくても行けない	どうしても学校を遅刻・早退してしまう	宿題をする時間や勉強をする時間がとれない	睡眠が十分に取れない	友人と遊ぶことができない	部活や習い事ができない、かっくは辞めざるを得ない	進路の変更を考えざるを得ない、もしくは進路を変更しない	自分の時間が取れない	その他	特にな	不明（無回答）
合計	身体的にきつい	725	35 4.8%	45 6.2%	163 22.5%	184 25.4%	162 22.3%	44 6.1%	31 4.3%	247 34.1%	21 2.9%	251 34.6%	26 3.6%
	精神的にきつい	928	25 2.7%	44 4.7%	200 21.6%	224 24.1%	190 20.5%	48 5.2%	80 8.6%	356 38.4%	68 7.3%	327 35.2%	30 3.2%
	時間的余裕がない	988	22 2.2%	58 5.9%	375 38.0%	267 27.0%	227 23.0%	45 4.6%	47 4.8%	511 51.7%	31 3.1%	217 22.0%	17 1.7%
	特にきつきは感じていない	8,013	38 0.5%	82 1.0%	279 3.5%	205 2.6%	239 3.0%	59 0.7%	44 0.6%	410 5.1%	67 0.8%	6749 84.2%	292 3.6%
	不明（無回答）	640	5 0.8%	6 0.9%	16 2.5%	18 2.8%	12 1.9%	5 0.8%	4 0.6%	15 2.3%	8 1.3%	120 18.8%	463 72.3%
小学5年生	身体的にきつい	258	7 2.7%	7 2.7%	48 18.6%	62 24.0%	44 17.1%	14 5.4%	5 1.9%	74 28.7%	6 2.3%	106 41.1%	6 2.3%
	精神的にきつい	94	4 4.3%	3 3.2%	17 18.1%	25 26.6%	20 21.3%	7 7.5%	5 5.3%	37 39.4%	7 7.5%	35 37.2%	2 2.1%
	時間的余裕がない	127	4 3.2%	3 2.4%	33 26.0%	36 28.4%	28 22.1%	7 5.5%	4 3.2%	63 49.6%	2 1.6%	34 26.8%	1 0.8%
	特にきつきは感じていない	1,176	4 0.3%	11 0.9%	47 4.0%	39 3.3%	32 2.7%	10 0.9%	4 0.3%	73 6.2%	8 0.7%	963 81.9%	38 3.2%
	不明（無回答）	138	1 0.7%	0 0.0%	3 2.2%	2 1.5%	2 1.5%	2 1.5%	0 0.0%	4 2.9%	3 2.2%	17 12.3%	109 79.0%
小学6年生	身体的にきつい	192	2 1.0%	14 7.3%	36 18.8%	34 17.7%	41 21.4%	5 2.6%	1 0.5%	62 32.3%	3 1.6%	76 39.6%	8 4.2%
	精神的にきつい	97	3 3.1%	6 6.2%	15 15.5%	17 17.5%	14 14.4%	2 2.1%	2 2.1%	36 37.1%	9 9.3%	39 40.2%	2 2.1%
	時間的余裕がない	98	2 2.0%	6 6.1%	28 28.6%	19 19.4%	23 23.5%	6 6.1%	2 2.0%	47 48.0%	4 4.1%	28 28.6%	0 0.0%
	特にきつきは感じていない	908	3 0.3%	11 1.2%	22 2.4%	23 2.5%	28 3.1%	7 0.8%	2 0.2%	32 3.5%	6 0.7%	775 85.4%	33 3.6%
	不明（無回答）	122	0 0.0%	1 0.8%	3 2.5%	4 3.3%	1 0.8%	1 0.8%	2 1.6%	2 1.6%	1 0.8%	23 18.9%	88 72.1%
小学生不明	身体的にきつい	0	0	0	0	0	0	0	0	0	0	0	0
	精神的にきつい	0	0	0	0	0	0	0	0	0	0	0	0
	時間的余裕がない	0	0	0	0	0	0	0	0	0	0	0	0
	特にきつきは感じていない	2	0 0.0%	0 0.0%	1 50.0%	0 0.0%	0 0.0%	0 0.0%	0 0.0%	0 0.0%	0 0.0%	1 50.0%	0 0.0%
	不明（無回答）	0	0	0	0	0	0	0	0	0	0	0	0

	回答数	い 学校に行きたくても行けな い	退 どうしても学校を遅刻・早 退してしまう	宿 題をする時間や勉強をす る時間がとれない	睡 眠が十分に取れない	友 人と遊ぶことができない	部 活や習い事ができない、 もしくは辞めざるを得な かった	進 路の変更を考えざるを得 ない、もしくは進路を更 変した	自 分の時間が取れない	そ の他	特 にない	不 明 (無回答)	
中学1年生	身体的にきつい	67	3 4.5%	5 7.5%	18 26.9%	22 32.8%	12 17.9%	3 4.5%	1 1.5%	26 38.8%	4 6.0%	18 26.9%	2 3.0%
	精神的にきつい	130	1 0.8%	5 3.9%	29 22.3%	40 30.8%	30 23.1%	6 4.6%	2 1.5%	53 40.8%	9 6.9%	40 30.8%	3 2.3%
	時間的余裕がない	158	4 2.5%	9 5.7%	70 44.3%	46 29.1%	31 19.6%	4 2.5%	2 1.3%	89 56.3%	4 2.5%	34 21.5%	4 2.5%
	特にきつさは感じていない	1,217	5 0.4%	11 0.9%	41 3.4%	38 3.1%	42 3.5%	5 0.4%	3 0.3%	57 4.7%	9 0.7%	1035 85.1%	37 3.0%
	不明(無回答)	71	1 1.4%	2 2.8%	2 2.8%	6 8.5%	1 1.4%	0 0.0%	1 1.4%	2 2.8%	1 1.4%	18 25.4%	44 62.0%
中学2年生	身体的にきつい	60	2 3.3%	5 8.3%	20 33.3%	19 31.7%	18 30.0%	5 8.3%	4 6.7%	24 40.0%	3 5.0%	19 31.7%	4 6.7%
	精神的にきつい	136	2 1.5%	6 4.4%	32 23.5%	36 26.5%	31 22.8%	9 6.6%	9 6.6%	52 38.2%	9 6.6%	52 38.2%	2 1.5%
	時間的余裕がない	136	3 2.2%	4 2.9%	52 38.2%	35 25.7%	33 24.3%	8 5.9%	7 5.2%	66 48.5%	8 5.9%	33 24.3%	2 1.5%
	特にきつさは感じていない	1,160	6 0.5%	14 1.2%	50 4.3%	26 2.2%	41 3.5%	8 0.7%	2 0.2%	68 5.9%	14 1.2%	961 82.8%	46 4.0%
	不明(無回答)	53	0 0.0%	1 1.9%	2 3.8%	2 3.8%	4 7.6%	1 1.9%	0 0.0%	4 7.6%	1 1.9%	17 32.1%	26 49.1%
中学3年生	身体的にきつい	47	4 8.5%	3 6.4%	10 21.3%	17 36.2%	16 34.0%	5 10.6%	6 12.8%	20 42.6%	2 4.3%	11 23.4%	3 6.4%
	精神的にきつい	140	2 1.4%	4 2.9%	40 28.6%	42 30.0%	34 24.3%	7 5.0%	14 10.0%	63 45.0%	6 4.3%	39 27.9%	6 4.3%
	時間的余裕がない	123	0 0.0%	5 4.1%	66 53.7%	37 30.1%	32 26.0%	4 3.3%	11 8.9%	70 56.9%	2 1.6%	24 19.5%	3 2.4%
	特にきつさは感じていない	999	3 0.3%	10 1.0%	48 4.8%	27 2.7%	33 3.3%	8 0.8%	11 1.1%	62 6.2%	8 0.8%	816 81.7%	55 5.5%
	不明(無回答)	57	0 0.0%	0 0.0%	2 3.5%	3 5.3%	2 3.5%	0 0.0%	0 0.0%	1 1.8%	1 1.8%	15 26.3%	38 66.7%
中学生不明	身体的にきつい	0	0	0	0	0	0	0	0	0	0	0	0
	精神的にきつい	0	0	0	0	0	0	0	0	0	0	0	0
	時間的余裕がない	0	0	0	0	0	0	0	0	0	0	0	0
	特にきつさは感じていない	11	0 0.0%	0 0.0%	1 9.1%	0 0.0%	1 9.1%	0 0.0%	0 0.0%	0 0.0%	0 0.0%	9 81.8%	0 0.0%
	不明(無回答)	1	0 0.0%	0 0.0%	0 0.0%	0 0.0%	0 0.0%	0 0.0%	0 0.0%	0 0.0%	0 0.0%	0 0.0%	1 100.0%

		回答数	い 学校に行きたくても行けな い	退 しても学校を遅刻・早 退してしまう	宿 題をする時間や勉強をす る時間がとれない	睡 眠が十分に取れない	友 人と遊ぶことができない	部 活や習い事ができない、 もしくは辞めざるを得な かった	進 路の変更を考えざるを得 ない、もしくは進路を更 変しない	自 分の時間が取れない	そ の他	特 にない	不 明 (無回答)
高校1年生	身体的にきつい	37	6 16.2%	6 16.2%	13 35.1%	9 24.3%	10 27.0%	5 13.5%	5 13.5%	14 37.8%	0 0.0%	7 18.9%	1 2.7%
	精神的にきつい	66	1 1.5%	3 4.6%	15 22.7%	12 18.2%	12 18.2%	6 9.1%	12 18.2%	26 39.4%	5 7.6%	20 30.3%	5 7.6%
	時間的余裕がない	113	2 1.8%	9 8.0%	43 38.1%	29 25.7%	24 21.2%	5 4.4%	5 4.4%	57 50.4%	3 2.7%	19 16.8%	2 1.8%
	特にきつさは感じていない	859	4 0.5%	8 0.9%	27 3.1%	15 1.8%	25 2.9%	10 1.2%	2 0.2%	46 5.4%	6 0.7%	732 85.2%	39 4.5%
	不明（無回答）	63	0 0.0%	0 0.0%	2 3.2%	1 1.6%	1 1.6%	0 0.0%	0 0.0%	0 0.0%	0 0.0%	13 20.6%	48 76.2%
高校2年生	身体的にきつい	30	3 10.0%	0 0.0%	8 26.7%	9 30.0%	10 33.3%	4 13.3%	3 10.0%	11 36.7%	1 3.3%	8 26.7%	1 3.3%
	精神的にきつい	108	2 1.9%	3 2.8%	20 18.5%	18 16.7%	24 22.2%	6 5.6%	12 11.1%	36 33.3%	10 9.3%	43 39.8%	4 3.7%
	時間的余裕がない	95	1 1.1%	8 8.4%	36 37.9%	28 29.5%	23 24.2%	2 2.1%	4 4.2%	44 46.3%	3 3.2%	25 26.3%	0 0.0%
	特にきつさは感じていない	820	6 0.7%	7 0.9%	20 2.4%	12 1.5%	16 2.0%	7 0.9%	10 1.2%	35 4.3%	3 0.4%	719 87.7%	19 2.3%
	不明（無回答）	81	1 1.2%	1 1.2%	2 2.5%	0 0.0%	0 0.0%	0 0.0%	1 1.2%	1 1.2%	0 0.0%	7 8.6%	70 86.4%
高校3年生	身体的にきつい	27	7 25.9%	3 11.1%	8 29.6%	10 37.0%	9 33.3%	2 7.4%	5 18.5%	13 48.2%	2 7.4%	4 14.8%	1 3.7%
	精神的にきつい	129	8 6.2%	10 7.8%	28 21.7%	29 22.5%	20 15.5%	4 3.1%	20 15.5%	42 32.6%	11 8.5%	46 35.7%	5 3.9%
	時間的余裕がない	123	5 4.1%	10 8.1%	43 35.0%	34 27.6%	29 23.6%	8 6.5%	11 8.9%	71 57.7%	4 3.3%	17 13.8%	4 3.3%
	特にきつさは感じていない	769	7 0.9%	8 1.0%	20 2.6%	21 2.7%	17 2.2%	4 0.5%	10 1.3%	31 4.0%	11 1.4%	660 85.8%	24 3.1%
	不明（無回答）	50	2 4.0%	1 2.0%	0 0.0%	0 0.0%	1 2.0%	1 2.0%	0 0.0%	1 2.0%	1 2.0%	8 16.0%	37 74.0%
定時制4年生	身体的にきつい	4	1 25.0%	1 25.0%	1 25.0%	1 25.0%	1 25.0%	1 25.0%	0 0.0%	1 25.0%	0 0.0%	1 25.0%	0 0.0%
	精神的にきつい	19	2 10.5%	3 15.8%	3 15.8%	4 21.1%	4 21.1%	1 5.3%	3 15.8%	6 31.6%	0 0.0%	9 47.4%	1 5.3%
	時間的余裕がない	9	1 11.1%	2 22.2%	3 33.3%	2 22.2%	2 22.2%	1 11.1%	0 0.0%	2 22.2%	0 0.0%	1 11.1%	1 11.1%
	特にきつさは感じていない	48	0 0.0%	1 2.1%	1 2.1%	3 6.3%	3 6.3%	0 0.0%	0 0.0%	3 6.3%	1 2.1%	38 79.2%	0 0.0%
	不明（無回答）	1	0 0.0%	0 0.0%	0 0.0%	0 0.0%	0 0.0%	0 0.0%	0 0.0%	0 0.0%	0 0.0%	0 0.0%	1 100.0%
高校生不明	身体的にきつい	1	0 0.0%	0 0.0%	0 0.0%	0 0.0%	0 0.0%	0 0.0%	0 0.0%	0 0.0%	0 0.0%	1 100.0%	0 0.0%
	精神的にきつい	1	0 0.0%	0 0.0%	0 0.0%	0 0.0%	0 0.0%	0 0.0%	0 0.0%	0 0.0%	0 0.0%	1 100.0%	0 0.0%
	時間的余裕がない	2	0 0.0%	1 50.0%	0 0.0%	0 0.0%	1 50.0%	0 0.0%	0 0.0%	1 50.0%	0 0.0%	0 0.0%	0 0.0%
	特にきつさは感じていない	8	0 0.0%	0 0.0%	0 0.0%	1 12.5%	0 0.0%	0 0.0%	0 0.0%	2 25.0%	1 12.5%	6 75.0%	0 0.0%
	不明（無回答）	1	0 0.0%	0 0.0%	0 0.0%	0 0.0%	0 0.0%	0 0.0%	0 0.0%	0 0.0%	0 0.0%	1 100.0%	0 0.0%
通信制生徒	身体的にきつい	2	0 0.0%	1 50.0%	1 50.0%	1 50.0%	1 50.0%	0 0.0%	1 50.0%	2 100.0%	0 0.0%	0 0.0%	0 0.0%
	精神的にきつい	8	0 0.0%	1 12.5%	1 12.5%	1 12.5%	1 12.5%	0 0.0%	1 12.5%	5 62.5%	2 25.0%	3 37.5%	0 0.0%
	時間的余裕がない	4	0 0.0%	1 25.0%	1 25.0%	1 25.0%	1 25.0%	0 0.0%	1 25.0%	1 25.0%	1 25.0%	2 50.0%	0 0.0%
	特にきつさは感じていない	36	0 0.0%	1 2.8%	1 2.8%	0 0.0%	1 2.8%	0 0.0%	0 0.0%	1 2.8%	0 0.0%	34 94.4%	1 2.8%
	不明（無回答）	2	0 0.0%	0 0.0%	0 0.0%	0 0.0%	0 0.0%	0 0.0%	0 0.0%	0 0.0%	0 0.0%	1 50.0%	1 50.0%

令和3年度
静岡県ヤングケアラー実態調査結果

編集・発行：静岡県健康福祉部
こども家庭課
静岡市葵区追手町9番6号
TEL 054-221-2307
