

静岡県の少子化関連データ

静岡県健康福祉部

静岡県における少子化関連データの全国比較

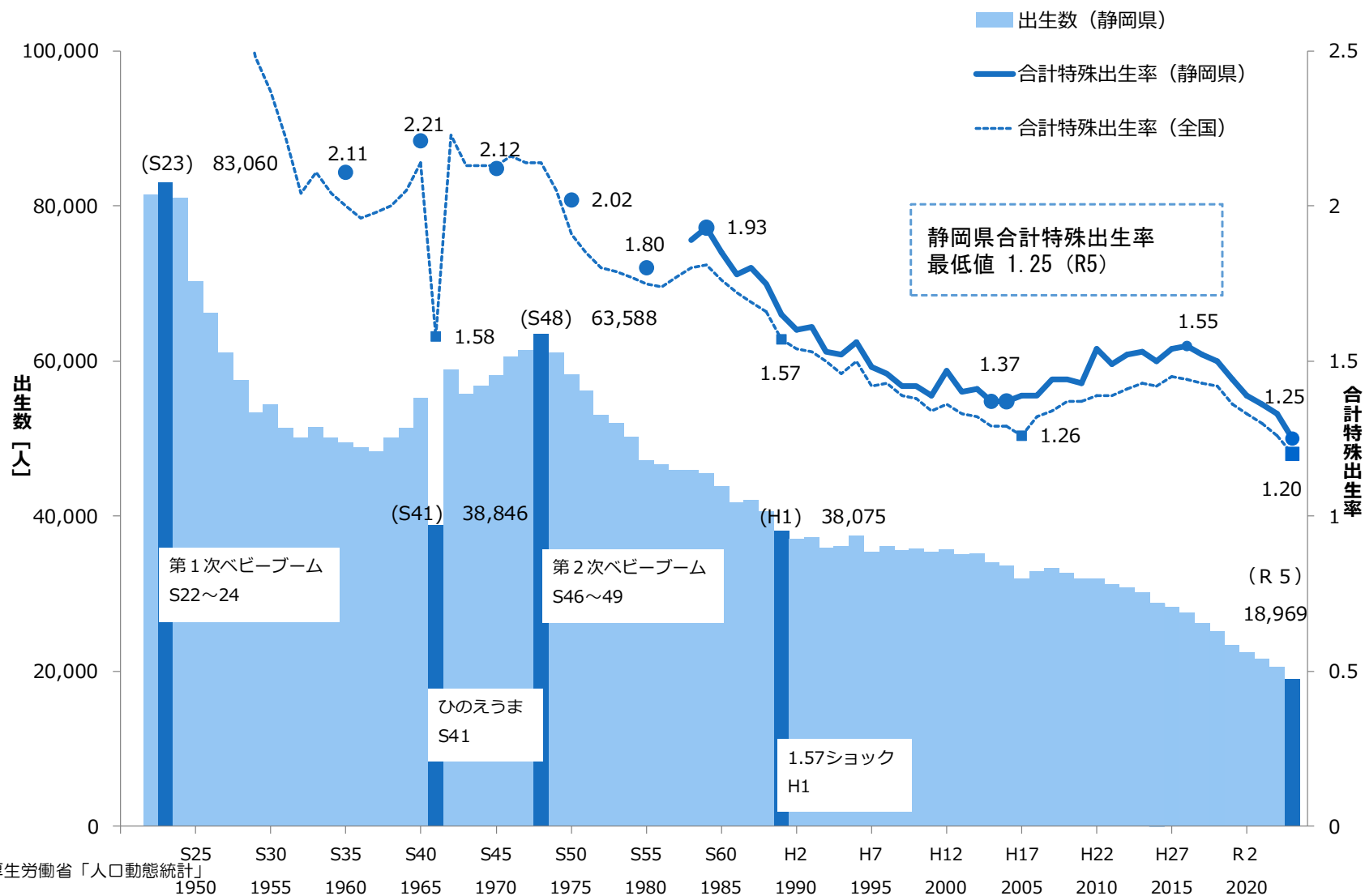
出生数は全国10位

総人口	354.1 万人	全国 10 位 (令和2年)	出典：総務省統計局「令和2年国勢調査に関する不詳補完結果（参考表）」
出生数	18,969 人	全国 10 位 (令和5年)	出典：厚生労働省「人口動態統計」
合計特殊出生率	1.25	全国 29 位 (令和5年)	出典：厚生労働省「人口動態統計」
人口の社会増減数 (転入－転出)	△6,154 人	全国 41 位 (令和5年)	出典：総務省統計局「住民基本台帳人口移動報告」

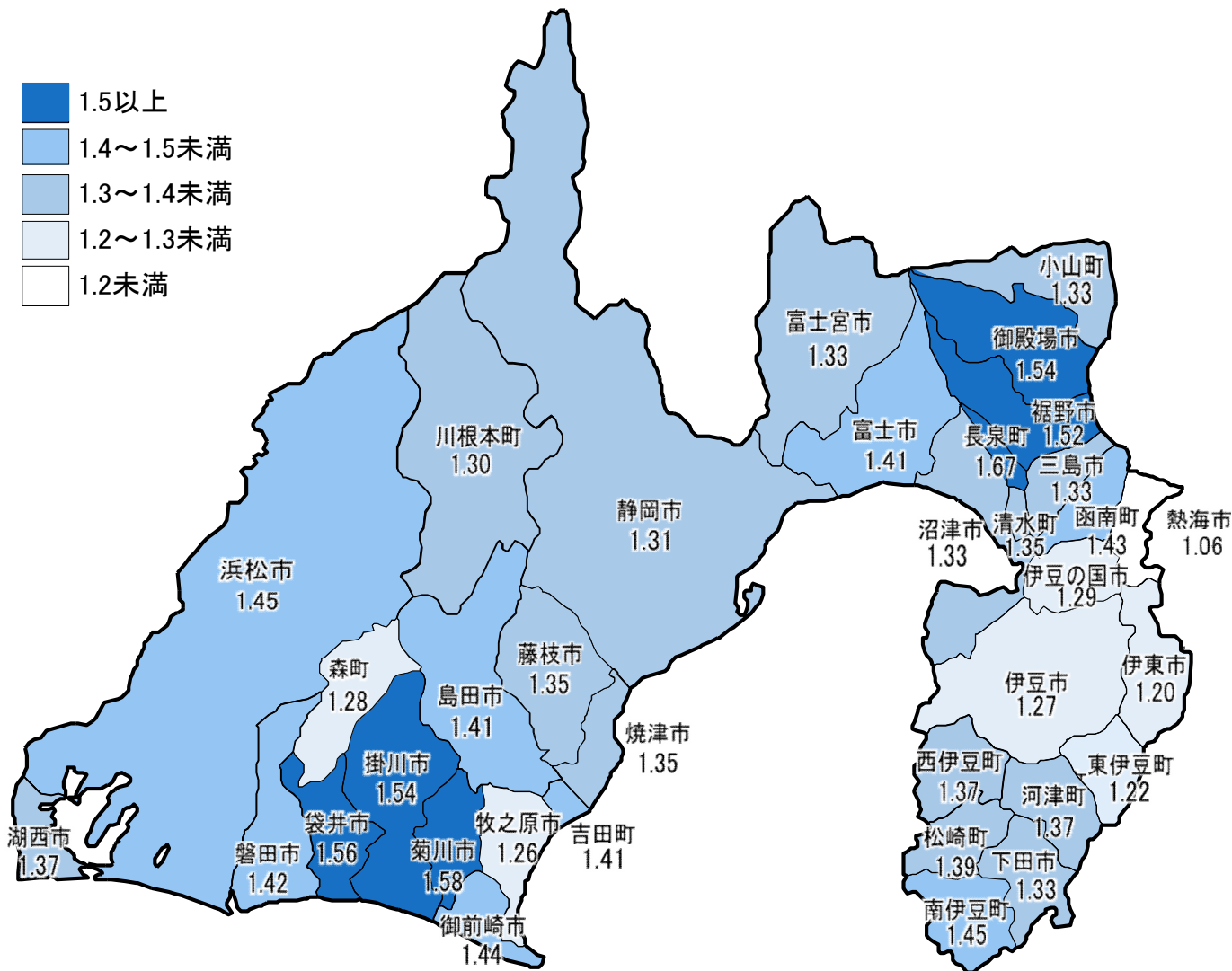
平均初婚年齢	夫 31.1 歳 妻 29.4 歳	低い方から 全国 34 位 全国 21 位 (令和5年)	出典：厚生労働省「人口動態統計」
未婚率	30-34歳男性 49.0 % 25-29歳女性 59.3 %	低い方から 全国 33 位 全国 21 位 (令和2年)	出典：総務省「国勢調査」
三世代同居率 (末子6歳未満)	22.2 %	全国 17 位 (令和2年)	出典：総務省「国勢調査」

合計特殊出生率と出生数の年次推移

合計特殊出生率は平成16年を底に上昇傾向にあったが6年連続で低下
令和5年は1.25と、令和4年の1.33から0.08ポイント低下、出生数も減少



長泉町が1.71で1位 東部、伊豆地域は高低が混在、西部は高い傾向

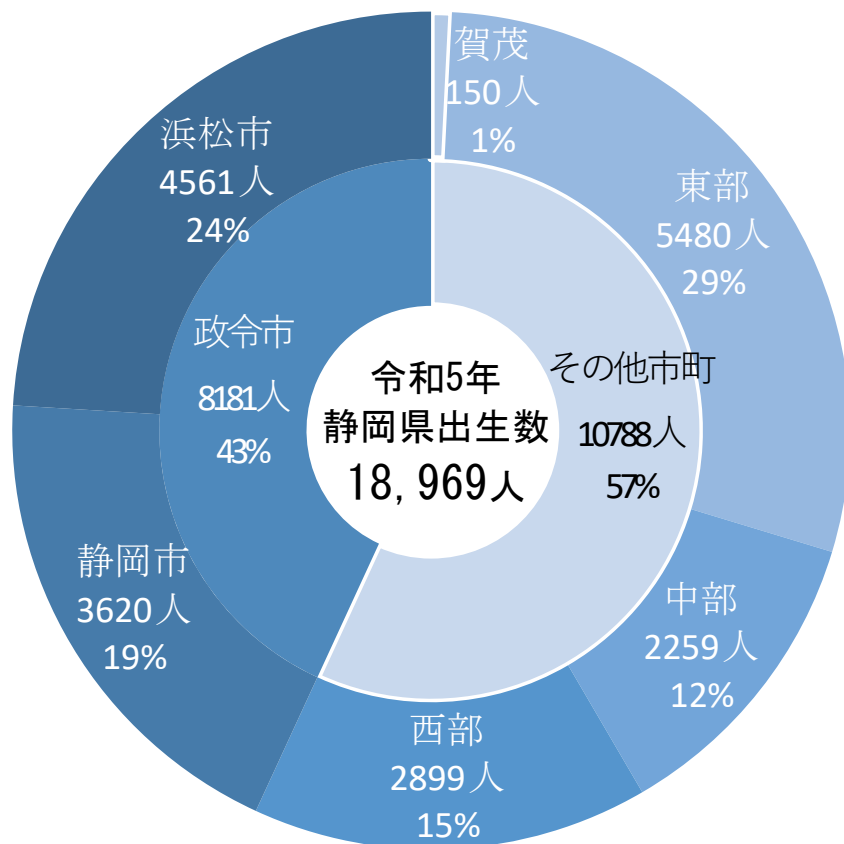


1位	長泉町	1.67
2位	菊川市	1.58
3位	袋井市	1.56
4位	掛川市	1.54
4位	御殿場市	1.54
⋮	⋮	—
31位	伊豆市	1.27
32位	牧之原市	1.26
33位	伊東市	1.23
34位	東伊豆町	1.22
35位	熱海市	1.06

〔出所〕厚生労働省「人口動態保健所・市区町村別統計」

市町別出生数〔令和5年〕

静岡県の出産数のうち、政令市が約4割、その他の市町が6割を占める



賀茂
〔賀茂医療圏〕
□下田市 63人 □東伊豆町 17人 □河津町 15人
□南伊豆町 27人 □松崎町 11人 □西伊豆町 17人

東部
〔熱海伊東医療圏〕
□熱海市 74人 □伊東市 204人
〔駿東田方医療圏〕
□沼津市 827人 □三島市 538人 □裾野市 313人
□伊豆市 82人 □伊豆の国市 185人 □函南町 162人
□清水町 210人 □長泉町 352人
□御殿場市 515人 □小山町 78人
〔富士医療圏〕
□富士宮市 592人 □富士市 1,348人

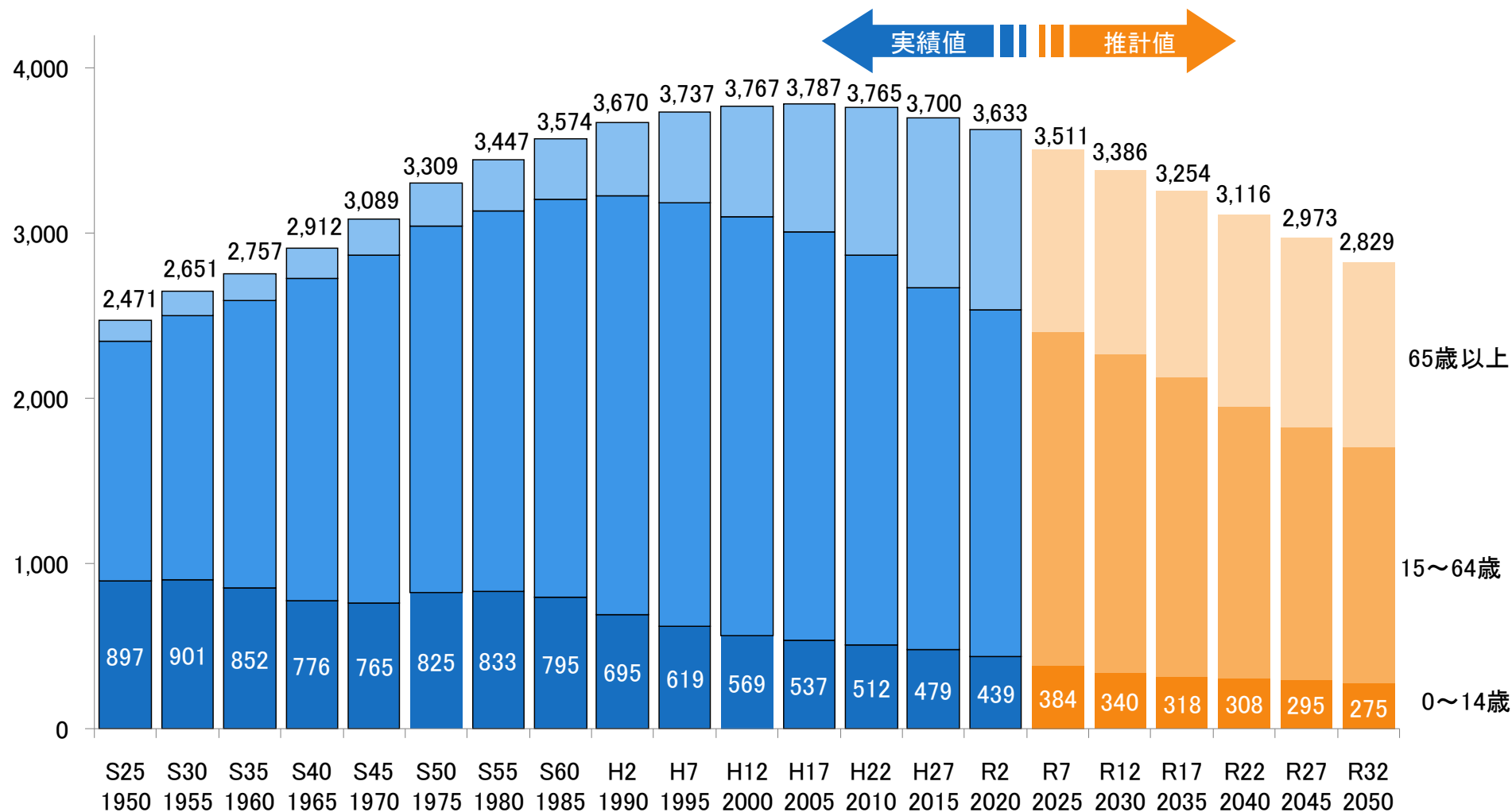
中部
〔志太榛原医療圏〕
□島田市 504人 □焼津市 719人 □藤枝市 720人
□牧之原市 175人 □吉田町 128人 □川根本町 13人

西部
〔中東遠医療圏〕
□磐田市 849人 □掛川市 685人 □袋井市 618人
□御前崎市 151人 □菊川市 262人 □森町 55人
〔西部医療圏〕
□湖西市 279人

〔出所〕厚生労働省「令和5年人口動態統計」

静岡県の将来推計人口

2010年にはじめて人口減少に転じ、2050年の人口は、約2割減少

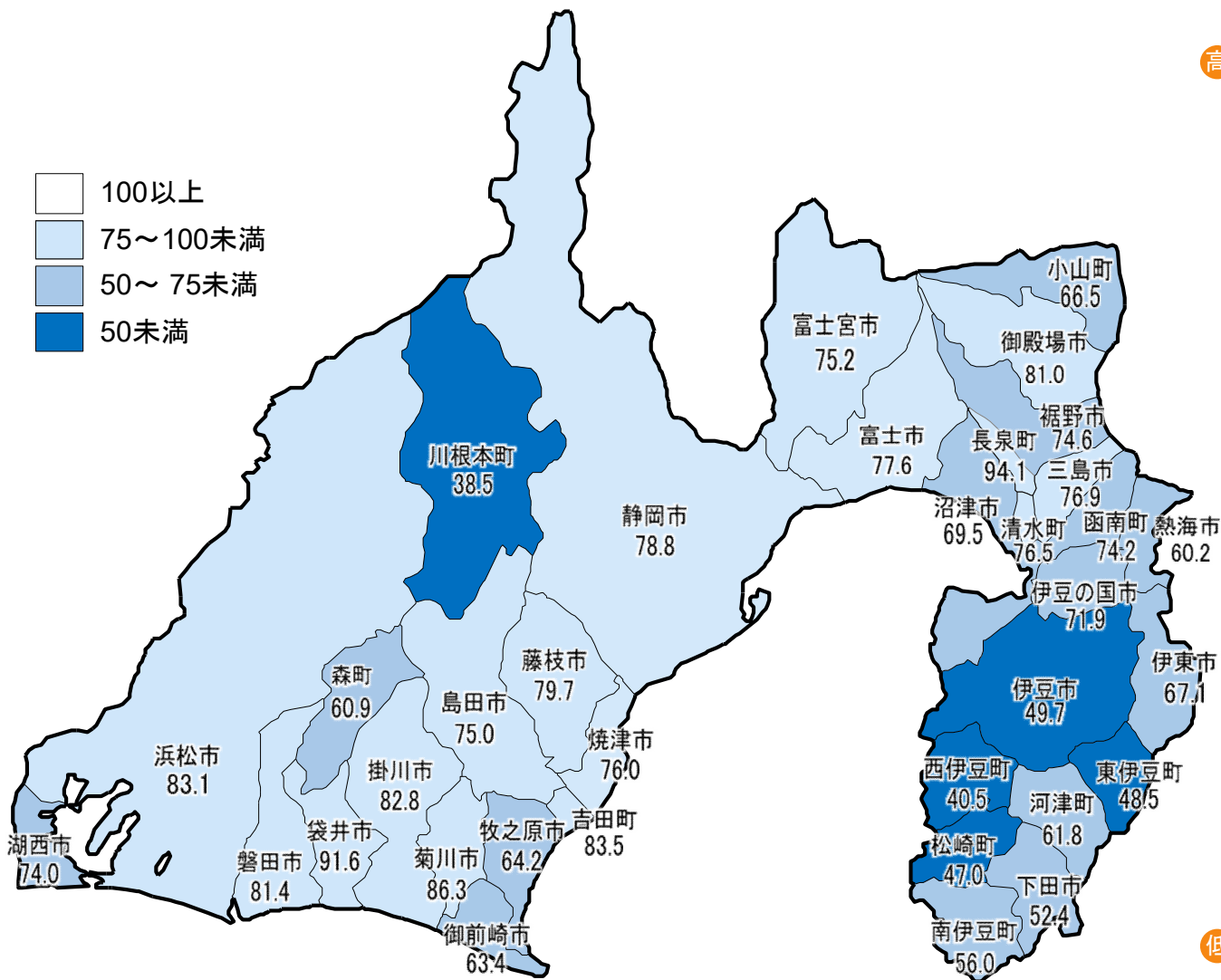


出典：国立社会保障・人口問題研究所「都道府県別将来推計人口」（令和5年推計）

市町別将来推計人口〔2050年〕

(令和2年の人口=100としたときの値)

東海道沿線の市町は20%程度の減 伊豆半島地域の市町は激減

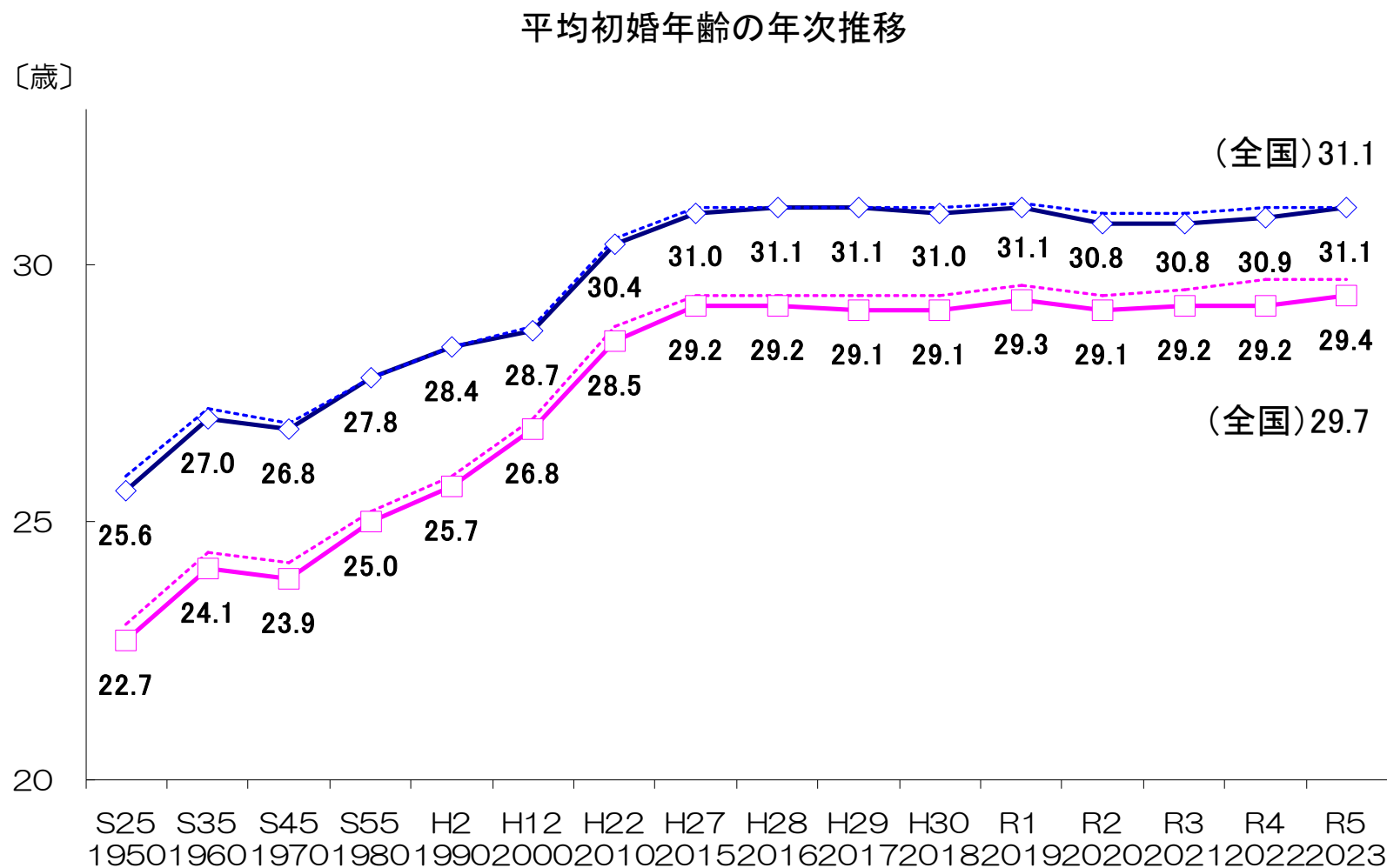


順位	市町名	推定人口指数
1位	長泉町	94.1
2位	袋井市	91.6
3位	菊川市	86.3
4位	吉田町	83.5
5位	浜松市	83.1
⋮	⋮	—
31位	伊豆市	49.7
32位	東伊豆町	48.5
33位	松崎町	47.0
34位	西伊豆町	40.5
35位	川根本町	38.5

〔出所〕推計値は国立社会保障・人口問題研究所「都道府県別将来推計人口」(令和5年)

平均初婚年齢の年次推移

令和5年において、男性31.1歳、女性29.4歳と近年は横ばい状態
約30年間で男性2.5歳、女性3.5歳上昇しており、晩婚化は進行

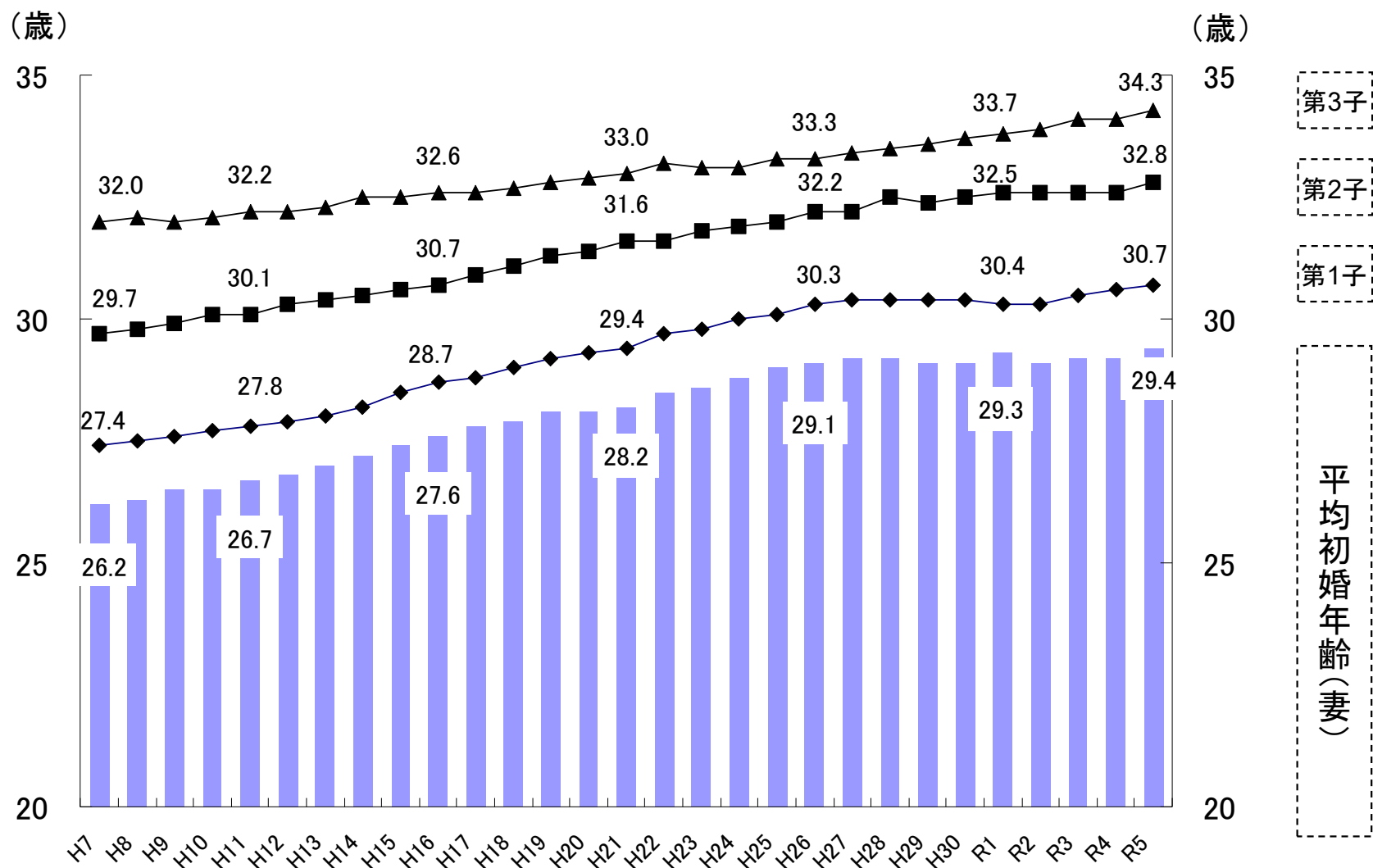


出典：厚生労働省「人口動態統計」

※昭和25年・30年・35年・40年は結婚式をあげたときの年齢、昭和45年以降は結婚式をあげたときまたは同居をはじめたときのうち早いほうの年齢。

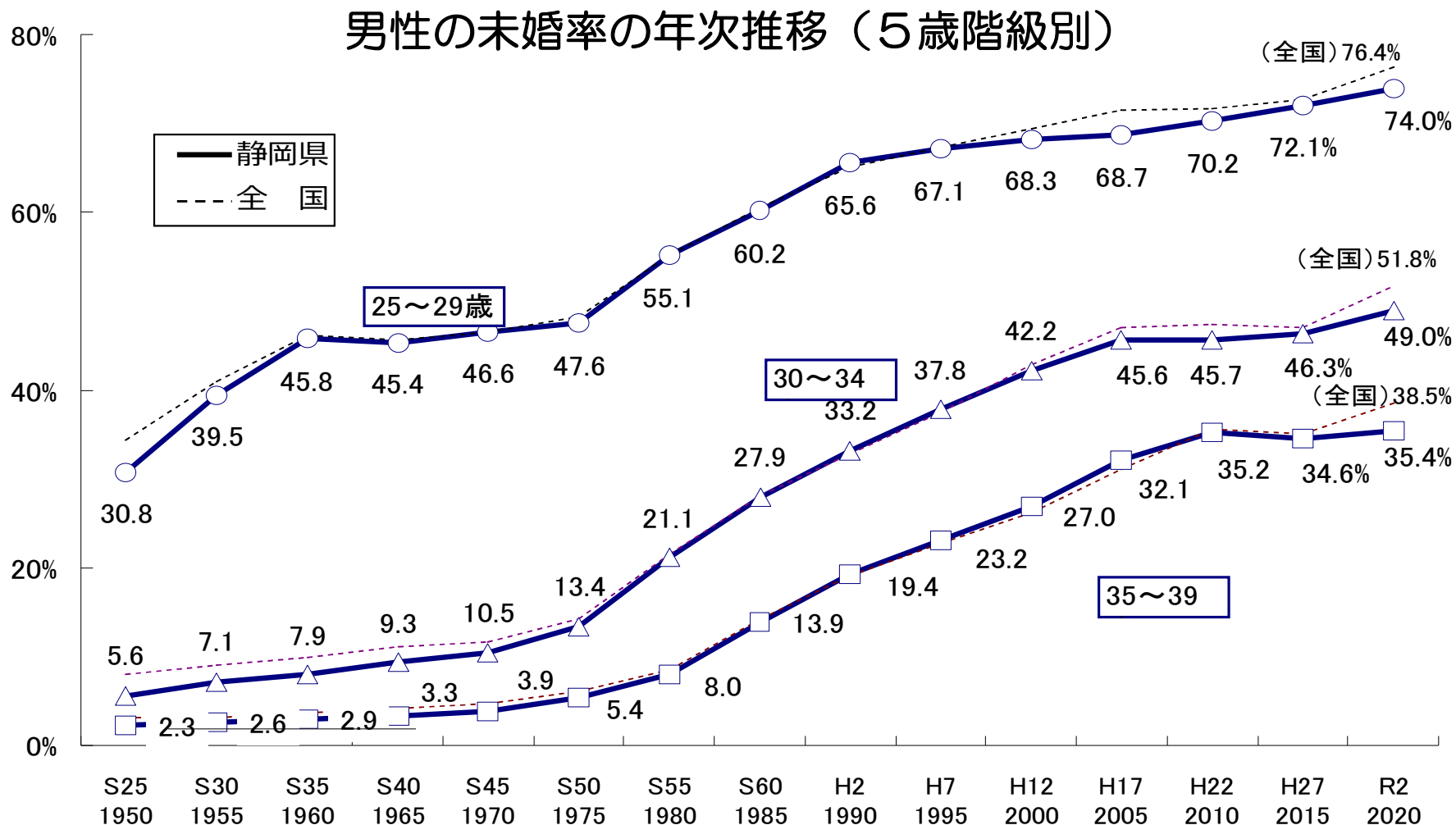
静岡県における平均初婚年齢（妻）と母親の平均出生時年齢の年次推移

平均初婚年齢が上昇するにつれて、第1子、第2子の出生時年齢も上昇傾向



男性の未婚率の年次推移

昭和50年以降、全国とほぼ同じ水準で上昇を続けている
30歳～34歳階級の男性の概ね2人に1人は独身である

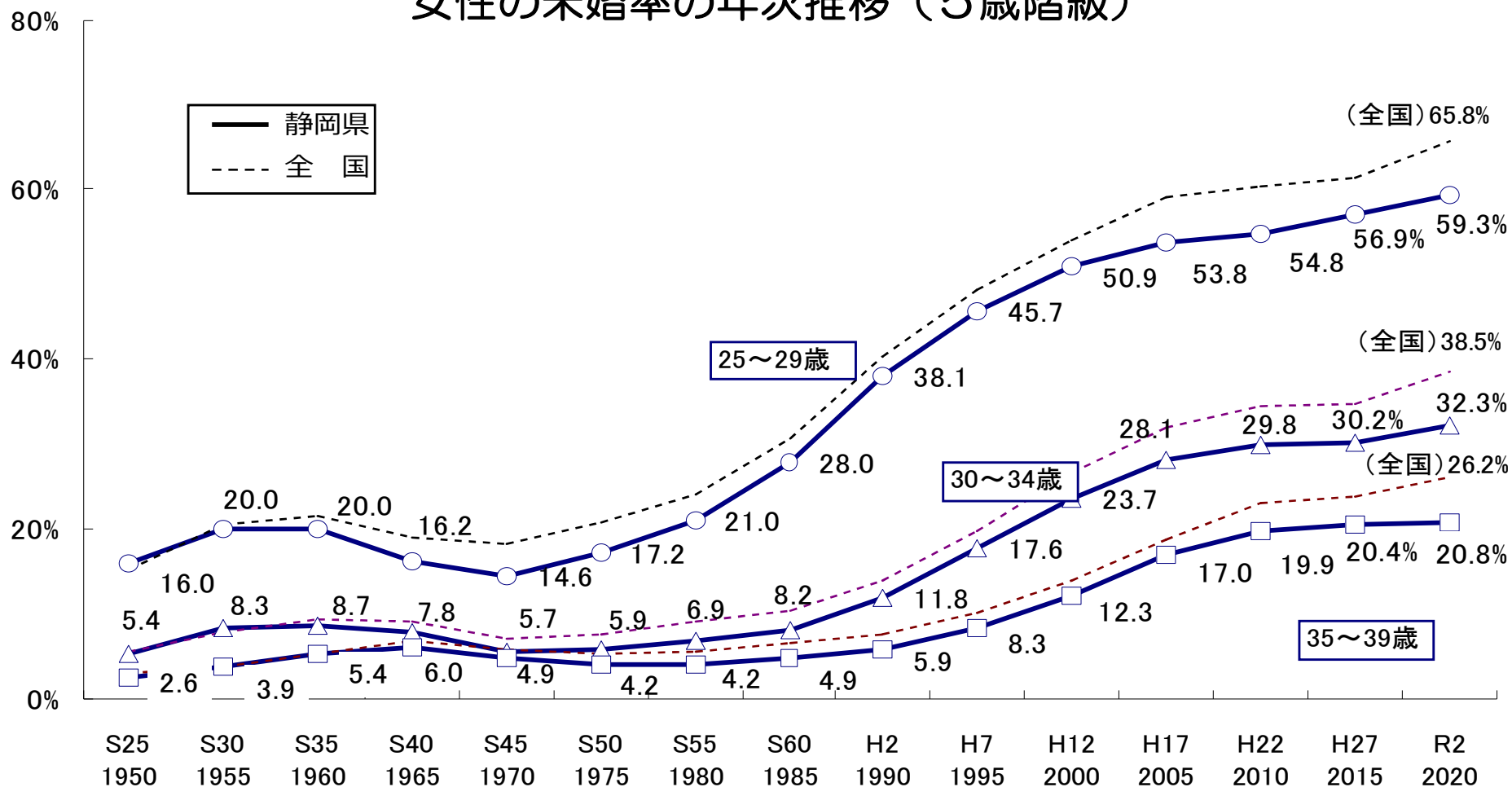


出典：総務省「国勢調査」
※未婚率は、配偶関係不詳を除く人口を分母としている。

女性の未婚率の年次推移

昭和50年以降、全国よりも若干低い水準で上昇を続けている
各年齢階層とも全国と比較して上昇は鈍化しているが、概ね3人に1人は独身

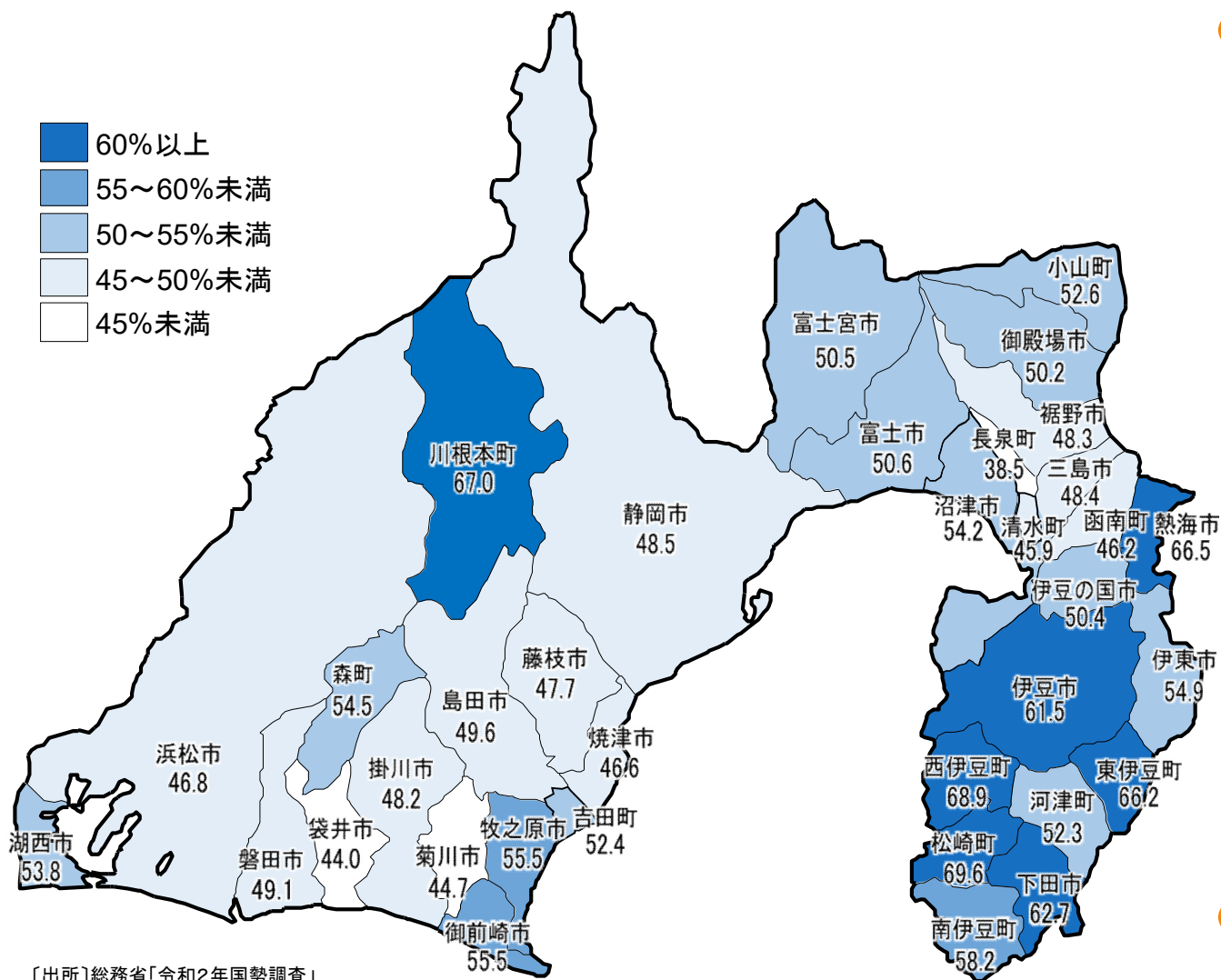
女性の未婚率の年次推移（5歳階級）



出典：総務省「国勢調査」
※未婚率は、配偶関係不詳を除く人口を分母としている。

市町別男性未婚率（30～34歳）〔令和2年〕

松崎町、西伊豆町、川根本町、熱海市、東伊豆町で65%を超えている



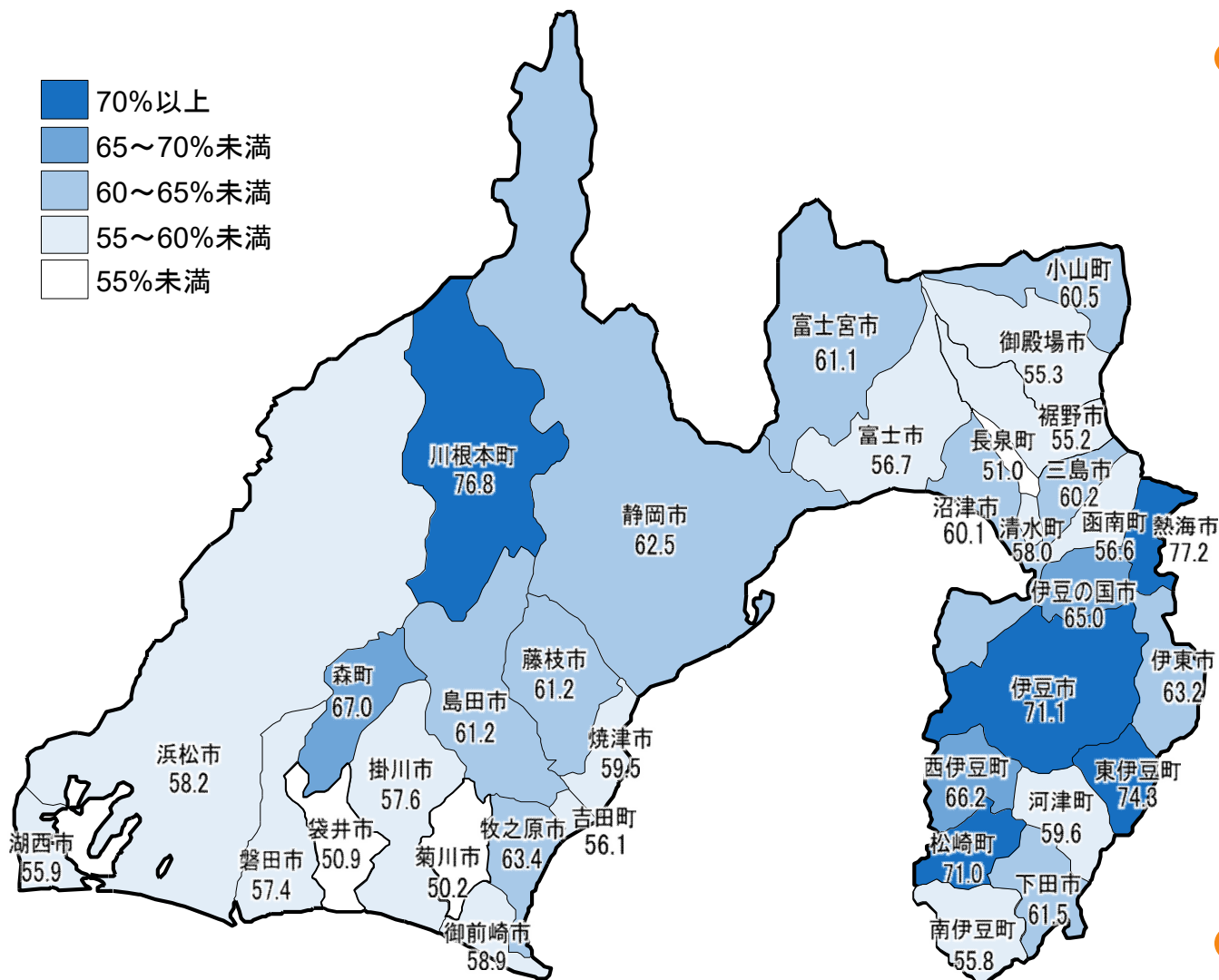
順位	市町	未婚率 (%)
1位	長泉町	38.5%
2位	袋井市	44.0%
3位	菊川市	44.7%
4位	清水町	45.9%
5位	函南町	46.2%
⋮	⋮	—
31位	東伊豆町	66.2%
32位	熱海市	66.5%
33位	川根本町	67.0%
34位	西伊豆町	68.9%
35位	松崎町	69.6%

〔出所〕総務省「令和2年国勢調査」
 ※未婚率は、配偶関係不詳を除く人口を分母としている。

市町別女性未婚率（25～29歳）

〔令和2年〕

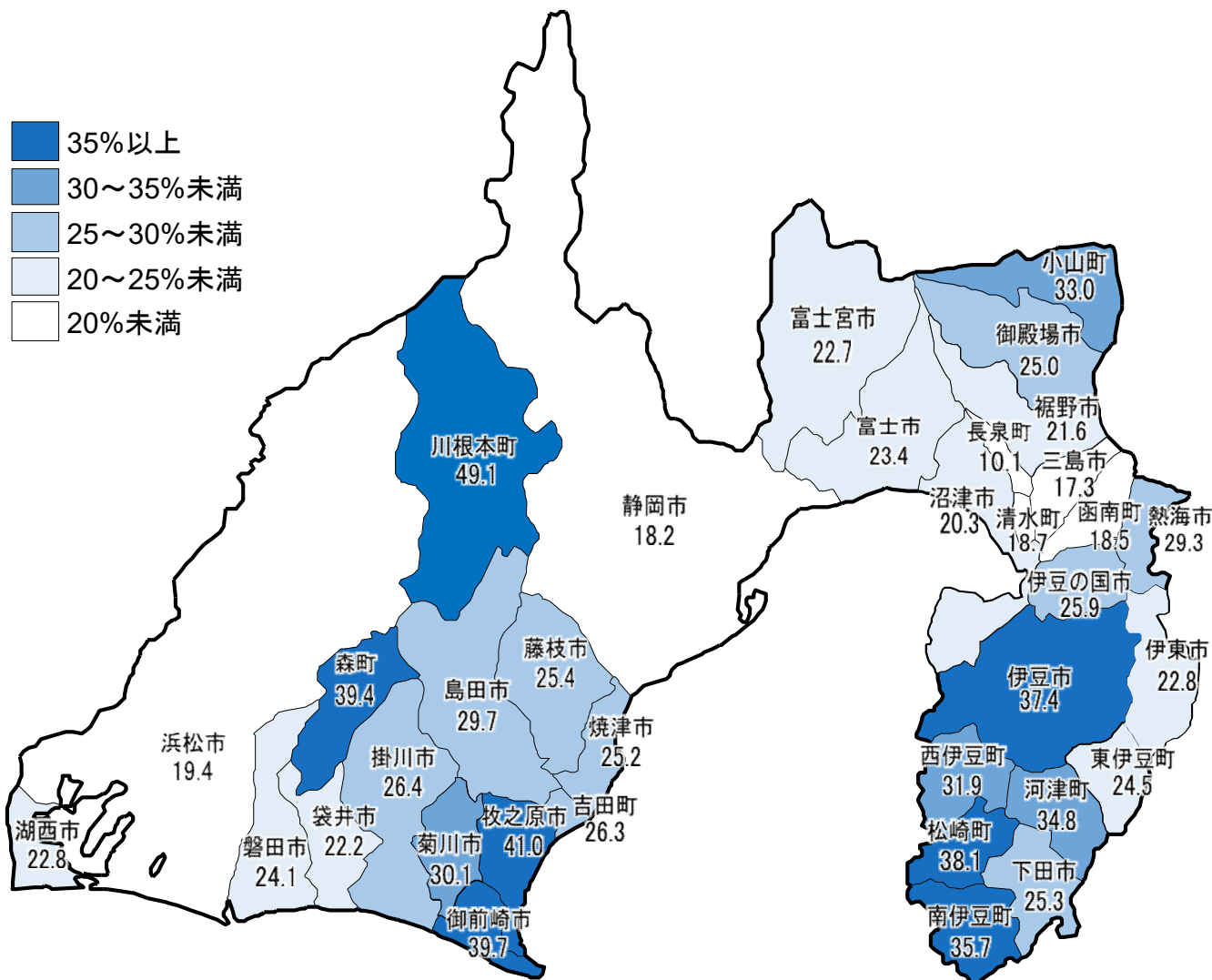
熱海市、川根本町で75%を超えている



順位	市町	未婚率 (%)
1位	菊川市	50.2%
2位	袋井市	50.9%
3位	長泉町	51.0%
4位	裾野市	55.2%
5位	御殿場市	55.3%
⋮	⋮	—
31位	松崎町	71.0%
32位	伊豆市	71.1%
33位	東伊豆町	74.3%
34位	川根本町	76.8%
35位	熱海市	77.2%

〔出所〕総務省「令和2年国勢調査」
 ※未婚率は、配偶関係不詳を除く人口を分母としている。

中西部の山間部、伊豆半島地域で高い水準



順位	市町	割合 (%)
高	1位	川根本町 49.1%
	2位	牧之原市 41.0%
	3位	御前崎市 39.7%
	4位	森町 39.4%
	5位	松崎町 38.1%
	⋮	
	31位	清水町 18.7%
	32位	函南町 18.5%
	33位	静岡市 18.2%
	34位	三島市 17.3%
低	35位	長泉町 10.1%

〔出所〕総務省「令和2年国勢調査」