

静岡県の水道の現況

令和6年4月

目 次

	頁
〔1〕 水道普及の現況	
1 水道施設数、給水人口、普及率	1
2 水道事業数の推移	2
3 水道普及状況の推移	3
4 給水量の推移	4
5 普及率の推移	5
6 全国都道府県別水道普及率	6
7 県内市町別水道普及率	7
8 水道統計調査市町別集計表	8
〔2〕 水道施設の現況	
1 広域水道施設	15
(1) 水道用水供給事業施設一覧表	16
(2) 水道用水供給事業浄水及び配水施設一覧表	18
(3) 広域水道施設図	19
(4) 広域水道施設一覧表	20
2 上水道施設	21
(1) 上水道事業施設一覧表	22
(2) 上水道事業料金一覧表	26
(3) 上水道事業計画一日最大取水量一覧表	28
(4) 上水道事業年間取水量及び浄水量一覧表	32
(5) 上水道事業年間実績給水量一覧表	36
(6) 上水道事業浄水及び配水施設一覧表	40
(7) 上水道事業管種別延長一覧表	44
(8) 耐震継手を有する管路延長及び 法定耐用年数を超えた管路延長一覧表	48
(9) 耐震対策が施されている浄水施設能力及び 法定耐用年数を超えた浄水施設能力一覧表	58
(10) 耐震対策が施されているポンプ場施設能力一覧表 ...	60
(11) 耐震対策が施されている配水池容量一覧表	62
(図表) 上水道給水料金推移表	66
上水道事業の給水量と収益の状況	66
上水道の取水実績の推移	67
管布設状況の推移	68

	頁
3 簡易水道施設	69
4 専用水道施設	81
5 飲料水供給施設	103
[3] 水道施設整備費補助事業	
1 水道水源開発等施設整備事業	119
2 簡易水道等施設整備事業	125
[4] 水道事業に関する指導体制・各種連絡先	
1 水道事業に関する指導体制	147
2 水道等担当部局一覧表	148

凡 例

1 収録の範囲

本資料は、厚生労働省所管の「令和4年度水道統計調査」を基盤とし、一部をその他の資料で補充したものです。

2 調査対象

令和5年3月31日現在までに認可を受けた水道用水供給、上水道、簡易水道の各事業若しくは確認を受けた専用水道、及び飲料水供給施設です。

3 水道の区分

・水道法の適用を受けるもの

水道用水供給事業	水道事業者に対して用水（浄水）を供給する事業
上水道	計画給水人口が5,001人以上の水道事業
簡易水道	計画給水人口が101人以上5,000人以下の水道事業
専用水道	常時、居住人口が101人以上の寄宿舍等における自家用水道 又は1日最大給水量が20立方メートルを超える自家用水道

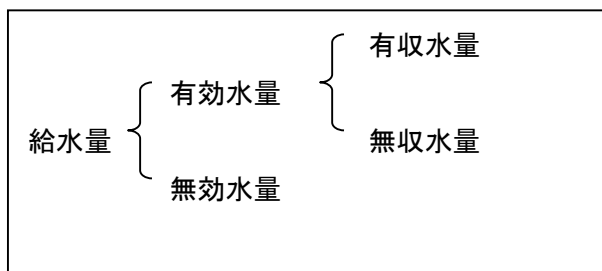
・水道法の適用を受けないもの

飲料水供給施設	計画給水人口が20人以上100人以下の水道施設
---------	-------------------------

4 行政区域内人口

令和5年4月1日における静岡県経営管理部 ICT 推進局統計調査課資料の数値（推計値）を使用しています。

5 給水実績



有効水量 = (有収水量 + 無収水量)

無効水量：有効に使用されなかった水量（漏水など） = (給水量 - 有効水量)

有収水量：料金の対象となった水量

無収水量：料金徴収の対象とならないが、有効に利用された水量（管洗浄、消火栓など）
= (有効水量 - 有収水量)

有効率 = (有効水量 ÷ 給水量)

有収率 = (有収水量 ÷ 給水量)

稼働率 = (1日最大給水量 ÷ 施設能力)

負荷率 = (1日平均給水量 ÷ 1日最大給水量)

〔 1 〕 水道普及の現況

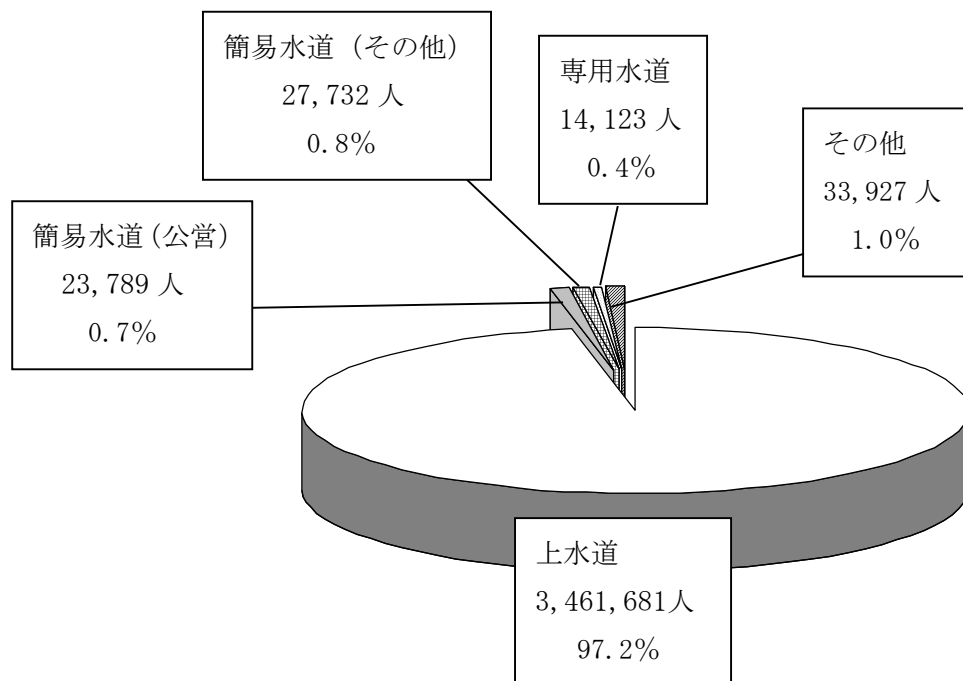
1 水道施設数、給水人口、普及率

(令和5年3月31日現在)

区分	令和4年度			令和3年度			比較増減		
	施設数 (箇所)	現在給水 人口(人)	普及率 (%)	施設数 (箇所)	現在給水 人口(人)	普及率 (%)	施設数 (箇所)	現在給水 人口(人)	
用水供給	4	—	—	4	—	—	0	—	
上水道	37	3,461,681	97.2	37	3,484,428	97.1	0	-22,747	
簡易 水道	公営	51	23,789	0.7	50	24,763	0.7	1	-974
	その他	56	27,732	0.8	56	28,311	0.8	0	-579
	計	107	51,521	1.4	106	53,074	1.5	1	-1,553
専用 水道	自己水源 のみ	286	14,123	0.4	291	14,426	0.4	-5	-303
	上記以外	113	※10,102	—	104	※10,156	—	9	※-54
	計	399	14,123	0.4	395	14,426	0.4	4	-303
合計	547	3,527,325	99.0	542	3,551,928	99.0	5	-24,603	

備考 ※印は、小計及び合計に含まない。

静岡県的人口 3,561,252 人

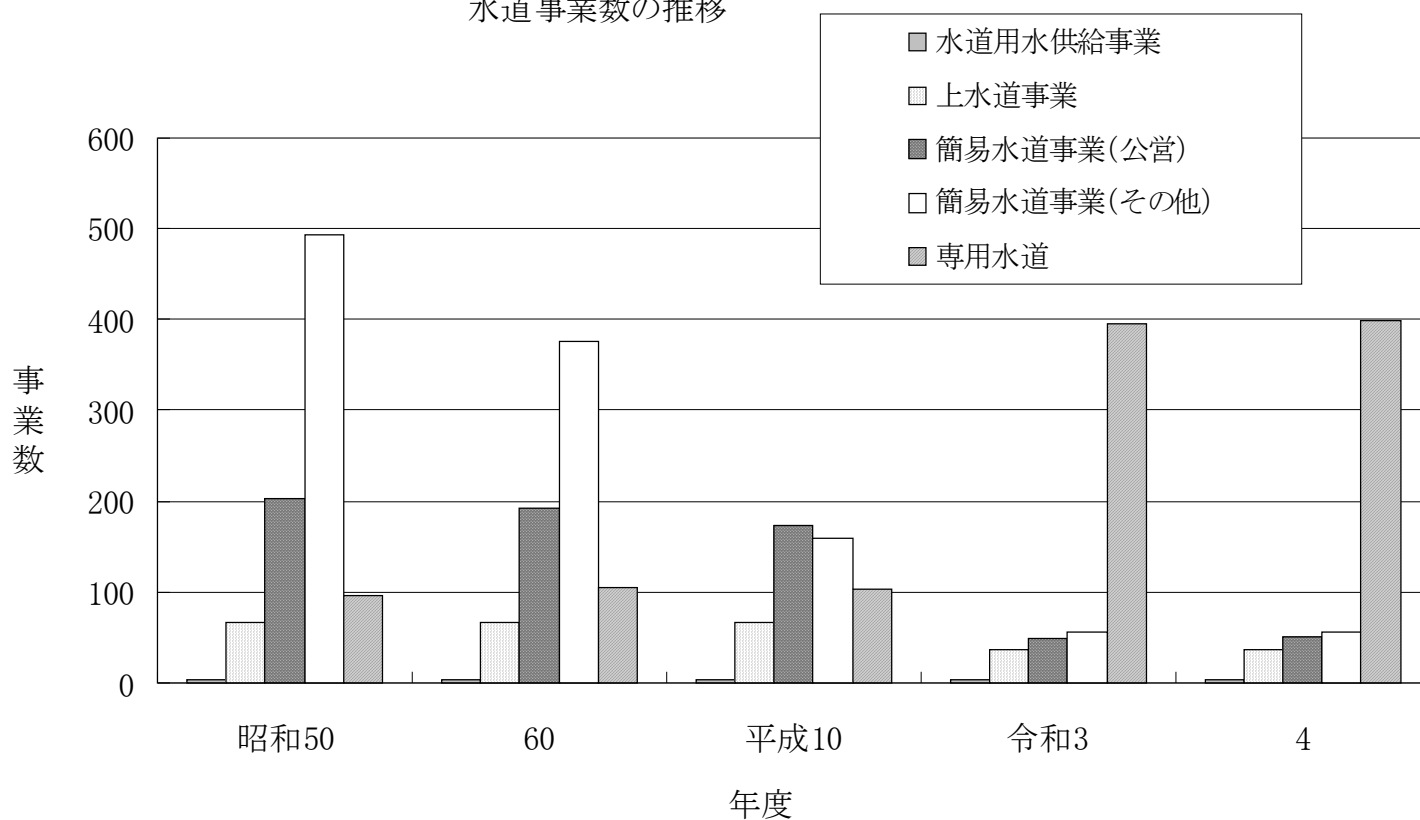


2 水道事業数の推移

水道事業数の推移

		昭和 50	60	平成 10	30	令和 3	4
水道用水供給事業		4	4	4	4	4	4
上水道事業		67	67	66	37	37	37
簡易水道事業	公営	203	192	138	80	50	51
	その他	493	375	75	64	56	56
専用水道		97	105	103	393	395	399

水道事業数の推移



3 水道普及状況の推移

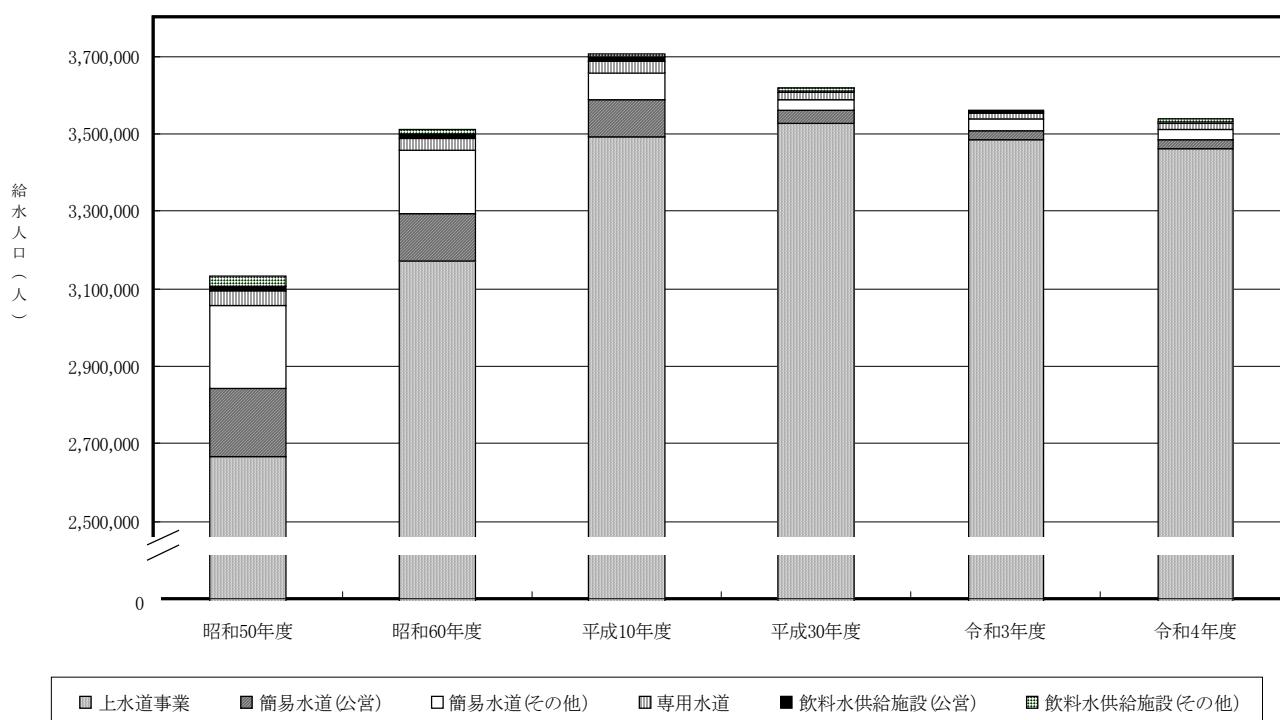
給水人口と普及率の推移

(単位：人)

年 度		昭和 50 年度	昭和 60 年度	平成 10 年度	平成 30 年度	令和 3 年度	令和 4 年度
上水道事業		2,666,084	3,171,642	3,493,130	3,526,955	3,484,428	3,461,681
簡易水道事業	公 営	175,954	120,695	92,956	33,871	24,763	23,789
	その他	216,439	164,558	70,995	27,941	28,311	27,732
	小計	392,393	285,253	163,951	61,812	53,074	51,521
専用水道		37,911	29,866	30,780	18,607	14,426	14,123
計		3,096,388	3,486,761	3,687,861	3,607,374	3,551,928	3,527,325
飲料水供給施設	公営	11,358	12,432	10,352	4,666	3,849	3,647
	その他	25,157	10,685	9,172	6,496	6,025	5,945
	小計	36,515	23,177	19,524	11,162	9,874	9,592
合計		3,132,903	3,509,898	3,707,385	3,618,536	3,561,802	3,536,917
県の人口		3,317,751	3,579,403	3,761,821	3,641,988	3,586,493	3,561,252
普及率 (%)		93.3	97.4	98.0	99.0	99.0	99.0
普及率 (%) (飲供含む)		94.4	98.1	98.6	99.4	99.3	99.3

※専用水道のうち自己水源以外の水を水源としているものは、二重加算とならないように給水人口から除いている。

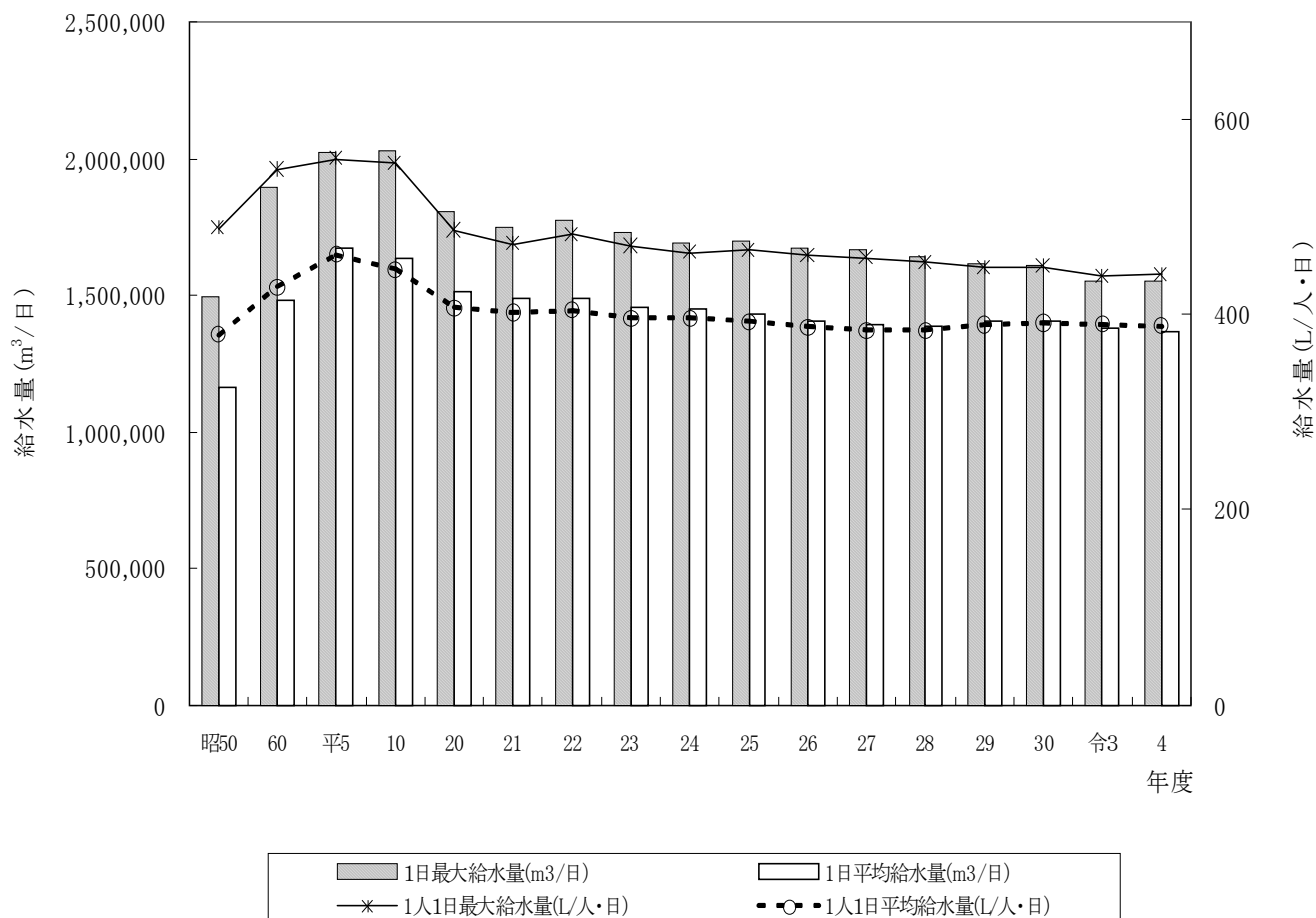
給水人口の推移



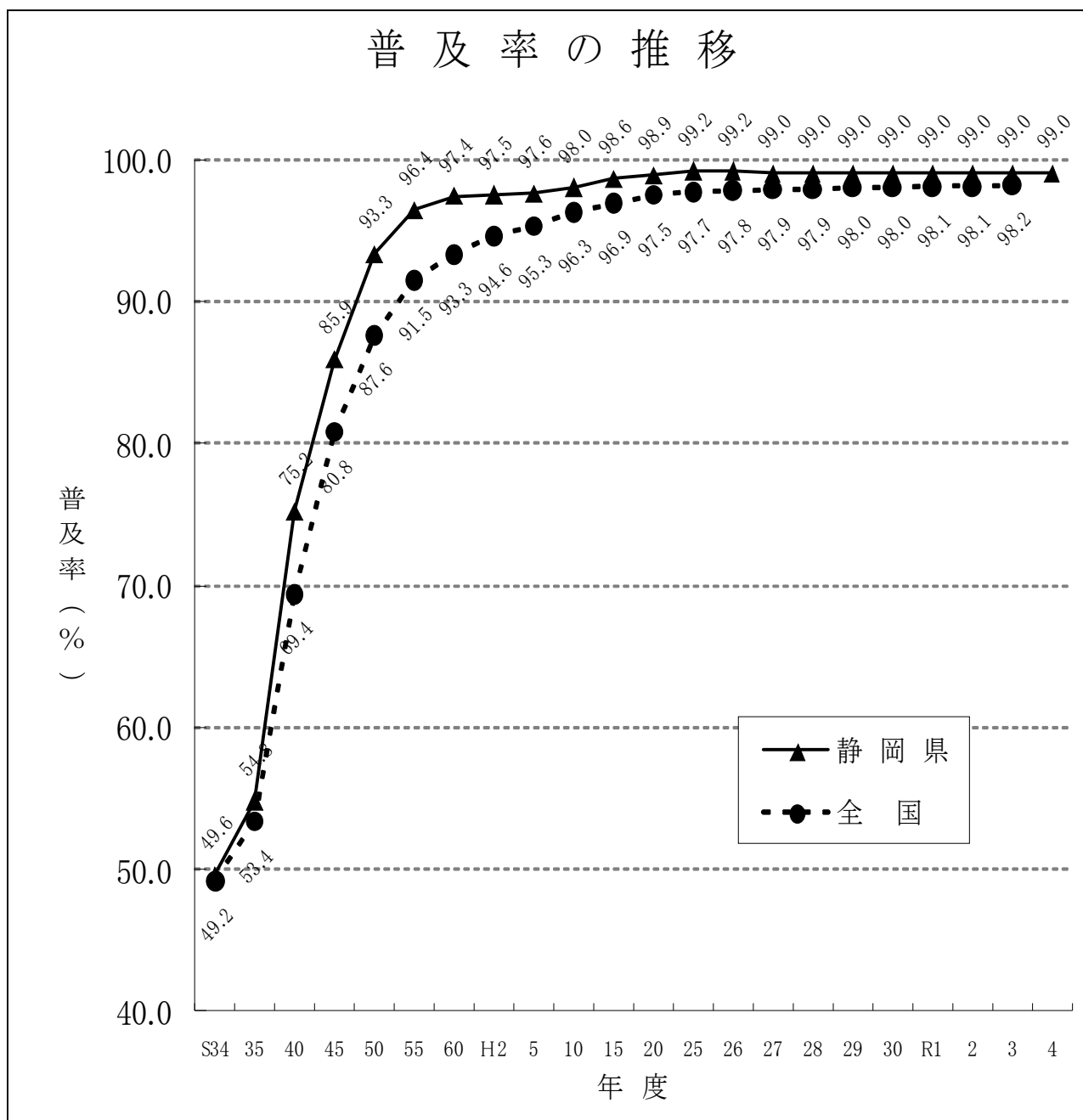
4 給水量の推移 (上水道+簡易水道)

	昭和50	60	平成5	10	30	令和3	4
給水人口 (人)	3,058,477	3,456,895	3,615,516	3,657,081	3,588,767	3,537,623	3,513,202
1日最大給水量 (m ³ /日)	1,493,629	1,896,937	2,023,662	2,031,194	1,611,415	1,554,418	1,549,555
1人1日最大給水量 (L/人・日)	488	549	560	555	449	439	441
1日平均給水量 (m ³ /日)	1,162,274	1,481,789	1,670,181	1,633,103	1,405,624	1,380,417	1,365,317
1人1日平均給水量 (L/人・日)	380	429	462	446	392	390	389

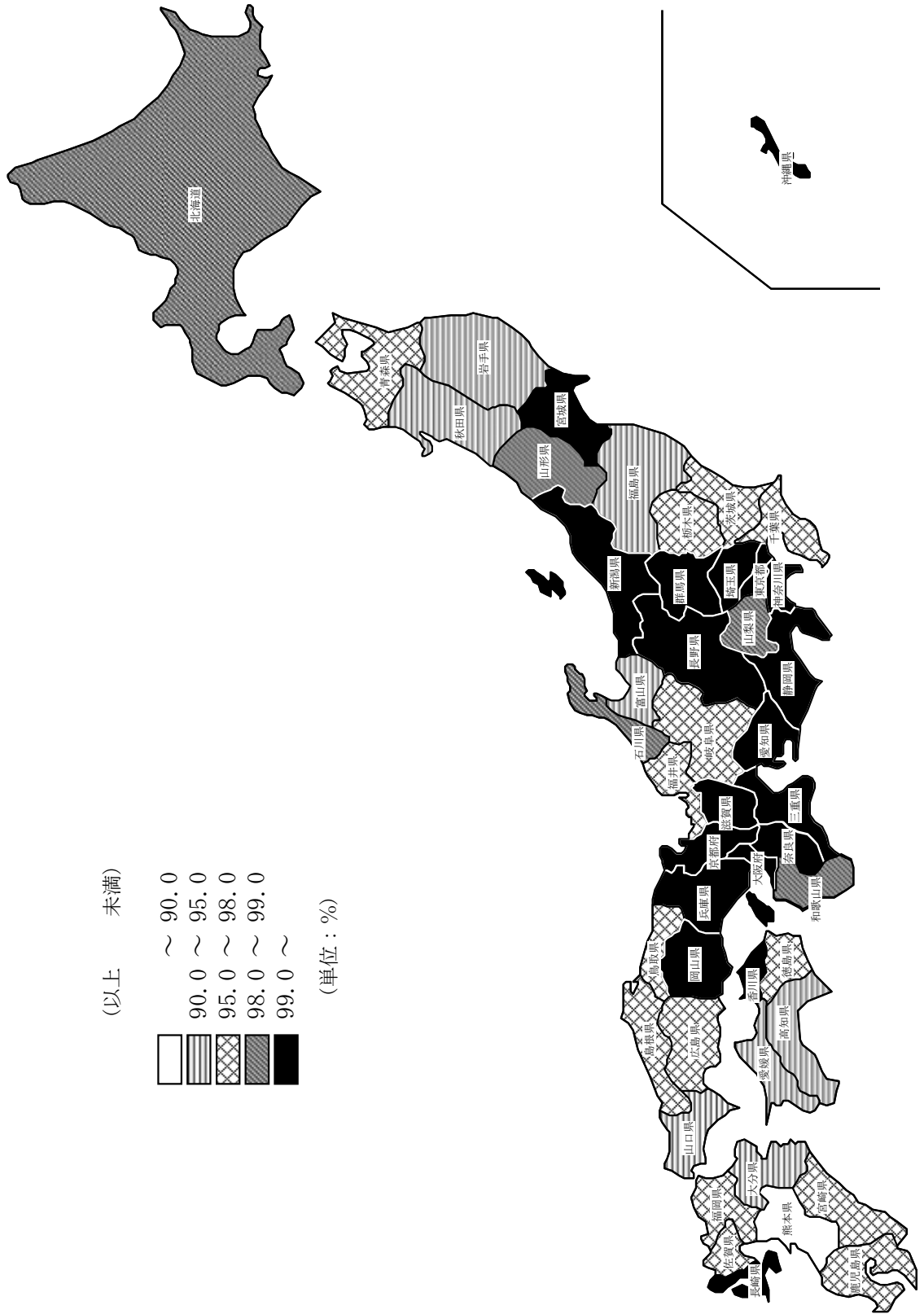
給水量の推移



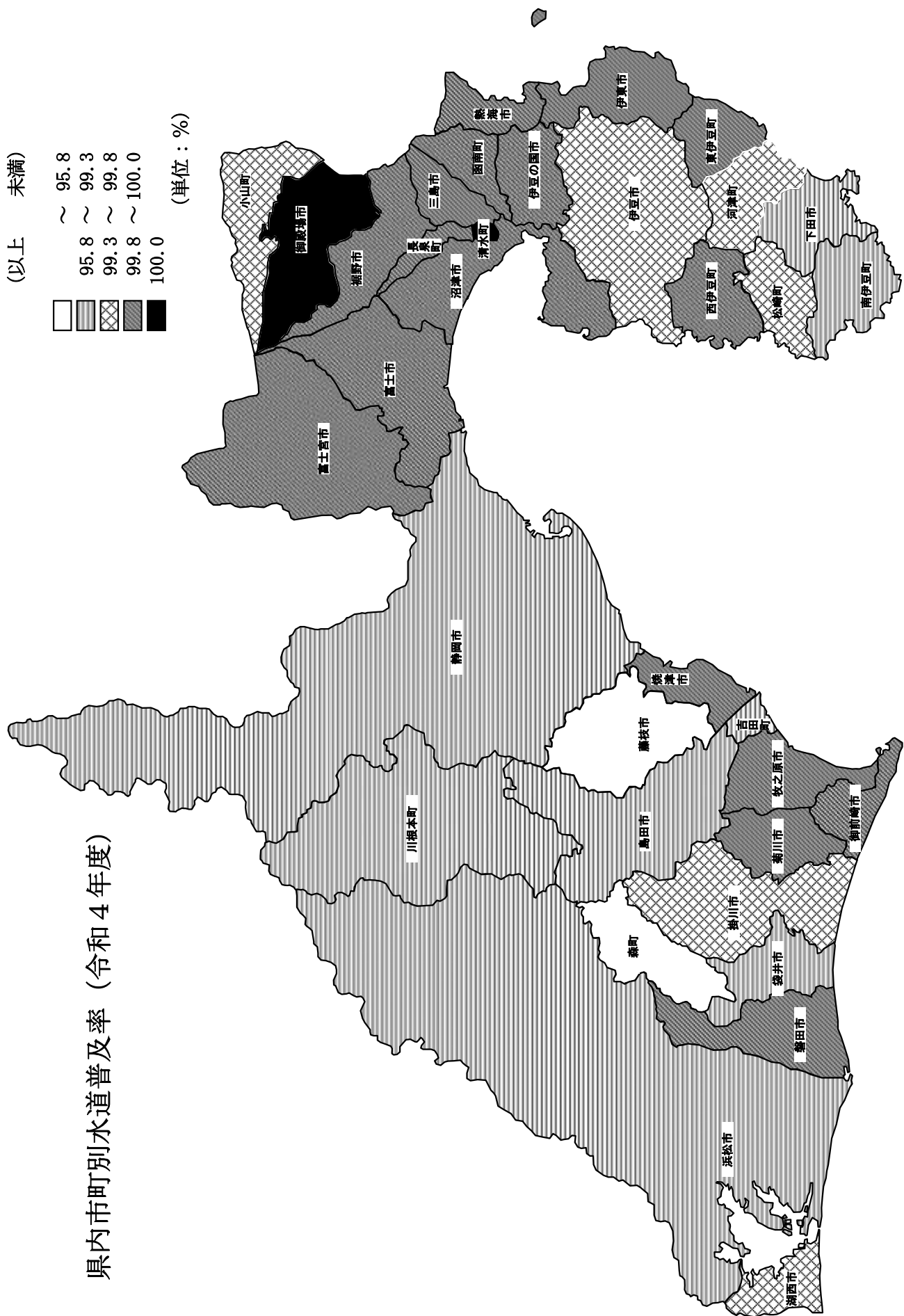
5 普及率の推移



全国都道府県別水道普及率(令和3年度)



県内市町別水道普及率（令和4年度）



令和4年度 水道統計調査 市町別集計表

市町名	行政区域内 総人口	上水道			簡易水道			専用			
		箇所数 (ヶ所)	計画給水 人口 (人)	現在給水 人口 (人)	箇所数 (ヶ所)	計画給水 人口 (人)	現在給水 人口 (人)	自己水源のみによるもの			
								箇所数 (ヶ所)	確認時 給水人口 (人)	現在給水 人口 (人)	
下田市	19,173	1	29,400	19,015				1			
東伊豆町	10,959	1	18,000	9,716	1	1,500	658	7	2,321	98	
					5	1,709	486				
河津町	6,434	1	7,760	6,105				1	260	16	
					2	382	298				
南伊豆町	7,485	1	6,690	6,051	9	3,420	1,361	1			
松崎町	5,616	1	8,000	5,096	3	990	489				
西伊豆町	6,554	1	11,000	4,316	5	5,567	2,228				
駿豆 広域 圏	賀茂健康 福祉センター	56,221	6	80,850	50,299	18 7	11,477 2,091	4,736 784	10	2,581	114
熱海市	32,424	1	35,582	32,416							
伊東市	63,555	2 (1)	60,238	55,502				12	8,110	229	
		2	23,200	4,554	7 (1)	10,742	3,231				
沼津市	184,323	1	190,300	182,711				27	39,496	1,337	
三島市	105,368	1	107,510	102,043	2	3,805	2,987	10	2,177	126	
					1	519	33				
裾野市	48,975	1	53,914	47,903	1	4,980	984	16	12,901	40	
					2	3,711	45				
伊豆市	26,933	1	60,238	24,100	1	2,370	2,150	10	11,520	171	
					2	405	369				
伊豆 の国市	45,712	2 (1)	45,725	43,479	3	2,501	1,497	9	1,026	97	
					3	1,851	602				
函南町	36,144	2 (1)	36,640	33,277	3	6,916	2,382	3	1,811		
					1	560	419				
清水町	31,342	1 (1)	34,400	31,342							
長泉町	43,004	1	43,700	41,719				8	994	340	
					1	1,066	944				
御殿場市	83,286	3 (2)	86,300	79,428	1	1,950	1,942	40	3,929	1,916	
小山町	17,794	1	20,886	17,459				18	44,924	278	
駿豆 広域圏計	775,081	23 (6)	856,283	741,678	29	33,999	16,678	163	129,469	4,648	
		2	23,200	4,554	24 (1)	20,945	6,427				

水道			合計			普及率	飲料水供給施設(20人以上)			総現在 給水人口 普及率 (飲供含) (人) / (%)
左記以外のもの			箇所数	計画給水 人口	現在給水 人口		箇所数	計画給水 人口	現在給水 人口	
箇所数 (ヶ所)	確認時 給水人口 (人)	現在給水 人口 (人)								
2		2	4	29,400	19,015	99.2				19,173
							8	459	158	100.0
3	495	41	17	23,530	10,958	99.9				10,958
										99.9
			4	8,402	6,419	99.8				6,419
										99.8
			11	10,110	7,412	99.0				7,457
							1	100	45	99.6
			4	8,990	5,585	99.4	1	98	26	5,611
										99.9
			6	16,567	6,544	99.8	1	47	4	6,548
										99.9
5	495	43	46	96,999	55,933	99.5	2	145	30	56,166
							9	559	203	99.9
8	2,748	382	9	35,582	32,416	99.9				32,416
										99.9
8	3,484	89	31 (2)	102,290	63,516	99.9				63,516
										99.9
4	16,472		32	229,796	184,048	99.9				184,048
										99.9
2	241	120	16	114,011	105,189	99.8				105,319
							2	200	130	99.9
			20	75,506	48,972	99.9				48,972
										99.9
2	500		16	44,945	26,790	99.5	2	140	49	26,933
							2	88	94	100.0
			17 (1)	51,103	45,675	99.9	1	80	37	45,712
										100.0
			9 (1)	45,927	36,078	99.8	1	44	23	36,143
							2	79	42	99.9
1	1,670		2 (1)	34,400	31,342	100.0				31,342
										100.0
1			11	45,760	43,003	99.9				43,003
										99.9
2			46 (2)	92,179	83,286	100.0				83,286
										100.0
2	60	53	21	65,810	17,737	99.7				17,737
										99.7
35	25,670	687	276 (7)	1,034,308	773,985	99.9	6	409	139	774,593
							15	926	469	99.9

令和4年度 水道統計調査 市町別集計表

市町名	行政区城内 総人口	上水道			簡易水道			専用			
		箇所数 (ヶ所)	計画給水 人口 (人)	現在給水 人口 (人)	箇所数 (ヶ所)	計画給水 人口 (人)	現在給水 人口 (人)	自己水源のみによるもの			
			確認時 給水人口 (人)	現在給水 人口 (人)		箇所数 (ヶ所)	確認時 給水人口 (人)	現在給水 人口 (人)			
静岡・富士広域圏	富士宮市	125,334	1	129,100	122,746				22	986	747
	富士市	241,399	2	235,940	229,578	4	2,410	1,816	21	7,396	305
						11	19,576	11,303			
	東部健康福祉センター	1,085,593	20 (6)	1,140,473	1,043,703	11	22,522	11,942	196	135,270	5,586
	静岡市	679,107	1	698,700	667,709	3	1,184	946	26	7,796	3,575
					8	1,644	1,062				
静岡市保健所	679,107	1	698,700	667,709	3	1,184	946	26	7,796	3,575	
					8	1,644	1,062				
静岡富士広域圏計	1,045,840	4	1,063,740	1,020,033	3	1,184	946	69	16,178	4,627	
					23	23,630	14,181				
大井川広域圏	島田市	93,941	3 (2)	94,316	91,375				4	4,402	152
	焼津市	134,516	1	150,300	133,709				4	2,564	720
	藤枝市	138,982	1	133,500	129,909				4	1,340	365
	牧之原市	41,889	5 (4)	52,855	41,855						
	吉田町	28,597	1	31,000	27,803						
川根本町	5,689				11	9,508	5,525				
中部健康福祉センター	443,614	11 (6)	461,971	424,651	11	9,508	5,525	12	8,306	1,237	
掛川市	113,368	2 (1)	117,025	112,369	5	1,193	421	1			
御前崎市	29,791	1	35,100	29,763				1			
菊川市	46,992	4 (3)	48,386	46,984							
大井川広域圏計	633,765	18 (10)	662,482	613,767	16	10,701	5,946	14	8,306	1,237	

水道			合計				普及率 (%)	飲料水供給施設(20人以上)			総現在 給水人口 普及率 (飲供含) (人) / (%)
左記以外のもの			箇所数 (ヶ所)	計画給水 人口 (人)	現在給水 人口 (人)	箇所数 (ヶ所)		計画給水 人口 (人)	現在給水 人口 (人)		
箇所数 (ヶ所)	確認時 給水人口 (人)	現在給水 人口 (人)									
2	80	80	29	132,496	125,309	99.9	1	100		125,334	
							1	80	25	100.0	
4	2,619		38	262,912	241,186	99.9	3	294	103	241,388	
							3	132	99	99.9	
36	27,874	724	297 (7)	1,332,717	1,084,547	99.9	8	658	212	1,085,149	
							10	579	390	99.9	
18	4,220	3,846	56	709,324	673,292	99.1	1	50	46	676,430	
							104	5,336	3,092	99.6	
18	4,220	3,846	56	709,324	673,292	99.1	1	50	46	676,430	
							104	5,336	3,092	99.6	
24	6,919	3,926	123	1,104,732	1,039,787	99.4	5	444	149	1,043,152	
							108	5,548	3,216	99.7	
			7 (2)	98,718	91,527	97.4	15	1,013	189	91,983	
							12	910	267	97.9	
2			7	152,864	134,429	99.9				134,429	
										99.9	
2		170	7	134,840	130,274	93.7				131,303	
							38	2,778	1,029	94.5	
			5 (4)	52,855	41,855	99.9				41,855	
										99.9	
			1	31,000	27,803	97.2				27,803	
										97.2	
			11	9,508	5,525	97.1	16	856	164	5,689	
										100.0	
4		170	38 (6)	479,785	431,413	97.2	31	1,869	353	433,062	
							50	3,688	1,296	97.6	
1			9 (1)	118,218	112,790	99.5	1	98	37	112,977	
							2	200	150	99.7	
			2	35,100	29,763	99.9				29,791	
							4	268	28	100.0	
			4 (3)	48,386	46,984	99.9				46,984	
										99.9	
5		170	53 (10)	681,489	620,950	98.0	32	1,967	390	622,814	
							56	4,156	1,474	98.3	

令和4年度 水道統計調査 市町別集計表

市町名	行政区区内 総人口	上水道			簡易水道			専用			
		箇所数 (ヶ所)	計画給水 人口 (人)	現在給水 人口 (人)	箇所数 (ヶ所)	計画給水 人口 (人)	現在給水 人口 (人)	自己水源のみによるもの			
								箇所数 (ヶ所)	確認時 給水人口 (人)	現在給水 人口 (人)	
遠州 広域 圏	磐田市	164,557	1	161,580	157,473				6	2,972	97
	袋井市	87,863	1	91,408	87,036				4	1,535	88
	森町	16,778	1	21,000	15,137	3	1,180	219	1		
	湖西市	56,830	1	62,100	56,621				4	1,470	80
	西部健康 福祉センター	516,179	11 (4)	536,599	505,383	8	2,373	640	17	5,977	265
	浜松市	780,538	1	774,000	765,382				25	4,242	3,346
	浜松市 保健所	780,538	1	774,000	765,382				25	4,242	3,346
遠州 広域圏計	1,106,566	5	1,110,088	1,081,649	3	1,180	219	40	10,219	3,611	
23市 計	3,344,856	38 (14)	3,423,929	3,259,106	16	17,983	10,927	247	113,862	13,391	
		2	23,200	4,554	47 (1)	48,967	25,301				
	12町 計	216,396	12 (2)	239,076	198,021	35	29,081	12,862	39	50,310	732
						10	4,297	2,431			
	公営施設 計	50 (16)	3,663,005	3,457,127	51	47,064	23,789				
その他施設 計	2	23,200	4,554	57 (1)	53,264	27,732					
合計 (%)	3,561,252	52 (16)	3,686,205	3,461,681	108 (1)	100,328	51,521	286	164,172	14,123	
				97.2%			1.4%			0.4%	

注 (1) 上水道、簡易水道、飲料水供給施設においては、上欄に市町営、下欄にその他の施設を記載してあります。

(2) 上水道及び簡易水道事業の箇所数にある () 書きについては、当該市町内に給水区域を持つ他市町内の水道事業数を記載してあります。

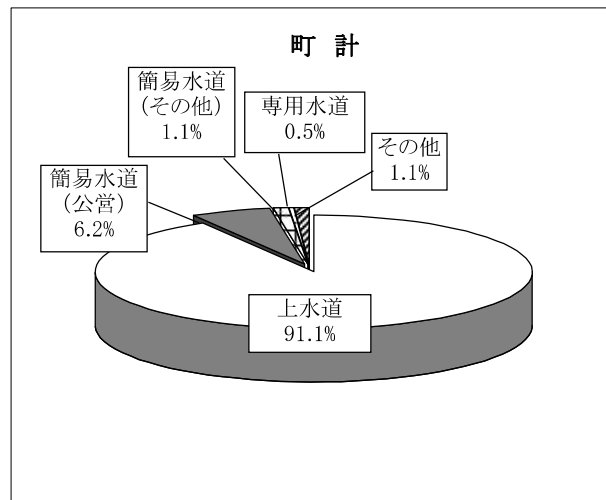
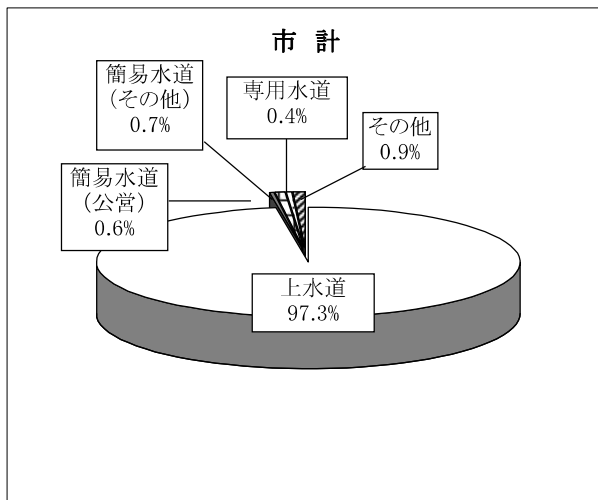
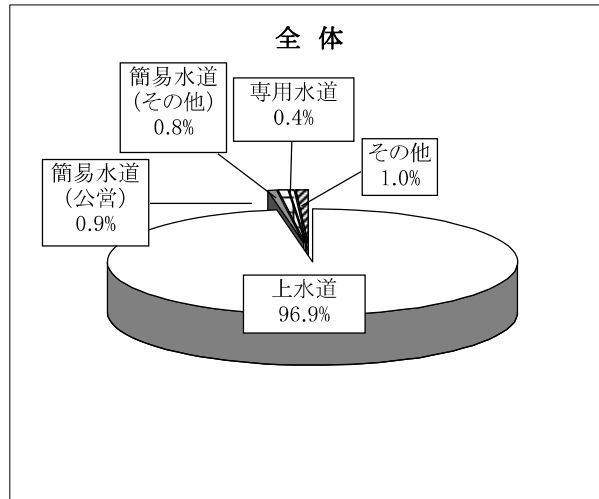
例えば、1 当該市町営上水道、隣接市営上水道の行政区域外給水1箇所により給水しているある市の上水道の箇所数は2 (1) となります。したがって、合計箇所数は、() 内の数字を含みます。

(3) 「合計」の欄の記入は、「箇所数」以外は、「左記以外のもの」である専用水道を含みません。

(4) 飲料水供給施設は、計画給水人口20人以上の箇所数及び現在給水人口を記載してあります。

水道			合計				普及率	飲料水供給施設(20人以上)			総現在 給水人口 普及率 (飲供含) (人) / (%)
左記以外のもの			箇所数 (ヶ所)	計画給水 人口 (人)	現在給水 人口 (人)	箇所数 (ヶ所)		計画給水 人口 (人)	現在給水 人口 (人)		
箇所数 (ヶ所)	確認時 給水人口 (人)	現在給水 人口 (人)									
1	17,746		17	172,661	164,410	99.9				164,410 99.9	
3	212		8	92,943	87,124	99.2				87,124 99.2	
			6	22,760	15,640	93.2	11	742	405	16,775	
							47	1,657	730	99.9	
			5	63,570	56,701	99.8				56,757	
							1	90	56	99.9	
5	17,958		51 (4)	553,638	513,412	99.5	12	840	442	514,818	
							54	2,215	964	99.7	
45	8,580	5,319	71	778,242	768,728	98.5	134	8,501	2,564	771,292	
										98.8	
45	8,580	5,319	71	778,242	768,728	98.5	134	8,501	2,564	771,292	
										98.8	
49	26,538	5,319	107	1,130,176	1,092,603	98.7	145	9,243	2,969	1,096,358	
							48	1,747	786	99.1	
106	56,902	10,008	456 (15)	3,627,941	3,313,279	99.1	158	10,276	3,025	3,321,432	
							177	10,541	5,128	99.3	
7	2,225	94	103 (2)	322,764	214,046	98.9	30	1,787	622	215,485	
							50	1,836	817	99.6	
							188	12,063	3,647		
							227	12,377	5,945		
113	59,127	10,102	559 (17)	3,950,705	3,527,325	99.0	415	24,440	9,592	3,536,917	
		-								99.3	

水道の種別給水人口(市、町ごとの集計)



〔 2 〕 水道施設の現況

1 広域水道施設

(1) 水道用水供給事業 施設一覧表 (令和4年度)

台帳 番号	事業名	事業 主体名	認可年月日	供給開始 年月日	目標年次	対象 市町村名
501	榛南水道	静岡県 企業局	(創設) 昭和42年3月29日 (変更) 昭和47年3月31日 昭和61年2月13日 平成16年10月22日 令和3年2月24日	昭和44年 9月1日	令和10年	御前崎市 牧之原市 2市 計
502	遠州 広域水道	静岡県 企業局	「中遠水道」 (創設) 昭和43年3月30日 (変更) 昭和46年3月31日 「湖北水道」 (創設) 昭和50年6月20日 「遠州水道」 (変更) 昭和55年3月31日 昭和58年11月5日 平成6年3月31日 平成23年8月17日	中遠系 昭和54年 8月21日 湖北・湖西系 平成元年 4月1日 太田川系 平成21年 4月1日	平成31年	磐田市 袋井市 浜松市 湖西市 森町 4市1町 計
503	駿豆水道	静岡県 企業局	昭和49年3月18日	昭和50年 3月26日	昭和55年	三島市 熱海市 函南町 2市1町 計
505	大井川 広域水道	静岡県 大井川 広域 水道 企業団	(創設) 昭和52年9月29日 (変更) 平成7年11月30日	昭和63年 4月1日	平成25年	島田市 焼津市 掛川市 藤枝市 御前崎市 菊川市 牧之原市 大井上水道企業団 7市1企業団 計
	合計	4事業				13市2町 1企業団

計画 1 日 最大給水量 (m ³ /日)	水源及び 取水量等	供給料金		職員数 (人)	実績年間水量		現在施設 能力 (m ³ /日)	実績 1 日 最大給水量 (m ³ /日)
		年間収入 (千円)	1m ³ あたり (円)		有収 (千 m ³)	無収 (千 m ³)		
7,500 19,500 27,000	深井戸 6井 28,000m ³ /日	450,743	基本 42 使用 7	8	5,262	0	27,000	16,310
51,900 41,200 165,500 25,000 8,500 292,100	表流水 (船明ダム) 216,200m ³ /日 (2.503m ³ /秒) 表流水 (都田川ダム) 36,300m ³ /日 (0.420m ³ /秒) 表流水 (太田川ダム) 56,500m ³ /日 (0.654m ³ /秒) 計 309,000 m ³ /日 (3.577m ³ /秒)	4,187,535	基本 33 使用 11	59	60,837	0	292,100	196,407
30,000 60,000 10,000 100,000	表流水 (柿田川) 105,000m ³ /日 (1.215m ³ /秒)	1,212,235	基本 30 使用 28 熱海市 28 三島市 6 函南町 17	11	9,468	0	100,000	30,970
24,600 37,500 104,600 48,100 36,000 41,100 26,500 3,000 321,400	表流水 (長島ダム) 一期計画 172,800m ³ /日 (2.0m ³ /秒) 二期計画 172,800m ³ /日 (2.0m ³ /秒) 計 345,600m ³ /日 (4.0m ³ /秒)	3,037,483	基本 31 使用 32	27	37,119	0	160,700	111,980
740,500	787,600m ³ /日	8,87,996		105	112,686	0	579,800	355,667

(2) 水道用水供給事業浄水施設及び配水施設一覧表 (令和4年度)

台帳番号	事業主体名	浄水施設						配水施設		合計		
		配水池		浄水場数			配水池		箇所	有効容量 (m ³)	箇所	有効容量 (m ³)
		箇所	有効容量 (m ³)	緩速ろ過	急速ろ過	膜ろ過	箇所	有効容量 (m ³)				
501	榛南水道	2	1,200		1			2	5,300	4	6,500	
502	遠州広域水道	9	70,610		4			9	26,312	18	96,922	
503	駿豆水道	2	4,400		1			5	17,900	7	22,300	
505	大井川広域	2	7,236		1			5	34,000	7	41,236	
合計		15	83,446		7			21	83,512	36	166,958	

(4) 広域水道施設一覧表

水道用水供給事業	対象市町	計画最大給水量	水源及び取水量等
榛南水道用水供給事業	御前崎市、牧之原市 2市	27,000 m ³ /日	深井戸 6井 28,000 m ³ /日
遠州広域水道用水供給事業 (遠州広域圏)	浜松市、磐田市、袋井市、 湖西市、森町 4市1町	292,100 m ³ /日	表流水 中遠系 130,000 m ³ /日 (船明ダム) 湖北湖西系 86,200 m ³ /日 (船明ダム) 36,300 m ³ /日 (都田川ダム) 56,500 m ³ /日 (太田川ダム) 309,000 m ³ /日
駿豆水道用水供給事業	熱海市、三島市、函南町 2市1町	100,000 m ³ /日	表流水(柿田川) 105,000 m ³ /日
大井川広域水道用水供給事業 (大井川広域圏)	藤枝市、島田市、焼津市、 掛川市、菊川市、牧之原市、 御前崎市、大井上水道企業団 7市1企業団	321,400 m ³ /日	表流水(長島ダム) 1期計画 172,800 m ³ /日 2期計画 172,800 m ³ /日 345,600 m ³ /日
計		740,500 m ³ /日	

2 上水道施設

(1) 上水道事業施設一覧表（令和4年度）

台帳番号	事業主体名	創設年月	事業名	基本計画						給水区域内現在人口(人)
				認可年月日	工期(年度)	目標年度	計画給水人口(人)	1人当日最大給水量(L)	1日最大給水量(m ³ /日)	
26	下田市	S30.6	6拡	H21.3.31	H11～H28	H29	29,400	1,020	30,000	19,015
8	東伊豆町	S5.3	5拡	H7.3.29	H7～H16	H16	18,000	1,561	28,100	10,687
70	河津町	S51.3	1拡	H20.7.17	H20～H29	H29	7,760	996	7,730	6,110
62	南伊豆町	S33.8	6拡	H29.3.31	H29～H29	H30	6,690	961	6,431	6,051
41	松崎町	S33.12	5拡	H15.3.14	H15～H20	H26	8,000	950	7,600	5,096
58	西伊豆町	S31.3	5拡	S46.3.31	S46～S50	S55	11,000	1,364	15,000	4,322
1	熱海市	M42.11	9拡 5次	S5.2.7	R4～R6	R12	35,600	1,228	43,700	32,452
5	伊東市	S5.4	4拡	S3.6.23	H27～R5	R10	60,220	883	53,190	57,036
49	(株)ICP	S38.6	2拡	S47.2.21	S46～S47	S60	15,000	350	5,250	2,637
53	伊豆急行(株)	S38.12	2拡	S50.3.5	S50～S50	S51	8,200	598	4,900	1,917
12	沼津市	S25.7	6拡 6次	S2.3.16	H15～R2	R10	224,700	516	115,900	214,031
14	三島市	S24.8	5拡 1次	H20.1.21	H19～H27	H27	108,310	504	54,620	102,424
17	裾野市	S31.4	4拡 3次	H27.3.27	H27～R5	R05	54,000	491	26,500	48,729
80	伊豆市	S38.4	創	H23.3.15	H23～R2	R02	30,650	993	30,430	24,100
46	函南町	S37.3	8拡	H17.8.31	H17～H23	R06	35,980	495	17,820	33,168
78	伊豆の国市	H21.3	40拡	S2.3.16	R2～R8	R09	45,585	786	35,830	43,327
32	長泉町	S34.1	6拡	H26.12.10	H26～R5	H35	43,700	444	19,400	41,719
25	御殿場市	S29.9	9拡	H24.3.26	H24～R3	R03	86,200	493	42,500	79,348
23	小山町	S34.3	7拡	T15.8.15	H31～R10	R10	20,900	1,211	25,300	17,744
11	富士宮市	S11.9	8拡	H25.3.27	H25～R4	R05	129,100	575	74,200	124,891

現在給水人口 (人)	原水種別	浄水施設の種別	水道料金		職員数 (人)	現在施設能力 (m ³ /日)	実績給水量			台帳番号
			10m ³ 当り料金 (円)	年間料金収入 (千円)			年間給水量 (千m ³)	1日最大給水量 (m ³)	1人1日最大給水量 (L)	
19,015	表・伏・浅	消・急	1,166	565,935	13	24,440	3,470	11,986	630	26
9,716	表・深・湧	消・急	1,430	378,538	12	23,600	2,456	9,961	1,025	8
6,105	浅・湧	消	1,650	171,498	5	7,730	1,597	4,934	808	70
6,051	表・ダ・浅・深	消・急	1,650	214,566	3	10,579	1,192	4,018	664	62
5,096	表・深	消・急	1,212	116,037	3	7,600	879	3,279	643	41
4,316	深	消	990	170,317	6	15,000	1,147	5,148	1,193	58
32,452	表・深・湧・受	消・急	1,255	1,597,399	20	90,240	10,014	34,929	1,076	1
55,466	表・ダ・浅・深・湧	消・急	1,037	1,258,411	13	79,203	11,230	36,219	653	5
2,637	深	消	2,160	150,575	9	5,250	988	3,956	1,500	49
1,917	深	消	1,133	99,360	2	4,900	1,004	3,496	1,824	53
214,053	伏・深・湧	消	460	2,331,703	60	140,364	31,059	91,649	428	12
102,368	深・受	消	940	1,323,807	22	78,000	14,300	42,016	410	14
47,976	深	消	990	717,758	7	41,993	6,566	18,320	382	17
24,100	浅・深・湧	消	1,625	490,315	5	26,260	6,376	25,573	1,061	80
33,104	深・湧・受	消・急	1,045	469,667	7	22,900	5,037	15,051	455	46
43,327	伏・深	消・急	1,023	554,116	9	49,360	7,725	26,498	612	78
41,719	深	消	570	411,849	6	19,400	4,874	15,071	361	32
79,348	深	消	1,040	1,247,898	18	42,500	11,337	36,722	463	25
17,466	深・湧	消	550	229,288	7	25,400	3,734	21,939	1,256	23
122,746	表・浅・深・湧	消・緩・特	825	1,606,002	30	74,200	19,352	68,958	562	11

(1) 上水道事業施設一覧表 (令和4年度)

台帳番号	事業主体名	創設年月	事業名	基本計画						給水区域内 現在人口 (人)
				認可年月日	工期 (年度)	目標年度	計画給水人口 (人)	1人当日最大 給水量 (L)	1日最大 給水量 (m ³ /日)	
10	富士市 (富士上水道)	S6.2	8拡 5次	S4.1.25	R3 ~ R7	R12	219,850	495	108,830	215,419
33	富士市 (富士川上水道)	S35.3	4拡 2次	H29.10.3	H30 ~ H31	R12	16,090	615	9,890	14,159
16	島田市	S28.6	40拡	S2.3.30	H28 ~ H28	R10	77,350	528	40,833	76,238
15	焼津市	S29.1	6拡	H20.10.14	H19 ~ H29	H29	150,300	761	114,400	134,516
38	藤枝市	S37.2	40拡	S2.3.30	R2 ~ R12	R13	133,500	367	48,996	137,772
67	牧之原市	H17.10	1拡	H21.8.7	H21 ~ H28	H29	44,500	566	25,200	34,817
37	吉田町	S37.3	6拡	H15.3.27	H15 ~ H20	H20	36,100	504	18,200	32,694
13	大井上水道 企業団	S25.7	創	S3.1.19	R2 ~ R12	R12	19,710	531	10,460	19,805
19	磐田市	H17.4	創 9次	H31.3.29	H31 ~ R7	H37	161,580	417	67,300	157,717
2	掛川市	H17.4	創 1次	S2.3.30	R2 ~ R10	R10	117,000	469	54,900	112,765
39	袋井市	H17.4	1拡	H21.3.24	H21 ~ H29	H29	91,470	475	43,480	87,197
60	御前崎市	H16.4	50拡	H16.4.1	H16 ~ R4	H35	35,700	521	18,600	30,236
79	菊川市	H22.4	創	H22.2.4	H22 ~ H30	H30	48,260	543	26,200	46,819
75	森町	S51.10	2拡	H3.3.22	H3 ~ H6	H11	21,000	557	11,700	15,496
81	湖西市	S34.1	創	H25.3.12	H25 ~ R9	R09	62,100	404	25,100	56,694
7	静岡市	H15.4	創 1次	H28.12.14	H28 ~ R7	R07	698,700	385	269,000	671,537
6	浜松市	S6.2	40拡	H29.3.27	H19 ~ R2	R06	774,000	355	275,000	777,882
合 計		37施設					3,686,205		1,812,490	3,496,567
平 均							99,627	492	48,986	94,502

原水種別

【表】：表流水 【伏】：伏流水 【受】：受水
 【ダ】：ダム 【浅】：浅井戸 【湖】：湖沼水
 【湧】：湧水 【深】：深井戸 【他】：その他

浄水施設の種別

【急】：急速ろ過 【消】：消毒施設
 【緩】：緩速ろ過
 【特】：鉄・マンガンの除去施設等の特殊処理

現在給水人口 (人)	原水種別	浄水施設の種別	水道料金		職員数 (人)	現在施設能力 (m ³ /日)	実績給水量			台帳番号
			10m ³ 当り料金 (円)	年間料金収入 (千円)			年間給水量 (千m ³)	1日最大給水量 (m ³)	1人1日最大給水量 (L)	
215,419	深	消	979	3,106,726	51	137,866	35,418	104,445	485	10
14,159	表・深・湧	消・急	979		5	15,240	2,243	7,554	534	33
74,932	ダ・伏・深・受	消・急	1,257	1,083,400	17	44,391	11,916	36,375	485	16
133,709	深・受	消	748	1,961,543	31	99,900	19,609	60,632	453	15
129,909	浅・深・受	消	1,056	2,121,336	29	84,365	16,970	50,956	392	38
34,783	受	無	1,760	858,882	11	28,500	6,045	17,536	504	67
31,900	深	消	1,100	507,525	10	18,200	4,624	14,124	443	37
19,114	浅・深	消	1,106	318,185	12	27,590	3,125	9,617	503	13
157,473	深・受	消	1,339	2,508,199	22	97,900	21,369	62,870	399	19
112,308	表・伏・浅・深・受	消・急	1,466	2,528,327	22	70,430	16,887	54,269	483	2
87,129	浅・深・受	消・急	1,320	1,561,128	19	47,580	11,132	33,706	387	39
30,208	浅・受	急	990	545,458	6	22,500	4,658	14,820	491	60
46,811	湖・浅・受	消・急	1,655	1,089,435	11	26,200	6,819	24,582	525	79
15,137	深・受	消	1,188	252,738	5	11,700	2,975	9,725	642	75
56,621	深・受	消・特	1,375	1,009,107	15	33,860	6,625	19,844	350	81
667,709	表・伏・浅・深・湧	消・緩・急・膜	1,430	9,735,503	209	325,600	83,604	243,824	365	7
765,382	ダ・伏・浅・深・湧・受	消・急	1,100	9,824,363	188	379,256	86,663	258,048	337	6
3,461,681				53,116,894	920	2,259,997	485,019	1,502,650		
93,559			1,178	1,435,592	25	61,081	13,109	40,612	434	*1
		(最大)	2,160	9,824,363	209	379,256	86,663	258,048	1,824	
		(最小)	460	99,360	2	4,900	879	3,279	337	

*10m³当り料金は、メーター
使用料及び消費税を含んだ料金

(*1) 1人1日最大給水量の平均値は、1日最大
給水量の合計を現在給水人口の合計で除した値

(2) 上水道事業料金一覧表 (令和4年度)

台帳番号	事業主体名	基本水量 (m ³)	基本料金 (円)	超過料金 (円)	メータ 使用料 (円)	10m ³ 使用時 水道料金 (円)	15m ³ 使用時 水道料金 (円)	20m ³ 使用時 水道料金 (円)	現行料金 施行 年月日	料金 体系
26	下田市	10	1,166	148		1,166	1,908	2,651	R1.10.1	口径別
8	東伊豆町	10	1,430	141		1,430	2,139	2,849	R1.10.1	用途別
70	河津町	10	1,650	187		1,650	2,585	3,520	R4.4.1	単一
62	南伊豆町	10	1,650	198		1,650	2,640	3,630	H27.2.1	単一
41	松崎町	10	1,212	142		1,212	1,922	2,632	R1.10.1	単一
58	西伊豆町	10	990	110		990	1,540	2,090	R1.12.4	単一
1	熱海市	10	1,255	136		1,255	1,935	2,615	R2.1.1	口径別
5	伊東市	10	1,037	146		1,037	1,768	2,500	R1.10.1	口径別
49	(株)ICP	16	1,836	172	324	2,160	2,160	2,851	H26.4.1	用途別
53	伊豆急行(株)	10	968	132	165	1,133	1,793	2,453	R1.10.1	用途別
12	沼津市	10	460	115		460	1,035	1,610	H22.9.1	口径別
14	三島市	10	940	120		940	1,565	2,190	R1.10.1	口径別
17	裾野市	10	990	148		990	1,732	2,475	R1.10.1	口径別
80	伊豆市		655	97		1,625	2,110	2,595	R1.10.1	口径別
46	函南町	10	1,045	63		1,045	1,675	2,310	R1.10.1	用途別
78	伊豆の国市		462	56		1,023	1,303	1,584	R1.10.1	口径別
32	長泉町	10	570	58		570	860	1,150	R1.10.1	口径別
25	御殿場市	10	1,040	132		1,040	1,700	2,360	R1.10.1	口径別
23	小山町	13	550	121		550	792	1,397	R4.12.1	口径別
11	富士宮市	10	825	99		825	1,320	1,815	R1.10.1	口径別

台帳番号	事業主体名	基本水量 (m ³)	基本料金 (円)	超過料金 (円)	メーター 使用料 (円)	10m ³ 使用時 水道料金 (円)	15m ³ 使用時 水道料金 (円)	20m ³ 使用時 水道料金 (円)	現行料金 施行 年月日	料金 体系
10	富士市 (富士上水道)	10	979	88		979	1,419	1,859	R1. 10. 1	口径別
33	富士市 (富士川上水道)	10	979	88		979	1,419	1,859	R1. 10. 1	口径別
16	島田市		1,100	15		1,257	1,901	2,545	R1. 10. 1	口径別
15	焼津市	10	748	103		748	1,265	1,782	R1. 10. 1	口径別
38	藤枝市	10	1,056	140		1,056	1,760	2,464	R1. 10. 1	口径別
67	牧之原市	10	1,760	192		1,760	2,722	3,685	R1. 10. 1	口径別
37	吉田町	10	1,100	116		1,100	1,683	2,266	R1. 10. 1	口径別
13	大井上水道 企業団	8	825	140		1,106	1,810	2,514	R1. 10. 1	口径別
19	磐田市	8	1,155	92		1,339	1,961	2,582	R1. 10. 1	口径別
2	掛川市	8	1,100	183		1,466	2,383	3,299	R1. 10. 1	口径別
39	袋井市	8	990	165		1,320	2,145	2,970	R4. 4. 1	口径別
60	御前崎市	10	990	143		990	1,705	2,420	R1. 10. 1	口径別
79	菊川市	8	1,257	199		1,655	2,650	3,645	R1. 10. 1	口径別
75	森町	8	990	99		1,188	1,683	2,178	R1. 10. 1	口径別
81	湖西市	8	1,100	137		1,375	2,062	2,750	R1. 10. 1	口径別
7	静岡市		770	66		1,430	2,018	2,607	R2. 10. 1	口径別
6	浜松市		660	44		1,100	1,628	2,156	R1. 10. 1	口径別
県平均			1,035			1,178	1,803	2,456	<料金体系> 用 4 口 29 併 0 単 4	
最高			1,836	199	324	2,160	2,722	3,685		
最低			460	15	0	460	792	1,150		

(1) 10m³、15m³、20m³使用料金は、メーター使用料及び消費税を含む。

(2) 10m³使用料金 令和3年度全国平均 1,570円 (メーター使用料及び消費税を含む)

(3) 20m³使用料金 令和3年度全国平均 3,317円 (メーター使用料及び消費税を含む)

(3) 上水道事業計画一日最大取水量一覧表 (令和4年度)

台帳 番号	事業主体名	表 流 水				地 下 水		
		自流	ダム直接	ダム放流	湖水	伏流水	浅井戸	深井戸
26	下田市	16,300				6,700	1,440	
8	東伊豆町	23,500						1,300
70	河津町						7,150	
62	南伊豆町	6,500		2,000			355	1,500
41	松崎町	2,000						5,700
58	西伊豆町							15,000
1	熱海市	11,250						4,400
5	伊東市	6,912	24,451				2,000	23,063
49	(株) I C P							5,250
53	伊豆急行 (株)							4,900
12	沼津市					180		137,020
14	三島市							30,040
17	裾野市							26,500
80	伊豆市	9,637					5,525	791
46	函南町							1,510
78	伊豆の国市					12,960	28	5,581
32	長泉町							19,400
25	御殿場市							42,500
23	小山町							15,250
11	富士宮市	20,130					22,160	19,270

(単位：m³)

その他 (湧水等)	浄水受水	合 計	既得取水権水量 (許可水利権及びその他) (単位：m ³ /秒)	台帳 番号
		24,440	(2) 稲生沢川0.2425 / (浅井戸) 0.1076	26
3,300		28,100	(2) 白田川0.254	8
580		7,730		70
		10,355	(2) 青野川0.075	62
		7,700	高野川0.025463	41
		15,000		58
22,580	9,527	47,757	(2) 宮川0.0955 / 泉川0.05787	1
32,010		88,436	(2) 伊東大川0.283 / 松川湖0.405	5
		5,250		49
		4,900		53
3,164		140,364	(1) 柿田川1.288	12
	24,580	54,620		14
		26,500		17
15,451		31,404	清越川0.005278+0.028889 / 天金川0.000556 / 小土肥南山湧水0.031389 / 清越湧水 0.0325 / 本谷川0.049 / 嵩田川0.014 / 与市坂湧水0.002 / 木橋川0.075231	80
9,790	6,720	18,020		46
19,686		38,255	(1) 狩野川0.15	78
		19,400		32
		42,500		25
10,150		25,400		23
18,510		80,070	(1) 芝川0.207986	11

(3) 上水道事業計画一日最大取水量一覧表 (令和4年度)

台帳 番号	事業主体名	表 流 水				地 下 水		
		自流	ダム直接	ダム放流	湖水	伏流水	浅井戸	深井戸
10	富士市 (富士上水道)							137,866
33	富士市 (富士川上水道)	2,000						13,240
16	島田市	436		14,930		280	2,276	15,600
15	焼津市							86,750
38	藤枝市	340					3,418	61,300
67	牧之原市							
37	吉田町							18,200
13	大井上水道企業団						10,460	
19	磐田市							46,000
2	掛川市						5,400	4,820
39	袋井市						1,330	8,750
60	御前崎市							
79	菊川市				1,100		1,630	
75	森町							3,200
81	湖西市							10,881
7	静岡市	103,000				55,290	21,800	143,060
6	浜松市	3,863	105,500			34,955	4,229	54,572
	合 計	205,868	129,951	16,930	1,100	110,365	89,201	963,214

(単位：m³)

その他 (湧水等)	浄水受水	合 計	既得取水権水量 (許可水利権及びその他) (単位：m ³ /秒)	台帳 番号
		137,866		10
		15,240	吉津川0.0255/有無瀬川0.0138	33
	14,500	48,022	(1)大井川0.200+0.005	16
	27,650	114,400		15
	19,300	84,358		38
	25,200	25,200		67
		18,200		37
		10,460		13
	51,900	97,900		19
	45,045	55,265	(2)逆川0.041	2
	38,500	48,580		39
	18,600	18,600		60
	23,600	26,330		79
	8,500	11,700		75
	14,750	25,631		81
		323,150	(1)安倍川0.644(2)興津川1.4512/ びる沢0.0035/布沢川0.0038/向田川0.0466/堰沢川0.0327	7
	165,500	368,619	(1)秋葉湖1.221/(1)天竜川0.439	6
135,221	493,872	2,145,722		

()内の数字は河川の号級を示す。

(4) 上水道事業年間取水量及び浄水量一覧表 (令和4年度)

台帳 番号	事業主体名	表 流 水				地 下 水				
		自流	ダム直接	ダム放流	湖水	伏流水	浅井戸	簡所	深井戸	簡所
26	下田市	2,488				2,056	230	1		
8	東伊豆町	3,244							160	1
70	河津町						1,424	3		
62	南伊豆町	1,385					32	3	142	11
41	松崎町	385							728	4
58	西伊豆町								1,467	4
1	熱海市	2,648							104	3
5	伊東市	22	166				670	1	3,268	17
49	(株) I C P								164	3
53	伊豆急行(株)								1,004	2
12	沼津市					26			30,809	34
14	三島市								8,895	6
17	裾野市								6,566	18
80	伊豆市	2,151					1,331	3	190	2
46	函南町								1,389	3
78	伊豆の国市					3,180		1	1,153	8
32	長泉町								5,862	11
25	御殿場市								11,601	42
23	小山町								1,405	16
11	富士宮市	5,511					4,594	4	4,253	18

(単位：千m³)

その他 (湧水等)	浄水受水	合 計	消毒のみ	緩速ろ過	急速ろ過	膜ろ過	年間浄水量	台帳 番号
		4,774	230		4,386		4,616	26
588		3,992	398		2,706		3,104	8
173		1,597	1,597				1,597	70
		1,559			1,383		1,383	62
		1,113	728		385		1,113	41
		1,467	1,303				1,303	58
6,194	1,835	10,781	5,531		2,648		8,179	1
8,296		12,422	11,042		188		11,230	5
	*824	988	988				988	49
		1,004	1,004				1,004	53
224		31,059	31,027	6	26		31,059	12
	5,812	14,707	8,895				8,895	14
		6,566	6,566				6,566	17
3,341		7,013	4,420	469	1,487		6,376	80
2,831	947	5,167	2,870		1,331		4,201	46
4,410		8,743	6,174		2,569		8,743	78
		5,862	4,874				4,874	32
		11,601	11,337				11,337	25
2,329		3,734	3,734				3,734	23
4,994		19,352	13,841	5,511			19,352	11

(4) 上水道事業年間取水量及び浄水量一覧表 (令和4年度)

台帳 番号	事業主体名	表 流 水				地 下 水				
		自流	ダム直接	ダム放流	湖水	伏流水	浅井戸	箇所	深井戸	箇所
10	富士市 (富士上水道)								35,418	76
33	富士市 (富士川上水道)	226							2,017	6
16	島田市	74		3,200			88	12	6,035	12
15	焼津市								17,043	35
38	藤枝市	18					117	3	12,646	23
67	牧之原市									
37	吉田町								4,647	7
13	大井上水道企業団						3,202	8		
19	磐田市								9,365	16
2	掛川市						966	3	1,009	7
39	袋井市						142	1	2,153	8
60	御前崎市									
79	菊川市				360		387	3		
75	森町								777	4
81	湖西市								1,267	11
7	静岡市	26,663				14,640	5,992	12	38,917	52
6	浜松市	1,432	29,388			12,254	1,572	14	13,890	40
合 計		46,247	29,554	3,200	360	32,156	20,747 (72)		224,344	(500)
割 合 (%)		9.1	5.8	0.6	0.1	6.3	4.1		44.3	
令和3年度 県 (%)		9.3	6.4	0.6	0.1	6.3	4.0		43.8	
令和3年度 全国 (%)		20.8	5.5	18.0	1.0	3.0	6.6		12.3	

(単位：千m³)

その他 (湧水等)	浄水受水	合 計	消毒のみ	緩速ろ過	急速ろ過	膜ろ過	年間浄水量	台帳 番号
		35,418	35,418				35,418	10
		2,243	2,017		226		2,243	33
	2,519	11,916	6,080	33	3,284		9,397	16
	2,678	19,721	17,043				17,043	15
	4,897	17,678	12,764		7	10	12,781	38
	6,045	6,045						67
		4,647	4,647				4,647	37
		3,202	3,202				3,202	13
	12,004	21,369	9,365				9,365	19
	14,912	16,887	535		1,440		1,975	2
	8,837	11,132	1,794		501		2,295	39
	4,658	4,658						60
	6,635	7,382			184		184	79
	2,198	2,975	777				777	75
	5,358	6,625	1,267				1,267	81
		86,212	42,823	6,410	34,893	2,086	86,212	7
	36,417	94,953	6,375	1,084	44,972		52,431	6
33,380	116,576	506,564	260,666	13,513	102,616	2,096	378,891	
6.6	23.0	100	68.8	3.6	27.1	0.6	100	
6.7	22.3	100						
2.6	30.1	100						

*原水受水

(5) 上水道事業年間実績給水量一覧表（令和4年度）

台帳 番号	事業主体名	年間給水量（千m ³ ）					
			有効水量	有収水量	用途別給水状況		
					生活用	業務・営業用	工場用
26	下田市	3,470	3,252	3,168	2,004	1,150	8
8	東伊豆町	2,456	2,259	2,034	919	894	
70	河津町	1,597	763	729	483	197	7
62	南伊豆町	1,192	1,054	951	519	432	
41	松崎町	879	769	755	518	217	1
58	西伊豆町	1,147	926	926	465	400	
1	熱海市	10,014	8,622	8,424			
5	伊東市	11,230	9,833	8,086	5,023	1,081	278
49	(株) I C P	988	526	518	266	252	
53	伊豆急行(株)	1,004	761	573	293	272	
12	沼津市	31,059	28,337	27,136	20,201	2,307	4,449
14	三島市	14,300	12,165	11,807	10,128	1,582	97
17	裾野市	6,566	5,359	5,342			
80	伊豆市	6,376	4,353	4,146			
46	函南町	5,037	4,040	3,778	3,046	532	
78	伊豆の国市	7,725	7,179	6,659			
32	長泉町	4,874	4,846	4,846	3,866	459	292
25	御殿場市	11,337	9,323	9,316			
23	小山町	3,734	3,193	3,058			
11	富士宮市	19,352	16,656	16,015			

		無効水量	1日最大 給水量 (m ³)	1人1日 最大給水量 (リットル)	1日平均 給水量 (m ³)	1人1日 平均給水量 (リットル)	有効 率 (%)	有 収 率 (%)	台帳 番号
無収水量	その他								
6	84	218	11,986	630	9,507	500	94	91	26
221	225	197	9,961	1,025	7,268	693	93	84	8
42	34	834	4,934	808	4,375	717	48	46	70
	103	138	4,018	664	3,266	540	88	80	62
19	14	110	3,279	643	2,408	473	88	86	41
61		221	5,148	1,193	3,142	728	81	81	58
	198	1,392	34,929	1,076	27,436	845	86	84	1
1,704	1,747	1,397	36,219	653	30,767	555	88	72	5
	8	462	3,956	1,500	2,707	1,026	53	52	49
8	188	243	3,496	1,824	2,751	1,435	76	57	53
179	1,201	2,722	91,649	428	85,093	398	91	87	12
	358	2,135	42,016	410	39,178	383	85	83	14
	17	1,207	18,320	382	17,989	375	82	81	17
	207	2,023	25,573	1,061	17,468	725	68	65	80
200	262	997	15,051	455	13,800	417	80	75	46
	520	546	26,498	612	21,164	488	93	86	78
229		28	15,071	361	13,353	320	99	99	32
	7	2,014	36,722	463	31,060	391	82	82	25
	135	541	21,939	1,256	10,230	586	86	82	23
	641	2,696	68,958	562	53,019	432	86	83	11

(5) 上水道事業年間実績給水量一覧表 (令和4年度)

台帳 番号	事業主体名	年間給水量 (千m ³)					
			有効水量	有収水量	用途別給水状況		
					生活用	業務・営業用	工場用
10	富士市 (富士上水道)	35,418	26,004	24,658			
33	富士市 (富士川上水道)	2,243	1,857	1,761			
16	島田市	11,916	9,208	8,753	7,240	1,476	12
15	焼津市	19,609	17,966	17,700			
38	藤枝市	16,970	15,991	15,369	12,715	2,135	513
67	牧之原市	6,045	4,799	4,497	3,123	846	528
37	吉田町	4,624	4,078	4,073	3,250	305	518
13	大井上水道企業団	3,125	2,695	2,537			
19	磐田市	21,369	18,416	17,663	14,590	1,609	1,464
2	掛川市	16,887	15,448	14,408	10,589	2,040	1,779
39	袋井市	11,132	10,201	10,097	7,953	1,256	588
60	御前崎市	4,658	4,491	4,242	2,879	1,197	146
79	菊川市	6,819	5,774	5,747	4,130	1,453	
75	森町	2,975	2,320	2,320	1,458	205	109
81	湖西市	6,625	6,268	6,150	5,076	559	220
7	静岡市	83,604	74,043	68,843			
6	浜松市	86,663	80,526	78,772	65,147	13,625	
合 計		485,019	424,301	405,857	185,881	36,481	11,009
令和4年度 県 平均		13,109	11,468	10,969	5,024	986	298
令和3年度全国合計		14,547,600	13,463,912	13,114,742	-	-	-
令和3年度全国平均		11,156	10,325	10,057	-	-	-

			1日最大 給水量 (m ³)	1人1日 最大給水量 (リットル)	1日平均 給水量 (m ³)	1人1日 平均給水量 (リットル)	有効 率 (%)	有 収 率 (%)	台帳 番号
	無収水量	無効水量							
その他									
	1,346	9,414	104,445	485	97,036	450	73	70	10
	96	386	7,554	534	6,145	434	83	79	33
25	455	2,708	36,375	485	32,647	436	77	74	16
	266	1,643	60,632	453	53,723	402	92	90	15
6	622	979	50,956	392	46,493	358	94	91	38
	302	1,246	17,536	504	16,562	476	79	74	67
	5	546	14,124	443	12,668	397	88	88	37
	158	430	9,617	503	8,562	448	86	81	13
	753	2,953	62,870	399	58,545	372	86	83	19
	1,040	1,439	54,269	483	46,266	412	92	85	2
300	104	931	33,706	387	30,499	350	92	91	39
20	249	167	14,820	491	12,762	422	96	91	60
164	27	1,045	24,582	525	18,682	399	85	84	79
548		655	9,725	642	8,151	538	78	78	75
295	118	357	19,844	350	18,151	321	95	93	81
	5,200	9,561	243,824	365	229,052	343	89	82	7
	1,754	6,137	258,048	337	237,433	310	93	91	6
4,027	18,444	60,718	1,502,650	23,784	1,329,358	18,895	-	-	
109	498	1,641	40,612(*1)	434(*2)	35,929(*3)	384(*4)	87.5	83.7	
-	349,170	1,083,688	44,461,514	-	39,961,526	-	-	-	
-	268	831	34,096	366	30,645	330	92.6	90.2	

(*1) 1日最大給水量の平均は、1日最大給水量の合計を事業体数で除した値です。

(*2) 1人1日最大給水量の平均は、1日最大給水量の合計を現在給水人口の合計で除した値です。

(*3) 1日平均給水量の平均は、1日平均給水量の合計を事業体数で除した値です。

(*4) 1人1日平均給水量の平均は、1日平均給水量の合計を現在給水人口の合計で除した値です。

(6) 上水道事業浄水及び配水施設一覧表 (令和4年度)

台帳 番号	事業主体名	浄水施設						
		浄水池		配水池		浄水場数		
		箇所	有効容量(m ³)	箇所	有効容量(m ³)	緩速ろ過	急速ろ過	膜ろ過
26	下田市	2	1,000				1	
8	東伊豆町	1	1,500				1	
70	河津町							
62	南伊豆町	2	247				2	
41	松崎町						1	
58	西伊豆町	2	590					
1	熱海市	3	675				2	1
5	伊東市	1	3,000	1	4,000		1	
49	(株) I C P							
53	伊豆急行(株)							
12	沼津市							
14	三島市	2	4,000					
17	裾野市							
80	伊豆市	1	66	5	3,814	1	4	
46	函南町	1	1,100	4	5,100		1	
78	伊豆の国市							
32	長泉町							
25	御殿場市							
23	小山町							
11	富士宮市			3	3,500	2		

配 水 施 設					合 計		災害時用確保水量 (配水池等) (単位：時間)		台帳 番号
配水池		配水塔		配水場数			箇所	有効容量(m ³)	
箇所	有効容量(m ³)	箇所	有効容量(m ³)		箇所	有効容量(m ³)			飲用等
24	16,500				26	17,500	26.5	26.5	26
31	12,642			31	32	14,142	5.3	5.3	8
20	4,466			20	20	4,466	3.2	0.1	70
22	5,250				24	5,497	19.6	0.0	62
7	2,630				7	2,630	11.6	0.0	41
13	4,800			13	15	5,390	0.0	0.0	58
109	46,479			108	112	47,154	14.8	0.0	1
74	34,316			60	76	41,316	8.5	8.5	4
4	1,900			1	4	1,900	0.0	0.0	49
11	2,899			10	11	2,899	0.0	0.0	53
45	65,861			40	45	65,861	16.0	0.0	12
25	28,050			15	27	32,050	15.7	0.0	14
19	19,050			16	19	19,050	19.0	0.1	17
46	14,573				52	18,453	9.2	1.0	80
17	3,176			18	22	9,376	11.0	4.2	46
34	25,119				34	25,119	47.0	47.0	78
13	13,183			6	13	13,183	21.0	21.0	32
23	31,610			20	23	31,610	18.6	18.6	25
23	11,710	1	25	24	24	11,735	3.7	0.0	23
74	53,905			68	77	57,405	10.6	0.0	11

(6) 上水道事業浄水及び配水施設一覧表 (令和4年度)

台帳 番号	事業主体名	浄水施設						
		浄水池		配水池		浄水場数		
		箇所	有効容量(m ³)	箇所	有効容量(m ³)	緩速ろ過	急速ろ過	膜ろ過
10	富士市 (富士上水道)							
33	富士市 (富士川上水道)			1	1,000		1	
16	島田市	4	1,221			3	6	
15	焼津市							
38	藤枝市						2	1
67	牧之原市							
37	吉田町	1	600	3	3,100			
13	大井上水道企業団	2	263					
19	磐田市							
2	掛川市							
39	袋井市							
60	御前崎市							
79	菊川市	1	400				1	
75	森町							
81	湖西市	3	1,450					
7	静岡市	13	17,536	8	7,812	6	7	2
6	浜松市	7	51	26	116,036	11	27	
	合計	46	33,699	51	144,362	23	57	4

配 水 施 設					合計		災害時用確保水量 (配水池等) (単位：時間)		台帳 番号
配水池		配水塔		配水場数	箇所	有効容量(m ³)	飲用等	その他	
箇所	有効容量(m ³)	箇所	有効容量(m ³)						
51	77,399			51	51	77,399	7.9	0.0	10
10	7,660				11	8,660	6.1	0.0	33
28	19,747				32	20,968	12.0	0.0	16
9	29,530			4	9	29,530	11.0	0.0	15
20	41,923			17	20	41,923	9.1	1.0	38
14	25,850				14	25,850	24.0	0.0	67
2	6,300				6	10,000	15.7	0.0	37
17	7,824			15	19	8,087	17.4	0.0	13
14	32,100			16	14	32,100	12.0	0.0	19
20	55,106			20	20	55,106	14.9	0.0	2
11	21,568			11	11	21,568	168.0	0.0	39
8	17,000	1	200	5	9	17,200	21.9	0.0	60
11	26,870			9	12	27,270	16.0	0.0	79
3	4,600				3	4,600	9.4	0.0	75
15	18,300			11	18	19,750	17.5	0.0	81
158	188,795			132	179	214,143	18.2	0.0	6
225	77,556			185	258	193,643	10.8	0.0	7
1,250	1,056,247	2	225	926	1,349	1,234,533	平均17.7		

(7) 上水道事業管種別延長一覧表 (令和4年度)

台帳 番号	事業主体名	鋳鉄管 (m)	ダクタイル鋳鉄管 (m)	鋼管 (m)	石綿管 (m)	硬質塩化 ビニル管 (m)
26	下田市	21,934	67,323	11,015	12,216	64,941
8	東伊豆町	4,770	82,661	11,271	0	14,773
70	河津町	0	27,088	3,795	1,953	26,954
62	南伊豆町	1,847	29,401	9,020	65	39,443
41	松崎町	6,193	25,750	2,895	100	13,664
58	西伊豆町	3,831	29,268	4,241	0	26,925
1	熱海市	26,495	167,430	11,303	0	2,319
5	伊東市	114,909	189,970	64,126	10,304	40,877
49	(株) I C P	0	0	29,826	2,031	35,787
53	伊豆急行(株)	2,112	6,825	52,444	0	101
12	沼津市	27,452	744,970	35,579	658	218,687
14	三島市	26,880	176,682	37,403	0	59,158
17	裾野市	3,121	205,753	11,520	272	43,437
80	伊豆市	16,033	88,285	19,568	7,628	138,599
46	函南町	329	60,213	25,301	213	91,577
78	伊豆の国市	1,188	95,257	12,273	805	165,733
32	長泉町	0	118,284	1,121	0	58,797
25	御殿場市	4,060	384,084	5,483	0	70,362
23	小山町	16,502	103,813	38,064	0	3,591
11	富士宮市	39,471	453,539	35,049	6,400	110,123

コンクリート管 (m)	鉛管 (m)	ポリエチレン管 (m)	ステンレス管 (m)	その他 (不詳等) (m)	全管路延長 (m)	延長に占める 石綿管 (ACP) の割合 (%)	台帳 番号
0	0	26,312	0	0	203,741	6.00	26
0	0	6,057	320	0	119,852	0.00	8
0	0	12,139	0	0	71,929	2.72	70
0	0	19,839	26	0	99,641	0.07	62
0	0	4,281	34	208	53,125	0.19	41
0	0	2,301	45	0	66,611	0.00	58
0	0	182,048	1,724	0	391,319	0.00	1
0	0	87,619	199	22,848	530,852	1.94	5
0	0	602	0	0	68,246	2.98	49
0	0	5,177	0	0	66,659	0.00	53
0	0	49,815	0	0	1,077,161	0.06	12
0	0	101,152	557	0	401,832	0.00	14
0	0	83,984	39	0	348,126	0.08	17
0	0	35,433	36	8,684	314,266	2.43	80
0	0	22,652	447	6,910	207,642	0.10	46
0	0	32,020	91	21	307,388	0.26	78
0	0	13,839	456	0	192,497	0.00	32
0	0	45,164	1,026	853	511,032	0.00	25
0	0	13,482	0	0	175,452	0.00	23
3,757	0	112,938	1,514	0	762,791	0.84	11

(7) 上水道事業管種別延長一覧表 (令和4年度)

台帳 番号	事業主体名	鋳鉄管 (m)	ダクタイル鋳鉄管 (m)	鋼管 (m)	石綿管 (m)	硬質塩化 ビニル管 (m)
10	富士市 (富士上水道)	190,251	684,373	169,089	0	51,630
33	富士市 (富士川上水道)	0	83,730	9,375	0	14,249
16	島田市	11,648	247,180	9,326	0	112,812
15	焼津市	2,257	431,124	4,965	715	298,045
38	藤枝市	360	453,465	8,762	1,657	240,984
67	牧之原市	1,685	106,415	2,823	0	116,470
37	吉田町	50	54,354	2,756	0	175,110
13	大井上水道企業団	2,414	62,147	3,550	0	137,118
19	磐田市	11,024	345,971	13,666	0	699,897
2	掛川市	2,409	579,495	13,229	0	333,597
39	袋井市	306	203,532	8,638	0	435,469
60	御前崎市	1,871	307,875	2,590	0	127,384
79	菊川市	2,655	193,977	1,643	0	134,997
75	森町	4,301	37,917	2,158	0	48,203
81	湖西市	0	143,759	508	0	173,189
7	静岡市	311,924	2,001,537	88,068	833	120,199
6	浜松市	104,302	2,778,917	110,500	1,904	1,549,804
合 計		964,584	11,772,364	872,943	47,754	5,995,005
割 合 (%)		4.2	50.9	3.8	0.2	25.9

コンクリート管 (m)	鉛管 (m)	ポリエチレン管 (m)	ステンレス管 (m)	その他 (不詳等) (m)	全管路延長 (m)	延長に占める 石綿管 (ACP) の割合 (%)	台帳 番号
0	0	138,120	0	0	1,233,463	0.00	10
0	0	12,228	0	0	119,582	0.00	33
0	0	41,323	195	0	422,484	0.00	16
0	0	169,829	945	0	907,880	0.08	15
0	0	193,436	2,119	512	901,295	0.18	38
0	0	55,482	161	0	283,036	0.00	67
0	0	62,069	495	0	294,834	0.00	37
0	0	18,959	293	0	224,481	0.00	13
0	0	288,091	2,183	21,426	1,382,258	0.00	19
0	0	127,903	0	3,673	1,060,306	0.00	2
0	0	89,439	718	0	738,102	0.00	39
0	0	9,469	906	0	450,095	0.00	60
0	0	41,319	949	120	375,660	0.00	79
0	0	26,878	154	0	119,611	0.00	75
0	0	119,705	1,758	330	439,249	0.00	81
2,080	14	171,020	5,414	122	2,701,211	0.03	7
0	360	846,530	4,606	92,686	5,489,609	0.03	6
5,837	374	3,268,654	27,410	158,393	23,113,318	0.21	
0.0	0.0	14.1	0.1	0.7	100	-	

(8) 耐震継手を有する管路延長及び法定耐用年数を超えた管路延長一覧表(令和4年度)

台帳 番号	事業主体名	導水管延長(m)												総延長	法定耐用年 数を超えた 管	導水管総延長 に対する 前耐用年 数の割合 (%)	導水管総延長 に対する 前耐用年 数の割合 (%)	導水管総延長 に対する 法定耐用年 数を超えた 導水管の割合 (%)
		ダクタイル鋳鉄管			鋼管		硬質塩化ビニル管			ポリエチレン管		ステンレス管						
		耐震型継 手を有す る管	K形継手 で良質地盤 にある管	左記以外	溶接継手 を有する 管	左記以外	RRロン グ継手を 有する管	RR継手 等を有す る管	左記以外	高密度、 熱融着継 手を有す る管	左記以外	耐震継手を 有する管	左記以外					
26	下田市			1,630									1,865	671	0.0%	0.0%	36.0%	
8	東伊豆町			585				238	225			127	1,175	652	19.1%	19.1%	55.5%	
70	河津町			300									300		0.0%	0.0%	0.0%	
62	南伊豆町			615		30							645	30	0.0%	0.0%	4.7%	
41	松崎町			612		113		2,166	1,045				4,587	2,677	22.8%	22.8%	58.4%	
58	西伊豆町			380		809							1,189		0.0%	0.0%	0.0%	
1	熱海市	26	276	1,543		222		153	69	4,092	409	141	8,164	2,821	50.4%	53.8%	34.6%	
5	伊東市	863	2,049	6,364	313	1,665			475	2,950	80	14	18,721	4,206	22.1%	33.1%	22.5%	
49	関ICP					440				250	36		726	690	5.0%	5.0%	95.0%	
53	伊豆急行株												200	200	0.0%	0.0%	100.0%	
12	沼津市	523	1,272	481	65	57			1,855	255			4,788	2,281	17.6%	44.2%	47.6%	
14	三島市																	
17	裾野市		790			282		13		73			1,158		6.3%	74.5%	0.0%	
80	伊豆市			1,590		2,328			6,746	1,730	318		17,950	539	9.6%	9.6%	3.0%	
46	函南町	60		1,545		10							1,619	123	3.7%	3.7%	7.6%	
78	伊豆の国市	2,255		9,470					152		810		12,687		17.8%	17.8%	0.0%	
32	長泉町			406				376	22			36	840		4.3%	4.3%	0.0%	
25	御殿場市	834	3,869	11,389		458			1	681			17,945	447	8.4%	30.0%	2.5%	
23	小山町	87	1,070	2,226		866							4,249	2,633	2.0%	27.2%	62.0%	
11	富士宮市	3,419		4,291		559			3,000	647	1,265		23,465	10,567	17.3%	17.3%	45.0%	

(8) 耐震継手を有する管路延長及び法定耐用年数を超えた管路延長一覧表(令和4年度)

台帳 番号	事業主体名	導水管延長(m)												総延長	法定耐用年 数を超えた 管	導水管総延 長に対する 前震適合性 の割合(%)	導水管総延 長に対する 法定耐用年 数を超えた 導水管の割 合(%)	導水管総延 長に対する 法定耐用年 数を超えた 導水管の割 合(%)
		ダクタイル鋳鉄管			鋼管		硬質塩化ビニル管			ポリエチレン管		ステンレス管						
		前震型継 手を有す る管	K形継手 で良質地盤 にある管	左記以外	溶接継手 を有する 管	左記以外	RRロン グ継手を 有する管	RR継手 等を有す る管	左記以外	高密度、 熱融管継 手を有す る管	左記以外	耐震継手を 有する管	左記以外					
10	富士市 (富士上水道)	6,547	27	5,817		51							15,818	6,926	41.4%	41.6%	43.8%	
33	富士市 (富士川上水道)	2,683	149	138		15		154					3,139	298	85.5%	90.2%	9.5%	
16	島田市	544	117	1,161	23	934		1,810	1,029	1,820			7,438	1,608	21.5%	23.0%	21.6%	
15	焼津市	5,982		6,128	6				36		2		12,154	808	49.6%	49.6%	6.6%	
38	藤枝市	6,325	11	629	66	363		1,897	1,644	123	120		11,229	1,676	72.6%	72.7%	14.9%	
67	牧之原市																	
37	吉田町	2,409		3,667	71							25	6,172		40.2%	40.2%	0.0%	
13	大井上水道企業団	75	25										100		75.0%	100.0%	0.0%	
19	磐田市			4,011							7		4,018		0.2%	0.2%	0.0%	
2	掛川市	701	715	1,434		197							3,047	1,370	23.0%	46.5%	45.0%	
39	袋井市	1,331	13	6				11	10	1,142		20	2,533		98.4%	98.9%	0.0%	
60	御前崎市	75											75		100.0%	100.0%	0.0%	
79	菊川市	3,869		2,735	47			1,665	74		43		8,433	423	47.8%	47.8%	5.0%	
75	森町	981		6,434		132		10				5	7,562		13.0%	13.0%	0.0%	
81	湖西市	60	87	856		11			1,224				2,299		55.9%	59.6%	0.0%	
7	静岡市	4,595		1,261	656	209		202	273	2,719			22,595	18,741	24.4%	24.4%	82.9%	
6	浜松市	18,353	3,148	10,661	46	9,820		1,414	2,889	7,614	2,132	49	57,562	14,254	45.3%	50.7%	24.8%	
	合 計	62,597	13,618	88,365	1,293	19,571	0	1,967	23,611	24,770	9,676	291	319	286,447	74,641	31.1%	35.8%	26.1%

(8) 耐震継手を有する管路延長及び法定耐用年数を超えた管路延長一覧表(令和4年度)

台帳番号	事業主体名	送水管延長(m)												総延長	法定耐用年数を超えた管	送水管総延長に対する前年度管の割合(%)	送水管総延長に対する前年度管の割合(%)	送水管総延長に対する法定耐用年数を超えた送水管の割合(%)
		ダクタイル鋳鉄管			鋼管		硬質塩化ビニル管		ポリエチレン管		ステンレス管							
		耐震型継手を有する管	K形継手で良質地盤にある管	左記以外	溶接継手を有する管	左記以外	RRロング継手を有する管	RR継手等を有する管	左記以外	高密度、熱融着継手を有する管	左記以外	耐震継手を有する管	左記以外					
26	下田市	2,864		13,599	1,402	3,024			80	203	96			25,505	14,599	17.5%	17.5%	57.2%
8	東伊豆町	3,580		25,587	1,381	1,867			1,306	522		99	94	37,739	14,923	14.8%	14.8%	39.5%
70	河津町			2,319		1,151			90	232				3,792		6.1%	6.1%	0.0%
62	南伊豆町	206		5,431		2,313			778	2,398				11,126	2,601	23.4%	23.4%	23.4%
41	松崎町	344		969		1,598			1,300	770	41			7,015	5,564	15.9%	15.9%	79.3%
58	西伊豆町	129		10,063	2	90				272		30		10,986	3,321	3.9%	3.9%	30.2%
1	熱海市	1,645	718	11,648		255			13	22,930	549		453	38,996	10,990	63.0%	64.9%	28.2%
5	伊東市	9,544	6,241	10,111	3,775	9,062			1,402	5,937	2,109	4		55,815	14,074	34.5%	45.7%	25.2%
49	関ICP					2,884								2,884	2,884	0.0%	0.0%	100.0%
53	伊豆急行株	288												2,200	2,010	13.1%	13.1%	91.4%
12	沼津市	4,259	7,848	13,373	306	3,104			2,965	2,763				38,840	21,108	18.9%	39.1%	54.3%
14	三島市	418	13,213	8,544	289	2,356			270			64		25,257	20,592	2.8%	55.1%	81.5%
17	裾野市		3,009			189					595			3,910	1,977	0.0%	77.0%	50.6%
80	伊豆市	1,632	1,159	6,925		11,089			6,686	2,788	397			36,252	1,003	12.2%	15.4%	2.8%
46	函南町	245		2,675		3,521		1,031	405	55		51		8,013	4,236	4.4%	4.4%	52.9%
78	伊豆の国市	7,092		10,813		1,115			2,796	2,836		36		25,876		38.5%	38.5%	0.0%
32	長泉町	3,027	1,113	771		87			18	251				5,267	771	62.2%	83.4%	14.6%
25	御殿場市	46	2,041	970						127				3,325	527	5.2%	66.6%	15.8%
23	小山町	1,367		2,090										4,587	1,130	29.8%	29.8%	24.6%
11	富士宮市	8,649	19,863	16,938		2,481			3,595	2,728	735	39	157	62,668	21,910	18.2%	49.9%	35.0%

(8) 耐震継手を有する管路延長及び法定耐用年数を超えた管路延長一覧表(令和4年度)

台帳 番号	事業主体名	送水管延長(m)												総延長	法定耐用年 数を超えた 管	送水管総延長 に対する 耐震管の割合 (%)	送水管総延長 に対する 耐震適合性 がある管の 割合(%)	送水管総延長 に対する 法定耐用年 数を超えた 送水管の割合 (%)
		ダクタイル鋳鉄管			鋼管		硬質塩化ビニル管			ポリエチレン管		ステンレス管						
		耐震型継 手を有する 管	K形継手で 良質地盤 にある管	左記以外	溶接継手 を有する 管	左記以外	RRロン グ継手を 有する管	RR継手 等を有する 管	左記以外	高密度、 熱融管継 手を有する 管	左記以外	耐震継手を 有する管	左記以外					
10	富士市 (富士上水道)	8,141	2,750	12,033		1,304			269	60				29,278	11,940	28.0%	37.4%	40.8%
33	富士市 (富士川上水道)	8,157	199	3,216		921			187	202				12,882	592	64.9%	66.4%	4.6%
16	島田市	5,190	1,597	6,192	38	4,186		5	2,069	1,165	125	16		20,583	5,704	31.1%	38.9%	27.7%
15	焼津市	477		409										886	35	53.8%	53.8%	4.0%
38	藤枝市	7,563	3,006	7,536	360	541			248	2,869	1,059	225		23,443	3,710	47.0%	59.8%	15.8%
67	牧之原市			2,453										2,453	602	0.0%	0.0%	24.5%
37	吉田町	1,786		1,880	128				20				34	3,848	44	49.7%	49.7%	1.1%
13	大井上水道企業団	5,712	3,219	1,565	336			147	350	1,206	1,178	106		13,819	785	53.3%	76.6%	5.7%
19	磐田市	7,615	5,412	2,545	1,141	92			216	968	2,298	105		20,399	1,760	48.2%	74.7%	8.6%
2	掛川市	10,119	6,099	23,115	61	960			291	555				41,252	7,216	26.0%	40.8%	17.5%
39	袋井市	6,832	164		126					363				7,485		97.8%	100.0%	0.0%
60	御前崎市	2,512										48		2,560		100.0%	100.0%	0.0%
79	菊川市	642		620	11				127		407			3,902	2,851	16.7%	16.7%	73.1%
75	森町			990		40								1,030		0.0%	0.0%	0.0%
81	湖西市	142	81	2,488				290	855	29		33		3,923		5.2%	7.3%	0.0%
7	静岡市	68,769		52,004	17,143	1,442			4,647	19,405	2,421	1,089		183,981	75,565	57.8%	57.8%	41.1%
6	浜松市	34,694	7,071	8,745		13,040		2,664	4,457	38,098	15,009	134	127	133,976	14,714	54.4%	59.7%	11.0%
	合 計	213,686	84,803	268,617	26,499	68,712	0	4,137	35,440	109,732	27,019	2,015	929	915,753	269,738	38.4%	47.7%	29.5%

(8) 耐震継手を有する管路延長及び法定耐用年数を越えた管路延長一覧表 (令和4年度)

台帳 番号	事業主体名	配水管延長 (配水本管) (m)													総延長	法定耐用年 数を越えた 管	配水本管総 延長に対する 耐震管の 割合 (%)	配水本管総 延長に対する 法定耐用年 数を越えた 配水本管 の割合 (%)	配水本管総 延長に対する 法定耐用年 数を越えた 配水本管 の割合 (%)
		ダクタイル鋳鉄管			鋼管		硬質塩化ビニル管			ポリエチレン管		ステンレス管							
		耐震型継 手を有す る管	K形継手 で良質地盤 にある管	左記以外	溶接継手 を有する 管	左記以外	RRロン グ継手を 有する管	RR継手 等を有す る管	左記以外	高密度 熱融着継 手を有す る管	左記以外	耐震継手を 有する管	左記以外						
26	下田市																		
8	東伊豆町	133		6,733										6,866	6,389	1.9%	1.9%	93.1%	
70	河津町								8,457					8,457		100.0%	100.0%	0.0%	
62	南伊豆町	666												666		100.0%	100.0%	0.0%	
41	松崎町	208		318		115				749				1,490	1,281	14.0%	14.0%	86.0%	
58	西伊豆町	197			5					2,029		15		2,246		100.0%	100.0%	0.0%	
1	熱海市	5,680	4,554	38,151		766		19		24,740	13		387	81,469	32,567	37.3%	42.9%	40.0%	
5	伊東市	1,079	19	5,268	81	33								6,961	5,296	16.7%	16.9%	76.1%	
49	関ICP					2,438			3,617					6,347	2,730	0.0%	0.0%	43.0%	
53	伊豆急行線			3,615		2,904					1,175			7,694	5,230	0.0%	0.0%	68.0%	
12	沼津市	6,178	842	13,410	218	44				264				24,236	14,455	27.5%	31.0%	59.6%	
14	三島市	340	1,423		731									2,518	2,080	42.5%	99.0%	82.6%	
17	裾野市	1,442	200,512			11,049		113	43,311	41,158	42,158	39		343,058	29,373	12.4%	70.9%	8.6%	
80	伊豆市	2,766	12,171	62,042		6,151	2,827		71,394	15,719	13,722	36		208,359	6,893	8.9%	16.1%	3.3%	
46	函南町	3,217		25,559		55		36	90	410		194		30,251	13,626	12.6%	12.6%	45.0%	
78	伊豆の国市	8,741		6,940		1,572			2,869	5,705			34	25,861		55.9%	55.9%	0.0%	
32	長泉町	2,027	2,083	13,946						115			3	18,174	8,607	11.8%	23.2%	47.4%	
25	御殿場市	6,165	1,237	8,706		257				133		84		16,582	2,380	38.5%	45.9%	14.4%	
23	小山町																		
11	富士宮市	31,958	4,308	39,387		495			66	15,576		372		104,464	30,677	45.9%	50.0%	29.4%	

(8) 耐震継手を有する管路延長及び法定耐用年数を超えた管路延長一覧表 (令和4年度)

台帳 番号	事業主体名	配水管延長 (配水本管) (m)													総延長	法定耐用年 数を超えた 管	配水本管総 延長に対する 耐震管の 割合 (%)	配水本管総 延長に対する 法定耐用年 数を超えた 配水本管 の割合 (%)	配水本管総 延長に対する 法定耐用年 数を超えた 配水本管 の割合 (%)		
		ダクタイル鋳鉄管			鋼管		硬質塩化ビニル管			ポリエチレン管		ステンレス管									
		耐震型継 手を有する 管	K形継手 で良質地盤 にある管	左記以外	溶接継手 を有する 管	左記以外	RRロン グ継手を 有する管	RR継手 等を有す る管	左記以外	高密度、 熱融管継 手を有す る管	左記以外	耐震継手 を有する 管	左記以外								
10	富士市 (富士上水道)	83,507	4,212	110,644		2,955						3,708		142			269,156	115,380	31.0%	32.6%	42.9%
33	富士市 (富士川上水道)	1,941	1,169	23,653			34					144					26,941	3,845	7.2%	11.5%	14.3%
16	島田市	519	1,516	4,275	61										9		6,380	3,654	9.2%	33.0%	57.3%
15	焼津市	13,192		20,182	713										52		35,016	15,059	39.9%	39.9%	43.0%
38	藤枝市	14,053	16,049	30,387	851	17				3	1,861			484		64,107	17,566	26.9%	51.9%	27.4%	
67	牧之原市	12,423		91,539		2,028		19,268	56,800	41,877	5,527	161				231,308	8,917	23.5%	23.5%	3.9%	
37	吉田町	373		1,891	31											2,295			17.6%	17.6%	0.0%
13	大井上水道企業団																				
19	磐田市	11,390	2,350	1,556	118												15,620		75.0%	90.0%	0.0%
2	掛川市	19,146	11,012	21,106	280	464											52,113	3,327	37.3%	58.4%	6.4%
39	袋井市	75,128	5,590	83,164		2,692		14,841	1,145	8,899	349	41	388			192,514	21,524	43.7%	46.6%	11.2%	
60	御前崎市																				
79	菊川市	61,689		56,060	1,277		3,024		5,665	10,660			882			139,339	13,698	53.5%	55.6%	9.8%	
75	森町	4,603	4,269	6,261	25	197			130	3		123				18,358	3,095	25.9%	49.2%	16.9%	
81	湖西市	3,998	10,398	25,451		179			279	5,614		370				46,297	27	21.6%	44.0%	0.1%	
7	静岡市	21,935		66,136	2,506				6	34		1,167				133,166	41,336	19.3%	19.3%	31.0%	
6	浜松市	57,890	46,976	90,327	3,107	713						622	51		199,750	88,826	30.8%	54.4%	44.5%		
	合 計	452,584	330,690	856,707	10,004	35,158	5,851	34,277	189,976	183,313	63,086	4,798	863			2,328,049	497,838	28.0%	42.4%	21.4%	

(8) 耐震継手を有する管路延長及び法定耐用年数を超えた管路延長一覧表 (令和4年度)

台帳番号	事業主体名	配水管延長 (配水支管) (m)													総延長	法定耐用年数を超えた管	配水支管総延長に対する耐震管の割合 (%)	配水支管総延長に対する耐震適合性がある管の割合 (%)	配水支管総延長に対する法定耐用年数を超えた配水支管の割合 (%)
		ダクタイル鋳鉄管			鋼管		硬質塩化ビニル管		ポリエチレン管		ステンレス管		左記以外						
		耐震型継手を有する管	形状継手で良質地盤にある管	左記以外	溶接継手を有する管	左記以外	RRロング継手を有する管	RR継手等を有する管	左記以外	高密度熱線管継手を有する管	左記以外	耐震継手を有する管		左記以外					
26	下田市	3,303		45,927	3,596	2,993			64,861	26,013					176,371	69,664	18.7%	18.7%	39.5%
8	東伊豆町	305		45,738		8,023			13,229	5,106	204				74,072	26,015	7.3%	7.3%	35.1%
70	河津町	67		24,402		2,644			26,864	3,450					59,380		5.9%	5.9%	0.0%
62	南伊豆町	9,882	1,256	11,345		6,677	6,656		32,009	17,441		26			87,204	14,273	31.4%	40.4%	16.4%
41	松崎町	11,576		11,723		1,069			9,449	2,425			34		40,033	5,195	35.0%	35.0%	13.0%
58	西伊豆町			18,499		3,335			26,925						52,190	6,907	0.0%	0.0%	13.2%
1	熱海市	134	23,439	79,616		10,060		206	1,859	104,451	24,864		743		262,690	77,391	39.8%	48.7%	29.5%
5	伊東市	11,161	8,993	128,278	6,714	42,483			39,000	74,014	2,529	135	46		449,355	168,890	20.5%	22.5%	37.6%
49	鵜ICP					24,064			31,920	566					58,289	25,803	1.0%	1.0%	44.3%
53	伊豆急行線			2,922		49,540			101	4,002					56,565	48,836	7.1%	7.1%	86.3%
12	沼津市	202,283	116,274	378,227	2,340	29,445			213,867	46,533					1,009,297	256,841	24.9%	36.4%	25.4%
14	三島市	5,728		147,016	3,548	30,479			58,888	98,396	2,756		493		374,057	113,867	28.8%	28.8%	30.4%
17	裾野市																		
80	伊豆市								50,946	759					51,705		1.5%	1.5%	0.0%
46	函南町	3,659		23,253		21,715		52,476	37,539	21,738	449	202			167,759	51,209	15.3%	15.3%	30.5%
78	伊豆の国市	3,305		46,641	57	9,529	490	32	159,394	18,247	4,422	21			242,964	805	8.9%	9.1%	0.3%
32	長泉町	26,375	16,234	52,302		1,034		22,479	35,902	13,348	125		417		168,216	27,357	23.6%	33.3%	16.3%
25	御殿場市	14,647	117,798	216,382		4,768			70,361	44,223		942			473,180	46,301	12.6%	37.5%	9.8%
23	小山町	5,441	31,334	60,198		37,198			3,591	12,550	932				166,616	35,597	10.8%	29.6%	21.4%
11	富士宮市	2,024	136,977	185,725		31,514		525	102,937	58,534	33,453	946			572,194	167,643	10.7%	34.7%	29.3%

(8) 耐震継手を有する管路延長及び法定耐用年数を超えた管路延長一覧表(令和4年度)

台帳 番号	事業主体名	配水管延長(配水支管)(m)													総延長	法定耐用 年数を超 えた管	配水支管 総延長に 対する耐 震管の割 合(%)	配水支管 総延長に 対する耐 震適合性 がある管 の割合 (%)	配水支管 総延長に 対する法 定耐用年 数を超え た配水支 管の割合 (%)
		ダクタイル鋳鉄管			鋼管		硬質塩化ビニル管			ポリエチレン管		ステンレス管							
		耐震型継 手を有す る管	R形継手 で良質地盤 にある管	左記以外	溶接継手 を有する 管	左記以外	RRロン グ継手を 有する管	RR継手 等を有す る管	左記以外	高密度 熱融着継 手を有す る管	左記以外	耐震継手 を有する 管	左記以外						
10	富士市 (富士上水道)	109,219	79,171	262,305		164,779			47,653	55,342	82,576			919,211	356,989	17.9%	26.5%	38.8%	
33	富士市 (富士川上水道)	13,047	2,191	27,187		8,405			13,764	562	11,464			76,620	7,103	17.8%	20.6%	9.3%	
16	島田市	37,723	46,048	142,298	12	4,072		41,208	67,720	32,016	5,168	170		388,083	120,276	18.0%	29.9%	31.0%	
15	焼津市	12,909		371,845	4,246			271,875	26,170	160,458	19,335	891		859,824	143,433	19.6%	19.6%	16.7%	
38	藤枝市	306,383	61,523		1,307	5,257		59,922	178,914	161,637	24,243	1,290		802,516	221,573	58.6%	66.3%	27.6%	
67	牧之原市					795		465	39,937	4,417	3,661			49,275	23,909	9.0%	9.0%	48.5%	
37	吉田町	3,626		38,722	2,526			4,570	170,520	61,318	751	180	256	282,519	50,470	23.9%	23.9%	17.9%	
13	大井上水道企業団	13,602	31,343	6,606	376	2,838		108,129	28,492	8,135	8,440	187		210,562	30,764	10.6%	25.5%	14.6%	
19	磐田市	161,749	43,530	105,813	6,458	5,857		253,647	446,034	78,501	206,265	1,924		1,342,221	337,031	18.5%	21.8%	25.1%	
2	掛川市	59,358		426,690	31	11,236		72,397	260,909	95,118	32,230			963,894	160,595	16.0%	16.0%	16.7%	
39	袋井市	10,198	395	20,711		5,820		313,276	106,186	33,959	44,727		269	535,570	67,698	8.2%	8.3%	12.6%	
60	御前崎市	95,844		209,444		2,590			127,384	5,971	3,498	90	768	447,460	5,224	22.8%	22.8%	1.2%	
79	菊川市	3,914		64,448		308	2,184	49,597	72,735	18,850	11,328	24		223,986	50,002	10.2%	11.1%	22.3%	
75	森町	4,342	306	9,731	132	1,632		404	47,659	13,941	12,934	26		92,661	21,546	19.9%	20.2%	23.3%	
81	湖西市	5,077	24,053	71,068		318		114,414	57,351	111,357	1,481	1,355		386,730	13,238	30.5%	36.7%	3.4%	
7	静岡市	293,470		1,493,367	61,626	4,486			115,344	139,236	6,932	3,026	132	2,361,479	701,871	21.1%	21.1%	29.7%	
6	浜松市	544,335	504,457	1,452,260	2,166	81,608		166,364	1,372,016	479,495	304,182	1,539	2,063	5,098,321	1,422,444	20.2%	30.0%	27.9%	
	合 計	1,974,686	1,245,322	6,180,689	95,135	616,571	9,330	1,531,986	4,158,430	2,082,109	848,949	12,974	5,221	19,583,069	4,876,760	20.9%	27.3%	24.9%	

(8) 耐震継手を有する管路延長及び法定耐用年数を越えた管路延長一覧表 (令和4年度)

台帳番号	事業主体名	導水管・送水管・配水本管 (基幹管路) 延長						導水管・送水管・配水本管・配水支管 (総管路) 延長							
		耐震管(導・送・配水管)の合計(m)	導・送・配水本管の総延長に対する耐震管の割合(%)	耐震適合性がある管(導・送・配水本管)の合計(m)	導・送・配水本管の総延長に対する耐震適合性がある管の割合(%)	法定耐用年数を越えた管(導・送・配水本管)の合計(m)	導・送・配水本管の総延長に対する法定耐用年数を越えた管の割合(%)	導・送・配水管の総延長	耐震管(導・送・配水管)の合計(m)	導・送・配水管の総延長に対する耐震管の割合(%)	耐震適合性がある管(導・送・配水管)の合計(m)	導・送・配水管の総延長に対する耐震適合性がある管の割合(%)	法定耐用年数を越えた管(導・送・配水管)の合計(m)	導・送・配水管の総延長に対する法定耐用年数を越えた管の割合(%)	導・送・配水管の総延長(m)
26	下田市	4,469	16.3%	4,469	16.3%	15,270	55.8%	27,370	37,381	18.3%	37,381	18.3%	84,934	41.7%	203,741
8	東伊豆町	5,940	13.0%	5,940	13.0%	21,964	48.0%	45,780	11,351	9.5%	11,351	9.5%	47,979	40.0%	119,852
70	河津町	8,689	69.2%	8,689	69.2%	0	0.0%	12,549	12,206	17.0%	12,206	17.0%	0	0.0%	71,929
62	南伊豆町	3,270	26.3%	3,270	26.3%	2,631	21.2%	12,437	30,619	30.7%	38,531	38.7%	16,904	17.0%	99,641
41	松崎町	2,367	18.1%	2,367	18.1%	9,522	72.7%	13,092	16,368	30.8%	16,368	30.8%	14,717	27.7%	53,125
58	西伊豆町	2,679	18.6%	2,679	18.6%	3,321	23.0%	14,421	2,679	4.0%	2,679	4.0%	10,228	15.4%	66,611
1	熱海市	59,113	46.0%	64,661	50.3%	46,378	36.1%	128,629	163,698	41.8%	192,685	49.2%	123,769	31.6%	391,319
5	伊東市	24,560	30.1%	32,869	40.3%	23,576	28.9%	81,497	116,584	22.0%	133,886	25.2%	192,466	36.3%	530,852
49	株式会社ICP	36	0.4%	36	0.4%	6,304	63.3%	9,957	602	0.9%	602	0.9%	32,107	47.0%	68,246
53	伊豆急行株式会社	288	2.9%	288	2.9%	7,440	73.7%	10,094	4,290	6.4%	4,290	6.4%	56,276	84.4%	66,659
12	沼津市	14,831	21.9%	24,793	36.5%	37,844	55.8%	67,864	265,987	24.7%	392,223	36.4%	294,685	27.4%	1,077,161
14	三島市	1,778	6.4%	16,414	59.1%	22,672	81.6%	27,775	109,450	27.2%	124,086	30.9%	136,539	34.0%	401,832
17	裾野市	42,712	12.3%	247,023	71.0%	31,350	9.0%	348,126	42,712	12.3%	247,023	71.0%	31,350	9.0%	348,126
80	伊豆市	24,671	9.4%	40,828	15.5%	8,435	3.2%	262,561	25,430	8.1%	41,587	13.2%	8,435	2.7%	314,266
46	函南町	4,232	10.6%	4,232	10.6%	17,985	45.1%	39,883	29,831	14.4%	29,831	14.4%	69,194	33.3%	207,642
78	伊豆の国市	26,665	41.4%	26,665	41.4%	0	0.0%	64,424	48,295	15.7%	48,785	15.9%	805	0.3%	307,388
32	長泉町	5,456	22.5%	8,652	35.6%	9,378	38.6%	24,281	45,179	23.5%	64,609	33.6%	36,735	19.1%	192,497
25	御殿場市	8,070	21.3%	15,217	40.2%	3,354	8.9%	37,852	67,882	13.3%	192,827	37.7%	49,655	9.7%	511,032
23	小山町	1,454	16.5%	2,524	28.6%	3,763	42.6%	8,836	19,445	11.1%	51,849	29.6%	39,360	22.4%	175,452
11	富士宮市	63,388	33.3%	87,559	45.9%	63,154	33.1%	190,597	124,892	16.4%	286,040	37.5%	230,797	30.3%	762,791

(8) 耐震継手を有する管路延長及び法定耐用年数を越えた管路延長一覧表 (令和4年度)

台帳番号	事業主体名	導水管・送水管・配水本管 (基幹管路) 延長						導水管・送水管・配水本管・配水支管 (総管路) 延長							
		耐震管(導・送・配水本管)の合計(m)	導・送・配水本管の総延長に対する耐震管の割合(%)	耐震適合性がある管(導・送・配水本管)の合計(m)	導・送・配水本管の総延長に対する耐震適合性がある管の割合(%)	法定耐用年数を越えた管(導・送・配水本管)の合計(m)	導・送・配水本管の総延長に対する法定耐用年数を越えた管の割合(%)	導・送・配水本管の総延長(m)	耐震管(導・送・配水本管)の合計(m)	導・送・配水本管の総延長に対する耐震管の割合(%)	耐震適合性がある管(導・送・配水本管)の合計(m)	導・送・配水本管の総延長に対する耐震適合性がある管の割合(%)	法定耐用年数を越えた管(導・送・配水本管)の合計(m)	導・送・配水本管の総延長に対する法定耐用年数を越えた管の割合(%)	導・送・配水本管の総延長(m)
10	富士市 (富士上水道)	98,255	31.3%	105,244	33.5%	134,246	42.7%	314,252	262,816	21.3%	348,976	28.3%	491,235	39.8%	1,233,463
33	富士市 (富士川上水道)	12,983	30.2%	14,500	33.8%	4,735	11.0%	42,962	26,592	22.2%	30,300	25.3%	11,838	9.9%	119,582
16	島田市	8,594	25.0%	11,824	34.4%	10,966	31.9%	34,401	78,515	18.6%	127,793	30.2%	131,242	31.1%	422,484
15	焼津市	20,460	42.6%	20,460	42.6%	15,902	33.1%	48,056	188,964	20.8%	188,964	20.8%	159,335	17.6%	907,880
38	藤枝市	36,421	36.9%	55,487	56.2%	22,952	23.2%	98,779	507,038	56.3%	587,627	65.2%	244,525	27.1%	901,295
67	牧之原市	54,461	23.3%	54,461	23.3%	9,519	4.1%	233,761	58,878	20.8%	58,878	20.8%	33,428	11.8%	283,036
37	吉田町	4,798	39.0%	4,798	39.0%	44	0.4%	12,315	72,448	24.6%	72,448	24.6%	50,514	17.1%	294,834
13	大井上水道企業団	7,435	53.4%	10,679	76.7%	785	5.6%	13,919	29,735	13.2%	64,322	28.7%	31,549	14.1%	224,481
19	磐田市	21,550	53.8%	29,312	73.2%	1,760	4.4%	40,037	270,182	19.5%	321,474	23.3%	338,791	24.5%	1,382,258
2	掛川市	30,862	32.0%	48,688	50.5%	11,913	12.4%	96,412	185,369	17.5%	203,195	19.2%	172,508	16.3%	1,060,306
39	袋井市	93,882	46.4%	99,649	49.2%	21,524	10.6%	202,532	138,039	18.7%	144,201	19.5%	89,222	12.1%	738,102
60	御前崎市	2,635	100.0%	2,635	100.0%	0	0.0%	2,635	104,540	23.2%	104,540	23.2%	5,224	1.2%	450,095
79	菊川市	79,194	52.2%	82,218	54.2%	16,972	11.2%	151,674	101,982	27.1%	107,190	28.5%	66,974	17.8%	375,660
75	森町	5,735	21.3%	10,004	37.1%	3,095	11.5%	26,950	24,176	20.2%	28,751	24.0%	24,641	20.6%	119,611
81	湖西市	11,470	21.8%	22,036	42.0%	27	0.1%	52,519	129,259	29.4%	163,878	37.3%	13,265	3.0%	439,249
7	静岡市	137,572	40.5%	137,572	40.5%	135,642	39.9%	339,732	634,930	23.5%	634,930	23.5%	837,513	31.0%	2,701,211
6	浜松市	160,607	41.0%	217,802	55.7%	117,794	30.1%	391,288	1,188,142	21.6%	1,749,794	31.9%	1,540,238	28.1%	5,489,609
	合計	1,091,582	30.9%	1,526,544	43.2%	842,217	23.9%	3,530,249	5,176,486	22.4%	6,866,100	29.7%	5,718,977	24.7%	23,113,318

(9) 耐震対策が施されている浄水施設能力及び法定耐用年数を越えた浄水施設能力 一覧表 (令和4年度)

台帳番号	事業主体名	耐震対策が施されている浄水施設能力 (m ³ /日)			施設能力に占めるL2対応の割合【a/c】 (%)	法定耐用年数を越えた浄水施設の浄水能力 (m ³ /日) 【b】	施設能力に占める法定耐用年数を越えた浄水施設の割合【b/c】 (%)	施設能力 (m ³ /日)	受水を除く施設能力 (m ³ /日) 【c】
		L2対応【a】	L2未対応	対応状況不明					
26	下田市	23,000	1,440		94.1%		0.0%	24,440	24,440
8	東伊豆町		23,600		0.0%		0.0%	23,600	23,600
70	河津町		7,730		0.0%		0.0%	7,730	7,730
62	南伊豆町		10,579		0.0%		0.0%	10,579	10,579
41	松崎町			7,600	0.0%		0.0%	7,600	7,600
58	西伊豆町			15,000	0.0%		0.0%	15,000	15,000
1	熱海市	7,660	22,500	5,920	21.2%		0.0%	90,240	36,080
5	伊東市	1,200		78,003	1.5%	6,420	8.1%	79,203	79,203
49	(株)ICP			5,250	0.0%		0.0%	5,250	5,250
53	伊豆急行(株)			4,900	0.0%		0.0%	4,900	4,900
12	沼津市	42,680		97,684	30.4%	5,630	4.0%	140,364	140,364
14	三島市	48,000			100.0%		0.0%	78,000	48,000
17	裾野市			41,993	0.0%		0.0%	41,993	41,993
80	伊豆市			26,260	0.0%		0.0%	26,260	26,260
46	函南町	1,500		14,680	9.3%		0.0%	22,900	16,180
78	伊豆の国市	11,400		37,960	23.1%		0.0%	49,360	49,360
32	長泉町	8,200	11,200		42.3%		0.0%	19,400	19,400
25	御殿場市	28,525	13,975		67.1%		0.0%	42,500	42,500
23	小山町	2,300		23,100	9.1%		0.0%	25,400	25,400
11	富士宮市	1,980		72,220	2.7%		0.0%	74,200	74,200

L2 (地震動レベル2) ……陸地近傍に発生する大規模なプレート境界地震や、1995年兵庫県南部地震のようなプレート内地震 (いわゆる内陸の直下型地震) による断層近傍の地震動。

台帳番号	事業主体名	耐震対策が施されている浄水施設能力 (m ³ /日)			施設能力に占めるL2対応の割合【a/c】 (%)	法定耐用年数を超えた浄水施設の浄水能力 (m ³ /日) 【b】	施設能力に占める法定耐用年数を超えた浄水施設の浄水能力の割合【b/c】 (%)	施設能力 (m ³ /日)	受水を除く施設能力 (m ³ /日) 【c】
		L2対応【a】	L2未対応	対応状況不明					
10	富士市 (富士上水道)	50,746	87,120		36.8%		0.0%	137,866	137,866
33	富士市 (富士川上水道)	6,040	9,200		39.6%		0.0%	15,240	15,240
16	島田市	14,500	21,791		40.0%		0.0%	44,391	36,291
15	焼津市	91,200			100.0%		0.0%	99,900	91,200
38	藤枝市	64,341	724		98.9%		0.0%	84,365	65,065
67	牧之原市							28,500	
37	吉田町	18,200			100.0%		0.0%	18,200	18,200
13	大井上水道企業団	15,840		11,750	57.4%		0.0%	27,590	27,590
19	磐田市	4,000	42,000		8.7%		0.0%	97,900	46,000
2	掛川市	11,930	3,700		76.3%		0.0%	70,430	15,630
39	袋井市	4,520	5,560		44.8%		0.0%	47,580	10,080
60	御前崎市		2,700		0.0%		0.0%	22,500	2,700
79	菊川市	2,600			100.0%		0.0%	26,200	2,600
75	森町			3,200	0.0%		0.0%	11,700	3,200
81	湖西市	7,515		1,345	84.8%		0.0%	33,860	8,860
7	静岡市	130,120	192,690	2,790	40.0%	7,300	2.2%	325,600	325,600
6	浜松市	58,798	141,278	13,680	27.5%		0.0%	379,256	213,756
	合 計	656,795	597,787	463,335	38.2%	19,350	1.1%	2,259,997	1,717,917

(10) 耐震対策が施されているポンプ場施設能力 一覧表 (令和4年度)

台帳番号	事業主体名	耐震対策が施されているポンプ場施設能力 (m ³ /日)						施設能力に占めるランクAでL2対応の割合【a/d】 (%)	施設能力に占めるランクA・L2対応とランクB・L2対応の割合【(a+b)/d】 (%)	法定耐用年数を超えたポンプ場施設能力 (m ³ /日)【c】	施設能力に占める法定耐用年数を超えたポンプ場施設能力の割合【c/d】 (%)	施設能力 (m ³ /分)	施設能力 (m ³ /日)【d】
		ランクAでL2対応【a】	ランクAでL2未対応	ランクAで対象状況不明	ランクBでL2対応【b】	ランクBでL2・L1未対応	ランクBでL2未対応・L1対応						
26	下田市		57,440		2,160	720		0.0%	1.5%		0.0%	100.10	144,144
8	東伊豆町				22,000			0.0%	23.8%		0.0%	64.30	92,592
70	河津町		37,000					0.0%	0.0%		0.0%	104.30	150,192
62	南伊豆町		8,800					0.0%	0.0%		0.0%	45.90	66,096
41	松崎町							0.0%	0.0%		0.0%	12.20	17,568
58	西伊豆町							0.0%	0.0%		0.0%	24.50	35,280
1	熱海市	19,050						21.1%	21.1%		0.0%	62.70	90,288
5	伊東市	12,700			48,167			6.3%	30.2%	6,420	3.2%	139.90	201,456
49	(株)ICP							0.0%	0.0%		0.0%	5.00	7,200
53	伊豆急行(株)							0.0%	0.0%		0.0%	15.30	22,032
12	沼津市	23,342			17,540			5.2%	9.1%	5,630	1.2%	312.90	450,576
14	三島市	88,416	16,243					65.7%	65.7%		0.0%	93.50	134,640
17	裾野市							0.0%	0.0%		0.0%	38.90	56,016
80	伊豆市							0.0%	0.0%		0.0%	46.30	66,672
46	函南町	3,038						3.2%	3.2%		0.0%	66.50	95,760
78	伊豆の国市							0.0%	0.0%		0.0%	75.60	108,864
32	長泉町	8,200						15.9%	15.9%		0.0%	35.80	51,552
25	御殿場市	648						1.9%	1.9%		0.0%	23.70	34,128
23	小山町							0.0%	0.0%		0.0%	32.50	46,800
11	富士宮市	16,185						15.0%	15.0%		0.0%	74.70	107,568

台帳番号	事業主体名	耐震対策が施されているポンプ場施設能力 (m ³ /日)						施設能力に占めるランクAでL2対応の割合【a/d】 (%)	施設能力に占めるランクA・L2対応とランクB・L2対応の割合【(a+b)/d】 (%)	法定耐用年数を超えたポンプ場施設能力 (m ³ /日) 【c】	施設能力に占める法定耐用年数を超えたポンプ場施設能力の割合【c/d】 (%)	施設能力 (m ³ /分)	施設能力 (m ³ /日) 【d】	
		ランクAでL2対応【a】	ランクAでL2未対応	ランクAで対象状況不明	ランクBでL2対応【b】	ランクBでL2・L1未対応	ランクBでL2未対応L1対応							ランクBで対応状況不明
10	富士市 (富士上水道)	62,770			27,346			16.2%	23.3%		0.0%	268.70	386,928	
33	富士市 (富士川上水道)	6,048						13.9%	13.9%		0.0%	30.20	43,488	
16	島田市	1,138	1,657		2,160			1.2%	3.5%		0.0%	65.80	94,752	
15	焼津市	88,600						24.7%	24.7%		0.0%	249.30	358,992	
38	藤枝市							0.0%	0.0%		0.0%	149.90	215,856	
67	牧之原市							0.0%	0.0%		0.0%	16.30	23,472	
37	吉田町		18,200					0.0%	0.0%		0.0%	36.70	52,848	
13	大井上水道企業団	11,523						18.7%	18.7%		0.0%	42.90	61,776	
19	磐田市							0.0%	0.0%		0.0%	158.20	227,808	
2	掛川市	13,530						17.1%	17.1%		0.0%	54.80	78,912	
39	袋井市	13,840			2,980			11.9%	14.4%		0.0%	81.10	116,784	
60	御前崎市		61,632					0.0%	0.0%		0.0%	42.80	61,632	
79	菊川市				1,050			0.0%	2.5%		0.0%	29.30	42,192	
75	森町							0.0%	0.0%		0.0%	6.50	9,360	
81	湖西市	18,547	2,592					41.0%	41.0%		0.0%	31.40	45,216	
7	静岡市	21,135	46,006					2.3%	2.3%	7,300	0.8%	630.00	907,200	
6	浜松市	123,296						32.2%	32.2%		0.0%	266.00	383,040	
	合計	532,006	249,570	0	123,403	720	0	0	10.5%	12.9%	19,350	0.4%	3,535	5,089,680

ランクA・・・取水ポンプ場、導水ポンプ場、送水ポンプ場、配水本管に直接接続するポンプ施設
 ランクB・・・配水本管に直接接続していないポンプ場施設を含めたランクA以外のポンプ施設

L1（地震動レベル1）・・・多くの土木構造物に対して従来から設定されていた地震動に相当し、対象となる構造物の供用期間中に1～2回発生するレベルの地震動。

(11) 耐震対策が施されている配水池容量 一覧表 (令和4年度)

台帳番号	事業主体名	耐震対策が施されている配水池容量 (m ³)						施設能力 (m ³) 【d】	施設能力に占めるランクAでL2対応の割合 【a/d】 (%)
		ランクAでL2対応 【a】	ランクAでL2未対応	ランクAで対応状況不明	ランクBでL2・L1対応 【b】	ランクBでL2未対応L1未対応	ランクBでL2未対応L1対応 【c】		
26	下田市		6,950				9,550	16,500	0.0%
8	東伊豆町	4,350	8,292					12,642	34.4%
70	河津町	280	4,186					4,466	6.3%
62	南伊豆町		5,250					5,250	0.0%
41	松崎町	1,255	1,300	75				2,630	47.7%
58	西伊豆町	1,300		3,270			230	4,800	27.1%
1	熱海市	13,935	12,110	20,434				46,479	30.0%
5	伊東市	11,551	500	22,265				34,316	33.7%
49	(株) I C P			1,900				1,900	0.0%
53	伊豆急行(株)			2,899				2,899	0.0%
12	沼津市	56,475	6,810	2,576				65,861	85.7%
14	三島市	15,000	13,050					28,050	53.5%
17	裾野市	15,730	2,500	820				19,050	82.6%
80	伊豆市	1,400	7,000	6,173				14,573	9.6%
46	函南町	1,660		6,616				8,276	20.1%
78	伊豆の国市	19,170		6,804				25,974	73.8%
32	長泉町	13,183						13,183	100.0%
25	御殿場市	28,510	3,100					31,610	90.2%
23	小山町	8,280	3,430					11,710	70.7%
11	富士宮市	42,740	5,450	1,090	1,730	2,250	835	54,095	79.0%

施設能力に占める ランクA・L2対 応 +ランクB・L1 対応の割合 【(a+b+c)/d】 (%)	浄水池容量	浄水場 配水池容量	配水池 容量	配水塔 容量	緊急用貯水 槽等 (飲料水・ 生活用水:水 道事業体設 置)	緊急用貯水槽 等 (その他:水 道事業体設 置)	緊急用貯水槽 等 (飲料水・生 活用水:自治 体設置水道事 業体管理)	緊急用貯水 槽等 (その他: 自治体設置 水道事業体 管理)	台 帳 番 号
0.0%	1,000	0	16,500	0	0	0	0	0	26
34.4%	1,500	0	12,642	0	540	9,365	540	9,365	8
6.3%	0	0	4,466	0	0	0	0	0	70
0.0%	247	0	5,250	0	0	0	0	0	62
47.7%	0	0	2,630	0	0	0	0	0	41
27.1%	590	0	4,800	0	0	0	0	0	58
30.0%	675	0	46,479	0	0	0	0	0	1
33.7%	3,000	4,000	34,316	0	0	0	0	0	5
0.0%	0	0	1,900	0	0	0	0	0	49
0.0%	0	0	2,899	0	0	0	0	0	53
85.7%	0	0	65,861	0	0	0	0	0	12
53.5%	4,000	0	28,050	0	0	0	0	0	14
82.6%	0	0	19,050	0	0	0	0	0	17
9.6%	66	3,814	14,573	0	7	7	0	0	80
20.1%	1,100	5,100	3,176	0	180	3,700	0	0	46
73.8%	0	0	25,119	0	0	0	0	0	78
100.0%	0	0	13,183	0	0	0	0	0	32
90.2%	0	0	31,610	0	50	50	0	0	25
70.7%	0	0	11,710	25	0	0	0	0	23
82.2%	0	3,500	53,905	0	0	0	0	0	11

(11) 耐震対策が施されている配水池容量 一覧表 (令和4年度)

台帳番号	事業主体名	耐震対策が施されている配水池容量 (m ³)							施設能力 (m ³) 【d】	施設能力に占めるランクAでL2対応の割合 【a/d】 (%)
		ランクAでL2対応 【a】	ランクAでL2未対応	ランクAで対応状況不明	ランクBでL2・L1対応 【b】	ランクBでL2未対応L1未対応	ランクBでL2未対応L1対応 【c】	ランクBで対応状況不明		
10	富士市 (富士上水道)	29,900	37,700		6,081	3,238	480		77,399	38.6%
33	富士市 (富士川上水道)	5,360	450		250	1,600			7,660	70.0%
16	島田市	19,346		180	206		15	688	20,435	94.7%
15	焼津市	29,530							29,530	100.0%
38	藤枝市	41,632	281	10					41,923	99.3%
67	牧之原市	23,500	2,350						25,850	90.9%
37	吉田町	6,300							6,300	100.0%
13	大井上水道企業団	6,500	700		565			59	7,824	83.1%
19	磐田市	32,100							32,100	100.0%
2	掛川市	53,349	1,757						55,106	96.8%
39	袋井市	21,568							21,568	100.0%
60	御前崎市	14,000	3,000						17,000	82.4%
79	菊川市	26,870							26,870	100.0%
75	森町	4,600							4,600	100.0%
81	湖西市	18,300						66	18,366	99.6%
7	静岡市	88,039	92,944	7,812					188,795	46.6%
6	浜松市	166,076	27,516						193,592	85.8%
	合 計	821,789	246,626	82,924	8,832	16,638	495	1,878	1,179,182	69.7%

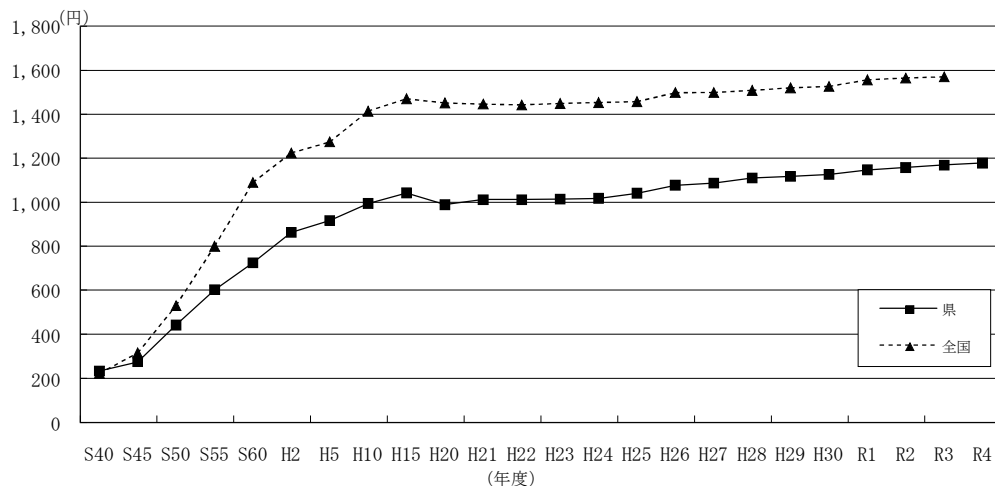
ランクA・・・取水ポンプ場、導水ポンプ場、送水ポンプ場、配水本管に直接接続するポンプ施設
 ランクB・・・配水本管に直接接続していないポンプ場施設を含めたランクA以外のポンプ施設

施設能力に占める ランクA・L2対 応 +ランクB・L1 対応の割合 【(a+b+c)/d】 (%)	浄水池容量	浄水場 配水池容量	配水池 容量	配水塔 容量	緊急用貯水 槽等 (飲料水・ 生活用水:水 道事業体設 置)	緊急用貯水 槽等 (その他:水 道事業体設 置)	緊急用貯水 槽等 (飲料水・生 活用水:自治 体設置水道事 業体管理)	緊急用貯水 槽等 (その他: 自治体設置 水道事業体 管理)	台 帳 番 号
47.1%	0	0	77,399	0	0	0	0	0	10
73.2%	0	1,000	7,660	0	30	0	0	0	33
95.8%	1,221	0	19,747	0	0	0	0	0	16
100.0%	0	0	29,530	0	0	0	0	0	15
99.3%	0	0	41,923	0	0	0	0	0	38
90.9%	0	0	25,850	0	0	0	0	0	67
100.0%	600	3,100	6,300	0	0	0	0	0	37
90.3%	263	0	7,824	0	0	0	0	0	13
100.0%	0	0	32,100	0	0	0	0	0	19
96.8%	0	0	55,106	0	0	0	0	0	2
100.0%	0	0	21,568	0	0	0	0	0	39
82.4%	0	0	17,000	200	0	0	0	0	60
100.0%	400	0	26,870	0	0	0	0	0	79
100.0%	0	0	4,600	0	0	0	0	0	75
99.6%	1,450	0	18,300	0	100	0	0	0	81
46.6%	17,536	7,812	188,795	0	1,800	0	2,367	0	7
85.8%	51	116,036	77,556	0	250	0	600	0	6
70.4%	33,699	144,362	1,056,247	225	2,957	13,122	3,507	9,365	

L1 (地震動レベル1) …多くの土木構造物に対して従来から設定されていた地震動に相当し、対象となる構造物の供用期間中に1～2回発生するレベルの地震動。
L2 (地震動レベル2) …陸地近傍に発生する大規模なプレート境界地震や、1995年兵庫県南部地震のようなプレート内地震 (いわゆる内陸の直下型地震) による断層近傍の地震動。

◎上水道給水料金推移表(家庭用10m³あたり)

(2)上水道事業料金一覧表より



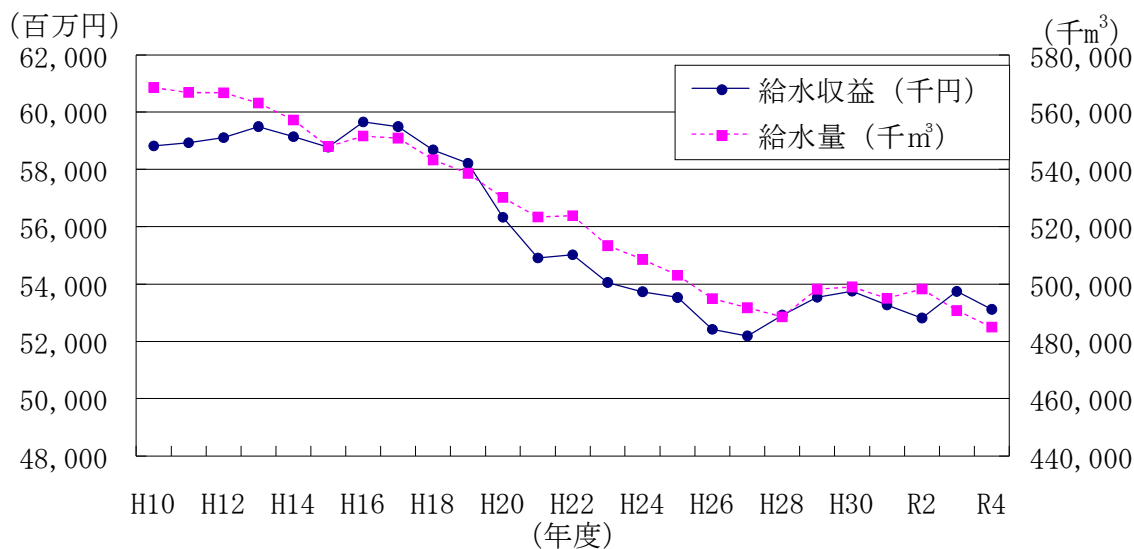
(単位:円)

年度	S36	S40	S45	S50	S55	S60	H2	H5	H10	H15	H20	H21	H22	H23	H24	H25	H26	H27	H28	H29	H30	R1	R2	R3	R4
県	197	233	275	442	602	725	863	917	994	1,042	989	1,012	1,012	1,014	1,018	1,041	1,077	1,087	1,110	1,117	1,126	1,147	1,158	1,169	1,178
全国		222	315	530	800	1,090	1,224	1,274	1,414	1,470	1,451	1,446	1,442	1,449	1,453	1,457	1,498	1,499	1,508	1,520	1,526	1,556	1,564	1,570	

*平成元年から消費税を含む

◎上水道事業の給水量と収益の状況

(5)上水道事業年間実績給水量一覧表より



年度	給水収益(千円)	給水量(千m ³)
H9	58,685,984	575,620
H10	58,820,922	568,544
H11	58,930,828	566,861
H12	59,107,347	566,746
H13	59,490,864	563,155
H14	59,140,276	557,256
H15	58,776,220	548,023
H16	59,655,418	551,620
H17	59,493,190	550,926
H18	58,682,069	543,362
H19	58,212,820	538,637
H20	56,329,787	530,186
H21	54,910,009	523,413

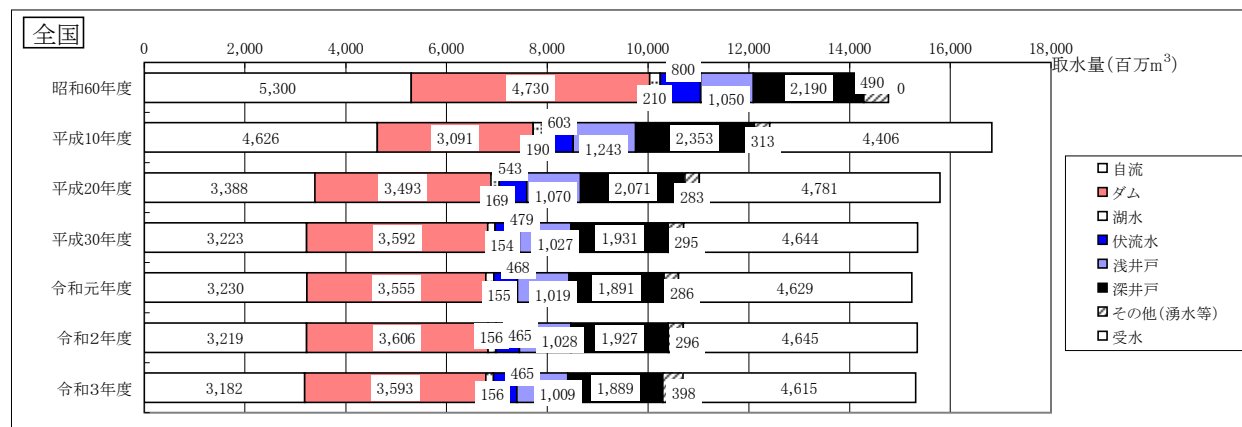
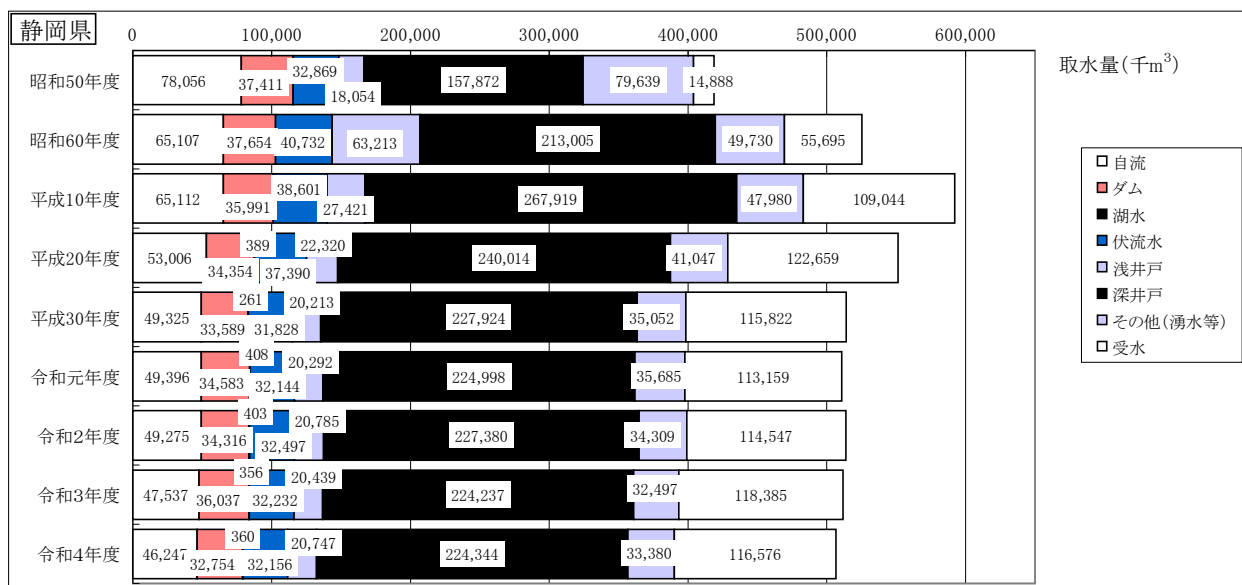
年度	給水収益(千円)	給水量(千m ³)
H22	55,022,733	523,894
H23	54,055,141	513,410
H24	53,727,831	508,603
H25	53,531,597	503,054
H26	52,421,890	494,954
H27	52,190,328	491,742
H28	52,915,175	488,586
H29	53,538,450	498,190
H30	53,754,652	498,988
R1	53,271,791	495,056
R2	52,815,075	498,233
R3	53,746,441	490,789
R4	53,116,894	485,019

◎上水道の取水実績の推移

(4) 上水道事業年間取水量及び浄水量一覧表より

年度		表流水			地下水			その他(湧水等)		受水	合計
		自流	ダム	湖水	伏流水	浅井戸	深井戸				
昭和50年度	県	78,056	37,411		32,869	18,054	157,872	79,639	14,888	418,789	
昭和60年度	県	65,107	37,654		40,732	63,213	213,005	49,730	55,695	525,136	
平成10年度	県	65,112	35,991		38,601	27,421	267,919	47,980	109,044	592,068	
平成20年度	県	53,006	34,354	389	37,390	22,320	240,014	41,047	122,659	551,179	
平成30年度	県	49,325	33,589	261	31,828	20,213	227,924	35,052	115,822	514,014	
令和元年度	県	49,396	34,583	408	32,144	20,292	224,998	35,685	113,159	510,665	
令和2年度	県	49,275	34,316	403	32,497	20,785	227,380	34,309	114,547	513,512	
令和3年度	県	47,537	36,037	356	32,232	20,439	224,237	32,497	118,385	511,720	
令和4年度	県	46,247	32,754	360	32,156	20,747	224,344	33,380	116,576	506,564	

年度		表流水			地下水			その他(湧水等)		受水	合計
		自流	ダム	湖水	伏流水	浅井戸	深井戸				
昭和60年度	全国	5,300,000	4,730,000	210,000	800,000	1,050,000	2,190,000	490,000		14,600,000	
平成10年度	全国	4,625,875	3,091,114	190,262	603,024	1,242,712	2,352,529	313,367	4,405,933	16,824,816	
平成20年度	全国	3,388,242	3,492,798	168,573	543,015	1,070,472	2,071,029	282,753	4,781,026	15,584,694	
平成30年度	全国	3,222,666	3,591,700	153,723	479,064	1,027,455	1,931,293	295,338	4,644,077	15,345,316	
令和元年度	全国	3,229,615	3,555,289	154,693	467,981	1,019,078	1,890,972	286,457	4,629,032	15,233,117	
令和2年度	全国	3,218,543	3,606,245	156,406	465,035	1,028,319	1,927,067	295,518	4,644,937	15,342,070	
令和3年度	全国	3,182,412	3,593,399	155,572	465,050	1,009,329	1,888,522	398,024	4,614,889	15,307,197	

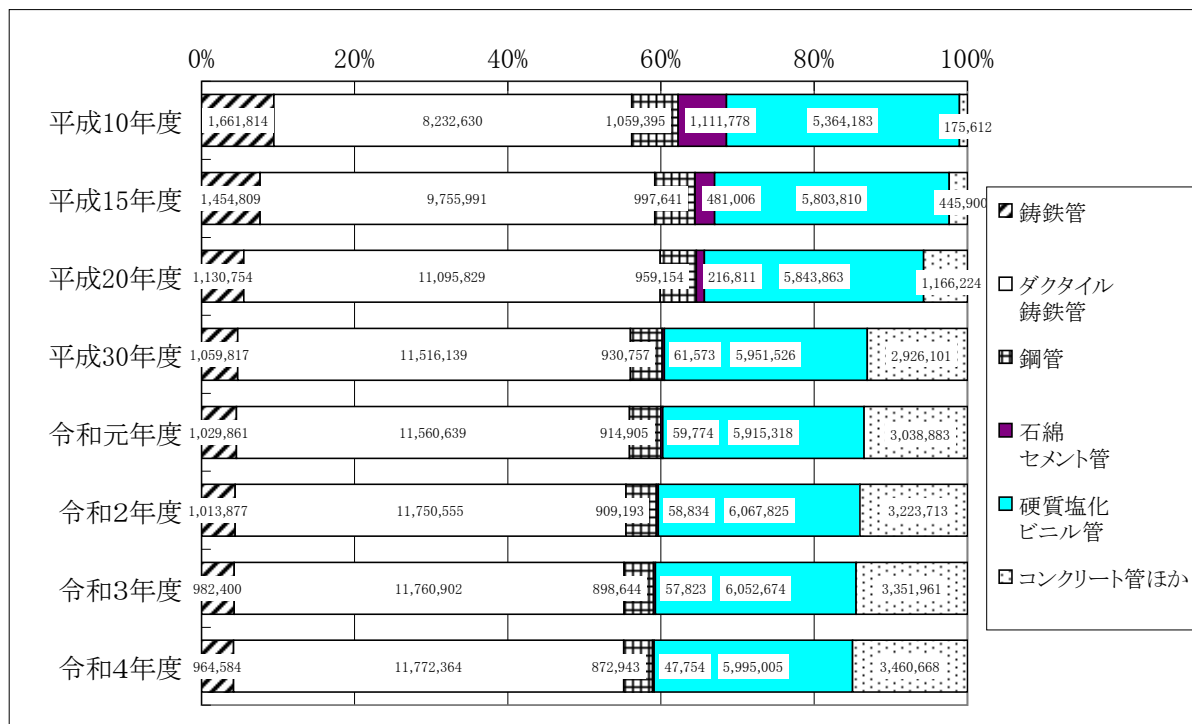


◎管布設状況の推移

(7) 上水道事業管種別延長一覧表より

(単位:m)

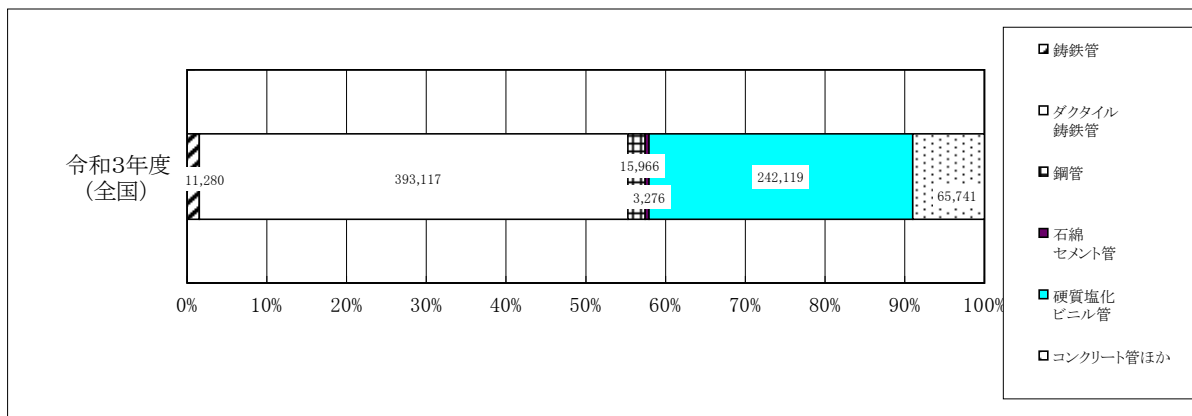
年度	铸铁管	ダクタイル 铸铁管	鋼管	石綿 セメント管	硬質塩化 ビニル管	コンクリート 管ほか	合計
平成10年度	1,661,814	8,232,630	1,059,395	1,111,778	5,364,183	175,612	17,605,412
平成15年度	1,454,809	9,755,991	997,641	481,006	5,803,810	445,900	18,939,157
平成20年度	1,130,754	11,095,829	959,154	216,811	5,843,863	1,166,224	20,412,635
平成30年度	1,059,817	11,516,139	930,757	61,573	5,951,526	2,926,101	22,445,913
令和元年度	1,029,861	11,560,639	914,905	59,774	5,915,318	3,038,883	22,519,380
令和2年度	1,013,877	11,750,555	909,193	58,834	6,067,825	3,223,713	23,023,997
令和3年度	982,400	11,760,902	898,644	57,823	6,052,674	3,351,961	23,104,404
令和4年度	964,584	11,772,364	872,943	47,754	5,995,005	3,460,668	23,113,318



<参考>

(単位:km)

年度	铸铁管	ダクタイル 铸铁管	鋼管	石綿 セメント管	硬質塩化 ビニル管	コンクリート 管ほか	合計
令和3年度 (全国)	11,280	393,117	15,966	3,276	242,119	65,741	731,499



3 簡易水道施設

簡易水道施設一覧表(令和4年度)

一連番号	事業主体名		廃止許可	経営主体種別	給水開始年月日	最近認可年月日	給水人口等		
	市町名	事業名称					計画給水人口(人)	給水区域内人口(人)	現在給水人口(人)
1	東伊豆町	大川		公	S38.4.1	S60.1.18	1,500	665	658
2	東伊豆町	南アヅワ別荘分譲地簡易水道		他	S49.5.31	R5.3.10	108	21	21
3	東伊豆町	(株)エンゼルフォレスト熱川別荘地		他	S46.6.1	R4.8.19	116	101	101
4	東伊豆町	リゾートパーク伊豆あたがわ		他	S48.6.1	R4.8.19	155	168	168
5	東伊豆町	大川汐見崎別荘分譲地		他	S46.7.31	H29.9.28	98	98	98
6	東伊豆町	エンゼルリゾート伊豆稲取		他	H1.7.1	H30.12.25	1,232	98	98
小計			公	1			1,500	665	658
			他	5			1,709	486	486
7	河津町	上佐ヶ野		他	S32.5.1	H29.5.18	205	182	166
8	河津町	梨本		他	S55.9.22	R2.3.23	177	132	132
小計			公	0			0	0	0
			他	2			382	314	298
9	南伊豆町	妻良		公	S28.12.20	S58.1.20	480	180	180
10	南伊豆町	大瀬		公	S29.4.1	S57.4.27	440	258	258
11	南伊豆町	入間		公	S29.4.1	S57.4.27	290	145	145
12	南伊豆町	中木		公	S29.4.1	S57.4.27	300	133	133
13	南伊豆町	石廊崎		公	S30.4.1	S58.1.20	310	170	170
14	南伊豆町	伊浜		公	S30.4.1	S29.10.25	800	181	181
15	南伊豆町	下流		公	S31.4.1	S57.4.27	550	258	258
16	南伊豆町	落居		公	S32.4.1	S57.4.27	110	20	20
17	南伊豆町	吉田		公	S32.8.5	S31.12.15	140	16	16
小計			公	9			3,420	1,361	1,361
			他	0			0	0	0
18	松崎町	雲見		公	S53.4.1	S47.7.1	550	294	289
19	松崎町	小杉原		公	S48.4.1	S47.9.20	160	73	73
20	松崎町	池代		公	S62.4.1	S62.4.1	280	128	127
小計			公	3			990	495	489
			他	0			0	0	0
21	西伊豆町	禰宜の畑		公	S32.3.31	S17.12.27	107	62	62
22	西伊豆町	宮ヶ原		公	S43.4.1	S42.7.15	300	44	44

計画1日 最大 給水量 (m ³)	実績給水量			原水 種別	浄水 種別	配水 方式	料金		一 連 番 号
	年間 給水量 (m ³)	年間 有収水量 (m ³)	実績1日 最大 給水量 (m ³)				料金 体系	10m ³ 当り (円)	
2,225	184,023	93,417	760	自1	急速	自然	用途	1,430	1
67	4,261	4,261	44	受	無	加圧	単一	5,060	2
250	17,499	13,950	210	受	無	自然	用途	3,437	3
1,200	152,491	107,137	778	受	無	併用	用途	2,640	4
199	19,759	11,783	199	受	無	併用	単一	1,980	5
471	68,163	68,163	393	深2	消毒	加圧	定額	2,100	6
2,225	184,023	93,417	760						
2,187	262,173	205,294	1,624						
202	20,300	18,800	90	深1	消毒	自然	定額	2,500	7
582	67,200	64,700	190	深1,他1	消毒	自然	定額	1,500	8
0	0	0	0						
784	87,500	83,500	280						
670	17,728	15,955	65	伏2,深1	消毒	自然	単一	880	9
250	33,457	30,111	105	深1	消毒	自然	単一	550	10
160	26,584	23,925	102	伏1,深1	消毒	自然	単一	660	11
180	14,121	12,708	123	深1	消毒	自然	単一	550	12
630	32,106	28,895	95	深2	消毒	自然	単一	660	13
145	22,022	19,820	106	伏1	消毒	自然	定額	833	14
330	37,626	33,864	123	伏2,深1	消毒	自然	単一	660	15
65	2,027	1,824	10	深1	消毒	自然	単一	1,650	16
25	2,182	1,964	9	伏1	消毒	自然	単一	1,650	17
2,455	187,853	169,066	738						
0	0	0	0						
1,003	59,575	51,175	423	他2	緩速	自然	単一	1,212	18
96	8,760	7,671	24	伏1	緩速	自然	単一	1,212	19
192	11,111	9,545	64	他1	急速	自然	単一	1,212	20
1,291	79,446	68,391	511						
0	0	0	0						
57	8,769	7,756	57	深1	消毒	加圧	単一	990	21
45	5,206	4,777	45	他1	緩速	自然	単一	990	22

一連番号	事業主体名		廃止許可	経営主体種別	給水開始年月日	最近認可年月日	給水人口等		
	市町名	事業名称					計画給水人口(人)	給水区域内人口(人)	現在給水人口(人)
23	西伊豆町	白川		公	S32.7.11	S59.12.6	160	39	39
24	西伊豆町	宇久須		公	S56.12.20	H9.3.14	3,000	1,225	1,225
25	西伊豆町	安良里		公	H3.11.30	H3.11.7	2,000	858	858
小計			公	5			5,567	2,228	2,228
小計			他	0			0	0	0
26	伊東市	丸善ランド伊東温泉別荘地		他	S45.11.1	R3.3.30	130	123	123
27	伊東市	伊東すいらん荘分譲地	*	他	S29.9.7	H29.6.19	1,540	610	610
28	伊東市	殖産住宅浮山	*	他	S40.3.1	H15.9.1	4,000	380	380
29	伊東市	あかざわ温泉郷		他	S45.7.10	R2.3.19	322	265	265
30	伊東市	宇佐美みのりの村		他	S47.2.21	H30.10.29	3,352	421	421
31	伊東市	荻		他	S51.9.1	H29.3.23	1,350	1,350	1,350
小計			公	0			0	0	0
小計			他	6			10,694	3,149	3,149
32	三島市	山中新田		公	H1.4.1	R3.3.12	186	183	183
33	三島市	佐野見晴台		公	H4.12.15	R2.9.9	3,619	2,804	2,804
34	三島市	芦の湖山荘		他	S45.8.26	H25.8.16	519	33	33
小計			公	2			3,805	2,987	2,987
小計			他	1			519	33	33
35	裾野市	十里木高原		公	S44.4.1	S49.5.27	4,980	984	984
36	裾野市	富士急日本ランド別荘地		他	S45.11.1	H25.9.3	2,804	18	18
37	裾野市	十里木分譲地		他	S50.4.1	H28.1.17	907	27	27
小計			公	1			4,980	984	984
小計			他	2			3,711	45	45
38	伊豆市	伊豆平パールタウン		他	S46.4.1	R4.3.27	200	196	196
39	伊豆市	遠笠山		他	S41.1.11	H28.7.1	253	255	255
40	伊豆市	伊豆市		公	#N/A	R3.3.31	2,370	2,150	2,150
小計			公	1			2,370	2,150	2,150
小計			他	2			453	451	451
41	伊豆の国市	萑山第一		公	S25.5.1	S40.5.31	1,300	1,122	1,122
42	伊豆の国市	第三		公	S28.5.4	S28.5.4	700	375	375
43	伊豆の国市	鳴滝		他	S0.0.0	H30.4.1	245	147	147
44	伊豆の国市	金谷		他	S32.3.31	H30.4.1	242	133	133
45	伊豆の国市	伊豆富士見ニュータウン		他	S43.10.1	R1.11.15	1,364	322	322

計画1日 最大 給水量 (m ³)	実績給水量			原水 種別	浄水 種別	配水 方式	料金		一 連 番 号
	年間 給水量 (m ³)	年間 有収水量 (m ³)	実績1日 最大 給水量 (m ³)				料金 体系	10m ³ 当り (円)	
32	7,262	4,174	32	深1	消毒	自然	単一	990	23
2,700	409,658	275,190	1,645	浅1	消毒	併用	単一	990	24
2,400	152,568	130,252	599	深3	消毒	併用	単一	990	25
5,234	583,463	422,149	2,378						
0	0	0	0						
737	32,312	20,574	261	深1	消毒	自然	単一	1,650	26
864	157,791	133,577	625	深2	消毒	自然	単一	1,496	27
1,600	234,520	141,589	990	深3	消毒	自然	用途	1,045	28
2,007	210,333	89,168	652	深3	消毒	自然	単一	2,145	29
1,000	75,179	61,647	263	深2	消毒	加圧	用途	1,650	30
491	129,108	129,108	372	深2	消毒	自然	用途	1,400	31
0	0	0	0						
6,699	839,243	575,663	3,163						
203	41,175	36,494	190	深1	消毒	自然	口径	940	32
1,289	295,742	280,898	1,009	深2	消毒	自然	口径	940	33
303	46,281	31,328	231	深1	消毒	併用	単一	5,940	34
1,492	336,917	317,392	1,199						
303	46,281	31,328	231						
2,000	322,962	83,766	885	深3	消毒	併用	口径	2,178	35
3,808	418,513	242,285	1,147	深2	消毒	併用	口径	2,178	36
600	136,594	21,843	559	深1	消毒	併用	口径	2,816	37
2,000	322,962	83,766	885						
4,408	555,107	264,128	1,706						
419	142,438	113,950	451	伏1	消毒	自然	口径	1,680	38
2,200	507,531	109,184	1,704	自1	急速	自然	用途	2,255	39
2,860	407,550	323,350	1,117	自6,浅3,他11	消毒,緩速,急速	自然	口径	1,625	40
2,860	407,550	323,350	1,117						
2,619	649,969	223,134	2,155						
289	91,450	82,305	283	他1	消毒	自然	口径	1,200	41
500	36,263	32,637	187	他1	消毒	自然	単一	500	42
50	11,692	10,523	35	他1	消毒	自然	定額	1,250	43
70	10,901	9,811	34	他1	消毒	自然	単一	1,500	44
1,200	65,385	39,385	369	深1	消毒	自然	単一	1,320	45

一連番号	事業主体名		廃止許可	経営主体種別	給水開始年月日	最近認可年月日	給水人口等		
	市町名	事業名称					計画給水人口(人)	給水区域内人口(人)	現在給水人口(人)
46	伊豆の国市	みどり区		公	給水開始前	R5.2.15	501	-	-
	小計		公	3			2,501	1,497	1,497
			他	3			1,851	602	602
47	函南町	畑・丹那		公	S41.4.1	S40.9.7	700	394	394
48	函南町	田代・軽井沢・丹那地区		公	S42.3.30	H12.3.3	1,260	752	752
49	函南町	東部		公	S47.4.1	S49.5.15	4,956	1,236	1,236
50	函南町	上沢		他	S8.10.10	S9.3.1	560	419	419
	小計		公	3			6,916	2,382	2,382
			他	1			560	419	419
51	長泉町	駿河ビレジ		他	S46.4.30	H29.11.7	1,066	944	944
	小計		公	0			0	0	0
			他	1			1,066	944	944
52	御殿場市	印野		公	S28.10.1	R3.3.29	1,950	1,942	1,942
	小計		公	1			1,950	1,942	1,942
			他	0			0	0	0
53	富士宮市	西富士用水		他	S26.4.1	R4.12.13	1,470	1,465	1,465
54	富士宮市	猫沢		他	S29.5.1	H30.4.27	300	210	210
55	富士宮市	瓜島		他	S7.3.2	S34.9.1	220	60	60
56	富士宮市	富沢		他	S29.4.1	H31.1.7	420	81	81
	小計		公	0			0	0	0
			他	4			2,410	1,816	1,816
57	富士市	東比奈富士岡		他	S29.12.29	H29.11.13	1,412	812	812
58	富士市	富士岡		他	S42.3.1	R3.3.5	3,094	1,509	1,509
59	富士市	花守町		他	S33.8.1	R3.3.30	470	192	192
60	富士市	中里		他	S43.11.28	H27.10.31	3,705	1,895	1,895
61	富士市	山の根		他	S40.3.21	H29.6.14	1,600	850	850
62	富士市	滝川比奈		他	S34.9.1	S29.6.14	2,179	1,719	1,719
63	富士市	中里西		他	S40.5.5	H27.12.4	2,123	1,321	1,321
64	富士市	泉		他	S42.2.23	H29.6.14	243	153	153
65	富士市	増川江尾		他	S43.7.1	H27.12.27	2,560	1,572	1,572
66	富士市	浮島町		他	S44.4.1	R2.12.11	1,480	879	879
67	富士市	川尻町		他	S62.3.24	H29.6.4	710	401	401
	小計		公	0			0	0	0

計画1日 最大 給水量 (m ³)	実績給水量			原水 種別	浄水 種別	配水 方式	料金		一 連 番 号
	年間 給水量 (m ³)	年間 有収水量 (m ³)	実績1日 最大 給水量 (m ³)				料金 体系	10m ³ 当り (円)	
611	-	-	-	-	-	併用	口径	16,170	46
1,400	127,713	114,942	470						
1,320	87,978	59,719	438						
114	304,178	124,580	1,047	他1	消毒	自然	用途	2,750	47
1,619	392,398	158,814	1,115	深3,他1	消毒	自然	用途	935	48
3,783	857,880	510,805	2,863	受	無	自然	用途	2,200	49
440	42,784	42,784	262	他1	消毒	自然	単一	750	50
5,516	1,554,456	794,199	5,025						
440	42,784	42,784	262						
1,042	166,981	146,903	650	深3	消毒	併用	用途	950	51
0	0	0	0						
1,042	166,981	146,903	650						
1,450	347,097	253,213	1,927	深3	消毒	自然	口径	740	52
1,450	347,097	253,213	1,927						
0	0	0	0						
2,704	964,000	783,025	2,650	深4	消毒	自然	口径	900	53
40	13,298	13,136	38	他1	消毒	自然	単一	600	54
38	8,770	8,485	38	他1	消毒	自然	定額	850	55
63	12,891	12,649	39	他1	消毒	自然	単一	650	56
0	0	0	0						
2,845	998,959	817,295	2,765						
775	204,230	136,494	647	深1	消毒	加圧	口径	800	57
1,025	351,798	194,646	1,094	深2	消毒	自然	口径	900	58
215	42,782	42,782	186	深1	消毒	圧力	用途	500	59
1,558	406,250	313,781	1,210	深2	消毒	自然	口径	550	60
1,728	168,899	121,304	640	深1	消毒	自然	口径	600	61
4,320	503,783	503,783	1,652	深3	消毒	自然	口径	700	62
1,032	280,224	188,912	877	深1	消毒	自然	単一	961	63
450	45,258	18,520	196	深1	消毒	自然	用途	700	64
1,948	409,476	225,526	1,300	深2	消毒	自然	口径	600	65
910	200,090	154,160	720	深1	消毒	自然	用途	800	66
293	73,000	62,000	290	深1	消毒	加圧	口径	1,000	67
0	0	0	0						

一連番号	事業主体名		廃止許可	経営主体種別	給水開始年月日	最近認可年月日	給水人口等			
	市町名	事業名称					計画給水人口(人)	給水区域内人口(人)	現在給水人口(人)	
	小計		他		11			19,576	11,303	11,303
68	川根本町	大間		公	S38.4.1	R3.4.1		110	50	50
69	川根本町	接岨		公	S58.4.1	R3.4.1		130	44	44
70	川根本町	本川根北部		公	S52.4.1	R3.4.1		310	183	183
71	川根本町	本川根南部		公	S37.4.1	R3.4.1		2,763	1,468	1,468
72	川根本町	徳山藤川		公	S29.4.1	R3.4.1		2,095	1,333	1,333
73	川根本町	地名		公	S35.10.1	R3.4.1		580	412	412
74	川根本町	中部		公	S58.4.1	R3.4.1		1,490	920	920
75	川根本町	下泉下長尾		公	S9.3.21	R3.4.1		710	396	396
76	川根本町	水川		公	S7.3.30	R3.4.1		380	172	172
77	川根本町	南部		公	S13.4.1	R3.4.1		690	382	382
78	川根本町	田野口		公	S19.4.1	R3.4.1		250	165	165
	小計		公		11			9,508	5,525	5,525
			他		0			0	0	0
79	掛川市	松葉		公	S46.4.9	S45.9.21		270	35	34
80	掛川市	泉		公	S48.4.1	S47.9.20		225	71	70
81	掛川市	萩間		公	S54.4.1	S53.5.13		190	74	72
82	掛川市	居尻		公	S57.4.1	S56.5.26		200	72	71
83	掛川市	大和田		公	H2.5.1	S63.9.2		308	177	174
	小計		公		5			1,193	429	421
			他		0			0	0	0
84	磐田市	匂坂中下	*	他	S34.5.30	R4.10.4		300	250	250
85	磐田市	小島野箱		他	S34.9.1	H29.3.26		2,635	1,795	1,795
86	磐田市	刑部島		他	S34.9.1	H29.3.26		288	238	238
87	磐田市	前野		他	S34.9.1	H29.3.26		1,022	976	976
88	磐田市	新島長須賀		他	S38.12.2	H29.3.26		587	587	587
89	磐田市	千手堂上		他	S51.1.21	R5.3.14		631	434	434
90	磐田市	豊島		他	S51.10.12	H29.3.26		356	270	270
91	磐田市	北島		他	S51.10.12	H29.3.26		300	300	300
92	磐田市	草崎白拍子		他	S34.9.1	H31.2.19		1,990	1,990	1,990
	小計		公		0			0	0	0
			他		9			8,109	6,840	6,840
93	森町	大河内		公	S30.1.1	S29.11.17		450	18	18

計画1日 最大 給水量 (m ³)	実績給水量			原水 種別	浄水 種別	配水 方式	料金		一 連 番 号
	年間 給水量 (m ³)	年間 有収水量 (m ³)	実績1日 最大 給水量 (m ³)				料金 体系	10m ³ 当り (円)	
14,254	2,685,790	1,961,908	8,812						
510	30,961	30,354	152	自1	急速	自然	単一	1,160	68
120	11,672	6,289	41	自1	急速	自然	単一	1,160	69
242	55,694	39,097	220	自1	急速	自然	単一	1,160	70
2,587	290,399	195,997	1,180	浅1	消毒,急速	自然	単一	1,160	71
1,103	194,410	162,905	879	自2	急速	併用	単一	1,160	72
308	58,978	44,916	280	自1	緩速	併用	単一	1,160	73
629	140,691	105,487	572	自3	緩速,急速	自然	単一	1,160	74
332	66,902	50,863	277	自2	急速	自然	単一	1,160	75
136	23,522	20,450	108	自1	急速	自然	単一	1,160	76
284	43,342	42,491	258	自2	急速	自然	単一	1,160	77
96	24,517	18,424	87	自1	緩速	自然	単一	1,160	78
6,347	941,088	717,273	4,054						
0	0	0	0						
45	15,244	3,236	42	自1	急速	自然	単一	1,650	79
34	8,822	7,937	29	深1	消毒	自然	単一	1,650	80
47	13,246	6,843	45	自1	緩速	自然	口径	1,466	81
77	16,492	12,841	56	自1	緩速	併用	口径	1,466	82
195	28,206	22,169	149	自1	急速	自然	用途	1,980	83
398	82,010	53,026	321						
0	0	0	0						
150	31,520	22,158	106	深1	消毒	圧力	単一	500	84
1,109	246,791	187,549	908	深4	消毒	圧力	口径	600	85
224	44,259	44,259	209	深1	消毒	圧力	定額	1,200	86
668	142,425	108,252	473	深1	消毒	圧力	口径	600	87
547	114,219	73,020	343	深1	消毒	圧力	単一	1,300	88
420	82,419	82,419	415	深1	消毒	圧力	定額	1,000	89
239	87,235	87,235	239	深1	消毒	圧力	定額	1,500	90
275	37,604	37,604	135	深2	消毒	圧力	定額	1,700	91
1,112	278,541	205,326	764	深2	消毒	圧力	単一	1,000	92
0	0	0	0						
4,744	1,065,013	847,822	3,592						
67	1,454	1,454	6	他1	消毒	自然	用途	473	93

一連番号	事業主体名		廃止許可	経営主体種別	給水開始年月日	最近認可年月日	給水人口等		
	市町名	事業名称					計画給水人口(人)	給水区域内人口(人)	現在給水人口(人)
94	森町	三倉		公	S31.4.1	S52.6.17	400	123	116
95	森町	大久保		公	S52.4.1	S51.5.15	330	85	85
96	森町	市場		他	S35.5.1	S61.11.18	580	464	284
小計			公	3			1,180	226	219
			他	1			580	464	284
97	静岡市	井川		公	S32.4.1	H31.3.11	552	468	468
98	静岡市	日向		公	S36.2.20	H27.2.2	282	224	224
99	静岡市	坂ノ上		公	S50.7.15	H24.11.22	350	254	254
100	静岡市	小坂中		他	S46.1.1	H8.11.28	310	141	140
101	静岡市	小坂上		他	S23.3.10	S62.2.28	300	122	122
102	静岡市	門屋		他	S60.6.1	H27.9.25	185	164	164
103	静岡市	富厚里団地		他	S49.5.10	H26.7.4	350	217	217
104	静岡市	河内		他	S33.7.1	H29.3.27	114	74	74
105	静岡市	山内		他	S4.6.15	S34.9.1	200	170	170
106	静岡市	室野		他	S9.3.1	S34.9.1	85	83	83
107	静岡市	中村・諸木沢		他	S9.6.1	S34.9.1	100	92	92
小計			公	3			1,184	946	946
			他	8			1,644	1,063	1,062
合計				107			100,328	51,746	51,521
内訳			公営	51			47,064	23,817	23,789
			その他	56			53,264	27,929	27,732
平均							938	484	482
内訳			公営				923	467	466
			その他				951	499	495

凡例及び集計

原水種別

[自]:表流水(自)	21
[伏]:伏流水	7
[浅]:浅井戸	9
[深]:深井戸	54
[受]:受水	5
[他]:その他(湧水等)	19

浄水処理種別

[消毒]:消毒のみ	75
[緩速]:緩速ろ過	10
[急速]:急速ろ過	17
[膜]:膜処理	3
[紫外線]:紫外線による処理	0

計画1日 最大 給水量 (m ³)	実績給水量			原水 種別	浄水 種別	配水 方式	料金		一 連 番 号
	年間 給水量 (m ³)	年間 有収水量 (m ³)	実績1日 最大 給水量 (m ³)				料金 体系	10m ³ 当り (円)	
80	13,743	12,121	48	自1	急速	自然	用途	704	94
50	8,951	8,056	32	他2	消毒	自然	用途	935	95
261	81,202	32,482	244	浅1	消毒	配水池な	用途	500	96
197	24,148	21,631	86						
261	81,202	32,482	244						
434	83,418	52,950	337	浅1	膜	自然	口径	1,430	97
220	19,930	17,981	153	自1,浅1	膜	自然	口径	1,430	98
135	26,175	25,070	123	浅2	消毒	自然	口径	1,430	99
250	51,110	51,110	200	深1	消毒	加圧	定額	1,500	100
75	14,000	14,000	75	深1	消毒	自然	用途	666	101
199	60,216	60,216	165	浅1	消毒	併用	用途	300	102
115	23,837	16,633	100	深1	消毒	加圧	用途	2,321	103
80	7,992	7,992	22	浅1	消毒	自然	定額	3,000	104
100	29,200	29,200	100	自1,他4	緩速	自然	定額	3,000	105
40	12,000	12,000	34	自1	膜	自然	定額	4,000	106
40	13,000	13,000	36	他1	急速	自然	定額	2,000	107
789	129,523	96,001	613						
899	211,355	204,151	732						
76,459	13,088,584	9,023,927	46,738					162,701	
33,654	5,308,249	3,527,816	20,084					75,661	
42,805	7,780,335	5,496,111	26,654					87,040	
715	122,323	84,336	437					1,521	
660	104,083	69,173	394					1,484	
764	138,935	98,145	476					1,554	

配水方法

[自然]: 自然流下式	74
[加圧]: ポンプ加圧式	8
[併用]: 両者併用	14
[圧力]: 圧力タンク方式	10

料金体系

[用途]: 用途別体系	22
[口径]: 口径別体系	25
[単一]: 単一制	45
[定額]: 定額制	15

4 専用水道施設

専用水道施設一覽表(令和4年度)

番号	市 町 名	設 施 名	設 置 者 名	国 施 設	確 認 日	竣 功 月	給 水 区 域 名	の 称
1	下田市	(株)伊豆急コミュニティー	ホテル伊豆急		H14.9.27	S49.6.1	下田市上水道	
2	下田市	(株)西武・リアルティソリューションズ	下田プリンスホテル		H18.9.29	S48.7.1	下田市上水道	
3	下田市	(株)東急ホテルチェーン	下田東急ホテル		H15.3.27	S37.10.1	下田市上水道	
	小計							
4	東伊豆町	(株)稲取ゴルフクラブ			H14.9.19	S61.9.1		
5	東伊豆町	(株)伊豆バイオパーク			H20.9.30	H5.8.1		
6	東伊豆町	伊豆ハイランド(株)			H14.9.30	S45.12.1		
7	東伊豆町	(医)社団健育会熱川温泉病院			H14.9.30	S40.12.1	東伊豆町上水道	
8	東伊豆町	霊友会 弥勒山			H20.12.26	S39.11.1		
9	東伊豆町	(株)銀水荘			H17.11.15	H17.11.15	東伊豆町上水道	
10	東伊豆町	株式会社大川	伊豆熱川高原別荘地		H21.3.3	H21.3.3		
11	東伊豆町	(株)稲取赤尾ホテル			H19.9.27	S37.2.1	東伊豆町上水道	
12	東伊豆町	(株)ケイ・アール・ジー熱川サンシティー	希望ヶ丘分譲地		H28.5.30			
13	東伊豆町	白田マリンハイツ自治会			H29.8.9	S59.10.18		
	小計							
14	河津町	医療法人それいゆ会	河津浜病院		S48.6.2	S48.7.1		
	小計							
15	南伊豆町	伊豆下田カントリークラブ				S50.9.1		
	小計							
16	熱海市	合同会社香川県観光開発	大江戸温泉物語ホテル水葉亭		H29.5.31		熱海市上水道	
17	熱海市	静岡県 県営七尾団地			H16.7.1		熱海市上水道	
18	熱海市	株式会社伊藤園ホテルズ	ニューフジヤホテル		H16.7.5		熱海市上水道	
19	熱海市	株式会社喜久多	御宿瑞鷹		H15.7.17		熱海市上水道	
20	熱海市	サンユー建設株式会社	伊豆網代温泉松風苑		H20.3.19		熱海市上水道	
21	熱海市	株式会社マイステイズ・ホテル・マネジメント	ホテルニューアカオ		H24.2.1		熱海市上水道	
22	熱海市	株式会社アヤハレークサイドホテル	ハートピア熱海		H24.3.27		熱海市上水道	
23	熱海市	ニューウェルシティ湯河原株式会社	ニューウェルシティ湯河原		H24.5.14		熱海市上水道	
	小計							
24	伊東市	株式会社プリンスホテル	川奈ホテル		S33.6.13	S34.9.1	伊東市上水道	
25	伊東市	(株)リビング住販	ロワジュール伊豆高原		H2.3.2	H7.1.1	伊東市上水道	
26	伊東市	富士商事株式会社	ホテルサンハトヤ ホテルサンハトヤ		H15.8.25		伊東市上水道	
27	伊東市	本田技研工業(株)	本田技研工業(株)伊東研修センター		H14.9.30			
28	伊東市	伊豆急行(株)	ルネッサ赤沢		H14.9.20			
29	伊東市	(株)伊東カントリークラブ	伊東カントリークラブ		H14.9.27			
30	伊東市	東日本観光土地(株)	ゴルフガーデン分譲地		H14.9.27			
31	伊東市	東日本観光土地(株)	ゴモウ平分譲地		H14.9.27		伊東市上水道	
32	伊東市	株式会社サザンクロス	サザンクロスカントリークラブ		H14.9.30		伊東市上水道	
33	伊東市	(株)サクセスリゾート川奈ゴルフ	川奈ゴールドゴルフ場		H14.12.2		伊東市上水道	
34	伊東市	東邸管理株式会社	伊豆ビューランドハイツ		H15.1.21		伊東市上水道	
35	伊東市	株式会社セラヴィリゾート泉郷	ホテルアンビエント伊豆高原		H16.3.24		ICP大室上水道	
36	伊東市	株式会社セラヴィリゾート泉郷	ホテルアンビエント伊豆高原アネックス		H16.3.24		ICP大室上水道	
37	伊東市	住友不動産ヴィラフォンテーヌ株式会社	ヴィラージュ伊豆高原		H19.2.27		伊東市上水道	
38	伊東市	(株)ディーエイチシー	ディーエイチシー		H19.7.13		伊東市上水道	

確認時給水人口 (人)			現在給水人口(人)			施設 能力 (m ³ /日)	職員 数 (人)	原 水 の 別	浄 水 施 設 の 別	施設の 専用兼 用の別	番 号
自 己 水 源 の み	左 以 記 外	記 外	自 己 水 源 の み	左 以 記 外	記 外						
0			0			820	5	深井戸	消毒のみ	浄兼	1
		0			2	290	4	受水	消毒のみ	浄兼	2
		0			0	1,300	7	受水	消毒のみ	浄兼	3
0	0		0		2	2,410	16				
449			0			200	2	深井戸	消毒のみ	浄兼	4
0			0			934	3	深井戸	消毒のみ	浄兼	5
80			49			320	2	表流水	急速ろ過	専用	6
420			42			230	2	深、浅井戸	消毒のみ	浄兼	7
720			0			400	3	深井戸	急速ろ過	専用	8
600			0			1,000	1	湧水	急速ろ過	浄兼	9
52			7			37	1	深井戸	急速ろ過	専用	10
	384				0	211	2	受水	消毒のみ	専用	11
	95				25	85	1	受水	消毒のみ	専用	12
	16				16	53	1	受水	消毒のみ	専用	13
2,321	495		98		41	3,470	18				
260			16			95	1	深井戸	消毒のみ	専用	14
260	0		16		0	95	1				
0			0			56	1	深井戸	消毒のみ	専用	15
0	0		0		0	56	1				
	193				0	200	2	深井戸・受水	膜ろ過	専用	16
	1190				360	360	2	受水	消毒のみ	専用	17
	850				0	580	9	受水	消毒のみ	専用	18
	230				0	63	1	深井戸・受水	消毒のみ	専用	19
	285				0	118	2	深井戸・受水	消毒のみ	専用	20
	0				22	80	3	深井戸・受水	消毒のみ	専用	21
	0				0	180	1	深井戸・受水	消毒のみ	専用	22
	0				0	251	2	深井戸・受水	消毒のみ	専用	23
0	2,748		0		382	1,832	22				
626			0			1,750	8	表流水	急速ろ過	専用	24
	320				59	118	2	深井戸	消毒のみ	専用	25
	800				0	265	3	受水	消毒のみ	専用	26
130			0			90	2	深井戸	消毒のみ	専用	27
423			0			104	3	深井戸	消毒のみ	専用	28
300			0			120	3	深井戸	消毒のみ	専用	29
100			128			50	3	深井戸	消毒のみ	専用	30
	50				30	20	3	受水	消毒のみ	専用	31
150			0			380	2	地下水	消毒のみ	専用	32
250			0			25	2	浅井戸	消毒のみ	専用	33
775			101			250	2	深井戸	消毒のみ	専用	34
170			0			150	2	深井戸	消毒のみ	専用	35
365			0			210	2	深井戸	消毒のみ	専用	36
1,161			0			188	2	深井戸	急速ろ過	専用	37
3,660			0			1,268	8	深井戸	消毒のみ	専用	38

番号	市 町 名	設 施 名	置 設 者 名	国 施 設 年 月 日	竣 功 年 月	給 水 区 域 簡 水 の 称	
39	伊東市	(株)共立メンテナンス	ホテル業 きのりの里		H21.1.19	伊東市上水道	
40	伊東市	(株)宝島社	高室山エコファーム		H23.10.17	H24.3.1	伊東市上水道
41	伊東市	大江戸温泉物語株式会社	伊東ホテルニュー岡部		H26.2.6	H2.12.1	伊東市上水道
42	伊東市	東急不動産株式会社	東急ハーヴェストクラブ伊東		H29.1.17		伊東市上水道
43	伊東市	リゾートトラスト株式会社	エクシブ伊豆		R5.2.6		伊東市上水道
	小計						
44	沼津市	沼津市	沼津市立高尾園		H14.12.27	S44.1.1	
45	沼津市	中日本高速道路(株)	東京支社富士保全・サービスセンター 東名高速道路 愛鷹パーキングエリア		H20.2.5	S62.3.1	
46	沼津市	(株)リコー	(株)リコー沼津事業所南プラント		H20.4.4	S46.6.1	沼津市上水道
47	沼津市	宮本水道組合	愛鷹宮本地区水道組合		R2.3.9	S57.3.1	
48	沼津市	学校法人	沼津学園 飛龍高等学校		H17.9.1	S49.3.1	沼津市上水道
49	沼津市	足高観光開発(株)	沼津国際カントリークラブ		H14.8.30	S50.5.1	
50	沼津市	医療法人社団	賢仁会 杉山病院		H21.11.10	S35.1.1	沼津市上水道
51	沼津市	宗教法人	天理教嶽東大教会 天理教嶽東大教会		H31.3.29	S46.12.1	沼津市上水道
52	沼津市	芝浦セムテック(株)	環境部 芝浦機械(株)沼津工場		R2.4.6	S36.12.1	沼津市上水道
53	沼津市	(株)明電舎	(株)明電舎沼津事業所		H14.10.29	S53.5.1	沼津市上水道
54	沼津市	沼津開発興業(株)	新沼津カントリークラブ		H31.4.4	H14.9.1	
55	沼津市	沼津開発興業(株)	沼津開発興業(株) 自然環境別荘分譲地		H31.4.4	H14.9.1	
56	沼津市	サニーヒルズ太陽の丘自治会	サニーヒルズ太陽の丘		H14.9.20	H7.1.1	
57	沼津市	静岡県	静岡県東部総合庁舎		H14.11.11	S47.2.1	沼津市上水道
58	沼津市	沼津市	旧東海大学 沼津校舎		H29.4.1	S47.4.1	
59	沼津市	矢崎エナジーシステム(株)	矢崎エナジーシステム(株)沼津製作所		H30.12.1	H14.10.3	沼津市上水道
60	沼津市	静岡県	愛鷹広域公園		H14.12.27	H1.3.1	
61	沼津市	学校法人	誠恵学院 誠恵高等学校		H14.9.30	S49.3.1	沼津市上水道
62	沼津市	大瀬海浜商業組合水道部	大瀬海浜商業組合 水道部		H15.2.3		
63	沼津市	(株)アコーディアAH11	愛鷹シックスハンドレッドクラブ		H15.5.13	S53.12.1	
64	沼津市	医療法人社団	静岡康心会 医療法人社団 静岡康心会 ふれあい沼津ホスピタル		H24.8.9	S48.3.1	沼津市上水道
65	沼津市	財団法人	復康会 沼津中央病院		H30.3.12	S49.2.1	沼津市上水道
66	沼津市	社会福祉法人	あしたか太陽の丘		H26.10.23	S52.8.1	
67	沼津市	富士通(株)	沼津工場		S55.8.6	S55.12.1	
68	沼津市	米久(株)	米久(株)沼津支社本社研究棟配送センター 夢工場		H30.10.22	H15.8.1	沼津市上水道
69	沼津市	社会福祉法人	炉暖会 特別養護老人ホーム 炉暖の郷		H27.4.1	H15.8.1	
70	沼津市	社会福祉法人	炉暖会 特別養護老人ホーム みはるの丘 浮島		R2.3.31	H15.11.1	沼津市上水道
71	沼津市	図書印刷(株)	図書印刷(株)		H17.2.1		沼津市上水道
72	沼津市	沼津観光開発(株)	沼津ゴルフクラブ		H17.2.18	H17.2.18	
73	沼津市	中日本高速道路(株)	東京支社富士保全・サービスセンター 新東名高速道路 駿河湾沼津サービスエリア		H22.7.16	H24.2.17	沼津市上水道
74	沼津市	三井不動産(株)	ららぽーと沼津		H30.10.17	R1.8.30	沼津市上水道
	小計						
75	清水町	独立行政法人	国立病院機構 静岡医療センター		H29.3.27	H27.2.25	沼津市上水道
	小計						
76	三島市	社会福祉法人	見晴学園		H22.10.20		山中新田市営簡易水道
77	三島市	伊豆箱根鉄道株式会社	伊豆箱根鉄道本社ビル		H14.9.26		三島市上水道
78	三島市	伊豆箱根バス株式会社	伊豆箱根バス三島営業所		H18.10.30		三島市上水道
79	三島市	東芝テック株式会社	静岡事業所		H28.7.28		三島市上水道
80	三島市	森永製菓株式会社	三島工場		H25.12.18	H26.3.1	三島市上水道

確認時給水人口 (人)		現在給水人口(人)			施設 能力 (m ³ /日)	職員 数 (人)	原種 水 の別	浄水施設 の別	施設の 専用兼 用の別	番号
自己水 源のみ	左以 記外	自己水 源のみ	左以 記外							
	305		0	60	3	深井戸	消毒のみ	専用	39	
	94		0	24	1	浅井戸	消毒のみ	専用	40	
	450		0	180	4	深井戸・市水	膜ろ過	専用	41	
	290		0	126	1	深井戸・市水	膜ろ過	専用	42	
	1175		0	250	8	深井戸	膜ろ過	専用	43	
8,110	3,484	229	89	5,628	64					
107		79		40	1	深井戸	消毒のみ	専用	44	
1,286		0		160	2	深井戸	消毒のみ	専用	45	
980		0		7,757	5	深井戸	急速ろ過	浄兼	46	
98		80		80		深井戸	消毒のみ	専用	47	
1,400		0		35	2	深井戸	消毒のみ	専用	48	
200		0		50	2	深井戸	消毒のみ	専用	49	
150		0		41		深井戸	消毒のみ	専用	50	
60		41		264	1	深井戸	消毒のみ	専用	51	
1,430		0		8,041		深井戸	消毒のみ	浄兼	52	
2,000		0		4,500		深井戸	消毒のみ	浄兼	53	
300		0		70	1	深井戸	消毒のみ	専用	54	
100		96		80	1	深井戸	消毒のみ	専用	55	
108		80		202		深井戸	消毒のみ	専用	56	
600		0		106	1	深井戸	消毒のみ	専用	57	
	30		0	120		受水	消毒のみ	専用	58	
650		0		1,440	4	深井戸	消毒のみ	専用	59	
4,000		0		500	1	深井戸	消毒のみ	浄兼	60	
600		0		60	3	深井戸	消毒のみ	専用	61	
1,360		40		320	7	深井戸	消毒のみ	専用	62	
260		3		80	1	深井戸	消毒のみ	専用	63	
700		293		210	2	深井戸	消毒のみ	専用	64	
580		285		261	4	深井戸	消毒のみ	専用	65	
400		160		285	4	深井戸	消毒のみ	専用	66	
	1600		0	1,800	20	受水	消毒のみ	原兼	67	
630		0		900	1	深井戸	消毒のみ	浄兼	68	
215		100		50	2	深井戸	消毒のみ	専用	69	
219		80		106		深井戸	消毒のみ	専用	70	
600		0		1,200	7	深井戸	消毒のみ	浄兼	71	
90		0		350	2	深井戸	消毒のみ	専用	72	
	14842		0	370	3	受水	消毒のみ	専用	73	
	20373		0	900	13	深井戸	膜ろ過	専用	74	
19,123	36,845	1,337	0	30,378	90					
	1670		0	182	2	受水、深井戸	膜ろ過	専用	75	
0	1,670	0	0	182	2					
	241		120	29	2	湧水、受水	消毒のみ	専用	76	
250		0		135	2	深井戸	消毒のみ	専用	77	
173		13		185	2	深井戸	消毒のみ	専用	78	
	0		0	450	4	深井戸、受水	消毒のみ	浄兼	79	
0		0		740	2	深井戸	急速ろ過	浄兼	80	

番号	市 町 名	設 施 名	設 置 者 名	国 施 設 年 月 日	竣 功 月 年	給 水 区 域 簡 水 領 域 名 称
81	三島市	米久株式会社 ケンコー工場		R2.12.17		三島市上水道
82	三島市	三島沢地工業団地協同組合		R2.9.11		
83	三島市	三島市 三島市立箱根の里		H17.1.14		
84	三島市	アコーディア・ゴルフ・アセット合同会社 三島カントリークラブ		H17.5.2		
85	三島市	芦ノ湖スカイライン株式会社 芦ノ湖スカイライン箱根峠		H18.3.24		
86	三島市	社会福祉法人ウェルネスケア		H25.9.11	H26.10.1	三島市上水道
87	三島市	(株)フジコー 箱根西麓・三島大吊橋		H27.4.22	H27.12.1	
	小計					
88	裾野市	学校法人 不二聖心女子学院		S47.5.25	S47.3.1	
89	裾野市	矢崎総業(株) Y-CITY		H9.2.19	H9.2.1	裾野市上水道
90	裾野市	トヨタ自動車(株) トヨタ自動車メゾン東富士		H5.7.30	S42.9.1	裾野市上水道
91	裾野市	トヨタ自動車(株) トヨタ自動車東富士寮		H5.7.30	S59.12.1	裾野市上水道
92	裾野市	キヤノン(株) 富士裾野リサーチパーク		H14.9.24	H8.3.1	
93	裾野市	(株)エムエーパッケージング		H14.9.18	S63.10.1	裾野市上水道
94	裾野市	トヨタ自動車(株) 東富士研究所		H21.8.1	S41.11.1	裾野市上水道
95	裾野市	(株)裾野カントリー倶楽部 裾野カントリー倶楽部		H14.9.30	S60.9.1	
96	裾野市	(株)ヤクルト本社 ヤクルト本社富士裾野工場		H14.9.27	S61.2.1	
97	裾野市	三菱アルミニウム(株) 富士製作所		H14.10.31	H14.10.31	裾野市上水道
98	裾野市	社会福祉法人 富岳会 富岳会一ノ瀬荘		H14.10.31	H2.3.1	裾野市上水道
99	裾野市	(有)裾野レジャーランド		H15.1.23	H15.1.1	裾野市上水道
100	裾野市	日本電産サンキョーシーエムアイ(株)		H15.11.12	S41.1.1	裾野市上水道
101	裾野市	矢崎部品(株) 裾野製作所		H16.7.14	H16.10.1	裾野市上水道
102	裾野市	(株)和栄 ホテルジャストワン		H23.7.19	H23.9.30	裾野市上水道
103	裾野市	(株)時の栖 時の栖スポーツセンター下和田キャンパス		H25.12.2	H25.12.11	裾野市上水道
	小計					
104	伊豆市	(一財)日本サイクルスポーツセンター 日本サイクルスポーツセンター		S54.11.21	S55.6.1	
105	伊豆市	(株)修善寺カントリークラブ 修善寺カントリークラブ		H14.9.18	S38.11.1	
106	伊豆市	森トラスト・ホテルズ&リゾート(株) ホテル ラフォーレ修善寺		H14.9.20	S51.7.1	
107	伊豆市	アコーディア・ゴルフ・アセット(合) 伊豆国際カントリークラブニートーランド別荘地		H14.9.28	S36.10.1	
108	伊豆市	(株)桂川 桂川シーサイドホテル		S50.1.9	S48.6.1	
109	伊豆市	(福)農協共済中伊豆リハビリテーションセンター 中伊豆リハビリテーションセンター		H7.9.19	S61.12.1	
110	伊豆市	(株)神奈中スポーツデザイン 中伊豆グリーンクラブ		H14.9.26		
111	伊豆市	宗教法人 世界真光文明教団 世界真光文明教団本部		H14.10.18		
112	伊豆市	(株)エンゼルフォレストリゾート 伊豆スカイライン別荘地		H14.10.21		
113	伊豆市	伊豆ハイツゴルフクラブ&レジデンス(株) 伊豆ハイツゴルフ倶楽部		H14.11.14		
114	伊豆市	(株)エム・ケー・ケー フジ天城ゴルフ倶楽部		S38.11.1	S38.11.1	
115	伊豆市	(株)湯ヶ島ゴルフ倶楽部&ホテル董苑 湯ヶ島ゴルフ倶楽部			S61.4.1	
	小計					
116	函南町	財団法人中小企業レクリエーションセンター 富士箱根ランド		S42.11.21	S42.4.1	
117	函南町	伊豆箱根鉄道株式会社 十国峠レストハウス		H14.9.26		
118	函南町	函南スプリングス		H15.1.10		
	小計					
119	伊豆の国市	伊豆の国市 茅野			S13.6.1	伊豆の国市上水道
120	伊豆の国市	MOA大仁研修センター			S53.3.1	伊豆の国市上水道
121	伊豆の国市	大熱海国際ゴルフクラブ			S41.11.1	

確認時給水人口 (人)			現在給水人口(人)			施設 能力 (m ³ /日)	職 員 数 (人)	原 種 水 の 別	浄 水 施 設 の 別	施設の 専用兼 用の別	番 号
自 己 水 源 の み	左 以 記 外	記 外	自 己 水 源 の み	左 以 記 外	記 外						
320			0			35	7	深井戸	消毒のみ	専用	81
500			0			210	2	深井戸	消毒のみ	浄兼	82
650			0			58	8	伏流水	消毒のみ	専用	83
150			1			300	1	深井戸	消毒のみ	浄兼	84
1			0			65	0	深井戸	急速ろ過	専用	85
133			112			85	2	深井戸	消毒のみ	専用	86
0			0			143	1	深井戸	急速ろ過	浄兼	87
2,177	241		126	120		2,435	33				
500			4			100	2	深井戸	消毒のみ	専用	88
1,999			15			3,756	1	深井戸	消毒のみ	専用	89
960			7			732	2	深井戸	消毒のみ	専用	90
900			7			1,584	2	深井戸	消毒のみ	専用	91
1,570			0			3,024	15	深井戸	急速ろ過	専用	92
91			0			2,880	1	深井戸	消毒のみ	浄兼	93
3,500			0			5,976	9	深井戸	消毒のみ	浄兼	94
150			0			3,800	1	深井戸	消毒のみ	専用	95
466			0			1,445	13	深井戸	消毒のみ	浄兼	96
1,150			0			388	5	深井戸	消毒のみ	原兼	97
100			4			400	1	深井戸	消毒のみ	専用	98
100			0			1,500	1	浅井戸	消毒のみ	専用	99
300			0			959	1	深井戸	消毒のみ	専用	100
359			0			2,338	5	深井戸	消毒のみ	専用	101
156			3			3,401	1	深井戸	消毒のみ	専用	102
600			0			1,008	4	深井戸	消毒のみ	浄兼	103
12,901	0		40	0		33,291	64				
1,020			0			1,900	1	深井戸	消毒のみ	専用	104
0			0			180	1	深井戸	消毒のみ	専用	105
0			0			900	1	湧水	消毒のみ	専用	106
100			33			100	1	深井戸	消毒のみ	専用	107
	500			0		150	1	浅井戸・受水	急速ろ過	専用	108
1,100			48			688	4	深井戸	消毒のみ	専用	109
	0			0		73	1	深井戸・受水	消毒のみ	原兼	110
6,500			70			150	1	深井戸	消毒のみ	原兼	111
1,800			20			600	1	深井戸	消毒のみ	専用	112
0			0			40	1	深井戸	消毒のみ	原兼	113
1,000			0			300	2	表流水・深井戸	緩速ろ過	専用	114
0			0			109	1	深井戸	消毒のみ	専用	115
11,520	500		171	0		5,190	16				
1,150			0			940	1	深井戸	消毒のみ	専用	116
200			0			302	1	深井戸	消毒のみ	専用	117
461			0			331	1	深井戸	消毒のみ	専用	118
1,811	0		0	0		1,573	3				
62			55			40	1	湧水	急速ろ過	専用	119
0			0			250	1	深井戸	消毒のみ	専用	120
20			0			54	1	深井戸	消毒のみ	専用	121

番号	市町名	施設 置 設 者 名 名	国の 施設	確 年 月 認 日	竣 年 功 月	給 上 名 水 簡 水 の 称
122	伊豆の国市	(財)微生物応用技術研究所大仁農場			H5.8.1	伊豆の国市上水道
123	伊豆の国市	大仁ホテル			S13.6.1	伊豆の国市上水道
124	伊豆の国市	伊豆大仁カントリークラブ			S51.6.1	伊豆の国市上水道
125	伊豆の国市	富士箱根カントリークラブ			H14.11.25	
126	伊豆の国市	南箱根グランビュー			H18.12.11	
127	伊豆の国市	伊豆にらやまカントリークラブ			H29.10.23	
	小計					
128	長泉町	東レ(株)三島工場		S34.9.1	S33.1.1	
129	長泉町	スルガ銀行キャンパスヘブン		H14.9.12	H14.9.1	スルガビレッジ簡易水道
130	長泉町	長泉工業団地		H14.9.12	H14.9.1	
131	長泉町	(社)聖家族の園ながいずみホーム		H14.9.30	H14.9.1	
132	長泉町	PGMプロパティーズ(株) 三島ゴルフ倶楽部		H14.9.13	H14.9.1	
133	長泉町	帝人(株)三島事業所		H15.1.17	H15.1.1	長泉町上水道
134	長泉町	桃沢地区		H15.3.3	H15.3.1	
135	長泉町	富士森永乳業(株)		H17.4.1	H17.4.1	長泉町上水道
136	長泉町	ウインダムガーデン長泉		H20.9.19	H20.12.1	
	小計					
137	御殿場市	陸上自衛隊 板妻駐屯地	1	S42.3.16	S42.3.16	御殿場市上水道
138	御殿場市	メモリーテック(株)御殿場工場		S46.6.28	S46.9.1	御殿場市上水道
139	御殿場市	矢崎エナジーシステム(株)富士工場		S47.7.11	S46.12.1	御殿場市上水道
140	御殿場市	陸上自衛隊 滝ヶ原駐屯地	1	S42.3.16	S51.3.25	
141	御殿場市	国立駿河療養所	1	H28.2.22	S20.4.1	
142	御殿場市	陸上自衛隊 駒門駐屯地	1	S25.4.1	S25.4.1	御殿場市上水道
143	御殿場市	御殿場プレミアムアウトレット		H15.7.24		御殿場市上水道
144	御殿場市	御殿場テトラパック合同会社				御殿場市上水道
145	御殿場市	株式会社虎屋御殿場工場				御殿場市上水道
146	御殿場市	株式会社時之栖				御殿場市上水道
147	御殿場市	静岡県立御殿場高等学校				御殿場市上水道
148	御殿場市	キリンディスティラリー(株)御殿場工場				御殿場市上水道
149	御殿場市	さくら学園				御殿場市上水道
150	御殿場市	東名高速道路足柄サービスエリア上り線				御殿場市上水道
151	御殿場市	東名高速道路 駒門パーキングエリア				御殿場市上水道
152	御殿場市	太平洋クラブ御殿場コース				
153	御殿場市	ごてんば乙女森林公園第2キャンプ場				御殿場市上水道
154	御殿場市	ゆうらいふ御殿場				御殿場市上水道
155	御殿場市	矢崎富士研修センター矢崎部品(株)裾野製作所保土沢分工場				御殿場市上水道
156	御殿場市	富士カントリークラブ				御殿場市上水道
157	御殿場市	御殿場高原ビール(株)				御殿場市上水道
158	御殿場市	太平洋クラブ御殿場ウエストコース				
159	御殿場市	(株)あおき御殿場店				御殿場市上水道
160	御殿場市	富士平原ゴルフクラブ(株)富士平原				御殿場市上水道
161	御殿場市	ベルビュー長尾ゴルフ倶楽部・御殿場ゴルフ倶楽部				
162	御殿場市	(株)オカムラ富士事業所				御殿場市上水道
163	御殿場市	レンブラントプレミアム富士御殿場				御殿場市上水道
164	御殿場市	富岳の園・アークビレッジ富岳オレンジシャトー富岳富岳太鼓パレス				御殿場市上水道

確認時給水人口 (人)			現在給水人口(人)			施設 能力 (m ³ /日)	職 員 数 (人)	原 種 水 の 別	浄 水 施 設 の 別	施設 の 専 用 兼 用の 別	番 号
自 己 水 源 の み	左 以 記 外	記 外	自 己 水 源 の み	左 以 記 外	記 外						
14			0			100	1	深井戸	消毒のみ	専用	122
42			0			362	1	深井戸	消毒のみ	専用	123
0			0			117	1	深井戸	消毒のみ	専用	124
240			0			70	1	深井戸	消毒のみ	専用	125
298			42			302	1	深井戸	消毒のみ	専用	126
350			0			384	1	深井戸	消毒のみ	専用	127
1,026	0		97	0		1,679	9				
194			47			4,800	18	深井戸	消毒のみ	専用	128
	0			0		40		受水	消毒のみ	専用	129
0			0			800	2	深井戸	消毒のみ	浄兼	130
50			65			158		深井戸	消毒のみ	専用	131
0			0			174	2	深井戸	消毒のみ	専用	132
0			0			480		深井戸	消毒のみ	原兼	133
300			190			250		深井戸	消毒のみ	専用	134
150			0			30	11	深井戸	消毒のみ	浄兼	135
300			38			250	15	深井戸	消毒のみ	浄兼	136
994	0		340	0		6,982	48				
0			0				1	深井戸	消毒のみ	浄兼	137
150			0			200	2	深井戸	消毒のみ	浄兼	138
600			32			6,048	3	深井戸	消毒のみ	専用	139
	0			0			2	表流水伏流水	消毒のみ	浄兼	140
800			80			1,000	1	深井戸	消毒のみ	専用	141
	0			0			2	湧水	消毒のみ	浄兼	142
0			579			955	6	深井戸	消毒のみ	専用	143
0			0			460	1	深井戸	消毒のみ	専用	144
0			0			1,008	1	深井戸	消毒のみ	専用	145
3			3			710	1	深井戸	消毒のみ	専用	146
0			0			269	1	深井戸	消毒のみ	専用	147
0			295			5,000	1	深井戸	消毒のみ	専用	148
160			150			201	1	深井戸	消毒のみ	専用	149
0			0			992		深井戸	消毒のみ	専用	150
0			0			145		深井戸	消毒のみ	専用	151
6			0			180		深井戸	消毒のみ	専用	152
0			0			41	1	深井戸	消毒のみ	専用	153
0			0			240	1	深井戸	消毒のみ	専用	154
0			0			50	2	深井戸	消毒のみ	専用	155
0			0			45	2	深井戸	消毒のみ	専用	156
0			0			250	6	深井戸	消毒のみ	専用	157
0			0			936	1	深井戸	消毒のみ	専用	158
0			0			80	2	深井戸	消毒のみ	専用	159
0			0			57	1	深井戸	消毒のみ	専用	160
0			0			820	2	深井戸	消毒のみ	専用	161
0			0			40	4	深井戸	消毒のみ	専用	162
0			0			288	4	深井戸	消毒のみ	専用	163
280			100			133	4	深井戸	消毒のみ	専用	164

番号	市町名	施設 置 設 者 名 名	国の 施設	確 年 月 日	竣 年	功 月	給 上 名 水 簡 水 の 称
165	御殿場市	レンブラントゴルフ倶楽部御殿場					
166	御殿場市	バビエーラ御殿場					御殿場市上水道
167	御殿場市	小田原ゴルフ倶楽部日動御殿場コース					
168	御殿場市	富士御殿場ゴルフクラブ					御殿場市上水道
169	御殿場市	ホテルα-1御殿場インター		H19.12.19			御殿場市上水道
170	御殿場市	Y-town御殿場		H20.3.25			御殿場市上水道
171	御殿場市	富士八景の湯		H20.6.27			御殿場市上水道
172	御殿場市	御殿場プロジェクト		H22.6.4			御殿場市上水道
173	御殿場市	中日本高速道路㈱東京支社東名高速道路 駒門パーキングエリア(下り線)		H29.3.31			御殿場市上水道
174	御殿場市	藤乃煌		H30.3.6			御殿場市上水道
175	御殿場市	社会福祉法人 富岳会富岳の郷		H31.2.8			御殿場市上水道
176	御殿場市	HOTEL CLAD、木の花の湯		H31.1.30			御殿場市上水道
177	御殿場市	(株)A&C不動産		R2.4.1			御殿場市上水道
178	御殿場市	社会福祉法人富岳会		R3.2.1			御殿場市上水道
	小計						
179	小山町	(株)わさび平 わさび平		S49.3.7	S49.3.1		小山町上水道
180	小山町	東日本開発(株) 富士国際ゴルフ倶楽部		H14.9.30	S36.3.1		
181	小山町	東富士グリーン(株) 東富士カントリークラブ		H14.9.30	S41.11.1		
182	小山町	富士スピードウェイ(株) 富士スピードウェイ		H14.9.30	S40.6.1		
183	小山町	公益財団法人 富士霊園		H14.9.30	S41.11.1		
184	小山町	(株)ゴルフサービス ギャッツビイゴルフクラブ		H14.9.30	H1.8.1		
185	小山町	(株)ジーシー (株)ジーシー富士小山工場		H14.9.30	S50.10.1		
186	小山町	足柄ゴルフ(株) PMG御殿場カントリークラブ		H14.9.30	S49.9.1		
187	小山町	(株)富士小山ゴルフクラブ		H14.9.30	S49.3.1		
188	小山町	日本中央開発(株) 籠坂ゴルフクラブ・富士高原ゴルフコース		H14.9.30			
189	小山町	中日本高速道路㈱東京支社 東名高速道路 足柄サービスエリア下り線		H15.8.20	S45.4.1		
190	小山町	(株)宗屋 富士ヘルスカントリークラブ		H14.9.30			
191	小山町	アルテミラ製缶(株) アルテミラ製缶(株)富士小山工場		H14.9.30	S59.3.1		小山町上水道
192	小山町	(株)日立ハイテクサイエンス (株)日立ハイテクサイエンス小山事業所		H14.9.30	S59.4.1		小山町上水道
193	小山町	(株)アコーディアAH42 富士の杜ゴルフクラブ		H14.9.30			
194	小山町	社会福祉法人ミルトス会 駿東学園		H15.1.22	S49.11.1		小山町上水道
195	小山町	小山コース(株) (株)東名富士カントリークラブ		H15.12.12	S45.4.1		
196	小山町	富士ざくらホテル 富士ざくらホテル		H29.11.27	H30.1.28		
197	小山町	陸上自衛隊 富士駐屯地	1	H16.4.1	H15.2.10		小山町上水道
198	小山町	トヨタ不動産株式会社 富士スピードウェイホテル専用水道		R4.6.8			
	小計						
199	富士宮市	日本建築専門学校		S63.3.22	S62.3.1		
200	富士宮市	大石寺		H30.3.28	S49.12.1		富士宮上水道
201	富士宮市	富士旭出学園		H25.11.14	S47.5.1		
202	富士宮市	富士宮市立病院		R3.7.1			富士宮上水道
203	富士宮市	富士脳障害研究所付属病院		H25.5.30			富士宮上水道
204	富士宮市	G8富士カントリークラブ		H26.5.15			
205	富士宮市	北井久保					
206	富士宮市	麓行政区					
207	富士宮市	休暇村富士					

確認時給水人口 (人)			現在給水人口(人)			施設 能力 (m ³ /日)	職 員 数 (人)	原 種 水 の 別	浄 水 施 設 の 別	施設の 専用兼 用の別	番 号
自 己 水 源 の み	左 以 記 外	記 外	自 己 水 源 の み	左 以 記 外	記 外						
0			0			200	2	深井戸	消毒のみ	専用	165
1			1			220	4	深井戸	消毒のみ	専用	166
0			0			350	2	深井戸	消毒のみ	専用	167
0			0			300	1	深井戸	消毒のみ	専用	168
0			0			60	1	深井戸	消毒のみ	専用	169
788			526			319	1	深井戸	消毒のみ	専用	170
0			0			47	4	深井戸	消毒のみ	専用	171
0			50			174	1	深井戸	消毒のみ	専用	172
723			0			143	1	深井戸	消毒のみ	専用	173
70			0			38	1	深井戸	消毒のみ	専用	174
108			100			34	3	深井戸	消毒のみ	専用	175
0			0			425	1	深井戸	消毒のみ	専用	176
0			0			54	18	深井戸	消毒のみ	専用	177
240			0			37	50	深井戸	消毒のみ	専用	178
3,929	0		1,916	0		22,549	143				
2,500			278			5,400	1	深井戸	消毒のみ	専用	179
300			0			370	1	深井戸	消毒のみ	専用	180
378			0			861	1	深井戸	消毒のみ	専用	181
32,000			0			1,560	1	深井戸	消毒のみ	専用	182
1,800			0			861	1	深井戸	消毒のみ	専用	183
200			0			750	1	湧水	消毒のみ	専用	184
220			0			960	1	深井戸	消毒のみ	浄兼	185
290			0			1,116	1	深井戸	消毒のみ	専用	186
318			0			299	1	深井戸	消毒のみ	専用	187
450			0			300	1	深井戸	消毒のみ	専用	188
3,868			0			2,160	1	深井戸	消毒のみ	専用	189
500			0			3,338	1	深井戸	消毒のみ	専用	190
332			0			650	1	深井戸	消毒のみ	専用	191
130			0			160	1	深井戸	急速ろ過	浄兼	192
500			0			1,813	1	深井戸	消毒のみ	専用	193
	60			53		360	1	受水・深井戸	消毒のみ	専用	194
255			0			540	1	深井戸	消毒のみ	専用	195
0			0			158	1	深井戸	消毒のみ	専用	196
	0			0			3	表流水、深井戸、受水	消毒のみ	浄兼	197
883			0			467		深井戸	消毒のみ	浄兼	198
44,924	60		278	53		22,123	21				
220			8			66	2	深井戸	消毒のみ	専用	199
441			439			2,340	2	深井戸	消毒のみ	専用	200
130			132			150	2	深井戸	消毒のみ	専用	201
0			0			700		浅井戸	消毒のみ	専用	202
0			0			180		深井戸	消毒のみ	専用	203
6			0			470		深井戸	消毒のみ	専用	204
45			28			340		深井戸	消毒のみ	専用	205
33			13			130		表流水	消毒のみ	専用	206
0			5			150		深井戸	消毒のみ	専用	207

番号	市 町 名	設 施 名	設 置 者 名	国 施 設	確 年 月 認 日	竣 年 月	給 水 区 域 簡 水 の 称
208	富士宮市	白光真宏会					西富士用水簡易水道
209	富士宮市	創価学会富士桜自然墓地公園					
210	富士宮市	県立富士宮東高等学校					富士宮上水道
211	富士宮市	ドライブインもちや					
212	富士宮市	職業訓練法人全国建設産業教育訓練協会			H28.5.18		
213	富士宮市	山百合の郷					
214	富士宮市	医療法人社団富士恵仁会フジヤマ病院					富士宮上水道
215	富士宮市	東京農業大学農学部富士農場			H17.3.14		
216	富士宮市	小田急西富士ゴルフ倶楽部			H17.2.23		
217	富士宮市	朝霧高原グリーンパーク			H17.6.16		
218	富士宮市	横沢					
219	富士宮市	(株)アイエイアイ富士宮工場			H24.7.24	H25.11.30	
220	富士宮市	朝霧カントリークラブ			H31.3.1		
221	富士宮市	テルモ(株)愛鷹工場(2号ライン)			H30.7.18		富士宮上水道
222	富士宮市	三生医薬(株)南陵工場			R3.10.28		富士宮上水道
	小計						
223	富士市	旭化成工業(株)富士支社			H11.7.27	S34.5.1	富士市上水道
224	富士市	鷹岡病院			H16.3.11	H10.11.1	富士市上水道
225	富士市	日本製紙(株)富士工場(吉永)			S53.1.25	S52.12.1	
226	富士市	大富士病院			S55.2.6	S55.7.1	富士市上水道
227	富士市	誠信会			S61.11.18	S58.4.1	富士市上水道
228	富士市	富士市立中央病院			S59.4.6	S59.6.1	富士市上水道
229	富士市	聖明病院			S63.7.27	S63.3.1	富士市上水道
230	富士市	湖山病院			H1.12.27	H1.11.1	富士市上水道
231	富士市	(株)南富士カントリー倶楽部					富士市上水道
232	富士市	アパホテル<富士中央>					富士市上水道
233	富士市	静岡県富士見高等学校					富士市上水道
234	富士市	富士市立吉永第一小学校					山の根簡水
235	富士市	富士市立高等学校					富士岡簡水
236	富士市	富士山こどもの国					
237	富士市	特別養護老人ホーム 加島の郷					富士市上水道
238	富士市	日本製紙(株)富士工場			H16.8.19		富士市上水道
239	富士市	富士市立須津中学校					富士市上水道
240	富士市	富士市立原田小学校					富士市上水道
241	富士市	富士市立富士第一小学校					富士市上水道
242	富士市	(株)ホテイフーズコーポレーション富士川工場			H14.9.30	S42.10.1	富士市上水道
243	富士市	リバー富士カントリークラブ			H14.9.30	S50.10.1	富士市上水道
244	富士市	十里木カントリークラブ			H29.3.16	H29.3.1	
245	富士市	富士市新環境クリーンセンター			H30.3.19	H30.3.1	富士市上水道
246	富士市	東芝キャリア(株)富士事業所			R2.7.7	S43.9.1	富士市上水道
247	富士市	ジヤトコ(株) 富士第1地区、本社・富士地区			R5.2.2		富士市上水道
	小計						
248	島田市	ダイオパーパワダック(株) 島田営業所			S34.9.1	S27.10.1	島田市上水道
249	島田市	矢崎計器(株) 島田製作所			S38.1.9	S45.3.1	島田市上水道
250	島田市	静岡県島田市 (株)川根温泉			H24.3.12	H17.9.30	島田市上水道

確認時給水人口 (人)			現在給水人口(人)			施設 能力 (m ³ /日)	職 員 数 (人)	原 種 水 の 別	浄 水 施 設 の 別	施設 の 専 用 兼 用 の 別	番 号
自 己 水 源 の み	左 以 記 外	記 外	自 己 水 源 の み	左 以 記 外	記 外						
0			2			45		深井戸	消毒のみ	専用	208
0			0			95		深井戸	消毒のみ	専用	209
0			0			120		深井戸	消毒のみ	専用	210
0			0			90		深井戸	消毒のみ	専用	211
2			1			220		深井戸	消毒のみ	専用	212
13			28			58		深井戸	消毒のみ	専用	213
1			1			432		深井戸	消毒のみ	専用	214
1			0			32		深井戸	消毒のみ	専用	215
0			0			180		深井戸	消毒のみ	専用	216
0			0			1,728		深井戸	消毒のみ	専用	217
94			90			50		深井戸	消毒のみ	専用	218
0			0			78		深井戸	消毒のみ	専用	219
0			0			498		深井戸	消毒のみ	専用	220
	0			0		320		受水	消毒のみ	専用	221
	80			80		150		受水	消毒のみ	専用	222
986	80		747	80		8,622	6				
4,865			50			4,500	15	深井戸	消毒のみ	専用	223
407			0			183	1	深井戸	消毒のみ	専用	224
1,130			187			450	1	深井戸	消毒のみ	原兼	225
	400			0		170	2	深井戸、受水	消毒のみ	専用	226
300			26			150	1	深井戸	消毒のみ	専用	227
	2219			0		850		深井戸、受水	消毒のみ	専用	228
270			0			176		深井戸	消毒のみ	専用	229
274			0			156		深井戸	消毒のみ	専用	230
0			0			36	1	深井戸	消毒のみ	専用	231
0			0			45	1	深井戸	消毒のみ	専用	232
0			0			90	1	深井戸	消毒のみ	専用	233
0			0			1,440	1	深井戸	消毒のみ	専用	234
0			0			120		深井戸	消毒のみ	専用	235
0			0			586	2	深井戸	消毒のみ	専用	236
150			42			45	1	深井戸	消毒のみ	専用	237
0			0			100	1	深井戸	消毒のみ	原兼	238
0			0			300	1	深井戸	消毒のみ	専用	239
0			0			476	1	深井戸	消毒のみ	専用	240
0			0			864	1	深井戸	消毒のみ	専用	241
0			0			36	1	深井戸	消毒のみ	浄兼	242
	0			0		150	1	受水	消毒のみ	専用	243
0			0			72	1	深井戸	消毒のみ	浄兼	244
0			0			280		深井戸	消毒のみ	浄兼	245
0			0			2,068	9	深井戸	消毒のみ	浄兼	246
	0			0		3,200		深井戸	膜ろ過	原兼	247
7,396	2,619		305	0		16,543	43				
1,373			152			960	2	深井戸	消毒のみ	原兼	248
1,435			0			169	2	深井戸	消毒のみ	原兼	249
1,000			0			359	5	表流水	膜ろ過	原兼	250

番号	市 町 名	設 施 置 設 者 名 名	国 の 確 認 竣 功 給 水 区 域 の 施 設 年 月 日 年 月 上 名 簡 水 の 称
251	島田市	(株)時之栖 島田市川根温泉ホテル	H25.10.18 H26.7.1 島田市上水道
	小計		
252	焼津市	(協)焼津水産加工センター	
253	焼津市	航空自衛隊 静浜基地	1 S47.8.1 H22.1.29 焼津市上水道
254	焼津市	藤守開拓水道組合	S36.2.1 焼津市上水道
255	焼津市	日清食品株式会社 静岡工場専用水道	H23.3.3 焼津市上水道
256	焼津市	医療法人社団 綾和会 駿河西病院・焼津ケアセンター専用水道	H22.3.12 焼津市上水道
257	焼津市	焼津市立総合病院	H27.2.27 H27.4.1 焼津市上水道
	小計		
258	藤枝市	日清紡テキスタイル(株) 藤枝事業所専用水道	S42.2.1 S42.2.1 藤枝市上水道
259	藤枝市	藤枝市 藤枝総合運動場	H14.9.30 藤枝市上水道
260	藤枝市	医療法人社団 凜和会 藤枝駿府病院	H14.9.30 藤枝市上水道
261	藤枝市	医療法人社団 聖稜会	H18.11.1 H6.3.21
262	藤枝市	医療法人社団 凜和会 フォレストア藤枝	H22.9.3 H15.3.20 藤枝市上水道
263	藤枝市	社会福祉法人 天竜厚生会 天竜厚生会 アクシア藤枝	H25.8.20
	小計		
264	磐田市	スズキ株式会社 磐田工場	S44.11.7 S44.11.1 磐田市上水道
265	磐田市	医療法人社団 進正会 服部病院	H14.9.17 磐田市上水道
266	磐田市	静岡県 県立磐田西高等学校	H14.9.13 磐田市上水道
267	磐田市	DOWAメタル株式会社	H14.9.30 S53.1.1 磐田市上水道
268	磐田市	ヤマハ株式会社 豊岡工場	H14.9.30 S51.11.1 磐田市上水道
269	磐田市	株式会社 磐田グランドホテル	H25.3.26 磐田市上水道
270	磐田市	三井不動産株式会社 ららぽーと磐田	H28.2.1 磐田市上水道
	小計		
271	掛川市	ホテルマネジメントインターナショナル(株) つま恋リゾート彩の郷	H26.3.27 S49.3.1 掛川市上水道
272	掛川市	スズキ(株)大須賀工場	H25.6.6 H25.10.2 掛川市上水道
	小計		
273	袋井市	袋井みつかわ病院	H7.1.1 袋井市上水道
274	袋井市	ポーラ化成工業(株)袋井工場	H2.8.1 袋井市上水道
275	袋井市	日本コビディエン(株)袋井工場	S49.10.1 袋井市上水道
276	袋井市	小笠山総合運動公園	H13.3.1 袋井市上水道
277	袋井市	(社)デンマーク牧場福祉会	H14.11.6 H15.5.1 袋井市上水道
278	袋井市	日研フード(株)	H22.2.1 袋井市上水道
279	袋井市	葛城ゴルフ倶楽部	S53.9.1 森町上水道
	小計		
280	御前崎市	(株)静岡カントリー浜岡コース	H14.9.19 H14.9.19 御前崎市上水道
	小計		
281	森町	(株)ザ・フォレストカントリークラブ	H14.10.16 H28.8.1
	小計		
282	湖西市	スズキ(株) 湖西寮	H4.6.10 H4.4.1 湖西市上水道
283	湖西市	(株)デンソー 湖西製作所	R1.10.30 R1.10.30 湖西市上水道
284	湖西市	スズキ(株) 湖西工場	R2.1.31 R2.2.1 湖西市上水道
285	湖西市	浜名湖観光開発(株) 浜名湖カントリークラブ	
	小計		
286	静岡市	正興産業株式会社 松富団地	S45.10.24 S46.2.1 静岡市上水道

確認時給水人口 (人)		現在給水人口(人)			施設 能力 (m ³ /日)	職 員 数 (人)	原 種 水 の 別	浄 水 施 設 の 別	施設 の 専 用 兼 用 の 別	番 号
自 己 水 源 の み	左 以 記 外	自 己 水 源 の み	左 以 記 外							
594		0		120	2	表流水	膜ろ過	原兼	251	
4,402	0	152	0	1,608	11					
500		0		5,125	5	深井戸	消毒のみ	浄兼	252	
	0		0		5	深井戸	消毒のみ	専用	253	
864		720		907		深井戸	消毒のみ	専用	254	
850		0		3,900	2	深井戸	急速ろ過	浄兼	255	
350		0		272	2	深井戸	消毒のみ	浄兼	256	
	0		0	473	2	深井戸、受水	膜ろ過	浄兼	257	
2,564	0	720	0	10,677	16					
900		0		1,600	2	深井戸	消毒のみ	原兼	258	
	0		0	684	1	受水	消毒のみ	専用	259	
	0		170	70	2	浅井戸、受水	消毒のみ	専用	260	
220		200		65	2	浅井戸	消毒のみ	専用	261	
100		100		56	2	浅井戸	消毒のみ	専用	262	
120		65		36	1	浅井戸	消毒のみ	専用	263	
1,340	0	365	170	2,511	10					
216		97		288	2	深井戸	消毒のみ	浄兼	264	
220		0		113	1	深井戸	消毒のみ	専用	265	
1,034		0		61	1	深井戸	消毒のみ	専用	266	
0		0		150	2	深井戸	消毒のみ	浄兼	267	
1,340		0		5,580	1	深井戸	消毒のみ	浄兼	268	
162		0		202	2	深井戸	消毒のみ	専用	269	
	17746		0	490	1	深井戸・受水	膜ろ過	浄兼	270	
2,972	17,746	97	0	6,884	10					
	0		0	780	8	受水	消毒のみ	専用	271	
0		0		200	2	深井戸	消毒のみ	専用	272	
0	0	0	0	980	10					
380		0		120		深井戸	消毒のみ	専用	273	
602		0		45		深井戸	除鉄	浄兼	274	
418		0		80		深井戸	急速ろ過	浄兼	275	
	0		0	250		受水	消毒のみ	専用	276	
135		88		32		深井戸	消毒のみ	専用	277	
	212		0	290		深井戸受水	急速ろ過	浄兼	278	
	0		0	500		受水	消毒のみ	専用	279	
1,535	212	88	0	817	0					
0		0		338	0	深井戸	急速ろ過	専用	280	
0	0	0	0	338	0					
0		0		518	1	深井戸	消毒のみ	専用	281	
0	0	0	0	518	1					
670		80		300	1	深井戸	消毒のみ	専用	282	
800		0		480	30	深井戸	急速ろ過	浄兼	283	
0		0		400	1	深井戸	消毒のみ	専用	284	
0		0		27	1	深井戸	消毒のみ	専用	285	
1,470	0	80	0	1,207	33					
	1880		1850	451	3	受水	消毒のみ	専用	286	

番号	市 町 名	設 施	置 設 者	名 名	国 の 確 認 竣 功 給 水 区 域 の 施 設 年 月 日 年 月 上 名 簡 水 の 称
287	静岡市	独立行政法人都市再生機構中部支社	下川原団地		S48.11.5 S48.11.1 静岡市上水道
288	静岡市	静岡市	静岡市宮牧ヶ谷団地		S48.10.15 S48.10.1 静岡市上水道
289	静岡市	地方独立行政法人静岡県立病院機構一	静岡県立こころの医療センター		S48.6.12 H4.3.1 静岡市上水道
290	静岡市	駿府学園		1	S35.7.20 S24.1.1 静岡市上水道
291	静岡市	社会福祉法人恩賜財団済生会支部	静岡県済生会 静岡済生会総合病院		S61.1.8 S61.1.1 静岡市上水道
292	静岡市	医療法人社団	清明会 静岡富沢病院		H3.9.19 H4.3.1
293	静岡市	医療法人社団	健正会 静岡アオイ病院		H21.2.25 H.13.2.1 静岡市上水道
294	静岡市	社会福祉法人	桂 特別養護老人ホームカリタス21		H13.2.26 H13.11.1
295	静岡市	JA静岡厚生連	静岡厚生病院 JA静岡厚生連 静岡厚生病院		H13.5.1 静岡市上水道
296	静岡市	静岡県公立大学法人	静岡県立大学		S62.3.1 静岡市上水道
297	静岡市	静岡県	静岡県庁		R2.8.20 R2.8.17 静岡市上水道
298	静岡市	静岡県	静岡県工業技術研究所		H4.7.1 静岡市上水道
299	静岡市	サウスポット静岡管理組合	サウスポット静岡		H15.3.1 静岡市上水道
300	静岡市	国立大学法人	静岡大学 静岡大学		H7.8.1 静岡市上水道
301	静岡市	三菱電機株式会社	静岡製作所 三菱電機株式会社静岡製作所		H4.4.1 静岡市上水道
302	静岡市	社会福祉法人	わらしな福祉会 りんどう		H13.12.1 静岡市上水道
303	静岡市	社会福祉法人	駿河会 晃の園		H15.6.15 H16.3.1
304	静岡市	社会福祉法人	楽寿会 楽寿の園		H16.1.30 H16.2.3 静岡市上水道
305	静岡市	医療法人	清仁会 日本平病院		R5.3.31 H11.5.1
306	静岡市	医療法人社団	宗美会 清水駿府病院		H11.1.22 H11.5.1 静岡市上水道
307	静岡市	社会福祉法人	花園会 障害者支援施設百花園		S57.4.1
308	静岡市	社会福祉法人	花園会 特別養護老人ホームレジデンス花		H16.3.30 H16.3.30
309	静岡市	静岡赤十字病院	静岡赤十字病院		S57.1.1 静岡市上水道
310	静岡市	医療法人社団	恒仁会 静岡広野病院 介護医療院		H3.9.1 静岡市上水道
311	静岡市	日本軽金属株式会社	日本軽金属株式会社蒲原製造所		S34.9.1 S34.9.1 静岡市上水道
312	静岡市	株式会社	パルコ静岡店 株式会社パルコ静岡店		S45.6.1 静岡市上水道
313	静岡市	株式会社	大丸松坂屋百貨店 松坂屋 静岡店 株式会社 大丸松坂屋百貨店 松坂屋 静岡店		H20.4.14 H20.5.30 静岡市上水道
314	静岡市	株式会社	静岡伊勢丹 株式会社 静岡伊勢丹		H21.3.2 H21.3.31 静岡市上水道
315	静岡市	株式会社	ジェイアール東海ホテルズ ホテルアソシア静岡		H23.4.27 H23.6.1 静岡市上水道
316	静岡市	静岡ターミナル開発株式会社	静岡ターミナル開発株式会社		H23.4.27 H23.5.1 静岡市上水道
317	静岡市	医療法人	徳洲会 医療法人 徳洲会 静岡徳洲会病院		H23.7.22 H23.8.1 静岡市上水道
318	静岡市	株式会社	日本平ホテル 日本平ホテル		H23.6.24 H24.8.1
319	静岡市	社会福祉法人	静岡厚生会 特別養護老人ホーム 厚生苑 清流の郷		H24.7.18 H25.4.1 静岡市上水道
320	静岡市	ジェイアール東海静岡開発株式会社	ジェイアール東海静岡開発株式会社(アスティ静岡)		H25.2.25 H25.5.1 静岡市上水道
321	静岡市	地方独立行政法人	静岡県立病院機構 静岡県立総合病院 地方独立行政法人静岡県立病院機構 静岡県立総合病院		H26.3.5 H26.3.1 静岡市上水道
322	静岡市	地方独立行政法人	静岡市立静岡病院 静岡市立静岡病院		H26.7.10 H26.9.30 静岡市上水道
323	静岡市	静岡鉄道株式会社	新静岡セノバ		H28.8.8 H28.9.30 静岡市上水道
324	静岡市	学校法人	常葉大学 常葉大学付属橘中学校・高等学校		H28.12.28 H29.1.6 静岡市上水道
325	静岡市	静岡県	静岡県県民の森		R4.6.27 R4.12.1
326	静岡市	静岡市	静岡市南アルプスユネスコエコパーク井川自然の家		R2.8.24 R2.9.8
327	静岡市	静岡市	静岡市南アルプス自然ふれあいセンター 榎島ロッジ		R3.7.16 R3.8.1
328	静岡市	アパホテル株式会社	アパホテル<静岡北>		R3.11.10 R4.3.31 静岡市上水道
329	静岡市	医療法人社団	清明会 静岡リハビリテーション病医院		R4.4.8 R4.4.1 静岡市上水道
	小計				
330	浜松市	(福)天竜厚生会	天竜厚生会		S54.3.10 S50.3.1

確認時給水人口 (人)		現在給水人口(人)		施設 能力 (m ³ /日)	職員 数 (人)	原 種 水 の 別	浄 水 施 設 の 別	施設の 専用兼 用の別	番 号
自 己 水 源 の み	左 以 記 外	自 己 水 源 の み	左 以 記 外						
	1800		1800	450	2	受水	消毒のみ	専用	287
400		94		120	1	深井戸	消毒のみ	専用	288
1,225		150		210	1	深井戸	消毒のみ	浄兼	289
	250		55	300	1	深井戸、受水	消毒のみ	専用	290
2,957		1182		1,600	5	深井戸	急速ろ過	浄兼	291
375		340		375	4	深井戸	膜ろ過	浄兼	292
172		185		77	2	浅井戸	除鉄	浄兼	293
120		120		40	1	深井戸	消毒のみ	専用	294
290		0		375	2	深井戸	消毒のみ	浄兼	295
	0		0	500	1	受水	消毒のみ	浄兼	296
0		0		950	2	深井戸	消毒のみ	浄兼	297
0		0		431		深井戸	消毒のみ	浄兼	298
	0		0	350	8	併用	膜ろ過	浄兼	299
0		0		1,000	3	深井戸	除鉄	浄兼	300
	0		0	350	17	受水	消毒のみ	浄兼	301
270		200		100	2	深井戸	急速ろ過	専用	302
270		170		80		深井戸	消毒のみ	専用	303
200		200		120	1	深井戸	消毒のみ	専用	304
480		275		144	3	深井戸	除マンガン	浄兼	305
	290		141	39		受水	膜ろ過	浄兼	306
222		84		52	1	深井戸	消毒のみ	専用	307
120		100		67	1	深井戸	消毒のみ	専用	308
0		0		158	5	深井戸	消毒のみ	浄兼	309
0		0		50	1	深井戸	消毒のみ	浄兼	310
0		0		510	4	浅井戸、深井戸	緩速ろ過、消毒	浄兼	311
0		0		550	6	深井戸	膜ろ過	浄兼	312
	0		0	189	1	深井戸、受水	膜ろ過	原兼	313
	0		0	255	10	浅井戸、深井戸、受水	膜ろ過	原兼	314
	0		0	342	1	深井戸、受水	膜ろ過	浄兼	315
	0		0	224	1	深井戸、受水	膜ろ過	原兼	316
	0		0	189	2	深井戸、受水	膜ろ過	原兼	317
0		0		369	4	深井戸	消毒のみ	浄兼	318
144		120		58	3	深井戸	消毒のみ	専用	319
	0		0	252	2	深井戸、受水併用	膜ろ過	専用	320
	0		0	370	1	深井戸、受水併用	膜ろ過	浄兼	321
	0		0	210	4	深井戸、受水併用	膜ろ過	浄兼	322
	0		0	197	1	深井戸、受水併用	膜ろ過	浄兼	323
	0		0	99	1	深井戸、受水併用	消毒のみ	浄兼	324
0		0		49	1	伏流水	膜ろ過	浄兼	325
0		0		115	2	表流水	膜ろ過	浄兼	326
220		0		56	3	表流水	消毒のみ	浄兼	327
	0		0	111		深井戸	消毒のみ	浄兼	328
331		355		108	4	浅井戸	急速ろ過	浄兼	329
7,465	4,220	3,220	3,846	12,534	114				
1,700		1390		4,320	3	深井戸	消毒のみ	専用	330

番号	市 町 名	設 施	置 設 者	名 名	国 の 施 設	確 認 年 月 日	竣 功 年 月	給 上 水 簡 水 区 域 の 称
331	浜松市	浜松市 天竜自然体験センター湖畔の家					H2.10.1	月簡易水道
332	浜松市	(独)国立病院機構天竜病院 天竜病院				S34.9.1	T15.4.1	浜松市上水道
333	浜松市	(医)社団竹内会 浜北病院				S39.3.30	S43.8.1	浜松市上水道
334	浜松市	(医)社団大法会 遠江病院				S61.2.27	S61.2.1	浜松市上水道
335	浜松市	(医)社団誠心会 浜北さくら台病院				H27.12.18	H28.10.1	浜松市上水道
336	浜松市	(株)ROKI (株)ROKI						浜松市上水道
337	浜松市	ヤマハ発動機(株) ヤマハ発動機(株)浜北工場				H20.11.27		浜松市上水道
338	浜松市	日清紡メカトロニクス(株) 日清紡メカトロニクス(株)浜北精機事業所						浜松市上水道
339	浜松市	日商岩井浜名湖弁天マンション管理組合 日商岩井浜名湖弁天島マンション						浜松市上水道
340	浜松市	秋葉山本宮秋葉神社 秋葉山本宮秋葉神社				H20.11.19	S54.10.1	
341	浜松市	(福)十字の園 十字の園				H2.1.30	S56.4.1	浜松市上水道
342	浜松市	航空自衛隊 浜松基地南地区		1	H14.7.16	H6.12.28		浜松市上下水道部
343	浜松市	航空自衛隊 浜松基地北地区		1	S54.5.17	H16.12.21		浜松市上下水道部
344	浜松市	(医)好生会 三方原病院				H22.12.10	H23.8.25	浜松市上水道
345	浜松市	佐鳴湖パークタウン管理組合 佐鳴湖パークタウン				S60.12.25	S50.3.1	浜松市上水道
346	浜松市	(福)聖隷福祉事業団 聖隷三方原病院				H20.12.9	S55.4.1	浜松市上水道
347	浜松市	(医)社団長啓会 都ヶアセンター				H26.9.2	H26.9.25	浜松市上水道
348	浜松市	(医)社団岡崎会 有玉病院				H7.2.23	S62.3.1	浜松市上水道
349	浜松市	(独)労働者健康安全機構浜松労災病院 浜松労災病院				H21.11.20	H21.12.22	浜松市上水道
350	浜松市	(医)社団緑生会 天王病院				S63.9.20	S64.1.1	浜松市上水道
351	浜松市	セントパレス浜松管理組合 セントパレス浜松1号館				H1.7.7	H2.3.1	浜松市上水道
352	浜松市	ヤマハ(株) ヤマハ(株)本社事業所				H29.10.24		浜松市上水道
353	浜松市	ヤマハ(株)天竜工場 ヤマハ(株)天竜工場				H20.1.29		浜松市上水道
354	浜松市	東海旅客鉄道(株)浜松工場 東海旅客鉄道(株)浜松工場						浜松市上水道
355	浜松市	本田技研(株)トランスミッション製造部 本田技研(株)トランスミッション製造部						浜松市上水道
356	浜松市	山崎製パン(株)安城工場浜松事業所 山崎製パン(株)安城工場浜松事業所				H19.8.10	H19.9.6	浜松市上水道
357	浜松市	(学)常葉学園 常葉大学浜松キャンパス				H30.5.16	H30.3.20	浜松市上水道
358	浜松市	(学)日本体育大学 浜松日体中・高等学校				H27.11.12	H27.12.19	浜松市上水道
359	浜松市	(医)社団新風会 丸山病院						浜松市上水道
360	浜松市	(医)あずま会 平安の森記念病院・介護老人保健施設平安の森				H29.4.26		浜松市上水道
361	浜松市	(福)井友会 特別養護老人ホームやすらぎの里						浜松市上水道
362	浜松市	トクラス(株) トクラス株式会社 本社事業所				H22.7.7	H22.7.20	浜松市上水道
363	浜松市	(医)社団緑生会 天王介護老人保健施設						浜松市上水道
364	浜松市	静岡県 浜名湖ガーデンパーク				H17.3.17		浜松市上水道
365	浜松市	(医)福慈会 佐鳴湖病院				H17.4.27		浜松市上水道
366	浜松市	静岡県 静岡県立浜松視覚特別支援学校				H17.6.30		浜松市上水道
367	浜松市	合同会社 聴涛館 ホテルクラウンパレス浜松				H17.10.6	H18.1.19	浜松市上水道
368	浜松市	(医)社団盛翔会 浜松北病院				H17.12.14		浜松市上水道
369	浜松市	(医)社団綾和会 浜松南病院				H20.2.1		浜松市上水道
370	浜松市	浜松市 浜松医療センター				H19.4.24		浜松市上水道
371	浜松市	浜松赤十字病院 浜松赤十字病院				H18.12.27		浜松市上水道
372	浜松市	(福)大善福祉会 特別養護老人ホーム多喜の園				H19.8.24		浜松市上水道
373	浜松市	(福)聖隷福祉事業団 浜名湖エデンの園				H21.9.14		浜松市上水道
374	浜松市	(財)日本老人福祉財団 ゆうゆうの里				H21.12.24		浜松市上水道
375	浜松市	イオンリテール(株) イオンモール浜松市野専用水道				H22.10.8	H22.11.1	浜松市上水道

確認時給水人口 (人)		現在給水人口(人)		施設 能力 (m ³ /日)	職 員 数 (人)	原 水 の 別	浄 水 施 設 の 別	施設の 専用兼 用の別	番 号
自 己 水 源 の み	左 以 記 外	自 己 水 源 の み	左 以 記 外						
0		0		60	1	深井戸	消毒のみ	専用	331
	1100		200	779	2	深井戸、受水併用	急速ろ過	専用	332
154		146		54	1	深井戸	消毒のみ	専用	333
150		147		59	3	深井戸	消毒のみ	専用	334
	550		420	130	3	深井戸、受水併用	消毒のみ	専用	335
0		0		98	3	深井戸	消毒のみ	専用	336
0		0		95	5	深井戸	消毒のみ	専用	337
0		0		30	1	深井戸、浅井戸	消毒のみ	専用	338
	600		106	63	1	受水	消毒のみ	専用	339
200		0		82	1	表流水、浅井戸	急速ろ過	専用	340
150		151		155	2	深井戸	消毒のみ	専用	341
0		0			10	深井戸	急速ろ過	浄兼	342
0		0			10	深井戸	消毒のみ	浄兼	343
	576		278	200	2	深井戸、受水併用	除鉄、除マンガン、膜ろ過	専用	344
	1296		264	324	1	受水		専用	345
	1000		48	789	15	深井戸、受水併用	消毒のみ	専用	346
405		500		200	2	深井戸	急速ろ過	専用	347
280		180		177	2	深井戸	消毒のみ	専用	348
	300		62	500	7	深井戸、受水併用	消毒のみ	専用	349
150		120		78	2	深井戸	消毒のみ	専用	350
196		90		98	1	深井戸	消毒のみ	専用	351
	0		0	434	8	深井戸、受水併用	消毒のみ	浄兼	352
0		0		839	6	深井戸	消毒のみ	浄兼	353
	0		0	720	7	深井戸、受水併用	消毒のみ	浄兼	354
0		0		1,000	7	深井戸	除鉄、除マンガン	専用	355
0		0		332	5	深井戸	除鉄、除マンガン	浄兼	356
	0		74	200	2	深井戸、受水併用	除鉄、除マンガン	専用	357
	0		0	76	1	深井戸、受水併用	消毒のみ	専用	358
	0		25	107	1	深井戸、受水併用	消毒のみ	専用	359
	100		218	51	3	深井戸、受水併用	消毒のみ	専用	360
75		80		33	1	深井戸	消毒のみ	専用	361
0		0		950	6	深井戸	消毒のみ	浄兼	362
175		142		64	2	深井戸	消毒のみ	専用	363
	0		0	1,132	8	受水	消毒のみ	専用	364
407		100		600	1	深井戸	消毒のみ	専用	365
0		0		158	1	深井戸	消毒のみ	専用	366
	0		0	296	7	深井戸、受水併用	膜ろ過	専用	367
	0		60	72	2	深井戸、受水併用	膜ろ過	専用	368
	0		50	150	1	深井戸、受水併用	除鉄、除マンガン	専用	369
	0		0	268	9	深井戸、受水併用	膜ろ過	専用	370
	0		0	226	6	深井戸、受水併用	急速ろ過、除鉄、除マンガン、膜ろ過	専用	371
100		200		78	8	深井戸	消毒のみ	専用	372
	528		375	276	1	深井戸、受水併用	除鉄、除マンガン、膜ろ過	専用	373
	340		300	190	1	深井戸、受水併用	除鉄、除マンガン、膜ろ過	専用	374
	0		0	698	9	深井戸、受水併用	除鉄、除マンガン、膜ろ過	専用	375

番号	市 町 名	設 施 名	置 設 者 名	国 施 設 名	確 認 日 月 年	竣 功 月 年	給 水 区 域 簡 水 の 称
376	浜松市	浜松ターミナル開発(株)	浜松ターミナル開発(株)		H23.11.16	H23.12.1	浜松市上水道
377	浜松市	(福)聖隷福祉事業団	聖隷おおぞら療育センター		H23.12.19	H24.1.1	浜松市上水道
378	浜松市	(福)聖隷福祉事業団	(福)聖隷福祉事業団和合せいれいの里		H28.11.11	H29.3.17	浜松市上水道
379	浜松市	(福)三幸会	(福)三幸会山崎園		H24.11.30	H25.2.4	浜松市上水道
380	浜松市	ユニー株式会社	ユニー株式会社 プレ葉ウォーク浜北		H25.1.22		浜松市上水道
381	浜松市	(福)聖隷福祉事業団	浜北愛光園 専用水道		H25.1.23		浜松市上水道
382	浜松市	(医)弘遠会	(医)弘遠会すずかけセントラル病院		H25.9.24	H26.2.24	浜松市上水道
383	浜松市	(学)常葉大学	常葉大学リハビリテーション病院		H29.3.9	H29.5.11	浜松市上水道
384	浜松市	スタンレー電気(株)	スタンレー電気(株)浜松製作所		H25.12.26		浜松市上水道
385	浜松市	(国)浜松医科大学	国立大学法人浜松医科大学専用水道		H26.2.4	H26.6.27	浜松市上水道
386	浜松市	(医)明徳会	十全記念病院		H26.2.13		浜松市上水道
387	浜松市	(医)和恵会	湖東病院		H26.8.6	H26.8.1	浜松市上水道
388	浜松市	(医)和恵会	入野ケアセンター		H26.8.14	H26.9.1	浜松市上水道
389	浜松市	イオンモール株式会社	イオンモール浜松志都呂		H27.5.15	H27.6.30	浜松市上水道
390	浜松市	JA静岡厚生連遠州病院	JA静岡厚生連 遠州病院 専用水道		H28.6.21	H28.8.1	浜松市上水道
391	浜松市	株式会社遠鉄百貨店	株式会社遠鉄百貨店 専用水道		H29.5.17	H29.7.1	浜松市上水道
392	浜松市	大和リゾート株式会社	THE HAMANAKO 専用水道		H30.10.12	H30.12.11	浜松市上水道
393	浜松市	太平地所株式会社	ホテルレオン浜松専用水道		H29.11.9	H30.1.29	浜松市上水道
394	浜松市	社会福祉法人 三幸会	社会福祉法人 三幸会 救護施設 神ヶ谷園		H29.11.17	H29.12.1	浜松市上水道
395	浜松市	(医)種光会	医療法人社団種光会 朝山病院		H29.12.22		浜松市上水道
396	浜松市	(福)大地	特別養護老人ホーム 細江の苑		H30.4.9		浜松市上水道
397	浜松市	医療法人社団一穂会	医療法人社団一穂会 西山病院		R1.11.27	R1.12.2	浜松市上水道
398	浜松市	浜松市	浜松市リハビリテーション病院		R2.1.20	R2.1.24	浜松市上水道
399	浜松市	社会福祉法人 聖隷福祉事業団	社会福祉法人聖隷福祉事業団 総合病院聖隷浜松病院		R2.3.16	R2.3.20	浜松市上水道
	小計						
	合計						

< 凡例及び集計 >

原水種別

表流水	11
伏流水	3
浅井戸	16
深井戸	342
湧水	6
受水のみ	28
自己水源と受水の併用	75
計	481

確認時給水人口 (人)		現在給水人口(人)		施設 能力 (m ³ /日)	職員 数 (人)	原 水 の 別	浄 水 施 設 の 別	施設 の 専 用 兼 用 の 別	番 号
自 己 水 源 の み	左 以 記 外	自 己 水 源 の み	左 以 記 外						
	0		0	245	8	深井戸、受水併用	急速ろ過、膜ろ過	専用	376
	458		150	119	15	深井戸、受水併用	消毒のみ	専用	377
	110		122	133	8	深井戸、受水併用	除鉄、除マンガン、膜ろ過	専用	378
	130		139	60	1	深井戸、受水併用	除鉄、除マンガン、膜ろ過	専用	379
	0		0	190	6	深井戸、受水併用	消毒、膜ろ過	専用	380
	190		190	80	10	深井戸、受水併用	除鉄、除マンガン	専用	381
	174		104	231	3	深井戸、受水併用	急速ろ過、除鉄、除マンガン、膜ろ過	専用	382
	140		70	109	2	深井戸、受水併用	消毒のみ	専用	383
	0		0	250	4	深井戸、受水併用	除鉄、除マンガン	浄兼	384
	0		87	350	1	深井戸、受水併用	膜ろ過	専用	385
	0		200	150	3	深井戸、受水併用	消毒のみ	専用	386
	100		229	130	3	深井戸、受水併用	除鉄、除マンガン、膜ろ過	専用	387
	150		565	162	4	深井戸、受水併用	除鉄、除マンガン、膜ろ過	専用	388
	0		0	373	3	深井戸、受水併用	除鉄、除マンガン、膜ろ過	専用	389
	0		60	149	8	深井戸、受水併用	膜ろ過	専用	390
	0		0	426	8	深井戸、受水併用	急速ろ過、除鉄、除マンガン、膜ろ過	専用	391
	0		0	450	8	深井戸、受水併用	除鉄、除マンガン、海水淡水化	専用	392
	0		0	45	3	深井戸、受水併用	消毒のみ	専用	393
	110		105	61	1	深井戸、受水併用	除鉄、除マンガン、膜ろ過	専用	394
	0		193	124	2	深井戸、受水併用	急速ろ過、除鉄、除マンガン、膜ろ過	専用	395
100		100		29	1	深井戸	消毒のみ	専用	396
	583		580	128	1	深井戸、受水併用	膜ろ過	専用	397
	45		45	108	6	深井戸、受水併用	膜ろ過	専用	398
	0		0	332	14	深井戸、受水併用	急速ろ過、除鉄、除マンガン、膜ろ過	専用	399
4,242	8,580	3,346	5,319	21,675	304				
143,799	79,500	14,123	10,102	225,395	1,113				

浄水施設の種別

緩速ろ過	2
急速ろ過	32
除鉄	25
除マンガン	23
簡易ろ過	0
消毒のみ	311
海水淡水化	1
膜ろ過	50
浄水施設なし	0
計	444

施設専用兼用の別

専用	296
原水兼用	18
浄水兼用	85
計	399

5 飲料水供給施設

飲料水供給施設一覧表(令和4年度)

一連番号	事業主体名		竣工年月	経営主体	基本計画						水道料金(円)	補助内訳
	市町名	地区名			計画給水人口(人)	現在給水人口(人)	原水種別	浄施設種別	配方式種別	料金体系		
1	下田市	下大沢2組	S63.3	他	58	26	表	消	自	無		S62市、H30市
2	下田市	下大沢3組	S63.3	他	38	5	浅	消	自	無		S61市、H22市
3	下田市	加増野1, 11組	H4.5	他	57	22	深	無	自	無		H4市
4	下田市	加増野2, 3組	H2.8	他	63	26	浅	無	自	無		H2市、H7市、H25市、H29市、R3市
5	下田市	加増野5組	H5.2	他	32	5	湧	無	自	無		H4市
6	下田市	加増野9, 10組	H1.3	他	74	25	湧	無	自	無		S63市
7	下田市	加増野上条洞6, 7, 8組	H3.3	他	93	31	湧	無	自	無		H2市、R3市
8	下田市	須原(八木山)	H6.12	他	44	18	表	無	自	無		H6市、H9市
	小計		他	8	459	158						
9	南伊豆町	蝶花野苑別荘地	S51.12	他	100	45	深	消	自	単一	1m ³ 315	
	小計		他	1	100	45						
10	松崎町	門野	S48.2	公	98	26	湧	消	自	従量	10m ³ 1,212	S47 国
	小計		公	1	98	26						
11	西伊豆町	大城	S53.3	公	47	4	深	消	自	随時		S38,S52 県
	小計		公	1	47	4						
12	三島市	元山中	S39.7	他	100	58	伏	消	自	月定	500	S39 県市
13	三島市	小沢	S40.9	他	100	72	深	消	自	従量	基本料金 6,000 10m ³ 250	S40 県市
	小計		他	2	200	130						
14	函南町	馬坂	H10.1	公	44	23	深	消	自	従量	10m ³ 500	H9 国
15	函南町	三本松	S37.12	他	45	19	湧	消	自	従量	10m ³ 200	S37 県
16	函南町	細沢	S43.12	他	34	23	湧	消	自	従量	10m ³ 500	S43 県
	小計		公	1	44	23						
			他	2	79	42						
17	伊豆の国市	小室	S48.2	公	80	37	受	無	自	単一	10m ³ 453	S47 国
	小計		公	1	80	37						
18	伊豆市	与市坂	S52.3	公	60	33	表	急	自	口径	10m ³ /月 1625	S51 国県
19	伊豆市	茅野	S39.3	公	80	16	湧	消	併	口径	10m ³ /月 1,625	S38 県
20	伊豆市	スカイランド	S47.1	他	30	49	深	消	自	定額	2,000	
21	伊豆市	南修善寺グランドビレッジ	H1.3	他	58	45	浅	消	自	定額	管理費に含む	
	小計		公	2	140	49						
			他	2	88	94						
22	富士宮市	大海日	S37.12	公	100	0	湧	消	自	定額	1,000	

一連番号	事業主体名		竣工年月	経営主体	基本計画						水道料金 (円)	補助内訳
	市町名	地区名			計画給水人口 (人)	現在給水人口 (人)	原水種別	浄施設種別	配方式種別	料金体系		
23	富士宮市	西ヶ谷戸	S54.12	他	80	25	伏	消	自	定額	2,000	
	小計		公 他	1 1	100 80	0 25						
24	富士市	勢子辻	S31.2	公	100	26	深	消	自	従量	1m ³ 100	S38 国県,S48 県
25	富士市	かぎ穴	S42.10	公	98	52	湧	無	自	無		S42 県
26	富士市	足ヶ久保粒良野	S42.8	公	96	25	湧	無	自	無		S42 県
27	富士市	中山	S35.8	他	37	11	湧	簡	自	無		
28	富士市	上三十坂	S62.11	他	33	12	表	簡	自	無		
29	富士市	道上	S60.6	他	99	87		無	自	月定	2000円/月	
	小計		公 他	3 3	294 132	103 99						済
30	島田市	白井	S37.11	公	63	7	表	消	自	無		S37 県
31	島田市	庄司	S37.12	公	100	8	表	消	自	定額	1,500	S37 県
32	島田市	前山	S39.11	公	72	17	表	簡	自	定額	300	S39 県
33	島田市	切山	S40.3	公	60	8	表	簡	自	定額	300	S39 県
34	島田市	塩本	S61.3	公	75	18	表	緩	自	月定	100	S60 国県
35	島田市	久野	S53.3	公	70	14	表	緩	自	年定	2,000	S52 国県
36	島田市	大和田(住宅)	S52.12	公	100	0	浅	消	自	従量	700+70/m ³	
37	島田市	日向	S54.3	公	40	8	表	緩	自	随時		S53 県
38	島田市	明ヶ平	S55.3	公	35	12	表	緩	自	随時		S54 県
39	島田市	篠上	S56.3	公	73	15	表	緩	自	年定	2,000	S55 国県
40	島田市	倉平	S57.3	公	47	12	表	緩	自	年定	3,600	S56 県
41	島田市	牛代	S58.2	公	33	14	表	緩	自	月定	500	S57 県
42	島田市	市尾	S61.3	公	75	6	表	緩	自	年定	3,000	S60 国県
43	島田市	一色	H7.3	公	70	22	表	緩	自	月定	4,000	H6 国県
44	島田市	上河内	H10.3	公	100	28	表	簡	自	随時		H9 国県町
45	島田市	石上下村	S45.4	他	100	31	表	無	自	年定	1,200	
46	島田市	葛籠下村	H5.4	他	100	37	表	無	加	従量	1m ³ 70	
47	島田市	葛籠原向	S37.3	他	100	34	表	無	自	月定	500	
48	島田市	峰	S60.6	他	80	24	表	無	自	年定	3,000	
49	島田市	石上和井中	S48.4	他	100	21	表	無	自	年定	3,000	
50	島田市	石上上中	S47.3	他	50	7	表	無	自	年定	1,500	
51	島田市	久奈平	S51.3	他	70	20	表	無	自	随時		

一連番号	事業主体名		竣工年月	経営主体	基本計画						水道料金 (円)	補助内訳
	市町名	地区名			計画給水人口 (人)	現在給水人口 (人)	原水種別	浄施設種別	配方式種別	料金体系		
52	島田市	三並	S51.3	他	50	20	表	無	自	随時		
53	島田市	大和田	S53.4	他	100	30	表	無	自	月定	500	
54	島田市	桑の山	S51.3	他	30	6	表	無	自	随時		
55	島田市	日掛	S58.12	他	30	6	表	無	自	随時		
56	島田市	出本	R34.1	他	100	31	表	無	自	随時		
	小計		公 他	15 12	1,013 910	189 267						
57	藤枝市	内裏沢共同	S31	他	90	20	表	無	自	無		
58	藤枝市	市之瀬11組	S38	他	80	18	浅	無	加	単一	500+20/m ³	
59	藤枝市	藤太夫鳥道通共同	S30	他	70	7	浅	無	加	定額	2,000	
60	藤枝市	藤太夫山の手	S36	他	60	24	浅	無	加	定額	1,000	
61	藤枝市	原上組共同	S36	他	100	40	浅	無	加	定額	1,500	
62	藤枝市	本郷原下	S32	他	90	27	浅	無	加	定額	1,250	
63	藤枝市	荻間山根	S44	他	100	60	浅	無	加	従量	40/m ³	
64	藤枝市	荻間河原上組	S36	他	50	17	浅	無	加	定額	12月 10,000	
65	藤枝市	荻間下	S32	他	70	35	浅	無	加	定額	6月 6,000	
66	藤枝市	宮原下苜前共同	S34	他	60	22	浅	無	加	定額	1,000	
67	藤枝市	宮原新田組	S36	他	80	10	浅	無	加	定額	500~750	
68	藤枝市	助宗東組共同	S37	他	100	32	浅	無	加	定額	800+100/人	
69	藤枝市	助宗丸宮共同	S38	他	100	20	浅	無	加	単一	500+10/m ³	
70	藤枝市	堀之内1組	S36	他	80	30	浅	無	加	定額	2,000	
71	藤枝市	堀之内10組	S33	他	90	8	浅	無	加	定額	5,000	
72	藤枝市	三軒屋中	S36	他	100	46	深	無	加	定額	500~2,500	
73	藤枝市	仮宿上組	S34	他	100	53	浅	無	加	定額	(4,800×人)+300	
74	藤枝市	峠共同	S36	他	100	15	表	無	自	定額	500	
75	藤枝市	市之瀬中央	H14	他	80	70	浅	無	自	単一	2月 400+20/m ³	
76	藤枝市	桂島大上	S38.2	他	65	50	浅	無	加	定額	3,000	
77	藤枝市	羽佐間東田	S39.2	他	52	43	浅	無	加	定額	2,000	
78	藤枝市	羽佐間2班	S36.3	他	56	28	浅	無	加	定額	400/人	
79	藤枝市	羽佐間上協同	S39.2	他	69	22	浅	無	加	単一	12月 5,000+ 60/m ³	
80	藤枝市	新舟宮ノ島	S36.7	他	60	28	浅	消	加	単一	2,000/20m ³ +超 過料50/t	
81	藤枝市	小園シボ沢	S33.10	他	64	22	浅	消	自	定額	2,000	
82	藤枝市	小園第3	S34.3	他	69	30	浅	消	加	定額	2,000	

一連 番号	事業主体名		竣工 年月	経営 主体	基本計画						水道 料金 (円)	補助内訳
	市町名	地区名			計画 給水 人口 (人)	現在 給水 人口 (人)	原水 種別	浄施設 種別	配方式 種別	料金 体系		
83	藤枝市	玉取谷倉	S31.1	他	67	22	浅	消	加	定額	3,000	
84	藤枝市	玉取沢	—	他	40	9	表	消	自	定額	5月 3000	
85	藤枝市	井口原	—	他	40	4	浅	消	加	定額	1,000	
86	藤枝市	中平	—	他	40	10	浅	消	加	定額	3,000	
87	藤枝市	浮島諏訪	—	他	40	8	浅	消	加	定額	2,000	
88	藤枝市	沢口	—	他	40	10	浅	消	加	定額	1,500	
89	藤枝市	笹川	—	他	40	16	表	消	自	無		
90	藤枝市	坂下	—	他	40	7	表	消	自	無		
91	藤枝市	玉取近又	S32.4	他	99	40	浅	消	加	定額	2000又は2500	
92	藤枝市	小園第一	S31.10	他	99	38	浅	消	加	定額	2,000	
93	藤枝市	小園第二	S32.3	他	99	58	浅	消	加	定額	1,500	
94	藤枝市	小丹原	S32.9	他	99	30	浅	消	加	従量	700+50/m ³	
	小計		公 他	0 38	0 2,778	0 1,029						
95	川根本町	八代郷	H6.3	公	57	11	表	緩	自	随時		H5 県
96	川根本町	原山	S58.3	公	48	12	表	緩	自	従量		S57 県
97	川根本町	久保尾	S60.3	公	98	21	表	緩	自	年定	4,000	S59 国県
98	川根本町	向井	S61.2	公	98	21	表	緩	自	従量		S60 国県
99	川根本町	尾呂久保	H1.3	公	40	15	表	緩	自	従量		S63 国県
100	川根本町	壱町河内	H6.3	公	50	6	表	緩	自	無		H5 国県
101	川根本町	小竹	H6.3	公	20	5	表	緩	自	年定	3,000	H5 国県
102	川根本町	原山西	H9.3	公	84	15	表	緩	自	月定	1,000	H8 国県
103	川根本町	中尾	H10.3	公	34	10	表	緩	自	年定	5,000	H9 県
104	川根本町	平田	S58.2	公	50	4	表	緩	自	従量		S37 県
105	川根本町	洗富	H3.3	公	50	4	浅	簡	加	従量		S52,H3 県
106	川根本町	坂京	S38.7	公	48	15	表	簡	自	従量		S53 県
107	川根本町	池の谷・閑蔵	S54.1	公	49	7	表	急	自	月定	500	S53 国県
108	川根本町	小幡	S53.3	公	50	1	表	簡	自	随時		S52 県
109	川根本町	平栗	S56.3	公	55	11	表	簡	自	随時		S55 県
110	川根本町	文沢	H19.2	公	25	6	表	緩	自	随時		H18 国県
	小計		公	16	856	164						
111	掛川市	西之谷	S53.3	公	98	37	表	緩	自	従量	20m ³ 2,000	S52 国県
112	掛川市	西大谷上	S49.3	他	100	75	深	消	加	定額	500	

一連番号	事業主体名		竣工年月	経営主体	基本計画						水道料金 (円)	補助内訳
	市町名	地区名			計画給水人口 (人)	現在給水人口 (人)	原水種別	浄施設種別	配方式種別	料金体系		
113	掛川市	西大谷下	S45.10	他	100	75	深	消	加	定額	500	
	小計		公 他	1 2	98 200	37 150						
114	御前崎市	塩原NO.1	S45.4	他	40	2	浅	無	加	年定	16,000	
115	御前崎市	塩原NO.2	S53.4	他	90	7	浅	無	加	随時		
116	御前崎市	塩原NO.3	S36.4	他	98	13	伏	無	加	年定	10,000	
117	御前崎市	門屋NO.7	S37.10	他	40	6	浅	無	加	年定	20,000	
	小計		他	4	268	28						
118	森町	西谷	H6.9	公	20	7	湧	無	加	定額	1,000・2,000	H6 県
119	森町	亀久保長郷	S42.10	公	45	3	表	無	自	定額	1,000	S42 県町
120	森町	嵯塚1組	S42.3	公	35	2	表	消	加	定額	2,500	S42 県
121	森町	上橋	S40.10	公	70	24	表	消	自	随時		S40 県,H7 町
122	森町	薄場東	S41.9	公	95	39	表	消	自	随時		S41 県,S59 町
123	森町	田能共同	H9.1	公	100	63	表	消	自	従量	50/m ³ +1,000	H8 県町
124	森町	乙女共同	H12.2	公	100	71	表	消	自	従量	50/m ³ +500	
125	森町	黒田水道組合	H16.3	公	99	75	表	消	自	定額	1,500	H15 国県(農)
126	森町	門田水道組合	H16.3	公	36	23	表	消	加	随時		H15 国県(農)
127	森町	落合水道組合	H15.3	公	42	23	表	消	自	定額	1,000	H14 国県(農)
128	森町	葛布水道組合	H17.3	公	100	75	表	消	自	従量	50/m ³ +500	H16 国県(農)
129	森町	川の沢	S34.2	他	20	20	湧	無	自	随時		
130	森町	中村1組	S30.3	他	20	16	表	無	自	随時		
131	森町	中村3組北野谷	—	他	20	4	表	無	自	随時		
132	森町	上野平橋上	S59.12	他	100	21	表	無	併	定額	1,500	S60 町
133	森町	上野平橋下	S59.12	他	100	30	表浅	無	自	定額	500	S60,H4,9 町
134	森町	大河内中の在家	S44.3	他	50	9	湧	無	加	随時		
135	森町	大河内間藤	S29.12	他	55	11	湧	無	自	従量	1m ³ 40	
136	森町	花島共同	S52.4	他	20	1	湧	無	自	随時		
137	森町	一之瀬	S32.1	他	65	15	湧	無	自	定額	500	S59 町
138	森町	西尾共同	—	他	20	6	表	無	自	随時		
139	森町	大府川3組	S35.11	他	20	1	表	無	自	随時		
140	森町	大府川2組	S30.10	他	50	7	表	無	自	定額	500	
141	森町	中野2組	S30.3	他	20	19	表	無	自	随時		
142	森町	中野3組	S40.9	他	20	10	表	無	自	随時		

一連番号	事業主体名		竣工年月	経営主体	基本計画						料金体系	水道料金 (円)	補助内訳
	市町名	地区名			計画給水人口 (人)	現在給水人口 (人)	原水種別	浄施設種別	配方式種別				
143	森町	7軒共同	H2.10	他	40	24	浅	無	加	随時			
144	森町	天神島	H4.11	他	40	43	浅	無	加	定額	2,000		
145	森町	西俣4組	S59.3	他	20	4	浅	無	加	定額	500		
146	森町	西俣南向2組	S58.2	他	40	31	表	無	加	定額	500		
147	森町	西俣南島	S59.12	他	50	34	浅	無	加	定額	1,000	S60 町	
148	森町	西俣竹之沢	S51.10	他	50	32	表	無	加	定額	1,000		
149	森町	西俣沢口共同	—	他	20	7	湧	無	加	定額	1,000		
150	森町	黒石向屋敷	S50.6	他	50	42	浅	無	加	定額	1,300		
151	森町	黒石3組	H3.12	他	20	15	浅	無	加	定額	1,000		
152	森町	黒石4組	S35.11	他	30	26	浅	無	加	定額	5,000		
153	森町	黒石6組	S47.7	他	30	22	浅	無	自	定額	6,000		
154	森町	黒石上組	S43.5	他	40	30	浅	無	加	定額	1,000		
155	森町	下間詰3軒	S35.4	他	20	5	浅	無	加	定額	1,000		
156	森町	下間詰長野共同	S59.6	他	20	4	浅	無	加	定額	700		
157	森町	下間詰松井共同	S56.	他	20	4	浅	無	加	定額	1,000		
158	森町	下間詰2組	H4.	他	20	6	浅	無	加	定額	1,300~1,500		
159	森町	上間詰横根	S37.10	他	100	35	浅	無	加	定額	1,500	H3,4 県	
160	森町	上間詰東	S38.1	他	40	9	浅	無	加	定額	1,000		
161	森町	鍛冶島上田組	S60.1	他	27	6	表	消	自	随時		S60,S63,H4 町	
162	森町	鍛冶島栗之島	S47.4	他	39	41	表	消	自	定額	1,000	H8 県	
163	森町	岩附共同	S35.7	他	20	3	湧	無	併	随時			
164	森町	鍛冶島1, 2組	S60.2	他	60	22	表	無	自	随時		S60,H9 町	
165	森町	鍛冶島下田	H2.11	他	21	13	表	無	自	随時		H3 町	
166	森町	鍛冶島本村	S42.8	他	45	26	表	無	加	定額	1,000	S55 町	
167	森町	大久保	S49.7	他	20	7	表	無	自	随時			
168	森町	亀久保3組共同	H2.9	他	20	1	湧	無	自	随時			
169	森町	亀久保川島共同	S55.6	他	20	4	表	無	自	随時			
170	森町	亀久保山内共同	H7.8	他	20	3	表	無	自	随時			
171	森町	亀久保3組	S34.7	他	20	5	湧	無	自	随時			
172	森町	西亀久保	S46.12	他	20	5	表	消	自	随時		S46 県	
173	森町	薄場3組	S36.2	他	25	7	湧	無	自	随時			
174	森町	薄場西側第一	S37.10	他	20	21	湧	無	自	随時			
175	森町	薄場4組	S41.2	他	50	23	表	無	自	随時			

一連番号	事業主体名		竣工年月	経営主体	基本計画						水道料金 (円)	補助内訳
	市町名	地区名			計画給水人口 (人)	現在給水人口 (人)	原水種別	浄施設種別	配方式種別	料金体系		
	小計		公 他	11 47	742 1,657	405 730						
176	湖西市	松見ヶ浦荘苑	H6.7	他	90	56	深	消	自	従量	10m ³ 1,500	※
	小計		他	1	90	56						
177	静岡市	油島簡易水道管理組合	H02.04	他	90	40	浅	消			1,500円/月・戸	
178	静岡市	中小屋上水道組合	H11.03	他	20	18	浅	無	加		2,000円/月・戸	
179	静岡市	新聞久住沢共同水道組合	H14.	他	34	18	浅	無	加		5,000円/月・戸	R2市
180	静岡市	新聞山田団地水道施設組合	S59.09	他	21	16	浅	簡	自		4,000円/月・戸	H28
181	静岡市	富厚里下組水道組合	S28.10	他	21	15	表	沈砂	自		1,000円/月・戸	
182	静岡市	富厚里中組山水会		他	21	19	表	無	自		無料	
183	静岡市	山根組水道組合	S35.	他	21	19	表	沈砂	自		無料	
184	静岡市	富厚里寺下	S48.	他	49	25	表	急消	自		500円/月・戸	H17
185	静岡市	富沢市本水道組合	H12.03	他	41	31	表	消	自		2,000円/月・戸	H11、H24
186	静岡市	富沢大西水道組合	H12.11	他	72	77	浅	消	自		基本1,600円 使用60/m ³	H12、H25、H26、H30 R3
187	静岡市	八幡水道組合	S28.04	他	35	24	浅	消	自		2,000円/月・戸	H25
188	静岡市	寺ヶ谷	S45.03	他	21	12	伏	無	自		無料	
189	静岡市	中村水道組合(2)	S54.	他	25	18	表	無	自		無料	
190	静岡市	丹の谷水道組合		他	90	57	伏	沈砂 簡消	自		500円/月・戸	H8、H11、H30
191	静岡市	中村寺奥水道組合		他	21	15	伏	沈砂 簡	自		無料	H24
192	静岡市	原ノ前中水道組合		他	23	16	浅	消	自		1,500円/月・戸	H10、H26
193	静岡市	相沢水道組合	H08.10	他	76	42	表	無	自		500円/月・戸	H5、H16、H17、H19、 H27、R2
194	静岡市	ふれあいの里管理組合	H05.04	他	20	19	浅	消UV	自		2,000円/月・戸	R4
195	静岡市	奥長島水道組合	S38.	他	63	44	伏	沈砂	自		1,000円/月・戸	
196	静岡市	草木沢水道組合		他	25	25	表	簡消	自		2,000円/月・戸	H26、H30、R4
197	静岡市	谷沢高山水道組合	S46.08	他	100	45	表	急消	自		2,000円/月・戸	S63、H23、H25、R4
198	静岡市	口長島沢谷水道組合	H20.09	他	30	15	浅	急消	加		4,000円/月・戸	H20、H23、H25
199	静岡市	双谷水道組合		他	20	11	浅	急消	加		10,000円/月・戸	H27
200	静岡市	閑蔵水道組合	S40.04	他	24	11	表	簡消	自		3,000円/年・戸	S63、H14、H22、H29
201	静岡市	上坂本水道組合	S50.	他	67	10	表	無	自			R4
202	静岡市	井川開拓	S37.	他	30	14	表	無	自		500円/月・戸	
203	静岡市	入島上水道組合	S43.	他	100	30	表	無			3,000円/年・戸	H11、H27
204	静岡市	湯ノ森三郷水道組合	H20.01	他	76	29	浅表	無	自			H19
205	静岡市	関の沢水道維持費組合	H08.07	他	44	21	表	沈砂	自		250円/月・戸	H25、H31

一連番号	事業主体名		竣工年月	経営主体	基本計画						水道料金 (円)	補助内訳
	市町名	地区名			計画給水人口 (人)	現在給水人口 (人)	原水種別	浄施設種別	配方式種別	料金体系		
206	静岡市	戸持下組水道組合	H07.06	他	37	14	表	簡	自		2,000円/年・戸	H7
207	静岡市	大代水道組合	S07.	他	50	29	表	沈砂	自		300円/月・戸	H8
208	静岡市	大ザレ水道組合	S25.	他	30	20	表	沈砂	自		600円/月・戸	
209	静岡市	大野木地区共同水道組合		他	98	30	表	消	自		無料	H4、H23、H25、H26、H31
210	静岡市	丸山水道組合		他	98	80	表	沈砂	自		500円/月・戸	H3、H22、H24、H30、H31、R3
211	静岡市	梅ヶ島温泉水道組合	H10.	他	85	77	表	無	自		500円/月・戸	H5
212	静岡市	奥池ヶ谷水道組合	H06.02	他	70	19	伏	無	自		無料	H5、R4
213	静岡市	柿島水道組合	H07.04	他	60	48	表	消	自		100円/月・戸	H5、H18、R4
214	静岡市	長妻田水道組合		他	47	62	表	無	自		1,000円/月・戸	H23
215	静岡市	平瀬水道組合	H13.03	他	49	30	表	消	自		400円/月・戸	H12
216	静岡市	川島水道組合	H14.08	他	21	17	浅	消	自		基410+使64/m ³	H14、H17、H21、H24、H31、R4
217	静岡市	大和共同水道組合	H16.04	他	39	22	浅	消	自		基本2,000円 使用60/m ³	H15、H25
218	静岡市	内匠水道組合	H17.12	他	75	48	浅	消	自		基本700円 使用30/m ³	H17、H23
219	静岡市	腰越水道組合	H02.03	他	83	37	浅	沈砂	自		基1,000+使別途	H1、H16、H26
220	静岡市	横沢水道組合	H10.09	他	67	25	表湧	消	自		基本50円 使用10/m ³	H10
221	静岡市	柿平水道組合	H06.10	他	22	19	表	沈砂	自		無料	
222	静岡市	本村水道組合	H21.08	他	60	18	表	簡消	自		無料	H21
223	静岡市	大瀬戸水道組合	S36.08	他	38	20	表	無	自		5,000円/年・戸	H6、H20、H21
224	静岡市	鍵穴沢間水道組合		他	48	24	浅	沈砂 簡消	自		基500+使110/m ³	H25、H27
225	静岡市	鍵ア沢	H04.07	他	49	35	表	無	自		無料	
226	静岡市	赤沢簡易水道組合	H16.07	他	64	57	浅	消	自		基本1,400円 使用50/m ³	H16、H28、R2、R3
227	静岡市	昼居渡簡易水道組合	S42.02	他	92	66	浅	消	自		1,500円/月・戸	H13、H16、H20、H28、H29、H31
228	静岡市	相俣水道7組		他	22	23	表	無	自		無料	
229	静岡市	権現沢水道組合		他	24	19	表	沈砂 消	自		1,000円/月・戸	H27、R4
230	静岡市	下相俣水道組合	S35.	他	27	13	浅	消	自		必要時徴収	H28
231	静岡市	下相俣共同水道組合	H30.03	他	35	35	浅	消	自		基本1,500円 使用100×(人数-1)	H29
232	静岡市	上和田水道組合	H16.03	他	24	15	表	簡	自		無料	
233	静岡市	尾沢渡水道組合	S39.03	他	20	13	湧	簡	自		無料	
234	静岡市	久能尾セキン沢水道組合		他	24	35	伏	沈砂	自		2,000円/年・戸	H23
235	静岡市	焼見堂井水共同		他	22	15	表	無	自		無料	
236	静岡市	久能尾		他	20	12	表	無	自		無料	
237	静岡市	峰山水道組合	S45.	他	21	16	湧	沈砂	自		無料	
238	静岡市	相淵水道組合	H01.04	他	56	24	浅	無	自		1,100円/月・戸	S63、H6、H13、H22、H24

一連番号	事業主体名		竣工年月	経営主体	基本計画					料金体系	水道料金 (円)	補助内訳
	市町名	地区名			計画給水人口 (人)	現在給水人口 (人)	原水種別	浄施設種別	配方式種別			
239	静岡市	蕨野水道	S40.	他	45	19	表	無	自		200円/月・戸	S63
240	静岡市	中平水道組合	H09.10	他	80	31	表	消	自		300円/月・戸	H9
241	静岡市	沖組上水道組合	H05.09	他	48	19	表	簡	自		無料	H5、H25、H29
242	静岡市	東寺下上水道組合	S40.04	他	92	50	表	沈砂	自		100円/月・戸	H4
243	静岡市	西組上水道組合	S38.03	他	28	18	浅	沈砂	自		500円/月・戸	
244	静岡市	中の平寺上組上水道組合	S45.04	他	80	70	表	沈砂簡	自		200円/月・戸	H21
245	静岡市	栃沢簡易水道組合	S61.04	他	26	18	表	無	自		500円/月・戸	R4
246	静岡市	本村・寺平協同水道組合		他	52	33	湧	沈砂	自		5,000円/年・戸	H25
247	静岡市	諸子沢平ノ尾水道組合		他	47	15	表	沈砂	自		1,000円/月・戸	H13、H24、R2
248	静岡市	諸子沢柿の平水道組合	H20.11	他	47	30	伏	消	自		1,000円/月・戸	H19、R4
249	静岡市	上湯ノ島水道組合	H02.04	他	20	15	伏	消	自		300円/月・戸	H2、H22、
250	静岡市	湯ノ島西組	S42.8	他	56	16	表	簡消	自		無料	H5、H25、H29
251	静岡市	逆川水道組合	S	他	50	32	表	沈砂簡	自		10,000円/年・戸	H16
252	静岡市	下田1組水道組合	H06.11	他	50	35	浅	簡	自		3,000円/月・戸	
253	静岡市	桑又水道	H03.02	他	45	16	浅	簡	加		10,000円/年・戸	
254	静岡市	舞台、下田水道組合	S40.	他	75	50	表	無	自		無料	
255	静岡市	本村1、2組合	S32.06	他	25	9	表伏	沈砂消	自		無料	
256	静岡市	本村水道組合	S32.10	他	57	36	湧	無	加		無料	
257	静岡市	神沢原寺海戸水道組合	S33.04	他	31	5	浅	消	加		1,667円/月・戸	H24、H25
258	静岡市	中上島水道組合		他	21	21	浅	消	加		2,000円/月・戸	H30
259	静岡市	遠呂島水道組合		他	39	33	浅	無			1,000円/月・戸	H29
260	静岡市	オロジマ3組共同水道組合	S35.	他	24	16	浅	無	自		2,000円/月・戸	
261	静岡市	せせらぎ水道組合	R5.3	他	89	89	浅	消	自		2,500円/年・戸	R4
262	静岡市	わさび沢水道		他	28	20	浅	消	加		無料	R3
263	静岡市	樽地区簡易水道組合		他	34	24	浅	消	自		無料	
264	静岡市	下黒川水道組合	S47.	他	44	30	表	沈砂	自		無料	
265	静岡市	川合野水道組合	S60.04	他	60	38	浅	消	自		3,000円/月・戸	H28
266	静岡市	大平第一水道組合	H10.	他	83	35	浅	消	自		3,000円/月・戸	H19、H22、H30
267	静岡市	大平3、4組	H10.04	他	74	42	浅	消	自		2,000円/月・戸	H18、H31
268	静岡市	大平5、6組	H21.09	他	71	48	浅	消	自		3,000円/月・戸	H20、H21
269	静岡市	白井沢水道組合	S03.	他	96	50	湧	消	自		3,000円/月・戸	H23、H27、H30、R2、R3、R4
270	静岡市	東内水道組合	S45.04	他	100	47	受水	消	自		無料	H25、H31
271	静岡市	大門飲供施設組合	S30.05	他	100	40	表	急消	自		2,000円/月・戸	H30、R2

一連番号	事業主体名		竣工年月	経営主体	基本計画						水道料金 (円)	補助内訳
	市町名	地区名			計画給水人口 (人)	現在給水人口 (人)	原水種別	浄施設種別	配方式種別	料金体系		
272	静岡市	室野北飲供施設組合	S30.04	他	30	13	湧	消	自		3,000円/月・戸	R3
273	静岡市	香木穴飲供施設組合		他	92	36	湧	消	自		無料	R2
274	静岡市	向山下水道組合	S06.03	他	70	32	湧	消	自		1,000円/月・戸	R4
275	静岡市	井戸沢飲供施設組合	S16.04	他	100	55	湧	簡消	自		無料	
276	静岡市	桜野飲供施設組合		他	100	30	湧	消	自		無料	
277	静岡市	槍野飲供施設組合	S49.04	他	100	21	表	沈砂簡消	自		2,000円/月・戸	H28
278	静岡市	向山上水道組合	S28.03	他	45	9	表	消	自		1,000円/月・戸	H21、R2、R4
279	静岡市	福沢・大代飲料水供給施設		他	56	48	浅	消	加		500円/月・戸	
280	静岡市	船場水道組合	R2.5	他	69	45	表	急	自		1500円/月・戸	H21、H22、H25、H26、H27、H31
281	静岡市	富農飲雑用水管理組合	H8.12	公	50	46	表	消	自		418円/月・戸	
	小計		公 他	1 104	50 5,336	46 3,092						
282	浜松市	白野	S34.10	公	94	61	表	緩	自	定額・従量	2,000/年+蛇口割+人数割	S34 国(農)
283	浜松市	伊砂	H4.3	公	50	16	表	緩	自	定額	1,000/月	H3 国県
284	浜松市	長石	S56.3	公	53	34	深	消	自	定額	1,000/月	S55 国県(農)
285	浜松市	大川	S38.9	公	55	11	表	緩	自	定額	1,000/月	S38 県
286	浜松市	相津	H11.3	公	97	48	表	急	自	定額・従量	1,000/月+80/m³	H10 国県(農)
287	浜松市	千草	S40.9	公	51	12	深	消	自	定額・従量	500/月(10m³)+50/m³	S61 国県
288	浜松市	六郎沢	H5.4	公	80	20	表	急	自	定額・従量	1,000/月+50/m³	H4 国県(農)
289	浜松市	巻山	S48.3	公	92	16	表	緩	自	定額・従量	500/月(10m³)+50/m³	S47 国県
290	浜松市	トチクレ	H6.3	公	20	3	表	緩	自	実費		H5 国県(林)
291	浜松市	石打	S49.3	公	100	32	表	急	自	定額	1,000/月	H5 国県
292	浜松市	下只来	S50.3	公	100	48	浅	消	自	定額・従量	1,500/月(10m³)+50/m³	S49 国県、H5 国県
293	浜松市	阿寺	S50.3	公	100	24	表	簡	自	定額	1,000/月	S49 国県
294	浜松市	大白木	S50.3	公	100	20	表	急	自	従量	200/m³	S49 国県
295	浜松市	山手	S52.3	公	90	29	表	簡	自	定額	3,000/年	S51 国県(農)
296	浜松市	白木	S54.3	公	49	22	表	緩	自	定額	500/月	S53 国県(農)
297	浜松市	川瀬	S54.3	公	49	17	表	緩	自	定額	500/月	S53 国県(農)
298	浜松市	峰熊	S59.3	公	96	33	表	緩	自	定額・従量	1,500/月+20/m³	S58 国県
299	浜松市	上神沢	S62.3	公	97	51	表	急	自	定額・従量	1,000/月+30/m³	S61 国県
300	浜松市	米沢	S62.3	公	95	75	深	消	自	定額・従量	(1,000/月+400/人)/月	S61 国県
301	浜松市	大地野	S63.3	公	54	25	表	緩	自	定額・従量	1400/月(10m³)+30/m³	S62 国県
302	浜松市	中島	H1.3	公	93	48	深	消	自	定額・従量	800/月(10m³)+50/m³	S63 国県

一連番号	事業主体名		竣工年月	経営主体	基本計画							水道料金 (円)	補助内訳
	市町名	地区名			計画給水人口 (人)	現在給水人口 (人)	原水種別	浄施設種別	配方式種別	料金体系			
303	浜松市	上百古里	H1.3	公	70	20	伏	急	自	定額・従量	2,500/月+50/m ³	S63国県(農)	
304	浜松市	熊平	H2.3	公	62	16	湧	消	自	定額・従量	1,000/月+50/m ³	H1国県	
305	浜松市	清水	H2.3	公	59	20	表	急	自	定額・従量	1,000/月+40/m ³	H1国県	
306	浜松市	大井平	H1.3	公	32	12	表	緩	自	定額	10,000/年	S63県	
307	浜松市	松間唐井栗	H3.3	公	99	35	深	消	自	定額・従量	800/月+30/m ³	H2国県	
308	浜松市	佐久	H5.3	公	87	28	表	急	自	従量	10/m ³	H4国県	
309	浜松市	青谷・小堀谷	H10.3	公	49	26	深	急	自	定額・従量	1,000/月(10m ³)+100/m ³	H9国県(農)	
310	浜松市	新切	H7.3	公	21	8	表	急	自	定額・従量	1,500/月+30/m ³	H6国県(林)	
311	浜松市	相明	H12.3	公	59	30	深	消	自	定額・従量	10,000/年+50/m ³	H11国県(林)	
312	浜松市	柴・上沢丸	H16.4	公	60	34	表	急	自	定額・従量	1,500/月+30/m ³	H15国県(農)	
313	浜松市	上島	H15.3	公	30	15	浅	急	自	定額・従量	1,000/月(10m ³)+100/m ³	H14国県(林)	
314	浜松市	牧野	S37.10	公	56	14	湧	急	自	定額	1,000/月	S37県、H5県	
315	浜松市	門島	S63.3	公	98	30	表	緩	自	定額	500/月	S62国県	
316	浜松市	長蔵寺横道	S39.9	公	88	28	湧	無	自	定額	500/月	S39県	
317	浜松市	畑木	S40.2	公	39	18	湧	緩	自	定額	1,000/月	S39県、H13県	
318	浜松市	気田子	S40.8	公	35	6	湧	簡	自	定額	10,000/年	S40 県	
319	浜松市	静修	H13.3	公	72	40	表	急	自	定額・従量	1,000/月+100/m ³	H11国、H12 国県	
320	浜松市	川上中村	S41.3	公	70	13	表	緩	自	定額	1,000/月	S40 県、H11県	
321	浜松市	郷島	H4.3	公	58	36	表	緩	自	定額	1,000/月	H3国県	
322	浜松市	川上大村	H13.3	公	66	23	湧	緩	自	定額	4,000円/年	H12国県	
323	浜松市	下田下	S43.1	公	38	7	浅	簡	自	定額・従量	1,000/月+30/m ³	S42国県(農)	
324	浜松市	中山	S43.1	公	38	14	表	急	自	定額	1,800/月	S42国県	
325	浜松市	栗島	S44.1	公	69	23	表	急	自	定額	20,000/年	S43県、H15国県	
326	浜松市	明野	H26.3	公	41	21	浅	急	自	定額	2,000/月	H25国県(農)	
327	浜松市	澤奥	S44.3	公	34	12	浅	無	自	定額	10,000/年	S43 県、H7県	
328	浜松市	大時	S45.2	公	86	17	表	緩	自	定額・従量	8,000/年+使用量	S44県、H2県、H9県	
329	浜松市	中河内	S45.2	公	38	10	浅	簡	自	定額	1,000/月	S44県	
330	浜松市	三田島	S46.1	公	49	17	表	緩	自	定額	1,000/月	S45県	
331	浜松市	中羽根	H18.3	公	54	29	表	急	自	定額	1,000/月	H16,H17国県(農)	
332	浜松市	田黒	S47.3	公	99	45	表	緩	自	定額	700/月	S46県、H5県、H9県	
333	浜松市	久原	H13.3	公	42	32	表	緩	自	定額・従量	500/月+10/m ³ (40m ³ ~)	H12県	
334	浜松市	賀々沢	S48.2	公	35	11	湧	緩	自	定額	500/月	S47県	
335	浜松市	外山	S48.3	公	40	6	湧	簡	自	定額	10,000/年	S47県	

一連番号	事業主体名		竣工年月	経営主体	基本計画						水道料金 (円)	補助内訳
	市町名	地区名			計画給水人口 (人)	現在給水人口 (人)	原水種別	浄施設種別	配方式種別	料金体系		
336	浜松市	平城	H15.3	公	99	23	表	膜	自	定額	1,500/月	H14県
337	浜松市	笹河内	H17.3	公	64	24	浅	急	加	定額	15,000/年	H16県
338	浜松市	栗子	H16.3	公	60	9	表	急	自	定額	1,000/月+200/人月	H15県
339	浜松市	塩沢(春野)	H12.3	公	100	48	湧	緩	自	定額	500/月	H11県(農)
340	浜松市	大西	S49.3	公	39	21	表	緩	自	定額	3,600/年	S48県
341	浜松市	中峰	S50.3	公	99	29	浅	緩	自	定額	1,000、1,500/月	S49国県(農)、H9国県
342	浜松市	長蔵寺北楠子	S50.3	公	99	37	表	緩	自	定額	1,000/月	S49国県
343	浜松市	原山	S51.3	公	50	14	表	簡	自	定額	2,000/月	S50国県
344	浜松市	森山	S54.2	公	33	7	浅	無	加	定額	800、1,500、2,220/月	S53県
345	浜松市	勝坂	S54.1	公	98	7	浅	急	自	定額	3,000/月、不在者500円/月	S53国県(農)
346	浜松市	越木平	S55.2	公	41	16	湧	無	自	従量	1,000~1,500/月	S54県
347	浜松市	田河内・日向	S57.3	公	32	7	表	緩	自	定額	20,000/年	S56県
348	浜松市	石打・桜沢	S59.3	公	36	16	表	簡	自	定額	500円/月	S58県
349	浜松市	和泉平・中谷	S33.2	公	100	40	表	緩	自	定額	1,000/月	S32県、H6国県
350	浜松市	筏戸	S33.2	公	70	26	表	緩	自	定額	300/月	S63県
351	浜松市	居寄	H4.3	公	99	40	表	緩	自	定額	1,500/月	H3国県
352	浜松市	石切	S52.3	公	40	3	表	緩	自	定額	2,000/月	S51県、H9県
353	浜松市	下田川奥	S52.3	公	20	13	浅	簡	自	定額・従量	1,000/月+30/㎡	S51県
354	浜松市	高杉	H2.2	公	82	51	表	緩	自	定額	700/月	H1国県、H18県
355	浜松市	胡桃平	H18.3	公	34	17	表	急	自	定額	500/月	H17県
356	浜松市	小石間	S45.2	公	25	10	浅	消	加	定額	12,000/年 24,000/年 30,000/年	S44国県(農)
357	浜松市	上野(春野)	H3.3	公	49	21	表	緩	自	実費		H2国県
358	浜松市	花島	H3.3	公	25	9	表	緩	自	定額	1,000/月	H2県
359	浜松市	瀬居	S52.3	公	20	3	表	簡	自	定額	1,000/月	S51県
360	浜松市	平木上	H17.3	公	47	20	湧	急	自	定額	500/月	H15・H16国県(農)
361	浜松市	白倉空	H12.3	公	75	19	表	急	自	定額	1,000/月	H11国県(農)
362	浜松市	日入沢	H14.3	公	100	20	表	急	自	定額	1,000/月	H14国県(農)、H20県
363	浜松市	青谷	H10.3	公	95	7	表	緩	自	定額	500/月 1,000/月(別荘など)	H10県
364	浜松市	鮎釣	H10.3	公	45	22	浅	消	自	定額	1,000/月	H9県
365	浜松市	戸倉空	H14.3	公	80	6	表	急	自	定額	15,000/年	H14国県(農)
366	浜松市	大庭	H19.3	公	96	16	表	急	自	定額	1,000/月	H18国県(農)
367	浜松市	下茶	H17.3	公	75	6	表	緩	自	実費		H16国県(農)
368	浜松市	夏秋中日向	H11.3	公	93	30	表	急	自	定額	1,200/月 別途必要時	H10県

一連番号	事業主体名		竣工年月	経営主体	基本計画						水道料金 (円)	補助内訳
	市町名	地区名			計画給水人口 (人)	現在給水人口 (人)	原水種別	浄施設種別	配方式種別	料金体系		
369	浜松市	瀬尻下村	H15.3	公	84	13	表	急	自	定額	500/月	H14国県
370	浜松市	下里	H10.3	公	52	3	表	緩	自	実費		H9県
371	浜松市	尾曲	H14.3	公	46	6	表	急	自	定額	12,000/年	H14国県
372	浜松市	中村寺尾南	H14.3	公	90	24	表	急	自	定額	14,000/年	H13県(林)
373	浜松市	寺尾中村北	H14.3	公	79	11	表	急	自	定額	25,000/年	H13県(林)
374	浜松市	市ノ瀬	H10.3	公	40	7	表	緩	自	定額	1,500/月	H9県
375	浜松市	下平山・下村	H9.3	公	49	10	表	急	自	定額	7,000/年	H8県、H13県(農)、 H19・20国県(林)
376	浜松市	岩明	H8.2	公	61	17	表	急	併	定額	1,000/月	H7県
377	浜松市	戸倉谷	H13.3	公	29	8	表	急	自	定額	1,000/月	H12国県(林)
378	浜松市	白倉東・沢大野	H13.3	公	67	21	表	急	自	定額	10,000/年	H12県
379	浜松市	雲折	H15.3	公	100	24	深	無	自	定額	1,000/月	H14国県
380	浜松市	大峯	H12.3	公	34	11	湧	無	自	定額	300/月	H11県
381	浜松市	千代	H13.3	公	42	15	表	急	自	定額	4,000/年	H12県(中)、 H19・20国県(林)
382	浜松市	上千代	H13.3	公	39	2	表	急	自	定額	10,000/年	H12県(中)、 H19・20国県(林)
383	浜松市	呼石	H12.3	公	41	14	表	急	自	定額	9,600/年	H11県(中)、 H19・20国県(林)
384	浜松市	旧開	H16.3	公	35	1	表	無	自	定額	500/月	H15国県(農)
385	浜松市	白倉下竹平	H12.3	公	70	9	表	急	自	定額	20,000/年	
386	浜松市	横吹	S38.1	公	100	3	表	急	自	定額	6,000/年	S37県
387	浜松市	上野(佐久間)	S43.12	公	55	11	表	急	自	定額	1,000/月	S43県
388	浜松市	岩井戸	S47.1	公	50	13	表	簡	自	定額	6,000/年	S46県
389	浜松市	名古尾	S48.1	公	75	5	表	消	自	実費		S47国県
390	浜松市	地八	S48.2	公	90	8	表	消	自	定額	3,000/年	S47国県
391	浜松市	和山間	S49.2	公	92	1	表	簡	自	実費		S48国県
392	浜松市	戸口	S50.2	公	98	17	表	簡	自	定額	1,000/月	S49国県
393	浜松市	福沢	S51.1	公	45	21	表	急	自	定額	1,000/月	S50県
394	浜松市	小和屋	S54.1	公	40	3	表	簡	自	定額	500/月	S53県
395	浜松市	島	S56.3	公	46	19	表	急	自	定額	4,000/年	S55県
396	浜松市	仙戸	S58.3	公	65	11	表	急	自	定額	12,000/年	S57国県
397	浜松市	小休戸	S58.12	公	25	2	表	急	自	定額	50,000/年	S58国県(農)
398	浜松市	吉沢西	H15.10	公	30	2	表	急	自	定額	1,500/月	H15国県(林)
399	浜松市	大野	S38.1	公	100	18	表	消	自	定額	5,000/年	S37県
400	浜松市	地双下田	S39.3	公	53	13	表	急	自	定額	3,000/年	S38県
401	浜松市	池島	S39.2	公	96	22	表	消	自	実費		S38県

一連番号	事業主体名		竣工年月	経営主体	基本計画						水道料金 (円)	補助内訳	
	市町名	地区名			計画給水人口 (人)	現在給水人口 (人)	原水種別	浄施設種別	配水方式種別	料金体系			
402	浜松市	塩沢(水窪)	S39.10	公	50	5	湧	消	自	実費		S39県	
403	浜松市	桂山	S40.9	公	54	7	表	急	自	定額	3,000/月	S40国県	
404	浜松市	梅島	S43.12	公	50	7	表	急	自	実費		S43県	
405	浜松市	上鷺巣	S45.3	公	62	4	表	緩	自	定額	1,000/年	S44県	
406	浜松市	大平・川宇連(大川)	S46.3	公	97	29	表	緩	自	定額	1,000/月	S45県	
407	浜松市	古東土	S47.3	公	98	18	表	緩	自	定額	600/月	S46県	
408	浜松市	儀光	S47.3	公	81	11	表	緩	自	定額・従量	500/月+40/m ³ 1,000/月+50/m ³	S46国県	
409	浜松市	田畑	S54.3	公	97	45	表	急	自	定額・従量	70/m ³ +7,200/年	S53国県	
410	浜松市	菟荷	S55.3	公	80	33	湧	緩	自	定額	1,000/月	S54国県	
411	浜松市	下鮎釣	H19.3	公	40	13	表	急	自	定額	2,000/月	H18国県(林)	
412	浜松市	夏焼	S43.1	公	31	1	表	消	自	実費		S42県	
413	浜松市	大栗平	S53.7	公	45	12	表	急	自	実費		S53県、H7県	
414	浜松市	大沢(水窪)	S53.7	公	25	4	表	消	自	実費			
415	浜松市	川上	H27.12	公	65	32	浅	急	自	定額	2,000/月	H26.4.1~川竹花平+妻島 で川上飲供になる	
小計				公	134	8,501	2,564						
				他	0	0	0						
合計					415	24,440	9,592						
				(内訳)	公	188	12,063	3,647					
					他	227	12,377	5,945					

<凡例及び集計>

・原水種別

[表]:表流水	230
[伏]:伏流水	13
[深]:深井戸	19
[浅]:浅井戸	106
[湧]:湧水	48
[受]:浄水受水	2

・配水方式種別

[自]:自然流下	334
[加]:ポンプ加圧	74
[併]:両方式併用	4

・浄水施設種別

[緩]:緩速ろ過	62
[急]:急速ろ過	57
[簡]:簡易ろ過	41
[膜]:膜処理	1
[無]:浄水施設無	127
[特]:除鉄等特殊処理	0

・料金体系

[定額]:定額制	184
[年定]:年定額制	14
[月定]:月定額制	9
[従量]:従量制	52
[随時]:随時徴収	40
[単一]:単一料金制	7
[口径]:口径別	2
[無]:料金体系無し	17
[実費]:実費	12
[]:不明	105

〔 3 〕 水道施設整備費補助事業

1 水道水源開発等施設整備事業
(用水供給事業、上水道事業)

(1) 水道水源開発等施設整備費国庫補助事業一覽用水供給事業:水道広域化施設整備

事業名	事業の概要	種別	全体計画	平成15年度まで	平成16年度	平成17年度	平成18年度	平成19年度	平成20年度	平成21年度	平成22年度	平成23年度	平成24年度	平成25年度	平成26年度	平成27年度	平成28年度	平成29年度	平成30年度			
遠州広域水道 用水供給事業	〇認可年月日 〇創設 S43.3.30 (中遠水道) 〇創設 S46.3.31 (中遠水道) 〇創設 S50.6.20 (湖北水道) 〇創設 S55.3.31 (遠州水道) 〇創設 S58.11.5 (遠州水道) 〇創設 H.6.3.31 (遠州水道) 〇創設 H23.8.17 (遠州水道) 〇目標年次 平成31年 〇工期 昭和43年~平成30年 〇計画1日最大給水量 292,100 m ³	水源	9,975,055	5,648,285	655,400	836,200	904,000	899,706	1,031,464	0	0	0	0	0	0	0	0	0	0	0		
		広域	107,898,141	87,794,889	3,691,094	2,442,844	3,038,882	4,529,797	2,320,635	1,800,000	165,000	810,000	165,000	660,000	45,600	111,641	129,943	129,943	125,790	103,000		
		合計	117,873,196	93,443,174	4,346,494	3,279,044	3,942,882	5,429,503	3,352,099	1,800,000	1,800,000	810,000	165,000	660,000	45,600	111,641	129,943	129,943	125,790	103,000		
		補助率		1/2~1/3	1/2	1/2	1/2	1/2	1/2	1/2												
		交付率		1/2~1/3	1/3	1/3	1/3	1/3	1/3	1/3	1/3	1/3	1/3	1/3	1/3	1/3	1/3	1/3	1/3	1/3	1/3	
		国庫補助金		3,400,018	327,700	418,100	418,100	452,000	449,833	515,732	0	0	0	0	0	0	0	0	0	0	0	0
		交付金		44,059,318	37,630,828	1,180,800	776,000	967,890	1,464,000	680,000	600,000	600,000	270,000	55,000	220,000	15,200	34,457	31,731	31,731	41,930	34,333	
		合計		49,622,721	41,030,846	1,508,500	1,194,100	1,419,890	1,913,833	1,195,732	600,000	600,000	270,000	55,000	220,000	15,200	34,457	31,731	31,731	41,930	34,333	
		起債		1,546,098	824,088	109,000	140,000	151,000	150,000	172,000	0	0	0	0	0	0	0	0	0	0	0	0
		その他		44,376,324	37,948,524	1,180,800	776,000	967,000	1,464,000	680,000	600,000	600,000	270,000	55,000	220,000	15,200	34,000	31,000	31,000	41,000	34,000	
大井川広域水道 用水供給事業	〇認可年月日 〇創設 S32.9.29 〇創設 H.7.1.30 平成5年 〇目標年次 昭和5年 〇工期 昭和5年~平成5年 〇計画1日最大給水量 321,400 m ³	水源	561,433,729	561,433,729	853,789	431,271	393,630	315,109	199,788	0	0	0	0	0	0	0	0	0	0	0		
		広域	119,132,807	571,740,777	853,789	431,271	393,630	315,109	199,788	128,835	128,835	318,541	246,000	501,819	501,819	501,819	501,819	501,819	501,819	501,819		
		合計	175,276,536	113,317,806	853,789	431,271	393,630	315,109	199,788	128,835	128,835	318,541	246,000	501,819	501,819	501,819	501,819	501,819	501,819	501,819		
		補助率		1/2~1/3	1/3	1/3	1/3	1/3	1/3	1/3	1/3	1/3	1/3	1/3	1/3	1/3	1/3	1/3	1/3	1/3	1/3	
		国庫補助金		27,835,554	27,835,554	0	0	0	0	0	0	0	0	0	0	0	0	0	0	0	0	
		交付金		37,430,061	17,380,645	100,000	70,000	84,600	30,000	16,000	15,000	15,000	68,000	82,000	151,200	151,200	151,200	151,200	151,200	151,200	151,200	
		合計		65,265,615	45,216,199	100,000	70,000	84,600	30,000	16,000	15,000	15,000	68,000	82,000	151,200	151,200	151,200	151,200	151,200	151,200	151,200	
		起債		13,688,000	13,688,000	0	0	0	0	0	0	0	0	0	0	0	0	0	0	0	0	
		その他		52,871,000	31,032,000	601,000	247,000	191,000	226,000	104,000	88,000	88,000	167,000	82,000	183,170	183,170	183,170	183,170	183,170	183,170	183,170	
		合計		66,559,000	44,720,000	601,000	247,000	191,000	226,000	104,000	88,000	88,000	167,000	82,000	183,170	183,170	183,170	183,170	183,170	183,170	183,170	

注1) 遠州広域水道用水供給事業の平成3~24年度については、国庫補助金が地方交付金に充てられている。
 注2) 大井川広域水道用水供給事業は平成6年に、遠州広域水道用水供給事業は平成6年に整備事業を終了している。

(2) 令和4年度水道水源開発等施設整備費国庫補助事業一覧

(単位：千円)

補助事業体及び事業名	補助率	国庫補助基本額	国庫補助額
該当なし		0	0
小計		0	0
合計		0	0

(3) 令和4年度生活基盤施設耐震化等交付金一覧

(単位：千円)

事業名及び補助事業体	補助率	国庫補助基本額	国庫補助額
水道管路耐震化等推進事業 [水道管路緊急改善事業]			
南伊豆町 南伊豆町水道事業	1/3	36,780	12,260
静岡市 静岡市水道事業	1/3	30,987	10,329
静岡市 静岡市水道事業	1/3	85,422	28,474
静岡市 静岡市水道事業	1/3	86,190	28,730
静岡市 静岡市水道事業	1/3	24,852	8,284
藤枝市 藤枝市水道事業	1/3	314,490	104,830
吉田町 吉田町水道事業	1/3	16,842	5,614
菊川市 菊川市水道事業	1/3	145,404	48,468
静岡県 遠州広域用水供給事業	1/3	150,000	50,000
静岡県 遠州広域用水供給事業	1/3	150,000	50,000
静岡県 榛南水道用水供給事業	1/3	51,000	17,000
小計		1,091,967	363,989
緊急時給水拠点確保等事業 [配水池]			
南伊豆町 南伊豆町水道事業	1/4	37,500	9,375
[重要給水施設配水管]			
熱海市 熱海市水道事業	1/4	116,436	29,109
熱海市 熱海市水道事業	1/4	13,800	3,450
掛川市 掛川市水道事業	1/4	315,300	78,825
御前崎市 御前崎市水道事業	1/4	49,772	12,443
菊川市 菊川市水道事業	1/4	5,800	1,450
小計		538,608	134,652
水道事業におけるIoT活用推進モデル事業 [水道事業におけるIoT活用推進モデル事業]			
湖西市 湖西市水道事業	1/3	20,427	6,809
小計		20,427	6,809
合計		1,651,002	505,450

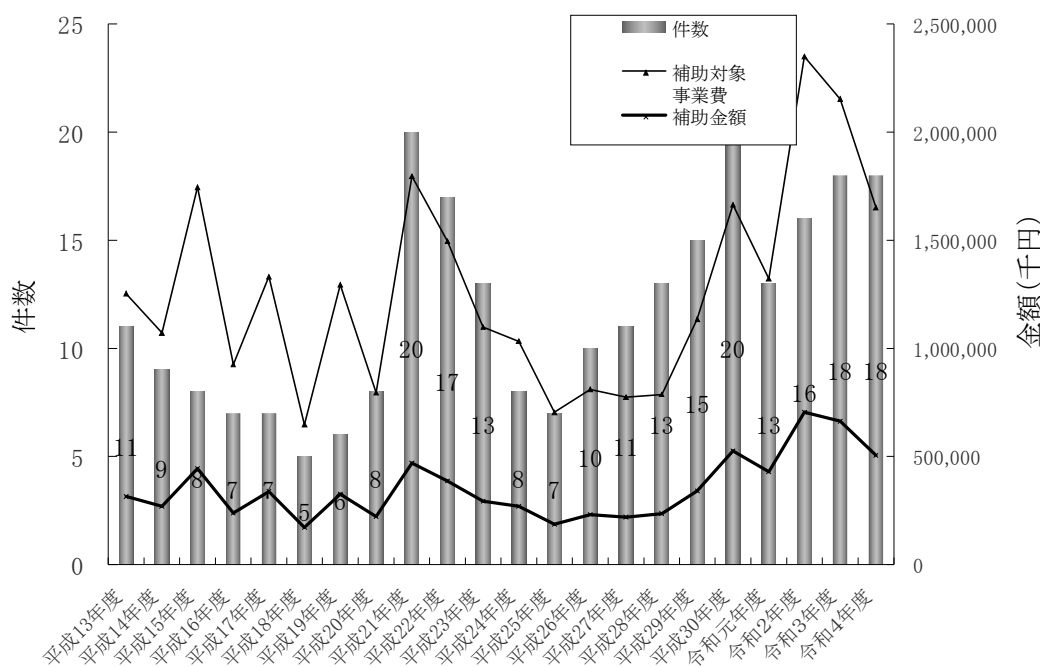
※ 用水供給事業（水道広域化施設整備除く）及び上水道事業のみ抜粋。

※ 簡易水道事業分（平成27年度以降）はP.142以降に掲載。

(3) 事業費の推移（用水供給事業及び上水道事業）

	件数	補助対象 事業費	補助金額
		(千円)	(千円)
平成13年度	11	1,253,063	315,327
平成14年度	9	1,071,515	269,803
平成15年度	8	1,745,277	443,881
平成16年度	7	925,776	238,593
平成17年度	7	1,331,190	337,651
平成18年度	5	647,011	172,232
平成19年度	6	1,293,798	325,392
平成20年度	8	795,029	221,698
平成21年度	20	1,795,413	469,545
平成22年度	17	1,495,404	386,906
平成23年度	13	1,098,639	293,051
平成24年度	8	1,032,890	269,972
平成25年度	7	703,667	185,599
平成26年度	10	810,177	231,677
平成27年度	11	774,092	219,406
平成28年度	13	786,832	235,704
平成29年度	15	1,135,070	340,525
平成30年度	20	1,664,114	525,758
令和元年度	13	1,321,554	428,849
令和2年度	16	2,349,457	704,704
令和3年度	18	2,153,300	662,670
令和4年度	18	1,651,002	505,450

※水道広域化施設整備及び災害復旧事業を除く

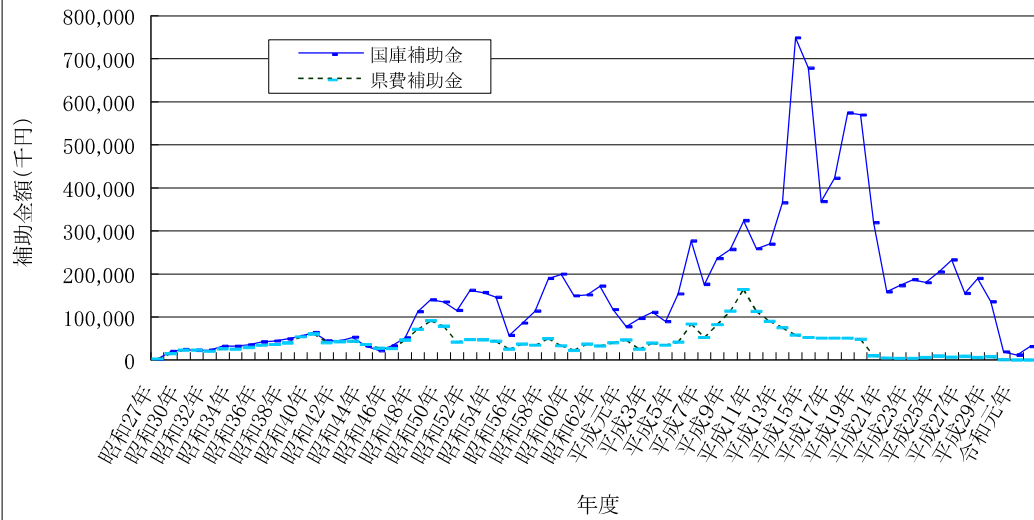


2 簡易水道等施設整備事業

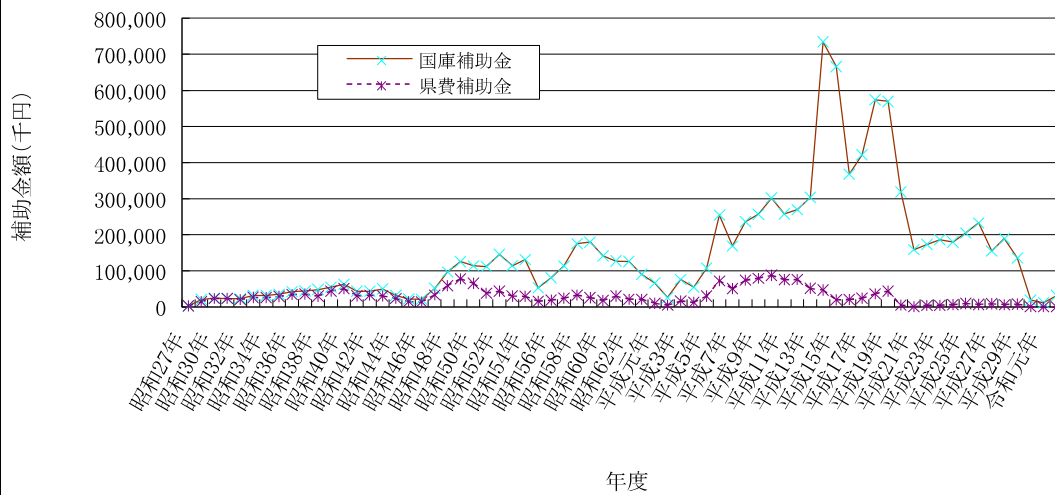
簡易水道等施設整備費補助金の推移

年度	事業実施箇所数			補助金額(簡易水道) (千円)		補助金額(飲供) (千円)		補助金額(合計) (千円)	
	簡易水道	飲供	合計	国庫補助金	県費補助金	国庫補助金	県費補助金	国庫補助金	県費補助金
昭和27年	6		6	2,220	2,820			2,220	2,820
昭和28年	32		32	20,330	14,530			20,330	14,530
昭和29年	38		38	24,347	22,967			24,347	22,967
昭和30年	38		38	22,908	23,274			22,908	23,274
昭和31年	35		35	22,870	20,064			22,870	20,064
昭和32年	37		37	31,930	26,108			31,930	26,108
昭和33年	31		31	31,953	25,808			31,953	25,808
昭和34年	23		23	35,282	29,071			35,282	29,071
昭和35年	26		26	42,126	34,529			42,126	34,529
昭和36年	24		24	44,300	36,000			44,300	36,000
昭和37年	23	24	47	48,500	30,150	480	10,000	48,980	40,150
昭和38年	20	23	43	54,800	43,800	480	10,000	55,280	53,800
昭和39年	15	23	38	62,400	50,600	1,430	10,000	63,830	60,600
昭和40年	13	21	34	43,400	30,800	1,140	10,000	44,540	40,800
昭和41年	11	18	29	43,012	32,594	1,050	10,000	44,062	42,594
昭和42年	14	21	35	49,575	30,380	3,094	13,000	52,669	43,380
昭和43年	12	14	26	32,368	22,991	0	13,000	32,368	35,991
昭和44年	9	10	19	22,024	14,679	0	13,000	22,024	27,679
昭和45年	8	12	20	20,911	13,937	11,920	13,000	32,831	26,937
昭和46年	13	8	21	51,287	33,354	0	13,000	51,287	46,354
昭和47年	17	15	32	96,646	58,491	15,492	13,000	112,138	71,491
昭和48年	8	11	19	125,360	78,108	14,640	13,000	140,000	91,108
昭和49年	7	8	15	113,759	65,426	21,241	13,000	135,000	78,426
昭和50年	4	3	7	111,612	37,716	3,388	4,150	115,000	41,866
昭和51年	4	5	9	145,848	43,400	16,002	4,000	161,850	47,400
昭和52年	5	10	15	114,266	29,898	42,557	17,102	156,823	47,000
昭和53年	11	8	19	131,406	29,476	14,180	14,336	145,586	43,812
昭和54年	9	4	13	53,240	16,141	3,760	8,859	57,000	25,000
昭和55年	10	6	16	80,676	18,965	5,110	18,035	85,786	37,000
昭和56年	13	2	15	113,342	23,985	0	10,500	113,342	34,485
昭和57年	14	5	19	175,527	32,779	14,000	17,221	189,527	50,000
昭和58年	8	2	10	179,527	25,500	20,000	7,600	199,527	33,100
昭和59年	7	2	9	141,477	17,950	7,581	4,645	149,058	22,595
昭和60年	6	3	9	127,277	29,725	23,800	7,450	151,077	37,175
昭和61年	5	3	8	125,907	21,214	45,600	11,400	171,507	32,614
昭和62年	5	3	8	90,676	21,162	26,400	19,157	117,076	40,319
昭和63年	4	4	8	66,445	9,652	11,299	36,828	77,744	46,480
平成元年	3	7	10	25,941	4,940	70,466	20,266	96,407	25,206
平成2年	4	4	8	76,009	16,420	34,939	22,737	110,948	39,157
平成3年	3	5	8	54,801	12,874	34,556	21,861	89,357	34,735
平成4年	7	3	10	107,521	30,082	46,281	11,570	153,802	41,652
平成5年	8	3	11	254,599	72,391	21,600	11,303	276,199	83,694
平成6年	8	1	9	169,178	50,432	6,400	1,600	175,578	52,032
平成7年	8	2	10	235,950	74,476	0	7,800	235,950	82,276
平成8年	15	4	19	256,685	79,044	0	34,272	256,685	113,316
平成9年	12	9	21	301,390	87,274	22,072	76,726	323,462	164,000
平成10年	16	5	21	258,070	75,594	0	37,406	258,070	113,000
平成11年	14	2	16	269,520	75,995	0	14,005	269,520	90,000
平成12年	15	6	21	304,045	51,221	61,280	23,779	365,325	75,000
平成13年	21	3	24	734,942	46,910	13,230	11,090	748,172	58,000
平成14年	22	3	25	666,120	19,427	12,054	32,973	678,174	52,400
平成15年	17	2	19	368,044	20,384	0	30,444	368,044	50,828
平成16年	15	2	17	422,128	23,972	0	26,856	422,128	50,828
平成17年	18	1	19	574,109	36,296	0	14,532	574,109	50,828
平成18年	16	1	17	569,523	43,032	0	5,000	569,523	48,032
平成19年	13	1	14	318,731	4,907	0	5,000	318,731	9,907
平成20年	10	1	11	158,714	530	0	4,000	158,714	4,530
平成21年	10	0	10	173,142	3,800	0	0	173,142	3,800
平成22年	8	0	8	186,558	3,800	0	0	186,558	3,800
平成23年	13	0	13	179,589	6,090	0	0	179,589	6,090
平成24年	14	0	14	204,599	9,184	0	0	204,599	9,184
平成25年	24	0	24	232,612	7,060	0	0	232,612	7,060
平成26年	26	0	26	155,050	8,700	0	0	155,050	8,700
平成27年	22	0	22	189,449	6,000	0	0	189,449	6,000
平成28年	18	0	18	135,454	8,000	0	0	135,454	8,000
平成29年	1	0	1	19,000	600	0	0	19,000	600
平成30年	3	0	3	11,636	0	0	0	11,636	0
令和元年	2	0	2	31,160	0	0	0	31,160	0

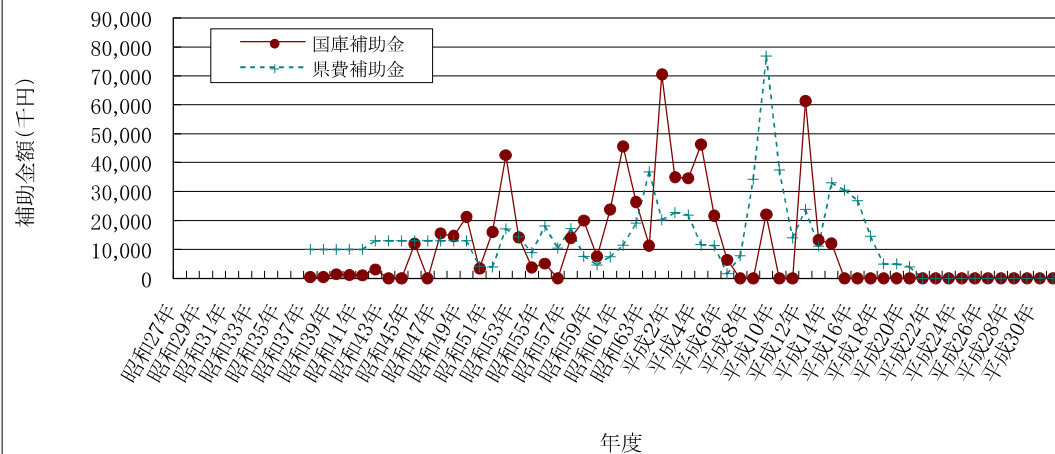
簡易水道等施設整備費補助金の推移



簡易水道分抜粋



飲料水供給施設分抜粋



(1)簡易水道等施設整備費補助

平成6年度

実施事業一覧表

市町村名	地区名	事業区分	区分	計画給水人口 (人)	総事業費 (千円)	国庫補助金 (千円)	県費補助金 (千円)	施工年度
中川根町	水川	新設	継続	380	191,185	60,600	15,150	H5～H6
掛川市	泉	基幹改良	新規	225	8,449	2,110	844	H6
静岡市	松野油山	水量拡張	継続	1,830	113,343	10,750	4,300	H4～H6
静岡市	坂ノ上	水量拡張	継続	600	49,060	3,721	1,116	H5～H8
天竜市	両島	新設	継続	700	114,366	8,645	2,593	H5～H8
天竜市	石神	新設	新規	266	78,548	22,433	6,729	H6～H8
佐久間町	浦川	統合	継続	1,460	68,259	14,253	5,701	H5～H11
引佐町	中部	統合	継続	4,800	180,693	46,666	13,999	H3～H9
計	8地区			10,261	803,903	169,178	50,432	

平成7年度

実施事業一覧表

市町村名	地区名	事業区分	区分	計画給水人口 (人)	総事業費 (千円)	国庫補助金 (千円)	県費補助金 (千円)	施工年度
中川根町	下泉	新設	新規	280	158,930	35,600	8,900	H7～H8
中川根町	地名	水量拡張	新規	640	43,523	13,000	3,900	H7～H8
静岡市	坂ノ上	水量拡張	継続	600	112,255	18,886	5,665	H5～H8
天竜市	両島	新設	継続	700	151,979	27,000	10,800	H5～H8
天竜市	石神	新設	継続	266	88,637	21,700	6,510	H6～H8
佐久間町	浦川	統合	継続	1,460	118,814	27,732	11,092	H5～H11
引佐町	中部	統合	継続	4,800	312,870	83,432	25,029	H3～H8
春野町	気多	統合	新規	2,500	25,800	8,600	2,580	H7～H14
計	8地区			11,246	1,012,808	235,950	74,476	

平成8年度

実施事業一覧表

市町村名	地区名	事業区分	区分	計画給水人口 (人)	総事業費 (千円)	国庫補助金 (千円)	県費補助金 (千円)	施工年度
南伊豆町	南上	基幹改良	新規	1,300	27,731	5,250	2,100	H8
中川根町	下泉	新設	継続	280	142,669	45,200	11,300	H7～H8
中川根町	青崎	基幹改良	新規	850	17,316	4,323	1,729	H8
中川根町	地名	水量拡張	継続	640	12,237	2,600	780	H7～H8
掛川市	久居島	無水源	新規	135	56,223	22,043	5,510	H8～H9
静岡市	坂ノ上	水量拡張	継続	600	81,306	7,143	2,142	H5～H8
静岡市	玉川南部	水量拡張	新規	830	70,607	10,063	4,025	H8～H11
静岡市	玉川南部	基幹改良	新規	830	10,405	2,233	893	H8～H12
静岡市	北沼上	無水源	新規	3,300	198,235	35,394	10,618	H8～H10
天竜市	両島	新設	継続	700	98,080	16,750	6,700	H5～H8
天竜市	石神	新設	継続	266	31,847	4,367	1,300	H6～H8
佐久間町	浦川	統合	継続	1,460	63,283	15,431	6,172	H5～H9
引佐町	中部	統合	継続	4,800	199,998	53,333	15,999	H3～H9
春野町	気多	統合	継続	2,500	77,279	25,450	7,635	H7～H14
水窪町	水窪	統合	新規	4,900	23,009	7,106	2,131	H8～H15
計	15地区			23,391	1,110,225	256,686	79,034	

平成9年度

実施事業一覧表

市町村名	地区名	事業区分	区分	計画給水人口 (人)	総事業費 (千円)	国庫補助金 (千円)	県費補助金 (千円)	施工年度
中川根町	南部	新設	新規	690	264,867	48,600	12,150	H9～H12
掛川市	久居島	無水源	継続	135	148,885	58,088	14,522	H8～H9
静岡市	玉川南部	水量拡張	継続	830	50,409	5,159	2,063	H8～H11
静岡市	玉川南部	基幹改良	継続	830	84,335	7,739	3,095	H8～H11
静岡市	北沼上	無水源	継続	930	150,350	40,000	12,000	H8～H10
静岡市	日向	水量拡張	新規	404	39,011	6,370	1,911	H9～H11
佐久間町	浦川	統合	継続	1,460	37,200	9,047	3,618	H5～H9
佐久間町	佐久間	統合整備	新規	2,100	14,241	4,747	1,424	H9～H17
引佐町	中部	統合	継続	4,800	284,583	75,889	22,766	H3～H9
春野町	気多	統合	継続	2,500	83,129	27,400	8,220	H7～H14
水窪町	水窪	統合	継続	3,700	50,974	13,351	4,005	H8～H15
龍山村	西川	基幹改良	新規	400	23,366	5,000	1,500	H9～H10
計	12地区			18,779	1,231,350	301,390	87,274	

平成10年度

実施事業一覧表

市町村名	地区名	事業区分	区分	計画給水人口 (人)	総事業費 (千円)	国庫補助金 (千円)	県費補助金 (千円)	施工年度
南伊豆町	下流	基幹改良	新規	560	38,592	8,750	3,500	H10
大仁町	浮橋	統合	新規	750	2,600	583		H10～H12
富士宮市	猪之頭	水量拡張	新規	900	4,515	250	100	H10～H17
中川根町	南部	新設	継続	690	327,000	103,207	25,801	H9～H12
中川根町	下長尾	区域拡張	新規	710	1,260	400	100	H10～H13
大井上水道 企業団	大代	無水源	新規	458	3,840	1,000	300	H10～H13
静岡市	北沼上	無水源	継続	930	72,899	18,970	5,691	H8～H10
静岡市	玉川南部	水量拡張	継続	830	167,789	26,325	10,530	H8～H11
静岡市	日向	水量拡張	継続	404	105,570	24,530	7,359	H9～H11
静岡市	八十岡	区域拡張	新規	610	6,076	1,000	300	H10～H14
佐久間町	佐久間	統合整備	継続	2,100	183,807	13,387	4,016	H9～H17
春野町	気多	統合	継続	2,500	89,655	29,687	8,903	H7～H14
春野町	若身	基幹改良	新規	2,000	20,760	6,920	2,076	H10
水窪町	水窪	統合	継続	3,700	40,740	10,395	3,118	H8～H15
龍山村	西川	基幹改良	継続	400	51,170	11,666	3,500	H9～H10
龍山村	生島	基幹改良	新規	300	3,003	1,000	300	H10～H12
計	16地区			17,842	1,119,276	258,070	75,594	

平成11年度

実施事業一覧表

市町村名	地区名	事業区分	区分	計画給水人口 (人)	総事業費 (千円)	国庫補助金 (千円)	県費補助金 (千円)	施工年度
大仁町	浮橋	統合	継続	720	26,940	6,735	2,694	H10～H12
富士宮市	猪之頭	水量拡張	継続	1,300	60,000	15,000	6,000	H10～H15
中川根町	南部	新設	継続	690	140,000	56,000	14,000	H9～H12
中川根町	下長尾	区域拡張	新規	400	40,000	16,000	4,000	H11～H12
大井上水道 企業団	大代	無水源	継続	860	67,087	22,362	6,708	H10～H14
静岡市	八十岡	区域拡張	継続	550	40,155	13,385	4,015	H10～H14
静岡市	玉川南部	水量拡張	継続	830	17,717	4,429	1,771	H8～H11
静岡市	日向	水量拡張	継続	400	92,079	30,693	9,207	H9～H11
静岡市	大沢	基幹改良	新規	250	4,998	1,666		H11～H13
天竜市	東雲名	統合	新規	210	20,000	6,666		H11～H13
天竜市	渡ヶ島	統合	新規	1,600	25,000	6,250		H11
佐久間町	佐久間	統合整備	継続	2,100	120,000	40,000	12,000	H9～H17
春野町	気多	統合	継続	2,500	84,000	28,000	8,400	H7～H14
水窪町	水窪	統合	継続	3,700	42,000	14,000	4,200	H8～H15
龍山村	生島	基幹改良	継続	300	30,000	10,000	3,000	H10～H12
計	15地区			16,410	809,976	271,186	75,995	

平成12年度

実施事業一覧表

市町村名	地区名	事業区分	区分	計画給水人口 (人)	総事業費 (千円)	国庫補助金 (千円)	県費補助金 (千円)	施工年度
大仁町	浮橋	統合	継続	720	13,469	3,367	1,346	H10～H12
富士宮市	猪之頭	水量拡張	継続	1,300	22,400	5,600		H10～H18
中川根町	南部	新設	継続	690	20,000	8,000	2,000	H9～H12
中川根町	下泉・下長尾		継続	400	130,000	52,000	13,000	H10～H13
中川根町	中部	統合	新規	1,480	30,000	12,000		H12～H16
大井上水道 企業団	大代	無水源	継続	860	40,600	13,533		H10～H14
静岡市	八十岡	区域拡張	継続	550	161,928	53,976		H10～H14
静岡市	大沢	水量拡張	継続	830	32,181	10,727		H11～H13
天竜市	東雲名		継続	210	37,900	12,633	3,790	H11～H15
天竜市	渡ヶ島		継続	1,600	25,000	6,250	2,500	H11～H12
佐久間町	佐久間	統合整備	継続	2,100	120,000	40,000	12,000	H9～H17
引佐町	中部	区域拡張	新規	100	40,000	16,000	4,000	H12～H14
春野町	気多	統合	継続	2,500	90,000	30,000	9,000	H7～H14
水窪町	水窪	統合	継続	3,700	35,847	11,949	2,274	H8～H15
龍山村	生島	基幹改良	継続	300	13,110	4,370	1,311	H10～H12
計	15地区			17,340	812,435	280,405	51,221	

平成13年度

実施事業一覧表

市町村名	地区名	事業区分	区分	計画給水人口 (人)	総事業費 (千円)	国庫補助金 (千円)	県費補助金 (千円)	施工年度
南伊豆町	下流	基幹改良	新規	560	25,000	6,250	2,277	H13～H13
大仁町	田原野	基幹改良	新規	220	61,627	20,542		H13～H14
天城湯ヶ島町	持越・金山	基幹改良	新規	685	45,200	11,300	4,087	H13～H16
函南町	上沢	統合	新規	1,377	70,987	23,662		H13～H16
富士宮市	猪之頭	水量拡張	継続	1,300	19,740	4,935		H10～H18
富士宮市	上井出	区域拡張	新規	180	8,400	2,800		H13～H17
富士宮市	上井出	水量拡張	新規	2,600	135,950	45,316		H13～H17
中川根町	下泉・下長尾	区域拡張	継続	400	126,000	50,400	3,376	H10～H13
中川根町	中部	統合	継続	1,480	113,000	45,200	9,544	H12～H16
大井上水道 企業団	大代	無水源	継続	860	70,800	23,600		H10～H13
湖西市	大知波	区域内無水源	新規	872	16,611	4,152		H13～H16
静岡市	八十岡	区域拡張	継続	550	152,550	50,850		H10～H14
静岡市	大沢	水量拡張	継続	830	13,305	4,435		H11～H13
静岡市	俵峰	区域拡張	新規	202	66,455	26,582		H13～H15
浜松市	滝沢・鷺沢	無水源	新規	982	537,000	214,800		H13～H15
天竜市	東雲名	統合	継続	210	91,530	30,510	1,372	H11～H15
天竜市	西藤平	統合	新規	680	91,530	30,510	1,555	H13～H18
佐久間町	佐久間	統合整備	継続	2,100	193,230	77,292	16,795	H9～H17
引佐町	中部	区域拡張	継続	100	48,549	19,810	1,735	H12～H14
春野町	気多	統合	継続	2,500	88,489	29,496	6,018	H7～H14
水窪町	水窪	統合	継続	3,700	37,500	12,500	151	H8～H15
計	21地区			22,388	2,013,453	734,942	46,910	

市町村名	地区名	事業区分	区分	計画給水人口 (人)	総事業費 (千円)	国庫補助金 (千円)	県費補助金 (千円)	施工年度
南伊豆町	下流	基幹改良	継続	560	15,144	3,786	1,514	H13～H14
東伊豆町	大川	増補改良	新規	1500	60,969	15,242		H14
大仁町	田原野	基幹改良	継続	220	21,010	7,003		H13～H14
天城湯ヶ島町	持越・金山	基幹改良	継続	685	16,600	4,150	1,660	H13～H17
函南町	上沢	統合整備	継続	1,377	71,730	23,910		H13～H15
富士宮市	上井出	区域拡張	継続	180	12,600	4,200		H13～H17
富士宮市	猪之頭	水量拡張	継続	1,300	4,788	1,197		H10～H18
富士宮市	上井出	水量拡張	継続	2,600	152,400	50,800		H13～H17
中川根町	中部	統合簡水	継続	1,480	200,000	80,000	420	H12～H16
中川根町	北部	統合簡水	新規	2,095	96,000	38,400	8,859	H14～H17
川根町	家山	統合簡水	新規	3,980	15,316	5,105	1,401	H14～H20
湖西市	大知波	給水区域内 無水源	継続	872	104,637	26,159		H13～H14
静岡市	俵峰	区域拡張	継続	202	80,660	32,264		H13～H15
静岡市	上渡	基幹改良	新規	130	37,920	12,640		H14
静岡市	俵沢・野田平	基幹改良	新規	615	64,110	21,370		H14～H16
浜松市	滝沢・鷺沢	無水源	継続	982	520,000	208,000		H13～H15
天竜市	東雲名	統合簡水	継続	210	15,000	5,000	158	H11～H14
天竜市	西藤平	統合簡水	継続	680	140,000	46,666	2,863	H13～H18
佐久間町	佐久間	統合整備	継続	2,100	59,000	23,600		H9～H17
引佐町	中部	区域拡張	継続	100	24,200	9,680	1,837	H12～H14
春野町	気多	統合簡水	継続	2,500	69,000	23,000	322	H7～H14
水窪町	水窪	統合簡水	継続	3,700	71,844	23,948	393	H8～H15
計	22地区			28,068	1,852,928	666,120	19,427	

平成15年度

実施事業一覧表

市町村名	地区名	事業区分	区分	計画給水人口 (人)	総事業費 (千円)	国庫補助金 (千円)	県費補助金 (千円)	施工年度
南伊豆町	石廊崎	基幹改良	新規	310	24,000	4,900	1,960	H15
天城湯ヶ島町	持越・金山	基幹改良	継続	685	17,755	4,150	1,660	H13～H17
函南町	上沢	統合整備	継続	1,377	38,134	8,386		H13～H15
富士宮市	上井出	区域拡張	継続	180	17,744	1,400		H13～H17
富士宮市	猪之頭	水量拡張	継続	900	14,364	1,286		H10～H18
富士宮市	上井出	水量拡張	継続	2,600	67,200	3,556		H13～H17
藤枝市	蔵田	増補改良	新規	270	48,954	11,733		H15
中川根町	中部	統合簡水	継続	1,490	83,991	30,400	2,050	H12～H16
中川根町	北部	統合簡水	継続	2,095	230,664	71,200	7,482	H14～H17
川根町	家山	統合簡水	継続	3,980	23,631	4,793	1,438	H14～H20
静岡市	俵峰	区域拡張	継続	202	99,660	32,996		H13～H15
静岡市	俵沢・野田平	基幹改良	継続	615	34,790	6,900		H14～H16
静岡市	平野	基幹改良	新規	400	53,820	14,110		H15～H16
浜松市	滝沢・鷺沢	無水源	継続	982	275,863	100,800		H13～H15
天竜市	西藤平	統合簡水	継続	680	72,118	20,000	5,460	H13～H18
水窪町	水窪	統合簡水	継続	3,700	64,649	21,434		H8～H15
佐久間町	佐久間	統合整備	継続	2,100	95,257	30,000	334	H9～H17
計	17地区			22,566	1,262,594	368,044	20,384	

平成16年度

実施事業一覧表

市町村名	地区名	事業区分	区分	計画給水人口 (人)	総事業費 (千円)	国庫補助金 (千円)	県費補助金 (千円)	施工年度
伊豆市	持越・金山	基幹改良	継続	685	17,352	4,150	1,660	H13～H17
富士宮市	上井出	区域拡張	継続	180	9,303	1,400		H13～H17
富士宮市	猪之頭	水量拡張	継続	900	15,456	1,496		H10～H16
富士宮市	上井出	水量拡張	継続	2,600	25,620	2,800		H13～H21
川根町	家山	統合簡水	継続	3,980	55,173	10,638	2,705	H14～H20
中川根町	中部	統合簡水	継続	1,490	91,322	21,600	1,945	H12～H16
中川根町	北部	統合簡水	継続	2,095	247,800	71,200	4,430	H14～H17
袋井市	笠原	区域拡張	新規	2,865	309,440	71,166		H16～H20
静岡市	井川	統合簡水	新規	920	245,790	73,920		H16～H19
静岡市	俵沢・野田平	基幹改良	継続	615	35,047	8,420		H14～H16
静岡市	平野	基幹改良	継続	400	38,433	5,730		H15～H16
天竜市	西藤平	統合簡水	継続	680	44,700	11,400	3,100	H13～H18
天竜市	横川	統合簡水	新規	395	103,600	38,800	8,350	H16～H19
佐久間町	佐久間	統合整備	継続	2,100	91,453	28,560	1,550	H9～H20
春野町	豊岡	統合簡水	新規	345	184,003	70,848	232	H16～H19
計	15地区			20,250	1,514,492	422,128	23,972	

平成17年度

実施事業一覧表

市町村名	地区名	事業区分	区分	計画給水人口 (人)	総事業費 (千円)	国庫補助金 (千円)	県費補助金 (千円)	施工年度
下田市	須原	給水区域内無水源	新規	199	39,253	13,000		H17～H22
伊豆市	持越・金山	基幹改良	継続	685	20,501	4,150	1,660	H13～H17
富士宮市	上井出	区域拡張	継続	180	8,465	840		H13～H17
富士宮市	上井出	水量拡張	継続	2,600	43,499	5,796		H13～H21
川根町	家山	統合簡水	継続	3,980	181,209	47,651	1,625	H14～H20
中川根町	北部	統合簡水	継続	2,095	145,344	40,600	2,205	H14～H17
袋井市	笠原	区域拡張	継続	2,865	470,899	127,950		H16～H20
磐田市	虫生・万瀬	無水源	新規	144	68,108	22,578		H17～H20
静岡市	井川	統合簡水	継続	920	159,720	44,850		H16～H19
静岡市	松野油山	基幹改良	新規	1,830	65,058	10,120		H17～H20
浜松市	野田	新設	新規	232	39,607	15,840	2,856	H17～H25
浜松市	西藤平	統合簡水	継続	680	65,000	18,000	4,841	H13～H18
浜松市	横川	統合簡水	継続	395	141,000	53,800		H16～H18
浜松市	豊岡	統合簡水	継続	345	203,096	79,212	16,374	H16～H18
浜松市	若身	統合簡水	新規	1,240	114,000	45,600	3,831	H17～H25
浜松市	佐久間	統合整備	継続	2,100	97,198	32,000	1,138	H9～H20
浜松市	水窪	統合簡水	新規	2,610	23,769	7,873	208	H17～H25
浜松市	中部	統合簡水	新規	3,992	24,000	4,249	1,558	H17～H18
計	18地区			27,092	1,909,726	574,109	36,296	

平成18年度

実施事業一覧表

市町村名	地区名	事業区分	区分	計画給水人口 (人)	総事業費 (千円)	国庫補助金 (千円)	県費補助金 (千円)	施工年度
下田市	須原	給水区域内無水源	継続	199	51,930	17,250		H17～H20
富士宮市	上井出	水量拡張	継続	2,600	70,455	9,418		H13～H21
川根本町	田野口	新設	新規	250	157,210	62,000	8,123	H18～H19
川根町	家山	統合簡水	継続	3,980	117,294	32,742	1,409	H14～H19
袋井市	笠原	区域拡張	継続	2,865	242,028	69,285		H16～H18
磐田市	虫生・万瀬	無水源	継続	144	48,939	15,402		H17～H19
静岡市	井川	統合簡水	継続	920	251,665	75,800		H16～H19
静岡市	松野油山	基幹改良	継続	1,830	70,266	11,669		H17～H20
浜松市	野田	新設	継続	232	117,200	46,800	5,200	H17～H25
浜松市	西藤平	統合簡水	継続	680	55,400	15,333	4,200	H13～H18
浜松市	横川	統合簡水	継続	395	142,200	49,500	4,800	H16～H18
浜松市	豊岡	統合簡水	継続	345	118,308	41,800	5,000	H16～H18
浜松市	若身	統合簡水	継続	1,240	144,999	57,400	4,000	H17～H25
浜松市	佐久間	統合整備	継続	2,100	121,019	39,835	5,700	H9～H21
浜松市	水窪	統合簡水	継続	2,610	59,941	19,800	2,700	H17～H25
浜松市	中部	統合簡水	継続	3,992	31,000	5,489	1,900	H17～H18
計	16地区			24,382	1,799,854	569,523	43,032	

平成19年度

実施事業一覧表

市町村名	地区名	事業区分	区分	計画給水人口 (人)	総事業費 (千円)	国庫補助金 (千円)	県費補助金 (千円)	施工年度
下田市	須原	給水区域内無水源	継続	199	66,859	17,250	1,047	H17～H20
富士宮市	上井出	水量拡張	継続	2,600	109,053	12,285		H13～H21
川根本町	田野口	新設	継続	250	151,537	58,600	1,560	H18～H19
川根町	家山	統合簡水	継続	3,980	43,798	9,465	2,300	H14～H19
磐田市	虫生・万瀬	無水源	継続	144	42,307	14,640		H17～H19
静岡市	井川	統合簡水	継続	920	174,898	46,356		H16～H19
静岡市	松野油山	基幹改良	継続	1,830	56,650	7,588		H17～H20
浜松市	野田	新設	継続	232	93,509	37,360		H17～H25
浜松市	両島	統合簡水	新規	842	75,767	24,666		H19～H21
浜松市	若身	統合簡水	継続	1,240	103,839	40,000		H17～H25
浜松市	佐久間	統合整備	継続	2,100	91,149	29,800		H9～H21
浜松市	水窪	統合簡水	継続	2,610	54,370	18,000		H17～H25
浜松市	熊市場	基幹改良	新規	330	16,822	2,721		H19～H20
計	13地区			17,277	1,080,558	318,731	4,907	

平成20年度

実施事業一覧表

市町村名	地区名	事業区分	区分	計画給水人口 (人)	総事業費 (千円)	国庫補助金 (千円)	県費補助金 (千円)	施工年度
下田市	須原	給水区域内無水源	継続	199	5,400	1,800	530	H17～H20
富士宮市	上井出	水量拡張	継続	2,600	112,287	10,962		H13～H21
静岡市	松野油山	基幹改良	継続	1,830	22,490	3,670		H17～H20
浜松市	野田	新設	継続	232	109,300	41,709		H17～H25
浜松市	両島	統合簡水	継続	842	72,000	22,600		H19～H21
浜松市	気多	統合簡水	新規	1,663	24,000	8,354		H20～H24
浜松市	若身	統合簡水	継続	1,240	88,500	31,518		H17～H25
浜松市	水窪	統合簡水	継続	2,610	59,200	19,100		H17～H25
浜松市	佐久間	統合整備	継続	2,100	41,500	12,817		H9～H21
浜松市	熊市場	基幹改良	継続	330	41,400	6,184		H19～H20
計	10地区			13,646	576,077	158,714	530	

平成21年度

実施事業一覧表

市町村名	地区名	事業区分	区分	計画給水人口 (人)	総事業費 (千円)	国庫補助金 (千円)	県費補助金 (千円)	施工年度
南伊豆町	南上	基幹改良	新規	1,300	43,334	12,900	3,800	H21～H28
富士宮市	上井出	水量拡張	継続	2,600	64,806	4,693		H13～H21
浜松市	野田	新設	継続	232	52,293	20,640		H17～H25
浜松市	両島	統合簡水	継続	842	38,046	12,150		H19～H21
浜松市	気多	統合簡水	継続	1,663	25,756	9,024		H20～H24
浜松市	若身	統合簡水	継続	1,240	91,573	33,757		H17～H25
浜松市	水窪	統合簡水	継続	2,610	77,627	25,466		H17～H25
浜松市	佐久間	統合整備	継続	2,100	150,695	46,172		H9～H21
浜松市	中部	基幹改良	新規	3,992	18,990	3,440		H21
浜松市	浜松市	統合整備	新規	27,490	20,763	4,900		H21～H25
計	10地区			44,069	583,883	173,142	3,800	

平成22年度

実施事業一覧表

市町村名	地区名	事業区分	区分	計画給水人口 (人)	総事業費 (千円)	国庫補助金 (千円)	県費補助金 (千円)	施工年度
南伊豆町	南上	基幹改良	継続	1,300	48,967	13,400	3,800	H21～H28
川根本町	地名	水量拡張	新規	2,600	77,843	13,205		H22～H23
静岡市	玉川南部	増補改良	新規	830	11,065	2,378		H22
浜松市	野田	新設	継続	232	92,771	35,800		H17～H25
浜松市	若身	統合簡水	継続	1,240	105,984	41,722		H17～H25
浜松市	水窪	統合簡水	継続	2,610	96,699	31,266		H17～H25
浜松市	気多	統合簡水	継続	1,663	132,856	44,167		H20～H24
浜松市	浜松市	統合整備	継続	27,490	18,855	4,620		H21～H25
計	8地区			37,965	585,040	186,558	3,800	

平成23年度

実施事業一覧表

市町村名	地区名	事業区分	区分	計画給水人口 (人)	総事業費 (千円)	国庫補助金 (千円)	県費補助金 (千円)	施工年度
南伊豆町	南上	基幹改良	継続	1,300	61,037	14,900	4,470	H21～H28
川根本町	地名	水量拡張	新規	671	109,879	20,163	1,620	H22～H23
静岡市	下渡	基幹改良	新規	130	19,721	2,956		H23
静岡市	井川	基幹改良	新規	920	29,487	4,713		H23～H25
静岡市	玉川南部	基幹改良	新規	830	32,937	6,240		H23～H25
浜松市	野田	新設	継続	232	89,966	35,120		H17～H25
浜松市	中部	区域拡張	新規	3,992	20,296	7,298		H23～H25
浜松市	若身	統合簡水	継続	1,240	79,963	30,920		H17～H25
浜松市	水窪	統合簡水	継続	2,610	66,884	21,666		H17～H25
浜松市	気多	統合簡水	継続	1,663	63,695	21,360		H20～H24
浜松市	横山町	統合簡水	新規	611	19,030	4,557		H23～H28
浜松市	浜松市	統合整備	継続	27,490	18,725	4,600		H21～H25
浜松市	門桁	基幹改良	新規	110	13,289	5,096		H23～H25
計	13地区			41,799	624,909	179,589	6,090	

平成24年度

実施事業一覧表

市町村名	地区名	事業区分	区分	計画給水人口 (人)	総事業費 (千円)	国庫補助金 (千円)	県費補助金 (千円)	施工年度
南伊豆町	南上	基幹改良	継続	1,300	62,293	14,900	4,400	H21～H28
南伊豆町	蛇石	基幹改良	新規	310	35,075	7,000	2,800	H24～H26
伊豆市	八木沢・ 小下田	統合簡水	新規	1,340	209,670	31,001	1,984	H24～H26
静岡市	井川	基幹改良	継続	920	43,147	6,760		H23～H26
静岡市	玉川南部	基幹改良	継続	550	62,628	11,934		H23～H28
静岡市	中沢	基幹改良	新規	110	39,298	9,872		H24
浜松市	野田	新設	継続	232	54,740	21,280		H17～H25
浜松市	若身	統合簡水	継続	1,240	78,827	29,120		H17～H25
浜松市	水窪	統合簡水	継続	2,610	51,710	16,233		H17～H25
浜松市	気多	統合簡水	継続	1,663	25,295	7,849		H20～H24
浜松市	横山町	統合簡水	継続	611	59,460	13,250		H23～H28
浜松市	浜松市	統合整備	継続	27,490	49,007	12,000		H21～H28
浜松市	門桁	基幹改良	継続	110	43,529	16,800		H23～H26
浜松市	山香	基幹改良	新規	1,600	27,563	6,600		H24～H27
計	14地区			40,086	842,242	204,599	9,184	

市町村名	地区名	事業区分	区分	計画給水人口 (人)	総事業費 (千円)	国庫補助金 (千円)	県費補助金 (千円)	施工年度
南伊豆町	蛇石	基幹改良	継続	310	11,108	2,300	900	H24～H26
南伊豆町	南上	基幹改良	継続	1,300	58,591	14,900	4,400	H21～H28
伊豆市	八木沢・ 小下田	統合簡水	継続	1,340	168,840	27,966	1,760	H24～H26
島田市	島田市	統合整備	新規	3,065	13,210	3,058		H25～H28
静岡市	下渡	増補改良	新規	101	3,990	744		H25～H26
静岡市	玉川南部	増補改良	新規	550	47,515	9,349		H25
静岡市	中沢	増補改良	新規	110	41,305	6,851		H25
静岡市	坂ノ上(第2)	増補改良	新規	350	47,758	10,045		H25
静岡市	井川	基幹改良	継続	920	19,462	3,775		H23～H26
静岡市	口坂本	基幹改良	新規	110	2,700	323		H25～H27
静岡市	上落合	基幹改良	新規	135	46,403	12,865		H25～H27
静岡市	大沢	基幹改良	新規	250	3,114	424		H25～H27
静岡市	玉川南部	基幹改良	継続	550	22,624	4,439		H23～H26
静岡市	郷島	基幹改良	新規	252	128,904	31,889		H25～H28
静岡市	谷津団地	基幹改良	新規	200	3,003	731		H25～H26
浜松市	野田	新設	継続	232	87,848	32,000		H17～H25
浜松市	横山町	統合簡水	継続	611	48,515	11,540		H23～H28
浜松市	若身	統合簡水	継続	1,240	49,415	11,712		H17～H25
浜松市	水窪	統合簡水	継続	2,610	38,513	11,933		H17～H25
浜松市	芦窪	統合簡水	新規	169	9,891	3,000		H25～H28
浜松市	浜松市	統合整備	継続	26,301	26,941	6,475		H21～H28
浜松市	山香	基幹改良	継続	1,600	29,648	7,100		H24～H27
浜松市	門桁	基幹改良	継続	110	39,949	14,800		H23～H26
浜松市	熊切	基幹改良	新規	120	18,494	4,393		H25～H28
計	24地区			42,536	967,740	232,612	7,060	

市町村名	地区名	事業区分	区分	計画給水人口 (人)	総事業費 (千円)	国庫補助金 (千円)	県費補助金 (千円)	施工年度
南伊豆町	南上	基幹改良	継続	1,300	44,700	14,900	4,400	H21～H28
南伊豆町	蛇石	基幹改良	継続	310	6,000	1,500	600	H24～H26
南伊豆町	毛倉野	区域拡張	新規	222	36,000	12,000	1,730	H26～H28
伊豆市	八木沢・小下田	統合簡水	継続	1,340	186,840	46,710	1,970	H24～H26
島田市	島田市	統合整備	継続	3,065	33,159	8,289		H25～H28
静岡市	口坂本外14	統合整備	新規	5,346	2,848	712		H26～H28
静岡市	井川	基幹改良	継続	920	9,571	2,392		H23～H26
静岡市	下渡	増補改良	継続	130	31,856	7,964		H25～H26
静岡市	口坂本	基幹改良	継続	110	6,164	1,541		H25～H28
静岡市	上落合	基幹改良	継続	135	7,418	2,472		H25～H28
静岡市	大沢	基幹改良	継続	250	7,322	1,830		H25～H28
静岡市	玉川南部	基幹改良	継続	550	9,882	2,470		H23～H27
静岡市	郷島	基幹改良	継続	252	4,667	1,555		H25～H28
静岡市	谷津団地	基幹改良	継続	200	14,583	3,645		H25～H26
静岡市	牛妻	基幹改良	新規	1,990	8,705	2,176		H26～H28
静岡市	新聞団地	基幹改良	新規	555	7,145	1,786		H26～H28
浜松市	佐久間	区域拡張	新規	2,100	4,260	1,704		H26～H28
浜松市	横山町	統合簡水	継続	611	48,000	12,000		H23～H28
浜松市	浜松市	統合整備	継続	26,301	22,100	5,525		H21～H28
浜松市	芦窪	統合簡水	継続	169	18,498	6,166		H25～H28
浜松市	門桁	基幹改良	継続	110	9,500	3,800		H23～H26
浜松市	山香	基幹改良	継続	1,600	28,400	7,100		H24～H27
浜松市	熊切	基幹改良	継続	133	11,394	3,798		H25～H28
浜松市	大滝	基幹改良	新規	220	5,700	1,900		H26～H28
浜松市	寺野	基幹改良	新規	200	2,520	840		H26～H28
浜松市	熊切	増補改良	新規	133	1,102	275		H26～H27
計	26地区			48,252	568,334	155,050	8,700	

市町村名	地区名	事業区分	区分	計画給水人口 (人)	総事業費 (千円)	国庫補助金 (千円)	県費補助金 (千円)	施工年度	
南伊豆町	毛倉野	区域拡張	継続	222	45,331	12,525	2,800	H26～H28	
南伊豆町	南上	基幹改良	継続	1,300	41,591	10,743	3,200	H21～H28	※
南伊豆町	南伊豆町	統合整備	新規	3,432	6,804	1,406		H27～H28	
島田市	島田市	統合整備	継続	3,065	39,636	7,113		H25～H28	
静岡市	口坂本外14	統合整備	継続	7,827	110,377	25,027		H26～H28	
静岡市	口坂本	基幹改良	継続	110	64,425	13,200		H25～H28	※
静岡市	上落合	基幹改良	継続	135	88,561	24,883		H25～H28	※
静岡市	大沢	基幹改良	継続	250	69,251	15,542		H25～H28	※
静岡市	郷島	基幹改良	継続	252	16,426	4,162		H25～H28	※
静岡市	牛妻	基幹改良	継続	1,990	45,783	8,736		H26～H28	※
静岡市	新聞団地	基幹改良	継続	555	26,880	4,874		H26～H28	※
浜松市	佐久間	区域拡張	継続	2,100	19,817	3,290		H26～H28	
浜松市	横山町	統合簡水	継続	611	55,527	8,221		H23～H28	※
浜松市	芦窪	統合簡水	継続	169	9,950	2,232		H25～H28	
浜松市	浜松市	統合整備	継続	26,301	28,543	4,797		H21～H28	
浜松市	山香	基幹改良	継続	1,600	36,180	3,636		H24～H27	※
浜松市	熊切	基幹改良	継続	133	17,347	1,980		H25～H28	
浜松市	大滝	基幹改良	継続	220	17,631	4,344		H26～H28	
浜松市	寺野	基幹改良	継続	200	23,467	4,681		H26～H28	
浜松市	熊切	増補改良	継続	133	17,096	2,376		H26～H27	※
浜松市	気多	基幹改良	新規	1,663	121,456	22,923		H27～H27	
浜松市	気多	増補改良	新規	1,663	13,635	2,758		H27～H27	
計	22地区			53,931	915,714	189,449	6,000		

※ 生活基盤施設耐震化等交付金にて実施(平成27年度～令和元年度)

平成28年度

実施事業一覧表

市町村名	地区名	事業区分	区分	計画給水人口 (人)	総事業費 (千円)	国庫補助金 (千円)	県費補助金 (千円)	施工年度
南伊豆町	毛倉野	区域拡張	継続	222	20,823	4,411	1,300	H26～H29
南伊豆町	毛倉野	区域拡張	継続	222	22,982	7,300	1,700	H26～H29
南伊豆町	南上	基幹改良	継続	1,300	76,006	16,738	5,000	H21～H28
南伊豆町	南伊豆町	統合整備	新規	3,432	51,300	12,366		H27～H28
島田市	島田市	統合整備	継続	3,065	58,480	7,028		H25～H28
静岡市	口坂本外14	統合整備	継続	7,827	46,116	8,772		H26～H28
静岡市	口坂本	基幹改良	継続	110	14,553	1,825		H25～H28
静岡市	上落合	基幹改良	継続	135	17,523	4,200		H25～H28
静岡市	大沢	基幹改良	継続	250	19,872	4,425		H25～H28
静岡市	郷島	基幹改良	継続	252	44,189	6,815		H25～H28
静岡市	牛妻	基幹改良	継続	1,990	52,788	10,440		H26～H28
静岡市	新聞団地	基幹改良	継続	555	45,168	7,538		H26～H28
静岡市	日向	基幹改良	新規	282	5,110	1,100		H28～H30
静岡市	坂ノ上	基幹改良	新規	350	7,146	500		H28～H30
浜松市	佐久間	区域拡張	継続	2,100	31,477	3,910		H26～H28
浜松市	横山町	統合簡水	継続	611	49,761	11,100		H23～H28
浜松市	芦窪	統合簡水	継続	169	14,416	4,500		H25～H28
浜松市	浜松市	統合整備	継続	26,301	110,120	22,486		H21～H28
計	18地区			49,173	687,830	135,454	8,000	

平成29年度

実施事業一覧表

市町村名	地区名	事業区分	区分	計画給水人口 (人)	総事業費 (千円)	国庫補助金 (千円)	県費補助金 (千円)	施工年度
南伊豆町	毛倉野	区域拡張	継続	222	72,013	19,000	600	H26～H29
計	1地区			222	72,013	19,000	600	

平成30年度

実施事業一覧表

市町村名	地区名	事業区分	区分	計画給水人口 (人)	総事業費 (千円)	国庫補助金 (千円)	県費補助金 (千円)	施工年度
静岡市	井川	増補改良	新規	552	15,201	3,176	0	H30～R1
静岡市	坂ノ上	基幹改良	継続	350	26,957	5,095	0	H28～H30
静岡市	日向	基幹改良	継続	282	11,185	3,365	0	H27～R1
計	3地区			1,184	53,343	11,636	0	

令和元年度

実施事業一覧表

市町村名	地区名	事業区分	区分	計画給水人口 (人)	総事業費 (千円)	国庫補助金 (千円)	県費補助金 (千円)	施工年度
静岡市	井川	増補改良	継続	552	63,857	14,960	0	H30～R1
静岡市	日向	基幹改良	継続	282	64,129	16,200	0	H27～R1
計	2地区			834	127,986	31,160	0	

※ 生活基盤施設耐震化等交付金にて実施(平成27年度～令和元年度)

(2) 飲料水供給施設施設整備費補助

平成6年度 実施事業一覧表

市町村名	地区名	計画給水人口 (人)	総事業費 (千円)	国庫補助金 (千円)	県費補助金 (千円)	水源(送水方法)
春野町	和泉平	58	16,000	6,400	1,600	表流水(自然流下)
計	1地区	58	16,000	6,400	1,600	

平成7年度 実施事業一覧表

市町村名	地区名	計画給水人口 (人)	総事業費 (千円)	国庫補助金 (千円)	県費補助金 (千円)	水源(送水方法)
春野町	沢奥	34	10,600		5,300	改良
水窪町	大栗平	45	5,150		2,500	改良
計	2地区	79	15,750		7,800	

平成8年度 実施事業一覧表

市町村名	地区名	計画給水人口 (人)	総事業費 (千円)	国庫補助金 (千円)	県費補助金 (千円)	水源(送水方法)
春野町	不動	47	23,200		11,600	表流水(自然流下)
龍山村	戸倉	29	38,751		19,000	表流水(自然流下)
龍山村	下村	49	5,800		2,900	表流水(自然流下)
森町	栗之島	20	1,575		72	表流水(自然流下)
計	4地区	145	69,326		33,572	

平成9年度 実施事業一覧表

市町村名	地区名	計画給水人口 (人)	総事業費 (千円)	国庫補助金 (千円)	県費補助金 (千円)	水源(送水方法)
函南町	馬坂地区	55	75,880	16,256	4,064	地下水(自然流下)
春野町	中峰地区	73	14,540	5,816	1,456	地下水(自然流下)
龍山村	鮎釣	40	14,618		7,200	伏流水(自然流下)
龍山村	市ノ瀬	20	14,996		7,463	表流水(自然流下)
龍山村	下里	20	10,290		4,500	表流水(自然流下)
春野町	平野	43	11,640		5,820	湧水(自然流下)
春野町	石切	40	24,550		12,275	表流水(自然流下)
春野町	大時	40	6,900		3,450	表流水(自然流下)
中川根町	中尾	34	63,214		30,500	表流水(自然流下)
計	9地区	365	236,628	22,072	76,728	

平成10年度

実施事業一覧表

市町村名	地区名	計画給水人口 (人)	総事業費 (千円)	国庫補助金 (千円)	県費補助金 (千円)	事業区分	工期
龍山村	夏秋	46	32,362		16,181	増補改良	H10
龍山村	中日向	34	11,500		5,750	増補改良	H10
龍山村	青谷	26	17,800		8,900	増補改良	H10
本川根町	池の谷	34	10,050		5,000	増補改良	H10
佐久間町	名古屋	34	3,433		1,575	増補改良	H10
計	5地区	174	75,145		37,406		

平成11年度

実施事業一覧表

市町村名	地区名	計画給水人口 (人)	総事業費 (千円)	国庫補助金 (千円)	県費補助金 (千円)	事業区分	工期
春野町	静修	72	92,000	3,680		増補改良	H11～H12
春野町	静修	72	2,800	1,120		水量拡張	H11～H12
龍山村	大峰	46	17,308		8,654	増補改良	H11
春野町	川上	28	10,702		5,351	増補改良	H11
計	3地区	218	122,810	4,800	14,005		

平成12年度

実施事業一覧表

市町村名	地区名	計画給水人口 (人)	総事業費 (千円)	国庫補助金 (千円)	県費補助金 (千円)	事業区分	工期
大井上水道 企業団	安田	58	59,100	23,640		無水源(飲供)	H12～H14
大須賀町	本谷	90	80,000	32,000		新設	H12
春野町	大村	66	26,200	10,480	2,096	水量拡張	H12
春野町	静修	72	36,000	14,400	2,880	増補改良	H11～H12
春野町	静修	72	11,000	4,400	880	水量拡張	H11～H12
龍山村	白倉	48	22,860		11,430	増補改良	H12
春野町	久原	42	10,058		5,029	増補改良	H12
計	7地区	448	245,218	84,920	22,315		

平成13年度

実施事業一覧表

市町村名	地区名	計画給水人口 (人)	総事業費 (千円)	国庫補助金 (千円)	県費補助金 (千円)	事業区分	工期
大井上水道 企業団	安田	58	33,075	13,230		無水源	H12~H13
龍山村	寺尾・中村	49	19,103		9,551	改良	H13
春野町	畑木	24	3,078		1,539	改良	H13
計	3地区	131	55,256	13,230	11,090		

平成14年度

実施事業一覧表

市町村名	地区名	計画給水人口 (人)	総事業費 (千円)	国庫補助金 (千円)	県費補助金 (千円)	事業区分	工期
龍山村	雲折	99	30,136	12,054	910	新設	H14
春野町	平城	99	33,572		16,786	改良	H14
本川根町	坂京	48	30,554		15,277	改良	H14
計	3地区	246	94,262	12,054	32,973		

平成15年度

実施事業一覧表

市町村名	地区名	計画給水人口 (人)	総事業費 (千円)	国庫補助金 (千円)	県費補助金 (千円)	事業区分	工期
春野町	栗子	22	41,022		15,745	改良	H15
本川根町	坂京	48	30,173		14,699	改良	H14~H16
計	2地区	70	71,195	0	30,444		

平成16年度

実施事業一覧表

市町村名	地区名	計画給水人口 (人)	総事業費 (千円)	国庫補助金 (千円)	県費補助金 (千円)	事業区分	工期
春野町	下河内	45	33,515		15,264	改良	H16
本川根町	坂京	48	23,902		11,592	改良	H14~H16
計	2地区	93	57,417	0	26,856		

平成17年度

実施事業一覧表

市町村名	地区名	計画給水人口 (人)	総事業費 (千円)	国庫補助金 (千円)	県費補助金 (千円)	事業区分	工期
浜松市	胡桃平	28	67,360		14,532	改良	H17
計	1地区	28	67,360	0	14,532		

平成18年度

実施事業一覧表

市町村名	地区名	計画給水人口 (人)	総事業費 (千円)	国庫補助金 (千円)	県費補助金 (千円)	事業区分	工期
浜松市	杉峰	26	41,265		5,000	改良	H18
計	1地区	26	41,265	0	5,000		

平成19年度

実施事業一覧表

市町村名	地区名	計画給水人口 (人)	総事業費 (千円)	国庫補助金 (千円)	県費補助金 (千円)	事業区分	工期
川根本町	池の谷閑蔵	26	10,000		5,000	改良	H19～H20
計	1地区	26	10,000	0	5,000		

平成20年度

実施事業一覧表

市町村名	地区名	計画給水人口 (人)	総事業費 (千円)	国庫補助金 (千円)	県費補助金 (千円)	事業区分	工期
川根本町	池の谷閑蔵	26	8,597		4,000	改良	H19～H20
計	1地区	26	8,597	0	4,000		

〔４〕水道事業に関する指導体制・ 各種連絡先

水道事業に関する指導体制

水道法第46条（都道府県が処理する事務）

この法律に規定する厚生労働大臣の権限に属する事務の一部は、政令で定めるところにより、都道府県知事が行うこととすることができる。

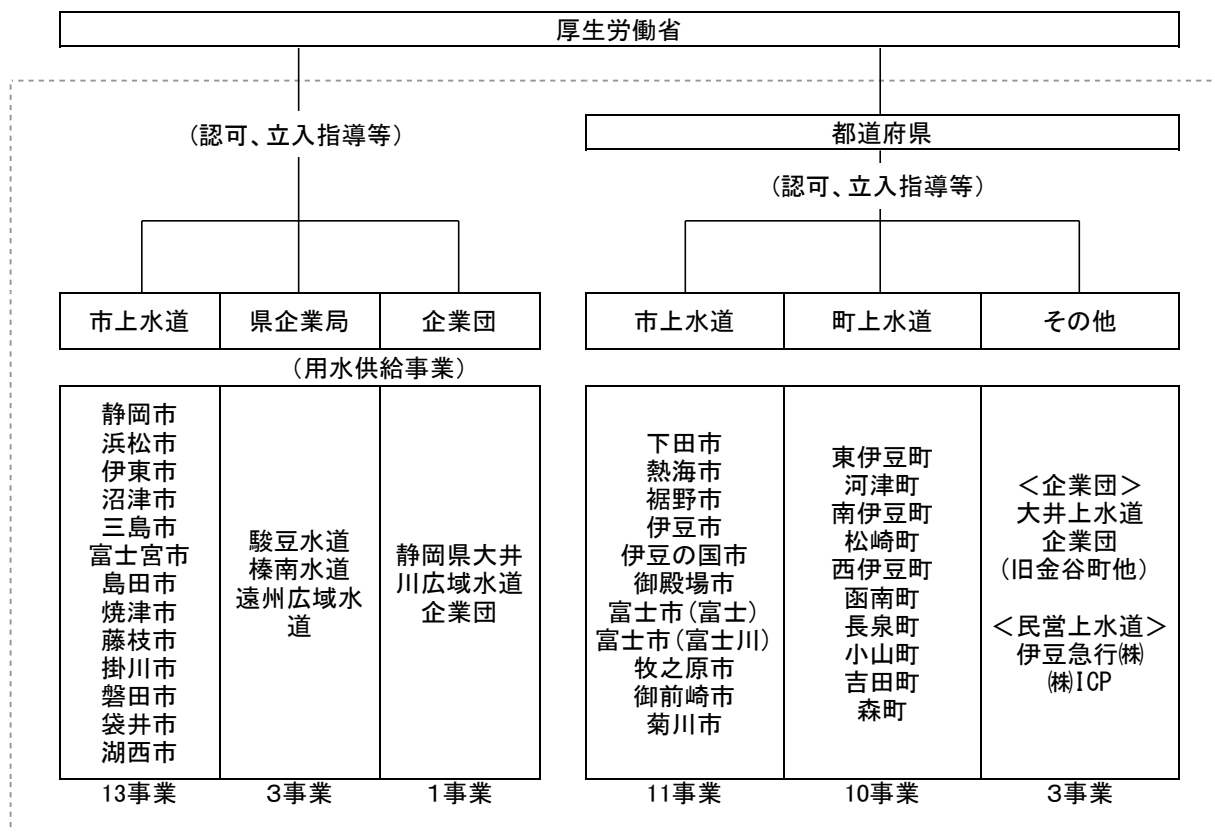
水道施行令第14条（都道府県の処理する事務）

水道事業（河川法第3条第1項に規定する河川の流水を水源とする水道事業であって、給水人口が5万人を超えるものを除く。）に関する法第6条第1項・第39条第1項の規定による厚生労働大臣の権限に属する事務は、都道府県知事が行うものとする。

- 2 1日最大給水量が2万5千立方メートル以下である水道用水供給事業に関する法律第26条・第39条第1項の規定による厚生労働大臣の権限に属する事務は、都道府県知事が行うものとする。

- ※ 水道法第6条第1項－水道事業の認可
- ※ 水道法第26条－水道用水供給事業の認可
- ※ 水道法第39条第1項－報告の徴収及び立入検査

<イメージ図>



広域連携の検討は、全市町・企業団が参加(民営上水道を除く)

静岡県水道等担当部局一覧表（令和6年4月1日現在）

管轄	保健所及び水道事業体名	担当課 ^{※1}	担当水道等種別 ^{※2}	電話	F A X
賀	下田市	上下水道課	水道	0558-22-1200	0558-23-3754
		環境対策課	専水、簡専水、井戸	0558-22-2213	0558-22-2287
	東伊豆町	水道課	水道	0557-95-2353	0557-95-0122
	河津町	水道温泉課	水道	0558-34-1954	0558-34-1404
	南伊豆町	生活環境課	水道	0558-62-6270	0558-63-0018
	松崎町	生活環境課 公営企業室	水道	0558-42-3969	0558-42-3184
	西伊豆町	企業課	水道	0558-52-1429	0558-52-1449
賀茂健康福祉センター	環境課	-	0558-24-2053	0558-24-2169	
東	熱海市	水道温泉課	水道、専水、簡専水	0557-86-6506	0557-86-6490
		協働環境課	井戸	0557-86-6272	0557-86-6276
	伊東市	水道課	水道	0557-32-1831	0557-36-4681
		環境課	専水、簡専水、井戸	0557-32-1374	0557-38-3088
	㈱ I C P	伊豆総合産業㈱・施設部	水道	0557-51-2200	0557-51-1587
	伊豆急行㈱	運輸部 技術課（㈱伊豆急コミュニティー 不動産事業部業務課）	水道	0557-53-1117	0557-54-0420
	沼津市	水道総務課	水道	055-934-4851	055-931-8101
		水道サービス課	専水、簡専水	055-934-4856	055-934-0887
		環境政策課	井戸	055-934-4740	055-934-3045
	三島市	水道課	水道、専水、簡専水	055-983-2657	055-973-1355
		みどりと水のまちづくり課	井戸	055-983-2643	055-973-7241
	裾野市	上下水道工務課	水道、専水、簡専水	055-995-1833	055-995-1897
		上下水道経営課	水道、専水、簡専水	055-995-1836	055-995-1897
		生活環境課	井戸	055-995-1816	055-992-4447
	伊豆市	上下水道課	水道、専水、簡専水	0558-83-3950	0558-75-7177
		環境衛生課	井戸	0558-72-9857	0558-72-9899
	伊豆の国市	水道課	水道、専水、簡専水	055-948-2911	055-948-4031
		環境政策課	井戸	0558-76-8002	0558-76-5499
	函南町	上下水道課	水道	055-979-8118	055-979-4593
	長泉町	上下水道課	水道	055-989-5524	055-989-5997
御殿場市	上水道課	水道、簡専水	0550-82-4602	0550-83-4646	
	環境課	専水、井戸	0550-83-1603	0550-83-1685	
小山町	上下水道課	水道	0550-76-6125	0550-76-6050	
富士宮市	水道業務課	水道	0544-22-1177	0544-22-1105	
	水道工務課	専水、簡専水、井戸	0544-22-1180	〃	
富士市	上下水道経営課	水道	0545-67-2814	0545-67-2890	
	環境総務課	専水、井戸	0545-55-2768	0545-51-0522	
	水道維持課	簡専水	0545-67-2835	0545-67-2894	
東部健康福祉センター	生活環境課	-	055-920-2136	055-920-2194	
中	島田市	水道課 業務係・工務係	水道、専水、簡専水、井戸	0547-35-2107	0547-37-8004
		水道課 工務係	水道	0547-53-4583	0547-53-3116
	焼津市	水道総務課	水道	054-624-0111	054-623-6926
		水道工務課	専水、簡専水、井戸	054-624-0111	〃
	藤枝市	上水道課	水道、専水、簡専水、井戸	054-646-4112	054-646-4113
	牧之原市	水道課	水道、専水、簡専水	0548-23-0081	0548-23-0089
		環境課	井戸	0548-53-2609	0548-53-2889
吉田町	上下水道課	水道	0548-33-2127	0548-33-0362	
部	川根本町	くらし環境課	水道	0547-56-2236	0547-56-1117
	大井上水道企業団	工務係	水道	0547-46-4130	0547-46-1095
	静岡県大井川広域水道企業団	総務課	用供	0547-32-0136	0547-32-0130
	中部健康福祉センター	環境課	-	054-644-9268	054-644-4471

静岡県くらし・環境部環境局水資源課水道環境班
 〒 420-8601 静岡市葵区追手町9-6
 電話 (054)221-2420
 F A X (054)221-3278
 mizu_shigen@pref.shizuoka.lg.jp

郵便番号	住所	メールアドレス ^{※3}
415-0011	下田市河内576	jougesui@city.shimoda.lg.jp
415-0037	下田市敷根13-11	kankyousui@city.shimoda.lg.jp
413-0411	賀茂郡東伊豆町稲取3354	suidou@town.higashiizu.lg.jp
413-0595	賀茂郡河津町田中212-2	suidou@town.kawazu.shizuoka.jp
415-0392	賀茂郡南伊豆町下賀茂315-1	seikatsuk@town.minamiizu.shizuoka.jp
410-3696	賀茂郡松崎町宮内301-1	kankyousui@town.matsuzaki.lg.jp
410-3513	賀茂郡西伊豆町中147-1	suidouonsen@town.nishiizu.lg.jp
415-0016	下田市中西531-1	kfkamo-kankyousui@pref.shizuoka.lg.jp
413-8550	熱海市中央町1-1	koeionsen@city.atami.shizuoka.jp
〃	〃	kankyousui@city.atami.shizuoka.jp
414-8555	伊東市大原2-1-1	suidou@city.ito.shizuoka.jp
414-8555	伊東市大原2-1-1	kankyousui@city.ito.shizuoka.jp
413-0231	伊東市富戸1317-2548	suidou@izusou.co.jp
413-0298	伊東市八幡野1151	h-yamaguchi@izukyuc.com.jp
410-8601	沼津市御幸町16-1	suido-so@city.numazu.lg.jp
〃	〃	suido-sa@city.numazu.lg.jp
〃	〃	kankyousui@city.numazu.lg.jp
411-0858	三島市中央町5-5	suidou@city.mishima.lg.jp
411-8666	三島市北田町4-47	mizutomidori@city.mishima.lg.jp
410-1192	裾野市佐野1059	suido-ke@city.susono.shizuoka.jp
410-1192	裾野市佐野1059	suido-so@city.susono.shizuoka.jp
410-1192	裾野市佐野1059	kankyousui@city.susono.shizuoka.jp
410-2592	伊豆市八幡500-1	jyosui@city.izu.shizuoka.jp
410-2413	伊豆市小立野38-2	kankyousui@city.izu.shizuoka.jp
410-2292	伊豆の国市長岡340-1	suidou@city.izunokuni.shizuoka.jp
410-2396	伊豆の国市田京299-6	kan@city.izunokuni.shizuoka.jp
419-0192	田方郡函南町平井717-13	jyougesui@town.kannami.lg.jp
411-8668	駿東郡長泉町中土狩828	suido@town.nagaizumi.lg.jp
412-8601	御殿場市萩原483	suido@city.gotemba.lg.jp
〃	〃	kankyousui@city.gotemba.lg.jp
410-1395	駿東郡小山町藤曲57-2	jougesui@town.shizuoka-oyama.lg.jp
418-8601	富士宮市弓沢町150	w-gyomu@city.fujinomiya.lg.jp
〃	〃	w-komu@city.fujinomiya.lg.jp
416-8686	富士市本市場441-1 (静岡県富士総合庁舎 6階)	jouge-keiei@div.city.fuji.shizuoka.jp
417-8601	富士市永田町1-100	ka-kankyousoumu@div.city.fuji.shizuoka.jp
416-8686	富士市本市場441-1 (静岡県富士総合庁舎 6階)	sui-iji@div.city.fuji.shizuoka.jp
410-8543	沼津市高島本町1-3	kftoubu-yakukan@pref.shizuoka.lg.jp
427-0038	島田市稲荷1-8-1	suidou@city.shimada.lg.jp
428-0104	島田市川根町家山4153-6	suidou@city.shimada.lg.jp
425-0045	焼津市祢宜島20-1	suidou_soumu@city.yaizu.lg.jp
〃	〃	suidou_koumu@city.yaizu.lg.jp
426-0023	藤枝市茶町2-6-15	josui@city.fujieda.shizuoka.jp
421-0495	牧之原市静波447-1	suido@city.makinohara.lg.jp
421-0592	牧之原市相良275	kankyousui@city.makinohara.lg.jp
421-0395	榛原郡吉田町住吉87	suidou@town.yoshida.shizuoka.jp
428-0313	榛原郡川根町上長尾627	kurashi-kankyousui@town.kawanehon.lg.jp
428-0013	島田市金谷東1-1255-2	jimukyoku@ooijousuidoukigyoudan.or.jp
427-0033	島田市相賀1300	oigawakoiki@oigawakoiki.or.jp
426-0075	藤枝市瀬戸新屋362-1	kfchuubu-kan@pref.shizuoka.lg.jp

管轄	保健所及び水道事業体名	担当課※ ¹	担当水道等種別※ ²	電話	F A X
西 部	磐田市	上下水道工事課	水道、専水、簡専水	0538-58-3281	0538-58-3271
		環境課	井戸	0538-37-4874	0538-37-5565
	掛川市	水道課	水道、専水、簡専水	0537-21-1717	0537-21-1470
		環境政策課	井戸	0537-21-1145	0537-21-1164
	袋井市	上下水道課	水道、専水、簡専水	0538-84-6058	0538-84-6072
		環境政策課	井戸	0538-44-3115	0538-44-3185
	御前崎市	上下水道課	水道、専水、簡専水	0537-85-1126	0537-85-1150
		環境課	井戸	0537-85-1162	0537-85-1149
	菊川市	水道課	水道、専水、簡専水	0537-73-1115	0537-73-1117
		環境推進課	井戸	0537-35-0916	0537-35-0981
森町	上下水道課	水道	0538-85-6326	0538-85-6339	
	住民生活課	井戸	0538-85-6314	0538-85-6311	
湖西市	水道課	水道、専水、簡専水	053-576-4539	053-576-1367	
	環境課	井戸	053-576-1141	053-576-4880	
	西部健康福祉センター	環境課	-	0538-37-2570	0538-37-2603
静 岡	静岡市	上下水道総務課	水道	054-270-9124	054-270-9122
		水道計画課	水道	054-270-9141	054-270-9131
水道施設課 葵北施設係		水道	054-207-9470	054-207-9472	
水質管理課		水道	054-363-6651	054-363-6688	
	静岡市保健所	生活衛生課	非公営水道、専水、 簡専水、井戸	054-249-3155	054-209-0540
浜 松	浜松市	上下水道総務課	水道	053-474-7019	053-474-0247
		水道工事課	水道	053-474-7411	053-474-0247
		天竜上下水道課	水道	053-922-0035	053-922-0039
		春野上下水道室	水道	053-983-0005	053-983-0045
		佐久間上下水道室	水道	053-966-0007	053-966-0058
		水窪上下水道室	水道	053-982-0009	053-982-0020
		龍山水道室	水道	053-966-2111	053-969-0380
		北部上下水道課	水道	053-525-6081	053-436-1313
		三ヶ日上下水道室	水道	053-524-1119	053-524-1135
		浄水課	水道	053-436-1307	053-437-7928
	浜松市保健所	生活衛生課	専水、簡専水、井戸	053-453-6112	053-459-3561
そ の 他	静岡県企業局	水道企画課 水道班	用供	054-221-2262	054-251-5381
	日本水道協会静岡支部	静岡市 上下水道局 経営管理部 上下水道総務課内	-	054-251-0710	054-251-0710

郵便番号	住所	メールアドレス※ ³
437-1292	磐田市福田400	jogesui-koji@city.iwata.lg.jp
438-8650	磐田市国府台3-1	kankyo@city.iwata.lg.jp
436-0047	掛川市長谷1-1-2	suido@city.kakegawa.shizuoka.jp
436-8650	掛川市長谷1-1-1	kankyo@city.kakegawa.shizuoka.jp
437-8666	袋井市新屋1-1-1	suidou@city.fukuroi.shizuoka.jp
437-8666	袋井市新屋1-1-1	kankyou@city.fukuroi.shizuoka.jp
437-1692	御前崎市池新田5585	suido@city.omaezaki.shizuoka.jp
〃	〃	kankyo@city.omaezaki.shizuoka.jp
437-1507	菊川市赤土1503	suidou@city.kikugawa.shizuoka.jp
439-8650	菊川市堀之内61	kankyou@city.kikugawa.shizuoka.jp
437-0293	周智郡森町森2101-1	suido@town.shizuoka-mori.lg.jp
〃	〃	kankyo@town.shizuoka-mori.lg.jp
431-0492	湖西市吉美3268	koumukanri@city.kosai.lg.jp
〃	〃	kankyo@city.kosai.lg.jp
438-8622	磐田市見付3599-4	kfseibu-kankyou@pref.shizuoka.lg.jp
420-0035	静岡市葵区七間町15番地の1	suidosomu@city.shizuoka.lg.jp
420-0035	静岡市葵区七間町15番地の1	suidou-keikaku@city.shizuoka.lg.jp
421-2107	静岡市葵区門屋99	suidoushetsu@city.shizuoka.lg.jp
424-0114	静岡市清水区庵原町152-9	suishitsukanri@city.shizuoka.lg.jp
420-0846	静岡市葵区城東町24-1	seikatsueisei@city.shizuoka.lg.jp
430-0906	浜松市中央区住吉5-13-1	suidow-s@city.hamamatsu.shizuoka.jp
430-0906	浜松市中央区住吉5-13-1	sd-kouji@city.hamamatsu.shizuoka.jp
431-3314	浜松市天竜区二俣町二俣530-19	tn-suido@city.hamamatsu.shizuoka.jp
437-0604	浜松市天竜区春野町宮川1467-2	hr-suidou@city.hamamatsu.shizuoka.jp
431-3908	浜松市天竜区佐久間町中部18-11	sk-suido@city.hamamatsu.shizuoka.jp
431-4195	浜松市天竜区水窪町奥領家2980-1	mb-suido@city.hamamatsu.shizuoka.jp
431-3804	浜松市天竜区龍山町大嶺570-1	ty-kyodo@city.hamamatsu.shizuoka.jp
433-8102	浜松市中央区大原町50	hokubu-s@city.hamamatsu.shizuoka.jp
431-1495	浜松市浜名区三ヶ日町三ヶ日500-1	mk-suido@city.hamamatsu.shizuoka.jp
433-8102	浜松市中央区大原町50	josuika@city.hamamatsu.shizuoka.jp
432-8550	浜松市中央区鴨江2-11-2	seiei@city.hamamatsu.shizuoka.jp
420-8601	静岡市葵区追手町9-6	kigyoyou_jigyoyou@pref.shizuoka.lg.jp
420-0035	静岡市葵区七間町15番地の1	jwwa-shizuoka@yr.tnc.ne.jp

※1 1つの市町内において担当課が複数記載されている場合、担当課が分かれていることを意味しています。

※2 種別（水道：上水道もしくは簡易水道、用供：用水供給、専水：専用水道、簡専水：簡易専用水道、井戸：飲用井戸）

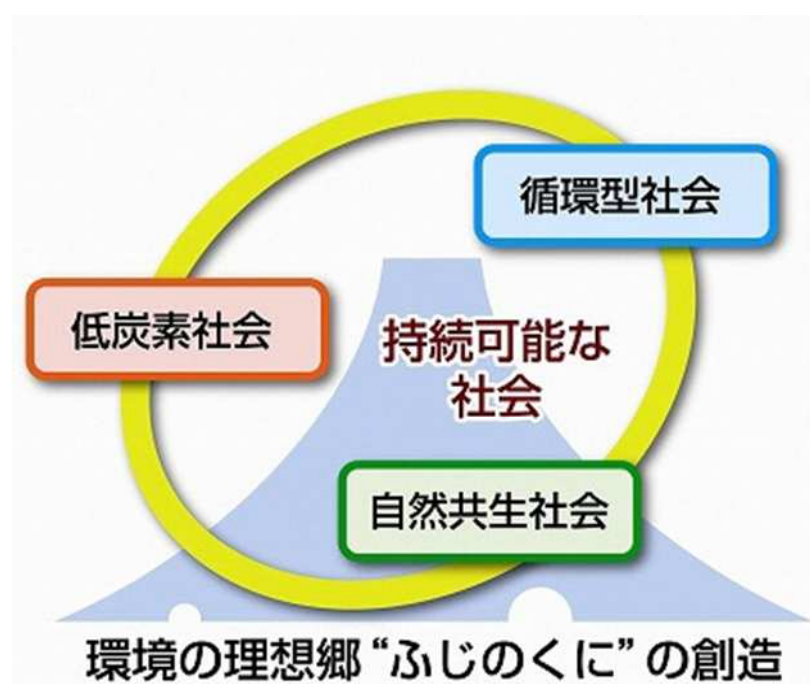
※3 メールアドレスは担当課単独ではないところもあります。

静岡県の水道の現況

(令和5年3月31日現在)

編集・発行 静岡県くらし・環境部環境局水資源課
静岡県葵区追手町9-6
TEL 054-221-2420

発行年月 令和6年4月



1 水道施設数、給水人口、普及率

(令和5年3月31日現在)

区分	令和4年度			令和3年度			比較増減		
	施設数 (箇所)	現在給水 人口(人)	普及率 (%)	施設数 (箇所)	現在給水 人口(人)	普及率 (%)	施設数 (箇所)	現在給水 人口(人)	
用水供給	4	—	—	4	—	—	0	—	
上水道	37	3,461,681	97.2	37	3,484,428	97.1	0	-22,747	
簡易 水道	公営	51	23,789	0.7	50	24,763	0.7	1	-974
	その他	56	27,732	0.8	56	28,311	0.8	0	-579
	計	107	51,521	1.4	106	53,074	1.5	1	-1,553
専用 水道	自己水源 のみ	286	14,123	0.4	291	14,426	0.4	-5	-303
	上記以外	113	※10,102	—	104	※10,156	—	9	※-54
	計	399	14,123	0.4	395	14,426	0.4	4	-303
合計	547	3,527,325	99.0	542	3,551,928	99.0	5	-24,603	

備考 ※印は、小計及び合計に含まない。

静岡県的人口 3,561,252 人

