

資料4. 騒音・振動（廃棄物運搬車両の走行）調査結果

1. 調査結果

調査結果を次頁以降に示す。

なお、交通量調査の結果は資料 8. 地域交通調査結果に合わせて示す。

資料 騒音調査結果（片倉公会堂：平日）

調査地点：片倉公会堂

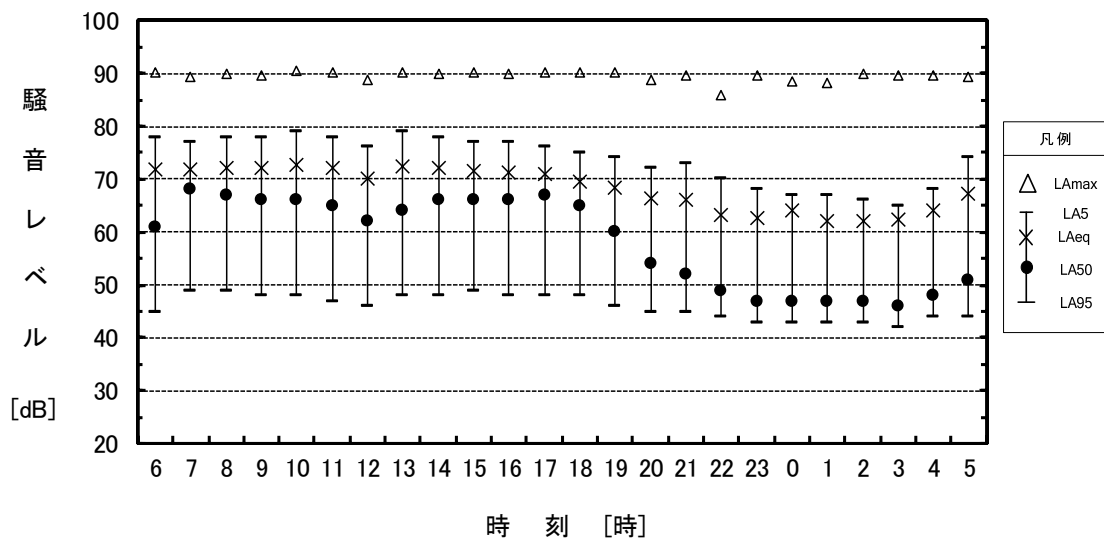
調査日：令和3年6月8日(火)6:00~9日(水)6:00

| 観測 時間 | 時間帯 | 騒音レベル [dB] | | | | | | | 備考 |
|---------------|------|------------------|-----------------|------------------|------------------|------------------|------------------|-------------------|----|
| | | L _{Aeq} | L _{A5} | L _{A10} | L _{A50} | L _{A90} | L _{A95} | L _{AMax} | |
| 6:00 ~ 7:00 | 昼間 | 71.9 | 78 | 75 | 61 | 48 | 45 | 90 | |
| 7:00 ~ 8:00 | | 71.8 | 77 | 75 | 68 | 52 | 49 | 89 | |
| 8:00 ~ 9:00 | | 72.1 | 78 | 75 | 67 | 51 | 49 | 90 | |
| 9:00 ~ 10:00 | | 72.0 | 78 | 75 | 66 | 51 | 48 | 90 | |
| 10:00 ~ 11:00 | | 72.7 | 79 | 76 | 66 | 50 | 48 | 91 | |
| 11:00 ~ 12:00 | | 72.0 | 78 | 75 | 65 | 50 | 47 | 90 | |
| 12:00 ~ 13:00 | | 70.2 | 76 | 74 | 62 | 48 | 46 | 89 | |
| 13:00 ~ 14:00 | | 72.4 | 79 | 76 | 64 | 50 | 48 | 90 | |
| 14:00 ~ 15:00 | | 72.0 | 78 | 75 | 66 | 50 | 48 | 90 | |
| 15:00 ~ 16:00 | | 71.6 | 77 | 75 | 66 | 51 | 49 | 90 | |
| 16:00 ~ 17:00 | | 71.2 | 77 | 74 | 66 | 50 | 48 | 90 | |
| 17:00 ~ 18:00 | | 71.1 | 76 | 74 | 67 | 50 | 48 | 90 | |
| 18:00 ~ 19:00 | | 69.4 | 75 | 73 | 65 | 49 | 48 | 90 | |
| 19:00 ~ 20:00 | | 68.4 | 74 | 72 | 60 | 47 | 46 | 90 | |
| 20:00 ~ 21:00 | | 66.5 | 72 | 70 | 54 | 46 | 45 | 89 | |
| 21:00 ~ 22:00 | | 66.0 | 73 | 70 | 52 | 46 | 45 | 90 | |
| 22:00 ~ 23:00 | 夜間 | 63.2 | 70 | 66 | 49 | 45 | 44 | 86 | |
| 23:00 ~ 0:00 | | 62.6 | 68 | 62 | 47 | 44 | 43 | 90 | |
| 0:00 ~ 1:00 | | 64.1 | 67 | 62 | 47 | 44 | 43 | 89 | |
| 1:00 ~ 2:00 | | 62.1 | 67 | 61 | 47 | 44 | 43 | 88 | |
| 2:00 ~ 3:00 | | 62.1 | 66 | 60 | 47 | 44 | 43 | 90 | |
| 3:00 ~ 4:00 | | 62.3 | 65 | 58 | 46 | 43 | 42 | 90 | |
| 4:00 ~ 5:00 | 64.2 | 68 | 62 | 48 | 45 | 44 | 90 | | |
| 5:00 ~ 6:00 | 67.3 | 74 | 70 | 51 | 45 | 44 | 89 | | |
| 時間帯別 平均値 | 昼間 | 71 | 77 | 74 | 63 | 49 | 47 | 91 | |
| | 夜間 | 64 | 68 | 63 | 48 | 44 | 43 | 90 | |

※L_{AMax}は、時間帯内の最大値を示す

※L_{Aeq}はエネルギー平均値、その他は算術平均値

※騒音計の測定下限値は28dBであるが、28dB未満も参考値として記載した。



資料 騒音調査結果（新東名高速道路側道沿：平日）

調査地点：新東名高速道路側道沿

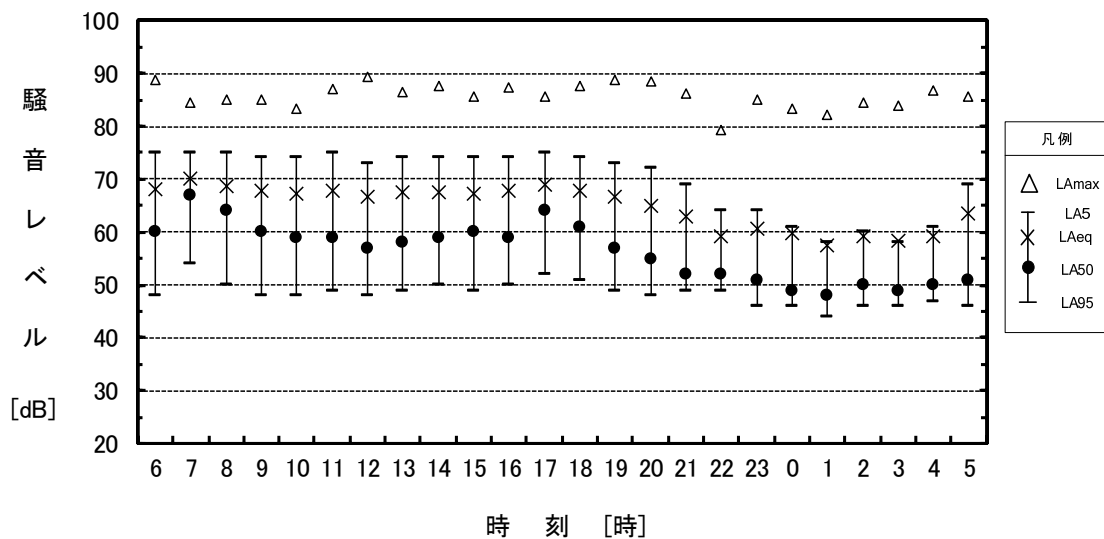
調査日：令和3年6月8日(火)6:00~9日(水)6:00

| 観測 時間 | 時間帯 | 騒音レベル [dB] | | | | | | | 備考 |
|---------------|------|------------------|-----------------|------------------|------------------|------------------|------------------|-------------------|----|
| | | L _{Aeq} | L _{A5} | L _{A10} | L _{A50} | L _{A90} | L _{A95} | L _{AMax} | |
| 6:00 ~ 7:00 | 昼間 | 68.2 | 75 | 73 | 60 | 49 | 48 | 89 | |
| 7:00 ~ 8:00 | | 70.0 | 75 | 74 | 67 | 56 | 54 | 85 | |
| 8:00 ~ 9:00 | | 68.7 | 75 | 73 | 64 | 52 | 50 | 85 | |
| 9:00 ~ 10:00 | | 67.9 | 74 | 72 | 60 | 50 | 48 | 85 | |
| 10:00 ~ 11:00 | | 67.2 | 74 | 71 | 59 | 49 | 48 | 83 | |
| 11:00 ~ 12:00 | | 67.9 | 75 | 72 | 59 | 50 | 49 | 87 | |
| 12:00 ~ 13:00 | | 66.8 | 73 | 71 | 57 | 49 | 48 | 89 | |
| 13:00 ~ 14:00 | | 67.4 | 74 | 71 | 58 | 50 | 49 | 86 | |
| 14:00 ~ 15:00 | | 67.4 | 74 | 71 | 59 | 51 | 50 | 88 | |
| 15:00 ~ 16:00 | | 67.3 | 74 | 71 | 60 | 51 | 49 | 86 | |
| 16:00 ~ 17:00 | | 67.9 | 74 | 72 | 59 | 51 | 50 | 87 | |
| 17:00 ~ 18:00 | | 68.9 | 75 | 73 | 64 | 54 | 52 | 86 | |
| 18:00 ~ 19:00 | | 67.8 | 74 | 72 | 61 | 52 | 51 | 88 | |
| 19:00 ~ 20:00 | | 66.8 | 73 | 71 | 57 | 50 | 49 | 89 | |
| 20:00 ~ 21:00 | | 65.0 | 72 | 68 | 55 | 50 | 48 | 89 | |
| 21:00 ~ 22:00 | 62.8 | 69 | 64 | 52 | 49 | 49 | 86 | | |
| 22:00 ~ 23:00 | 夜間 | 59.1 | 64 | 57 | 52 | 49 | 49 | 79 | |
| 23:00 ~ 0:00 | | 60.7 | 64 | 58 | 51 | 47 | 46 | 85 | |
| 0:00 ~ 1:00 | | 59.9 | 61 | 56 | 49 | 47 | 46 | 83 | |
| 1:00 ~ 2:00 | | 57.5 | 58 | 52 | 48 | 45 | 44 | 82 | |
| 2:00 ~ 3:00 | | 59.2 | 60 | 54 | 50 | 47 | 46 | 85 | |
| 3:00 ~ 4:00 | | 58.3 | 58 | 53 | 49 | 47 | 46 | 84 | |
| 4:00 ~ 5:00 | | 59.3 | 61 | 56 | 50 | 48 | 47 | 87 | |
| 5:00 ~ 6:00 | 63.4 | 69 | 63 | 51 | 47 | 46 | 86 | | |
| 時間帯別 平均値 | 昼間 | 68 | 74 | 71 | 59 | 51 | 50 | 89 | |
| | 夜間 | 60 | 62 | 56 | 50 | 47 | 46 | 87 | |

※L_{AMax}は、時間帯内の最大値を示す

※L_{Aeq}はエネルギー平均値、その他は算術平均値

※騒音計の測定下限値は28dBであるが、28dB未満も参考値として記載した。



資料 騒音調査結果（市道大淵庚申松1号線沿：平日）

調査地点：市道大淵庚申松線沿

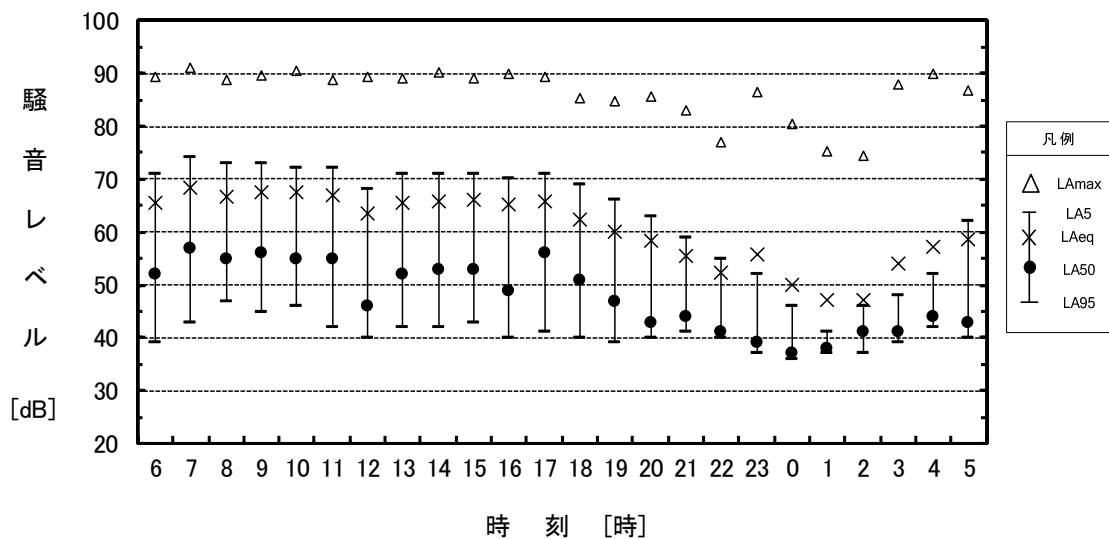
調査日：令和3年6月8日(火)6:00~9日(水)6:00

| 観測 時間 | 時間帯 | 騒音レベル [dB] | | | | | | | 備考 |
|---------------|------|------------------|-----------------|------------------|------------------|------------------|------------------|-------------------|----|
| | | L _{Aeq} | L _{A5} | L _{A10} | L _{A50} | L _{A90} | L _{A95} | L _{AMax} | |
| 6:00 ~ 7:00 | 昼間 | 65.5 | 71 | 67 | 52 | 40 | 39 | 89 | |
| 7:00 ~ 8:00 | | 68.4 | 74 | 71 | 57 | 45 | 43 | 91 | |
| 8:00 ~ 9:00 | | 66.6 | 73 | 70 | 55 | 48 | 47 | 89 | |
| 9:00 ~ 10:00 | | 67.5 | 73 | 70 | 56 | 47 | 45 | 90 | |
| 10:00 ~ 11:00 | | 67.4 | 72 | 69 | 55 | 47 | 46 | 91 | |
| 11:00 ~ 12:00 | | 67.1 | 72 | 69 | 55 | 44 | 42 | 89 | |
| 12:00 ~ 13:00 | | 63.4 | 68 | 64 | 46 | 41 | 40 | 89 | |
| 13:00 ~ 14:00 | | 65.6 | 71 | 68 | 52 | 43 | 42 | 89 | |
| 14:00 ~ 15:00 | | 65.9 | 71 | 67 | 53 | 43 | 42 | 90 | |
| 15:00 ~ 16:00 | | 66.2 | 71 | 67 | 53 | 44 | 43 | 89 | |
| 16:00 ~ 17:00 | | 65.2 | 70 | 66 | 49 | 41 | 40 | 90 | |
| 17:00 ~ 18:00 | | 65.7 | 71 | 68 | 56 | 43 | 41 | 89 | |
| 18:00 ~ 19:00 | | 62.5 | 69 | 66 | 51 | 41 | 40 | 85 | |
| 19:00 ~ 20:00 | | 60.0 | 66 | 63 | 47 | 40 | 39 | 85 | |
| 20:00 ~ 21:00 | | 58.3 | 63 | 57 | 43 | 40 | 40 | 86 | |
| 21:00 ~ 22:00 | 55.4 | 59 | 53 | 44 | 41 | 41 | 83 | | |
| 22:00 ~ 23:00 | 夜間 | 52.2 | 55 | 49 | 41 | 40 | 40 | 77 | |
| 23:00 ~ 0:00 | | 55.9 | 52 | 45 | 39 | 38 | 37 | 87 | |
| 0:00 ~ 1:00 | | 49.9 | 46 | 40 | 37 | 36 | 36 | 81 | |
| 1:00 ~ 2:00 | | 47.1 | 41 | 39 | 38 | 37 | 37 | 75 | |
| 2:00 ~ 3:00 | | 47.2 | 46 | 44 | 41 | 38 | 37 | 74 | |
| 3:00 ~ 4:00 | | 54.0 | 48 | 44 | 41 | 39 | 39 | 88 | |
| 4:00 ~ 5:00 | | 57.1 | 52 | 49 | 44 | 42 | 42 | 90 | |
| 5:00 ~ 6:00 | 58.7 | 62 | 56 | 43 | 40 | 40 | 87 | | |
| 時間帯別 平均値 | 昼間 | 65 | 70 | 66 | 52 | 43 | 42 | 91 | |
| | 夜間 | 55 | 50 | 46 | 41 | 39 | 39 | 90 | |

※L_{AMax}は、時間帯内の最大値を示す

※L_{Aeq}はエネルギー平均値、その他は算術平均値

※騒音計の測定下限値は28dBであるが、28dB未満も参考値として記載した。



資料 騒音調査結果（県道富士富士宮由比線沿：平日）

調査地点：県道富士富士宮由比線沿

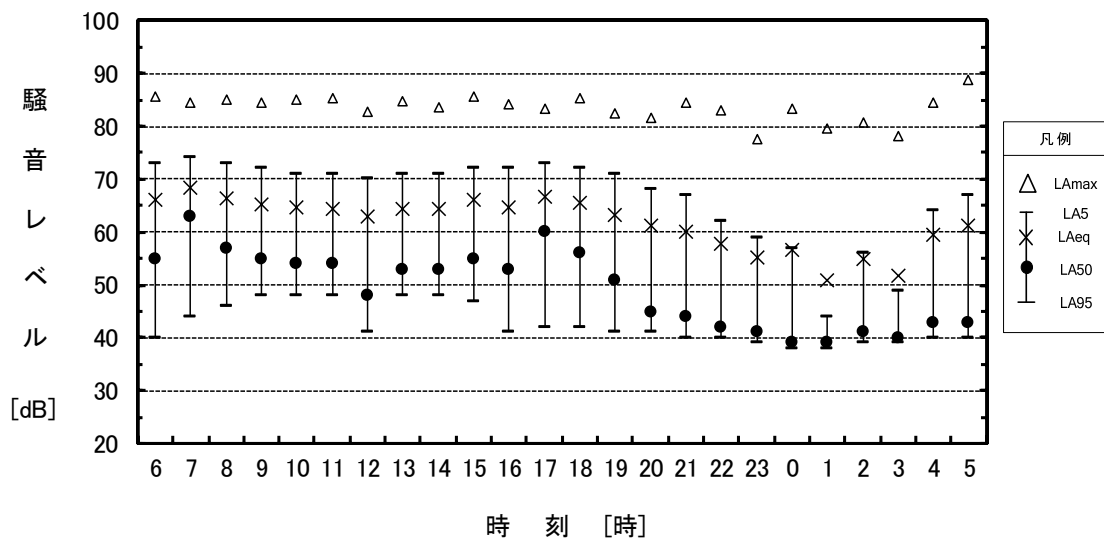
調査日：令和3年6月8日(火)6:00~9日(水)6:00

| 観測 時間 | 時間帯 | 騒音レベル [dB] | | | | | | | 備考 |
|---------------|------|------------------|-----------------|------------------|------------------|------------------|------------------|-------------------|----|
| | | L _{Aeq} | L _{A5} | L _{A10} | L _{A50} | L _{A90} | L _{A95} | L _{AMax} | |
| 6:00 ~ 7:00 | 昼間 | 66.2 | 73 | 71 | 55 | 42 | 40 | 86 | |
| 7:00 ~ 8:00 | | 68.3 | 74 | 73 | 63 | 46 | 44 | 85 | |
| 8:00 ~ 9:00 | | 66.4 | 73 | 71 | 57 | 48 | 46 | 85 | |
| 9:00 ~ 10:00 | | 65.2 | 72 | 69 | 55 | 49 | 48 | 84 | |
| 10:00 ~ 11:00 | | 64.7 | 71 | 68 | 54 | 49 | 48 | 85 | |
| 11:00 ~ 12:00 | | 64.4 | 71 | 68 | 54 | 49 | 48 | 85 | |
| 12:00 ~ 13:00 | | 62.9 | 70 | 67 | 48 | 42 | 41 | 83 | |
| 13:00 ~ 14:00 | | 64.4 | 71 | 68 | 53 | 48 | 48 | 85 | |
| 14:00 ~ 15:00 | | 64.5 | 71 | 69 | 53 | 49 | 48 | 84 | |
| 15:00 ~ 16:00 | | 66.2 | 72 | 70 | 55 | 48 | 47 | 86 | |
| 16:00 ~ 17:00 | | 64.7 | 72 | 69 | 53 | 42 | 41 | 84 | |
| 17:00 ~ 18:00 | | 66.7 | 73 | 71 | 60 | 43 | 42 | 83 | |
| 18:00 ~ 19:00 | | 65.4 | 72 | 70 | 56 | 43 | 42 | 85 | |
| 19:00 ~ 20:00 | | 63.3 | 71 | 68 | 51 | 42 | 41 | 83 | |
| 20:00 ~ 21:00 | | 61.1 | 68 | 64 | 45 | 41 | 41 | 82 | |
| 21:00 ~ 22:00 | | 60.2 | 67 | 62 | 44 | 41 | 40 | 85 | |
| 22:00 ~ 23:00 | 夜間 | 57.7 | 62 | 56 | 42 | 40 | 40 | 83 | |
| 23:00 ~ 0:00 | | 55.1 | 59 | 51 | 41 | 39 | 39 | 78 | |
| 0:00 ~ 1:00 | | 56.6 | 57 | 49 | 39 | 38 | 38 | 83 | |
| 1:00 ~ 2:00 | | 51.0 | 44 | 41 | 39 | 38 | 38 | 80 | |
| 2:00 ~ 3:00 | | 55.0 | 56 | 46 | 41 | 39 | 39 | 81 | |
| 3:00 ~ 4:00 | | 51.7 | 49 | 43 | 40 | 39 | 39 | 78 | |
| 4:00 ~ 5:00 | 59.4 | 64 | 57 | 43 | 41 | 40 | 85 | | |
| 5:00 ~ 6:00 | 61.3 | 67 | 61 | 43 | 40 | 40 | 89 | | |
| 時間帯別 平均値 | 昼間 | 65 | 71 | 69 | 54 | 45 | 44 | 86 | |
| | 夜間 | 57 | 57 | 51 | 41 | 39 | 39 | 89 | |

※L_{AMax}は、時間帯内の最大値を示す

※L_{Aeq}はエネルギー平均値、その他は算術平均値

※騒音計の測定下限値は28dBであるが、28dB未満も参考値として記載した。



資料 騒音調査結果（片倉公会堂：休日）

調査地点：片倉公会堂

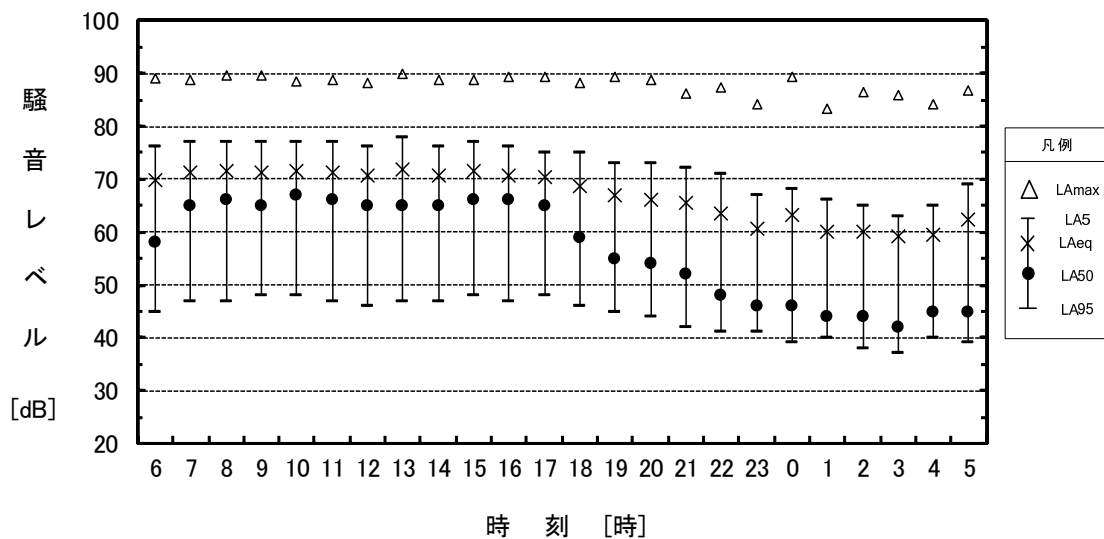
調査日：令和3年6月5日(土)6:00~6日(日)6:00

| 観測 時間 | 時間帯 | 騒音レベル [dB] | | | | | | | 備考 |
|---------------|------|------------------|-----------------|------------------|------------------|------------------|------------------|-------------------|----|
| | | L _{Aeq} | L _{A5} | L _{A10} | L _{A50} | L _{A90} | L _{A95} | L _{AMax} | |
| 6:00 ~ 7:00 | 昼間 | 69.9 | 76 | 74 | 58 | 47 | 45 | 89 | |
| 7:00 ~ 8:00 | | 71.3 | 77 | 75 | 65 | 49 | 47 | 89 | |
| 8:00 ~ 9:00 | | 71.5 | 77 | 75 | 66 | 50 | 47 | 90 | |
| 9:00 ~ 10:00 | | 71.4 | 77 | 74 | 65 | 50 | 48 | 90 | |
| 10:00 ~ 11:00 | | 71.5 | 77 | 75 | 67 | 50 | 48 | 89 | |
| 11:00 ~ 12:00 | | 71.3 | 77 | 74 | 66 | 50 | 47 | 89 | |
| 12:00 ~ 13:00 | | 70.7 | 76 | 74 | 65 | 49 | 46 | 88 | |
| 13:00 ~ 14:00 | | 71.9 | 78 | 75 | 65 | 50 | 47 | 90 | |
| 14:00 ~ 15:00 | | 70.6 | 76 | 74 | 65 | 49 | 47 | 89 | |
| 15:00 ~ 16:00 | | 71.5 | 77 | 74 | 66 | 50 | 48 | 89 | |
| 16:00 ~ 17:00 | | 70.8 | 76 | 74 | 66 | 48 | 47 | 89 | |
| 17:00 ~ 18:00 | | 70.3 | 75 | 73 | 65 | 50 | 48 | 89 | |
| 18:00 ~ 19:00 | | 68.7 | 75 | 73 | 59 | 48 | 46 | 88 | |
| 19:00 ~ 20:00 | | 67.1 | 73 | 71 | 55 | 46 | 45 | 89 | |
| 20:00 ~ 21:00 | | 66.0 | 73 | 70 | 54 | 45 | 44 | 89 | |
| 21:00 ~ 22:00 | 65.4 | 72 | 70 | 52 | 44 | 42 | 86 | | |
| 22:00 ~ 23:00 | 夜間 | 63.6 | 71 | 67 | 48 | 42 | 41 | 87 | |
| 23:00 ~ 0:00 | | 60.7 | 67 | 61 | 46 | 42 | 41 | 84 | |
| 0:00 ~ 1:00 | | 63.3 | 68 | 63 | 46 | 41 | 39 | 89 | |
| 1:00 ~ 2:00 | | 60.1 | 66 | 59 | 44 | 41 | 40 | 83 | |
| 2:00 ~ 3:00 | | 60.2 | 65 | 59 | 44 | 39 | 38 | 86 | |
| 3:00 ~ 4:00 | | 59.1 | 63 | 55 | 42 | 38 | 37 | 86 | |
| 4:00 ~ 5:00 | | 59.4 | 65 | 58 | 45 | 41 | 40 | 84 | |
| 5:00 ~ 6:00 | 62.4 | 69 | 63 | 45 | 40 | 39 | 87 | | |
| 時間帯別 平均値 | 昼間 | 70 | 76 | 73 | 62 | 48 | 46 | 90 | |
| | 夜間 | 61 | 67 | 61 | 45 | 41 | 39 | 89 | |

※L_{AMax}は、時間帯内の最大値を示す

※L_{Aeq}はエネルギー平均値、その他は算術平均値

※騒音計の測定下限値は28dBであるが、28dB未満も参考値として記載した。



資料 騒音調査結果（新東名高速道路側道沿：休日）

調査地点：新東名高速道路側道沿

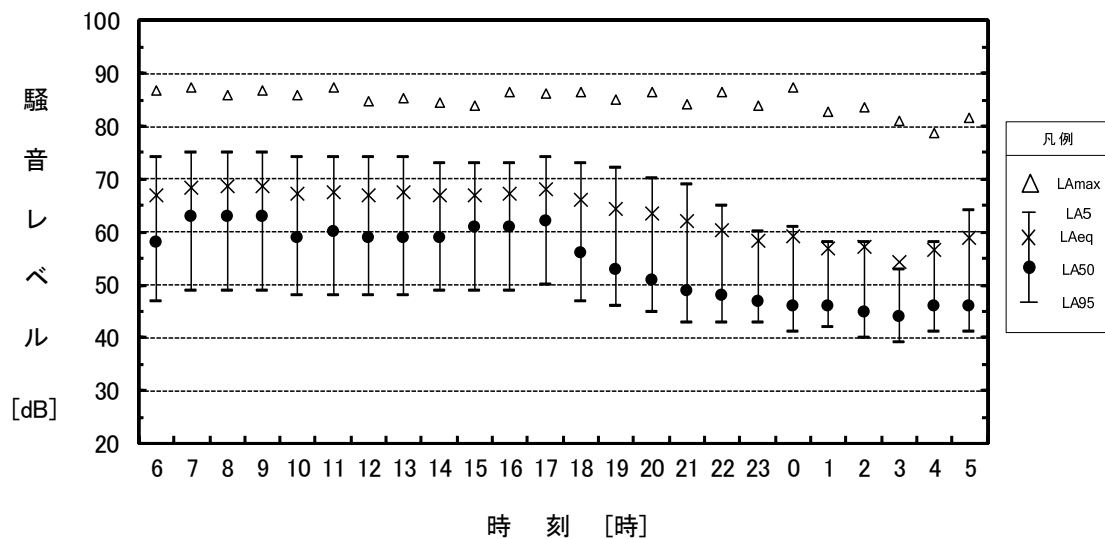
調査日：令和3年6月5日(土)6:00~6日(日)6:00

| 観測 時間 | 時間帯 | 騒音レベル [dB] | | | | | | | 備考 |
|---------------|------|------------------|-----------------|------------------|------------------|------------------|------------------|-------------------|----|
| | | L _{Aeq} | L _{A5} | L _{A10} | L _{A50} | L _{A90} | L _{A95} | L _{AMax} | |
| 6:00 ~ 7:00 | 昼間 | 66.9 | 74 | 71 | 58 | 48 | 47 | 87 | |
| 7:00 ~ 8:00 | | 68.4 | 75 | 73 | 63 | 52 | 49 | 87 | |
| 8:00 ~ 9:00 | | 68.7 | 75 | 73 | 63 | 51 | 49 | 86 | |
| 9:00 ~ 10:00 | | 68.8 | 75 | 73 | 63 | 51 | 49 | 87 | |
| 10:00 ~ 11:00 | | 67.3 | 74 | 71 | 59 | 50 | 48 | 86 | |
| 11:00 ~ 12:00 | | 67.5 | 74 | 72 | 60 | 49 | 48 | 87 | |
| 12:00 ~ 13:00 | | 67.0 | 74 | 71 | 59 | 49 | 48 | 85 | |
| 13:00 ~ 14:00 | | 67.4 | 74 | 71 | 59 | 49 | 48 | 85 | |
| 14:00 ~ 15:00 | | 66.9 | 73 | 71 | 59 | 50 | 49 | 85 | |
| 15:00 ~ 16:00 | | 67.1 | 73 | 71 | 61 | 50 | 49 | 84 | |
| 16:00 ~ 17:00 | | 67.2 | 73 | 71 | 61 | 51 | 49 | 87 | |
| 17:00 ~ 18:00 | | 68.0 | 74 | 72 | 62 | 51 | 50 | 86 | |
| 18:00 ~ 19:00 | | 66.0 | 73 | 71 | 56 | 49 | 47 | 86 | |
| 19:00 ~ 20:00 | | 64.5 | 72 | 68 | 53 | 47 | 46 | 85 | |
| 20:00 ~ 21:00 | | 63.5 | 70 | 66 | 51 | 47 | 45 | 86 | |
| 21:00 ~ 22:00 | 62.2 | 69 | 64 | 49 | 44 | 43 | 84 | | |
| 22:00 ~ 23:00 | 夜間 | 60.3 | 65 | 59 | 48 | 44 | 43 | 86 | |
| 23:00 ~ 0:00 | | 58.4 | 60 | 54 | 47 | 44 | 43 | 84 | |
| 0:00 ~ 1:00 | | 59.1 | 61 | 54 | 46 | 43 | 41 | 87 | |
| 1:00 ~ 2:00 | | 56.8 | 58 | 52 | 46 | 43 | 42 | 83 | |
| 2:00 ~ 3:00 | | 57.2 | 58 | 51 | 45 | 41 | 40 | 84 | |
| 3:00 ~ 4:00 | | 54.2 | 53 | 48 | 44 | 40 | 39 | 81 | |
| 4:00 ~ 5:00 | 56.5 | 58 | 53 | 46 | 42 | 41 | 79 | | |
| 5:00 ~ 6:00 | 58.9 | 64 | 57 | 46 | 42 | 41 | 82 | | |
| 時間帯別 平均値 | 昼間 | 67 | 73 | 71 | 59 | 49 | 48 | 87 | |
| | 夜間 | 58 | 60 | 54 | 46 | 42 | 41 | 87 | |

※L_{AMax}は、時間帯内の最大値を示す

※L_{Aeq}はエネルギー平均値、その他は算術平均値

※騒音計の測定下限値は28dBであるが、28dB未満も参考値として記載した。



資料 騒音調査結果（市道大淵庚申松1号線沿：休日）

調査地点：市道大淵庚申松線沿

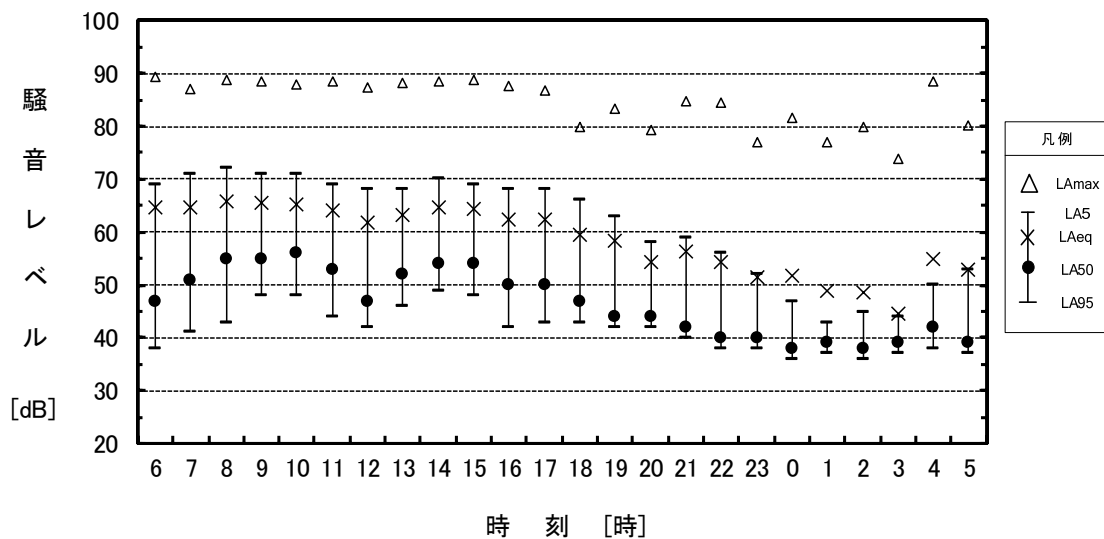
調査日：令和3年6月5日(土)6:00~6日(日)6:00

| 観測 時間 | 時間帯 | 騒音レベル [dB] | | | | | | | 備考 |
|---------------|------|------------------|-----------------|------------------|------------------|------------------|------------------|-------------------|----|
| | | L _{Aeq} | L _{A5} | L _{A10} | L _{A50} | L _{A90} | L _{A95} | L _{AMax} | |
| 6:00 ~ 7:00 | 昼間 | 64.6 | 69 | 64 | 47 | 39 | 38 | 89 | |
| 7:00 ~ 8:00 | | 64.8 | 71 | 67 | 51 | 42 | 41 | 87 | |
| 8:00 ~ 9:00 | | 65.8 | 72 | 68 | 55 | 45 | 43 | 89 | |
| 9:00 ~ 10:00 | | 65.4 | 71 | 67 | 55 | 49 | 48 | 89 | |
| 10:00 ~ 11:00 | | 65.3 | 71 | 67 | 56 | 49 | 48 | 88 | |
| 11:00 ~ 12:00 | | 64.2 | 69 | 65 | 53 | 46 | 44 | 89 | |
| 12:00 ~ 13:00 | | 61.9 | 68 | 63 | 47 | 43 | 42 | 87 | |
| 13:00 ~ 14:00 | | 63.1 | 68 | 64 | 52 | 48 | 46 | 88 | |
| 14:00 ~ 15:00 | | 64.6 | 70 | 65 | 54 | 50 | 49 | 89 | |
| 15:00 ~ 16:00 | | 64.3 | 69 | 65 | 54 | 49 | 48 | 89 | |
| 16:00 ~ 17:00 | | 62.5 | 68 | 64 | 50 | 43 | 42 | 88 | |
| 17:00 ~ 18:00 | | 62.4 | 68 | 65 | 50 | 43 | 43 | 87 | |
| 18:00 ~ 19:00 | | 59.4 | 66 | 61 | 47 | 43 | 43 | 80 | |
| 19:00 ~ 20:00 | | 58.3 | 63 | 57 | 44 | 42 | 42 | 83 | |
| 20:00 ~ 21:00 | | 54.2 | 58 | 52 | 44 | 42 | 42 | 79 | |
| 21:00 ~ 22:00 | | 56.3 | 59 | 53 | 42 | 40 | 40 | 85 | |
| 22:00 ~ 23:00 | | 夜間 | 54.2 | 56 | 49 | 40 | 39 | 38 | 85 |
| 23:00 ~ 0:00 | 51.5 | | 52 | 46 | 40 | 38 | 38 | 77 | |
| 0:00 ~ 1:00 | 51.8 | | 47 | 41 | 38 | 36 | 36 | 82 | |
| 1:00 ~ 2:00 | 48.9 | | 43 | 41 | 39 | 37 | 37 | 77 | |
| 2:00 ~ 3:00 | 48.7 | | 45 | 41 | 38 | 37 | 36 | 80 | |
| 3:00 ~ 4:00 | 44.5 | | 44 | 42 | 39 | 37 | 37 | 74 | |
| 4:00 ~ 5:00 | 55.0 | | 50 | 47 | 42 | 38 | 38 | 89 | |
| 5:00 ~ 6:00 | 53.0 | 53 | 46 | 39 | 38 | 37 | 80 | | |
| 時間帯別 平均値 | 昼間 | 63 | 68 | 63 | 50 | 45 | 44 | 89 | |
| | 夜間 | 52 | 49 | 44 | 39 | 38 | 37 | 89 | |

※L_{AMax}は、時間帯内の最大値を示す

※L_{Aeq}はエネルギー平均値、その他は算術平均値

※騒音計の測定下限値は28dBであるが、28dB未満も参考値として記載した。



資料 騒音調査結果（県道富士富士宮由比線沿：休日）

調査地点：県道富士富士宮由比線沿

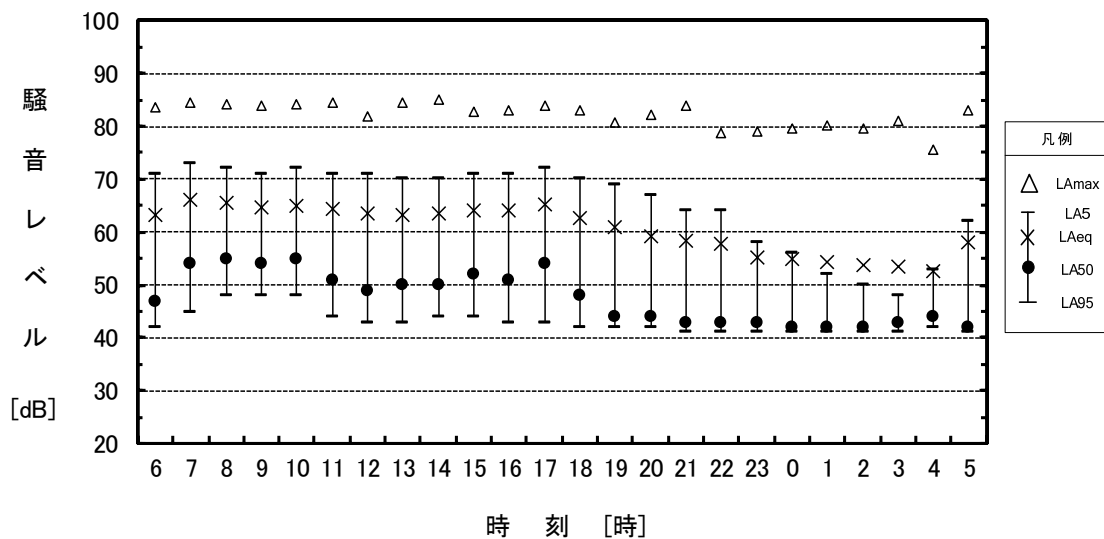
調査日：令和3年6月5日(土)6:00~6日(日)6:00

| 観測 時間 | 時間帯 | 騒音レベル [dB] | | | | | | 備考 | |
|---------------|------|------------------|-----------------|------------------|------------------|------------------|------------------|----|-------------------|
| | | L _{Aeq} | L _{A5} | L _{A10} | L _{A50} | L _{A90} | L _{A95} | | L _{AMax} |
| 6:00 ~ 7:00 | 昼間 | 63.1 | 71 | 67 | 47 | 42 | 42 | 84 | |
| 7:00 ~ 8:00 | | 66.1 | 73 | 71 | 54 | 47 | 45 | 85 | |
| 8:00 ~ 9:00 | | 65.5 | 72 | 70 | 55 | 49 | 48 | 84 | |
| 9:00 ~ 10:00 | | 64.6 | 71 | 69 | 54 | 49 | 48 | 84 | |
| 10:00 ~ 11:00 | | 65.0 | 72 | 69 | 55 | 49 | 48 | 84 | |
| 11:00 ~ 12:00 | | 64.5 | 71 | 68 | 51 | 45 | 44 | 84 | |
| 12:00 ~ 13:00 | | 63.6 | 71 | 68 | 49 | 43 | 43 | 82 | |
| 13:00 ~ 14:00 | | 63.3 | 70 | 68 | 50 | 44 | 43 | 85 | |
| 14:00 ~ 15:00 | | 63.4 | 70 | 67 | 50 | 44 | 44 | 85 | |
| 15:00 ~ 16:00 | | 64.2 | 71 | 69 | 52 | 44 | 44 | 83 | |
| 16:00 ~ 17:00 | | 64.1 | 71 | 69 | 51 | 44 | 43 | 83 | |
| 17:00 ~ 18:00 | | 65.2 | 72 | 70 | 54 | 43 | 43 | 84 | |
| 18:00 ~ 19:00 | | 62.7 | 70 | 67 | 48 | 43 | 42 | 83 | |
| 19:00 ~ 20:00 | | 60.8 | 69 | 64 | 44 | 42 | 42 | 81 | |
| 20:00 ~ 21:00 | | 59.3 | 67 | 62 | 44 | 42 | 42 | 82 | |
| 21:00 ~ 22:00 | 58.3 | 64 | 58 | 43 | 42 | 41 | 84 | | |
| 22:00 ~ 23:00 | 夜間 | 57.8 | 64 | 57 | 43 | 41 | 41 | 79 | |
| 23:00 ~ 0:00 | | 55.2 | 58 | 50 | 43 | 42 | 41 | 79 | |
| 0:00 ~ 1:00 | | 54.8 | 56 | 47 | 42 | 41 | 41 | 80 | |
| 1:00 ~ 2:00 | | 54.2 | 52 | 45 | 42 | 41 | 41 | 80 | |
| 2:00 ~ 3:00 | | 53.7 | 50 | 45 | 42 | 41 | 41 | 80 | |
| 3:00 ~ 4:00 | | 53.4 | 48 | 44 | 43 | 42 | 41 | 81 | |
| 4:00 ~ 5:00 | | 52.5 | 53 | 47 | 44 | 42 | 42 | 76 | |
| 5:00 ~ 6:00 | 58.2 | 62 | 55 | 42 | 41 | 41 | 83 | | |
| 時間帯別 平均値 | 昼間 | 64 | 70 | 67 | 50 | 45 | 44 | 85 | |
| | 夜間 | 55 | 55 | 49 | 43 | 41 | 41 | 83 | |

※L_{AMax}は、時間帯内の最大値を示す

※L_{Aeq}はエネルギー平均値、その他は算術平均値

※騒音計の測定下限値は28dBであるが、28dB未満も参考値として記載した。



資料 振動調査結果（片倉公会堂：平日）

調査地点：片倉公会堂

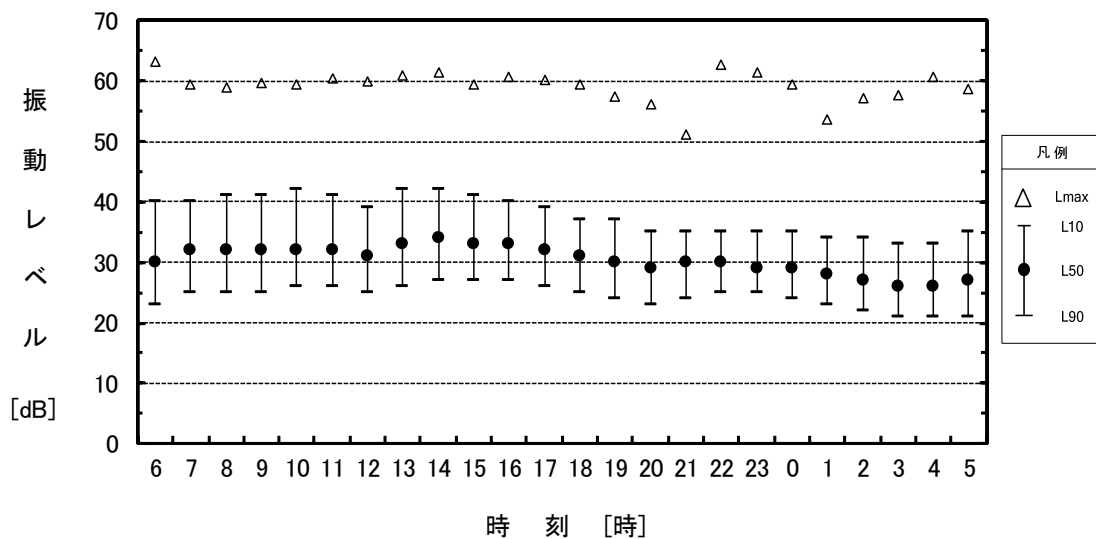
調査日：令和3年6月8日(火)6:00~9日(水)6:00

| 観測 時間 | 時間帯 | 振動レベル [dB] | | | | | | | 備考 |
|---------------|------|-----------------|----------------|-----------------|-----------------|-----------------|-----------------|------------------|----|
| | | L _{eq} | L ₅ | L ₁₀ | L ₅₀ | L ₉₀ | L ₉₅ | L _{Max} | |
| 6:00 ~ 7:00 | 夜間 | 38.9 | 44 | 40 | 30 | 23 | 22 | 63 | |
| 7:00 ~ 8:00 | | 38.2 | 43 | 40 | 32 | 25 | 23 | 59 | |
| 8:00 ~ 9:00 | 昼間 | 39.3 | 45 | 41 | 32 | 25 | 23 | 59 | |
| 9:00 ~ 10:00 | | 39.1 | 45 | 41 | 32 | 25 | 24 | 60 | |
| 10:00 ~ 11:00 | | 39.7 | 45 | 42 | 32 | 26 | 24 | 60 | |
| 11:00 ~ 12:00 | | 39.3 | 45 | 41 | 32 | 26 | 25 | 61 | |
| 12:00 ~ 13:00 | | 37.4 | 42 | 39 | 31 | 25 | 23 | 60 | |
| 13:00 ~ 14:00 | | 40.0 | 46 | 42 | 33 | 26 | 25 | 61 | |
| 14:00 ~ 15:00 | | 39.6 | 45 | 42 | 34 | 27 | 26 | 61 | |
| 15:00 ~ 16:00 | | 39.2 | 45 | 41 | 33 | 27 | 26 | 60 | |
| 16:00 ~ 17:00 | | 39.1 | 44 | 40 | 33 | 27 | 26 | 61 | |
| 17:00 ~ 18:00 | | 37.4 | 42 | 39 | 32 | 26 | 25 | 60 | |
| 18:00 ~ 19:00 | | 35.8 | 40 | 37 | 31 | 25 | 24 | 59 | |
| 19:00 ~ 20:00 | | 35.3 | 39 | 37 | 30 | 24 | 23 | 58 | |
| 20:00 ~ 21:00 | | 夜間 | 32.7 | 36 | 35 | 29 | 23 | 22 | 56 |
| 21:00 ~ 22:00 | 32.3 | | 37 | 35 | 30 | 24 | 23 | 51 | |
| 22:00 ~ 23:00 | 33.6 | | 37 | 35 | 30 | 25 | 23 | 63 | |
| 23:00 ~ 0:00 | 33.0 | | 36 | 35 | 29 | 25 | 24 | 61 | |
| 0:00 ~ 1:00 | 33.6 | | 37 | 35 | 29 | 24 | 22 | 59 | |
| 1:00 ~ 2:00 | 32.1 | | 36 | 34 | 28 | 23 | 22 | 54 | |
| 2:00 ~ 3:00 | 31.6 | | 36 | 34 | 27 | 22 | 21 | 57 | |
| 3:00 ~ 4:00 | 30.8 | | 35 | 33 | 26 | 21 | 20 | 58 | |
| 4:00 ~ 5:00 | 33.3 | | 36 | 33 | 26 | 21 | 20 | 61 | |
| 5:00 ~ 6:00 | 33.6 | 38 | 35 | 27 | 21 | 20 | 59 | | |
| 時間帯別 平均値 | 昼間 | 39 | 44 | 40 | 32 | 26 | 25 | 61 | |
| | 夜間 | 34 | 38 | 35 | 29 | 23 | 22 | 63 | |

※L_{Max}は、時間帯内の最大値を示す

※L_{eq}はエネルギー平均値、その他は算術平均値

※25dB以下は参考値



資料 振動調査結果（新東名高速道路側道沿：平日）

調査地点：新東名高速道路側道

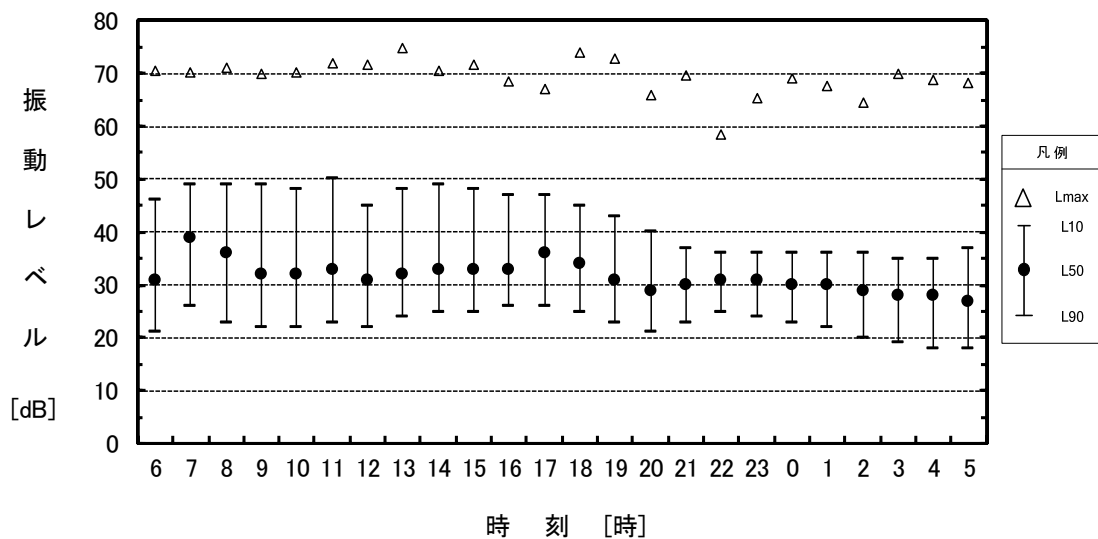
調査日：令和3年6月8日(火)6:00~9日(水)6:00

| 観測 時間 | 時間帯 | 振動レベル [dB] | | | | | | | 備考 |
|---------------|------|-----------------|----------------|-----------------|-----------------|-----------------|-----------------|------------------|----|
| | | L _{eq} | L ₅ | L ₁₀ | L ₅₀ | L ₉₀ | L ₉₅ | L _{Max} | |
| 6:00 ~ 7:00 | 夜間 | 47.5 | 51 | 46 | 31 | 21 | 19 | 70 | |
| 7:00 ~ 8:00 | | 48.4 | 53 | 49 | 39 | 26 | 24 | 70 | |
| 8:00 ~ 9:00 | 昼間 | 48.4 | 53 | 49 | 36 | 23 | 21 | 71 | |
| 9:00 ~ 10:00 | | 48.0 | 54 | 49 | 32 | 22 | 20 | 70 | |
| 10:00 ~ 11:00 | | 48.1 | 54 | 48 | 32 | 22 | 21 | 70 | |
| 11:00 ~ 12:00 | | 49.6 | 55 | 50 | 33 | 23 | 21 | 72 | |
| 12:00 ~ 13:00 | | 46.9 | 51 | 45 | 31 | 22 | 20 | 72 | |
| 13:00 ~ 14:00 | | 49.3 | 54 | 48 | 32 | 24 | 22 | 75 | |
| 14:00 ~ 15:00 | | 48.4 | 54 | 49 | 33 | 25 | 24 | 70 | |
| 15:00 ~ 16:00 | | 48.7 | 53 | 48 | 33 | 25 | 23 | 72 | |
| 16:00 ~ 17:00 | | 47.5 | 51 | 47 | 33 | 26 | 24 | 69 | |
| 17:00 ~ 18:00 | | 46.0 | 50 | 47 | 36 | 26 | 24 | 67 | |
| 18:00 ~ 19:00 | | 46.7 | 48 | 45 | 34 | 25 | 23 | 74 | |
| 19:00 ~ 20:00 | | 45.9 | 46 | 43 | 31 | 23 | 21 | 73 | |
| 20:00 ~ 21:00 | 夜間 | 42.3 | 43 | 40 | 29 | 21 | 19 | 66 | |
| 21:00 ~ 22:00 | | 42.1 | 41 | 37 | 30 | 23 | 21 | 70 | |
| 22:00 ~ 23:00 | | 35.4 | 39 | 36 | 31 | 25 | 22 | 59 | |
| 23:00 ~ 0:00 | | 39.7 | 39 | 36 | 31 | 24 | 22 | 65 | |
| 0:00 ~ 1:00 | | 42.5 | 39 | 36 | 30 | 23 | 21 | 69 | |
| 1:00 ~ 2:00 | | 40.2 | 38 | 36 | 30 | 22 | 19 | 68 | |
| 2:00 ~ 3:00 | | 37.7 | 38 | 36 | 29 | 20 | 18 | 65 | |
| 3:00 ~ 4:00 | | 39.3 | 37 | 35 | 28 | 19 | 17 | 70 | |
| 4:00 ~ 5:00 | 41.1 | 38 | 35 | 28 | 18 | 17 | 69 | | |
| 5:00 ~ 6:00 | 43.3 | 40 | 37 | 27 | 18 | 16 | 68 | | |
| 時間帯別 平均値 | 昼間 | 48 | 52 | 47 | 33 | 24 | 22 | 75 | |
| | 夜間 | 43 | 41 | 38 | 30 | 22 | 20 | 70 | |

※L_{Max}は、時間帯内の最大値を示す

※L_{eq}はエネルギー平均値、その他は算術平均値

※25dB以下は参考値



資料 振動調査結果（市道大淵庚申松1号線沿：平日）

調査地点：市道大淵庚申松線沿

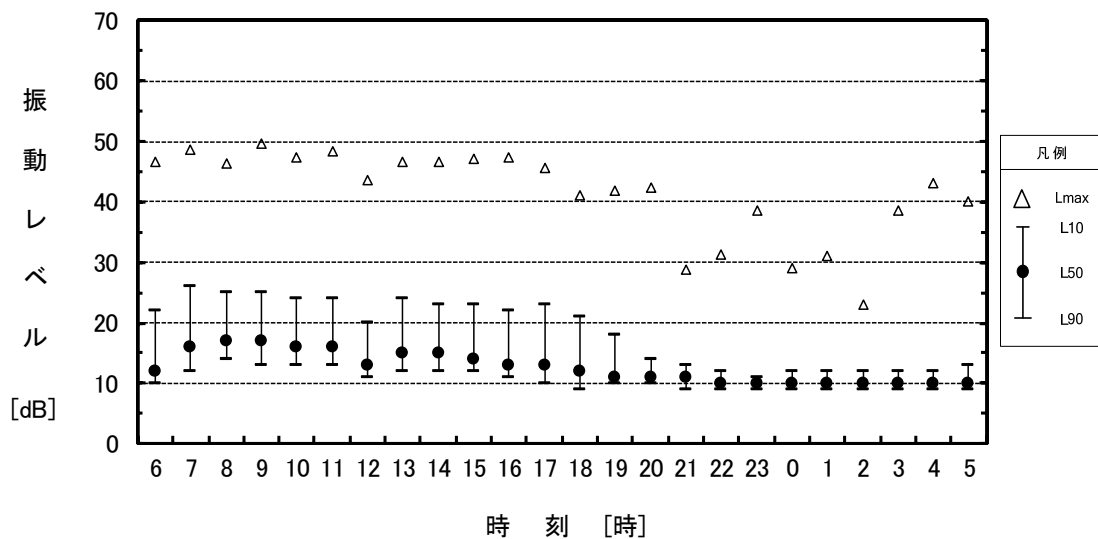
調査日：令和3年6月8日(火)6:00~9日(水)6:00

| 観測 時間 | 時間帯 | 振動レベル [dB] | | | | | | | 備考 |
|---------------|-----|-----------------|----------------|-----------------|-----------------|-----------------|-----------------|------------------|----|
| | | L _{eq} | L ₅ | L ₁₀ | L ₅₀ | L ₉₀ | L ₉₅ | L _{Max} | |
| 6:00 ~ 7:00 | 夜間 | 22.3 | 27 | 22 | 12 | 10 | 9 | 47 | |
| 7:00 ~ 8:00 | | 24.1 | 29 | 26 | 16 | 12 | 11 | 49 | |
| 8:00 ~ 9:00 | 昼間 | 23.9 | 28 | 25 | 17 | 14 | 13 | 46 | |
| 9:00 ~ 10:00 | | 24.9 | 28 | 25 | 17 | 13 | 13 | 50 | |
| 10:00 ~ 11:00 | | 24.0 | 27 | 24 | 16 | 13 | 12 | 47 | |
| 11:00 ~ 12:00 | | 25.0 | 28 | 24 | 16 | 13 | 12 | 48 | |
| 12:00 ~ 13:00 | | 20.0 | 24 | 20 | 13 | 11 | 10 | 44 | |
| 13:00 ~ 14:00 | | 23.5 | 28 | 24 | 15 | 12 | 12 | 47 | |
| 14:00 ~ 15:00 | | 23.7 | 27 | 23 | 15 | 12 | 12 | 47 | |
| 15:00 ~ 16:00 | | 23.8 | 27 | 23 | 14 | 12 | 11 | 47 | |
| 16:00 ~ 17:00 | | 23.6 | 26 | 22 | 13 | 11 | 10 | 47 | |
| 17:00 ~ 18:00 | | 22.3 | 26 | 23 | 13 | 10 | 10 | 46 | |
| 18:00 ~ 19:00 | | 18.3 | 24 | 21 | 12 | 9 | 9 | 41 | |
| 19:00 ~ 20:00 | | 15.8 | 21 | 18 | 11 | 10 | 9 | 42 | |
| 20:00 ~ 21:00 | 夜間 | 14.6 | 18 | 14 | 11 | 10 | 9 | 42 | |
| 21:00 ~ 22:00 | | 12.3 | 15 | 13 | 11 | 9 | 9 | 29 | |
| 22:00 ~ 23:00 | | 11.7 | 13 | 12 | 10 | 9 | 9 | 31 | |
| 23:00 ~ 0:00 | | 12.2 | 12 | 11 | 10 | 9 | 9 | 39 | |
| 0:00 ~ 1:00 | | 11.5 | 13 | 12 | 10 | 9 | 9 | 29 | |
| 1:00 ~ 2:00 | | 11.0 | 12 | 12 | 10 | 9 | 9 | 31 | |
| 2:00 ~ 3:00 | | 10.6 | 12 | 12 | 10 | 9 | 9 | 23 | |
| 3:00 ~ 4:00 | | 12.0 | 12 | 12 | 10 | 9 | 9 | 39 | |
| 4:00 ~ 5:00 | | 14.3 | 12 | 12 | 10 | 9 | 9 | 43 | |
| 5:00 ~ 6:00 | | 15.5 | 18 | 13 | 10 | 9 | 9 | 40 | |
| 時間帯別 平均値 | 昼間 | 23 | 26 | 23 | 14 | 12 | 11 | 50 | |
| | 夜間 | 17 | 16 | 14 | 11 | 9 | 9 | 49 | |

※L_{Max}は、時間帯内の最大値を示す

※L_{eq}はエネルギー平均値、その他は算術平均値

※25dB以下は参考値



資料 振動調査結果（県道富士富士宮由比線沿：平日）

調査地点：県道富士富士宮由比線沿

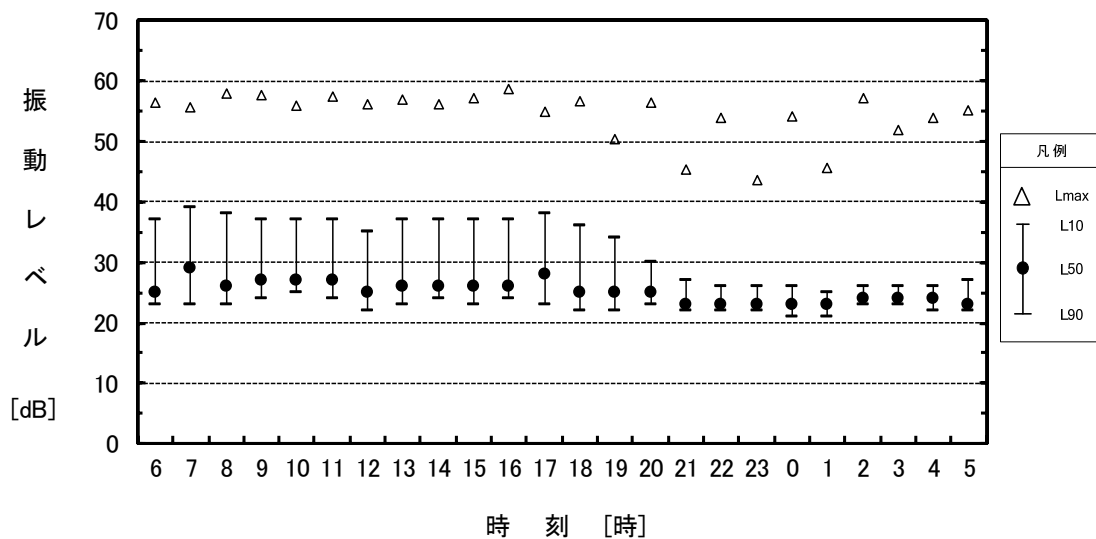
調査日：令和3年6月8日(火)6:00~9日(水)6:00

| 観測 時間 | 時間帯 | 振動レベル [dB] | | | | | | | 備考 |
|---------------|-----|-----------------|----------------|-----------------|-----------------|-----------------|-----------------|------------------|----|
| | | L _{eq} | L ₅ | L ₁₀ | L ₅₀ | L ₉₀ | L ₉₅ | L _{Max} | |
| 6:00 ~ 7:00 | 夜間 | 34.2 | 39 | 37 | 25 | 23 | 22 | 56 | |
| 7:00 ~ 8:00 | | 36.4 | 42 | 39 | 29 | 23 | 22 | 56 | |
| 8:00 ~ 9:00 | 昼間 | 35.6 | 41 | 38 | 26 | 23 | 23 | 58 | |
| 9:00 ~ 10:00 | | 35.7 | 41 | 37 | 27 | 24 | 24 | 58 | |
| 10:00 ~ 11:00 | | 35.4 | 40 | 37 | 27 | 25 | 24 | 56 | |
| 11:00 ~ 12:00 | | 35.2 | 41 | 37 | 27 | 24 | 23 | 57 | |
| 12:00 ~ 13:00 | | 34.2 | 39 | 35 | 25 | 22 | 22 | 56 | |
| 13:00 ~ 14:00 | | 35.8 | 41 | 37 | 26 | 23 | 23 | 57 | |
| 14:00 ~ 15:00 | | 35.5 | 41 | 37 | 26 | 24 | 23 | 56 | |
| 15:00 ~ 16:00 | | 36.6 | 42 | 37 | 26 | 23 | 23 | 57 | |
| 16:00 ~ 17:00 | | 35.5 | 40 | 37 | 26 | 24 | 24 | 59 | |
| 17:00 ~ 18:00 | | 35.8 | 41 | 38 | 28 | 23 | 23 | 55 | |
| 18:00 ~ 19:00 | | 33.5 | 39 | 36 | 25 | 22 | 21 | 57 | |
| 19:00 ~ 20:00 | | 30.0 | 37 | 34 | 25 | 22 | 21 | 50 | |
| 20:00 ~ 21:00 | 夜間 | 29.7 | 34 | 30 | 25 | 23 | 23 | 56 | |
| 21:00 ~ 22:00 | | 26.8 | 32 | 27 | 23 | 22 | 21 | 45 | |
| 22:00 ~ 23:00 | | 27.1 | 29 | 26 | 23 | 22 | 21 | 54 | |
| 23:00 ~ 0:00 | | 24.8 | 27 | 26 | 23 | 22 | 21 | 44 | |
| 0:00 ~ 1:00 | | 26.9 | 28 | 26 | 23 | 21 | 21 | 54 | |
| 1:00 ~ 2:00 | | 23.8 | 25 | 25 | 23 | 21 | 21 | 46 | |
| 2:00 ~ 3:00 | | 28.7 | 28 | 26 | 24 | 23 | 23 | 57 | |
| 3:00 ~ 4:00 | | 26.1 | 27 | 26 | 24 | 23 | 22 | 52 | |
| 4:00 ~ 5:00 | | 29.7 | 29 | 26 | 24 | 22 | 21 | 54 | |
| 5:00 ~ 6:00 | | 29.7 | 32 | 27 | 23 | 22 | 21 | 55 | |
| 時間帯別 平均値 | 昼間 | 35 | 40 | 37 | 26 | 23 | 23 | 59 | |
| | 夜間 | 30 | 31 | 28 | 24 | 22 | 22 | 57 | |

※L_{Max}は、時間帯内の最大値を示す

※L_{eq}はエネルギー平均値、その他は算術平均値

※25dB以下は参考値



資料 振動調査結果（片倉公会堂：休日）

調査地点：片倉公会堂

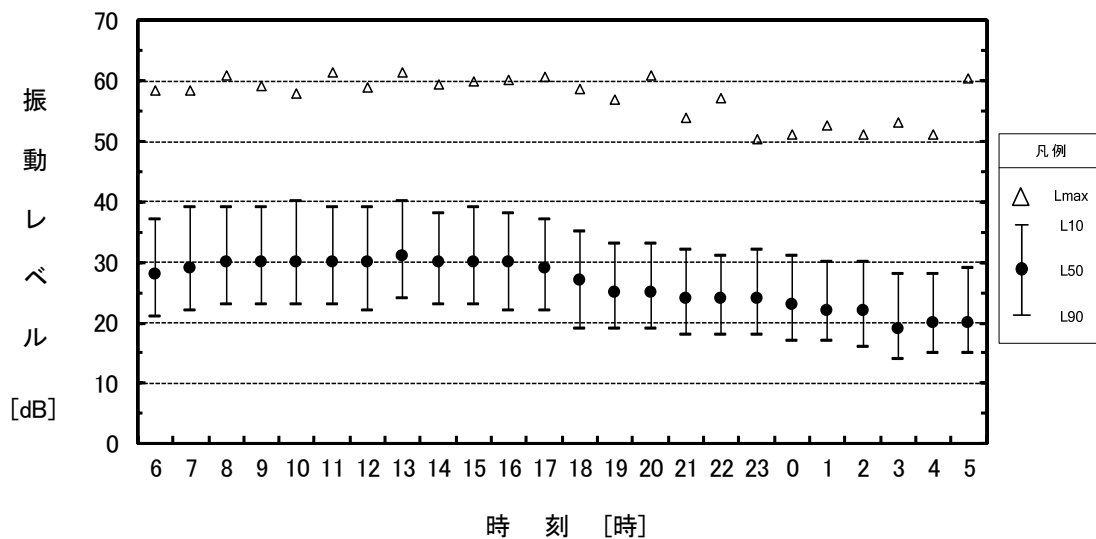
調査日：令和3年6月5日(土)6:00~6日(日)6:00

| 観測 時間 | 時間帯 | 振動レベル [dB] | | | | | | | 備考 |
|---------------|-----|-----------------|----------------|-----------------|-----------------|-----------------|-----------------|------------------|----|
| | | L _{eq} | L ₅ | L ₁₀ | L ₅₀ | L ₉₀ | L ₉₅ | L _{Max} | |
| 6:00 ~ 7:00 | 夜間 | 36.2 | 41 | 37 | 28 | 21 | 19 | 58 | |
| 7:00 ~ 8:00 | | 37.9 | 43 | 39 | 29 | 22 | 21 | 58 | |
| 8:00 ~ 9:00 | 昼間 | 38.5 | 43 | 39 | 30 | 23 | 21 | 61 | |
| 9:00 ~ 10:00 | | 37.3 | 43 | 39 | 30 | 23 | 22 | 59 | |
| 10:00 ~ 11:00 | | 37.6 | 43 | 40 | 30 | 23 | 22 | 58 | |
| 11:00 ~ 12:00 | | 37.6 | 43 | 39 | 30 | 23 | 21 | 62 | |
| 12:00 ~ 13:00 | | 36.7 | 42 | 39 | 30 | 22 | 20 | 59 | |
| 13:00 ~ 14:00 | | 37.8 | 43 | 40 | 31 | 24 | 22 | 61 | |
| 14:00 ~ 15:00 | | 36.6 | 41 | 38 | 30 | 23 | 21 | 60 | |
| 15:00 ~ 16:00 | | 37.6 | 42 | 39 | 30 | 23 | 22 | 60 | |
| 16:00 ~ 17:00 | | 36.4 | 41 | 38 | 30 | 22 | 20 | 60 | |
| 17:00 ~ 18:00 | | 35.1 | 39 | 37 | 29 | 22 | 20 | 61 | |
| 18:00 ~ 19:00 | | 33.6 | 38 | 35 | 27 | 19 | 18 | 59 | |
| 19:00 ~ 20:00 | | 31.7 | 36 | 33 | 25 | 19 | 17 | 57 | |
| 20:00 ~ 21:00 | 夜間 | 32.3 | 35 | 33 | 25 | 19 | 17 | 61 | |
| 21:00 ~ 22:00 | | 29.8 | 35 | 32 | 24 | 18 | 17 | 54 | |
| 22:00 ~ 23:00 | | 29.1 | 34 | 31 | 24 | 18 | 17 | 57 | |
| 23:00 ~ 0:00 | | 28.1 | 34 | 32 | 24 | 18 | 17 | 50 | |
| 0:00 ~ 1:00 | | 28.7 | 34 | 31 | 23 | 17 | 16 | 51 | |
| 1:00 ~ 2:00 | | 28.3 | 33 | 30 | 22 | 17 | 16 | 53 | |
| 2:00 ~ 3:00 | | 27.3 | 33 | 30 | 22 | 16 | 15 | 51 | |
| 3:00 ~ 4:00 | | 25.9 | 31 | 28 | 19 | 14 | 14 | 53 | |
| 4:00 ~ 5:00 | | 25.3 | 31 | 28 | 20 | 15 | 14 | 51 | |
| 5:00 ~ 6:00 | | 30.1 | 32 | 29 | 20 | 15 | 14 | 60 | |
| 時間帯別 平均値 | 昼間 | 37 | 41 | 38 | 29 | 22 | 21 | 62 | |
| | 夜間 | 32 | 35 | 32 | 23 | 18 | 16 | 61 | |

※L_{Max}は、時間帯内の最大値を示す

※L_{eq}はエネルギー平均値、その他は算術平均値

※25dB以下は参考値



資料 振動調査結果（新東名高速道路側道沿：休日）

調査地点：新東名高速道路側道

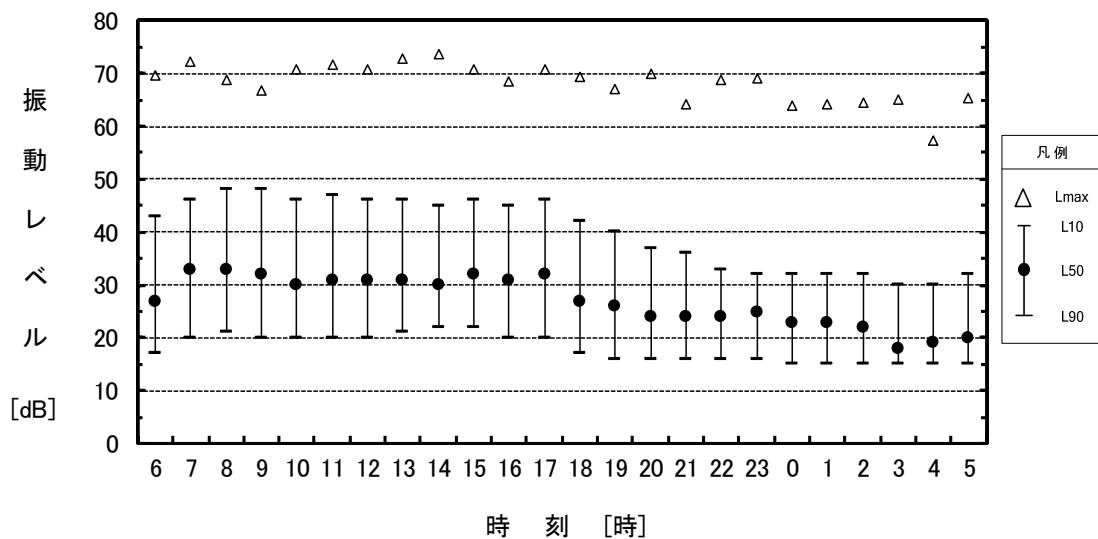
調査日：令和3年6月5日(土)6:00~6日(日)6:00

| 観測 時間 | 時間帯 | 振動レベル [dB] | | | | | | | 備考 |
|---------------|------|-----------------|----------------|-----------------|-----------------|-----------------|-----------------|------------------|----|
| | | L _{eq} | L ₅ | L ₁₀ | L ₅₀ | L ₉₀ | L ₉₅ | L _{Max} | |
| 6:00 ~ 7:00 | 夜間 | 44.7 | 47 | 43 | 27 | 17 | 16 | 70 | |
| 7:00 ~ 8:00 | | 46.6 | 50 | 46 | 33 | 20 | 18 | 72 | |
| 8:00 ~ 9:00 | 昼間 | 46.9 | 52 | 48 | 33 | 21 | 19 | 69 | |
| 9:00 ~ 10:00 | | 47.6 | 53 | 48 | 32 | 20 | 19 | 67 | |
| 10:00 ~ 11:00 | | 46.7 | 52 | 46 | 30 | 20 | 19 | 71 | |
| 11:00 ~ 12:00 | | 47.8 | 52 | 47 | 31 | 20 | 19 | 72 | |
| 12:00 ~ 13:00 | | 46.8 | 50 | 46 | 31 | 20 | 18 | 71 | |
| 13:00 ~ 14:00 | | 47.8 | 51 | 46 | 31 | 21 | 19 | 73 | |
| 14:00 ~ 15:00 | | 46.8 | 50 | 45 | 30 | 22 | 20 | 74 | |
| 15:00 ~ 16:00 | | 47.0 | 50 | 46 | 32 | 22 | 20 | 71 | |
| 16:00 ~ 17:00 | | 44.7 | 48 | 45 | 31 | 20 | 19 | 69 | |
| 17:00 ~ 18:00 | | 45.7 | 49 | 46 | 32 | 20 | 18 | 71 | |
| 18:00 ~ 19:00 | | 42.1 | 46 | 42 | 27 | 17 | 16 | 69 | |
| 19:00 ~ 20:00 | | 40.9 | 44 | 40 | 26 | 16 | 16 | 67 | |
| 20:00 ~ 21:00 | 夜間 | 43.1 | 42 | 37 | 24 | 16 | 15 | 70 | |
| 21:00 ~ 22:00 | | 37.7 | 41 | 36 | 24 | 16 | 15 | 64 | |
| 22:00 ~ 23:00 | | 37.5 | 37 | 33 | 24 | 16 | 16 | 69 | |
| 23:00 ~ 0:00 | | 39.2 | 35 | 32 | 25 | 16 | 15 | 69 | |
| 0:00 ~ 1:00 | | 35.5 | 34 | 32 | 23 | 15 | 15 | 64 | |
| 1:00 ~ 2:00 | | 35.2 | 34 | 32 | 23 | 15 | 15 | 64 | |
| 2:00 ~ 3:00 | | 36.0 | 34 | 32 | 22 | 15 | 15 | 65 | |
| 3:00 ~ 4:00 | | 33.5 | 32 | 30 | 18 | 15 | 15 | 65 | |
| 4:00 ~ 5:00 | | 30.7 | 33 | 30 | 19 | 15 | 15 | 57 | |
| 5:00 ~ 6:00 | 37.7 | 36 | 32 | 20 | 15 | 15 | 65 | | |
| 時間帯別 平均値 | 昼間 | 46 | 50 | 45 | 31 | 20 | 19 | 74 | |
| | 夜間 | 41 | 38 | 35 | 24 | 16 | 15 | 72 | |

※L_{Max}は、時間帯内の最大値を示す

※L_{eq}はエネルギー平均値、その他は算術平均値

※25dB以下は参考値



資料 振動調査結果（市道大淵庚申松1号線沿：休日）

調査地点：市道大淵庚申松線沿

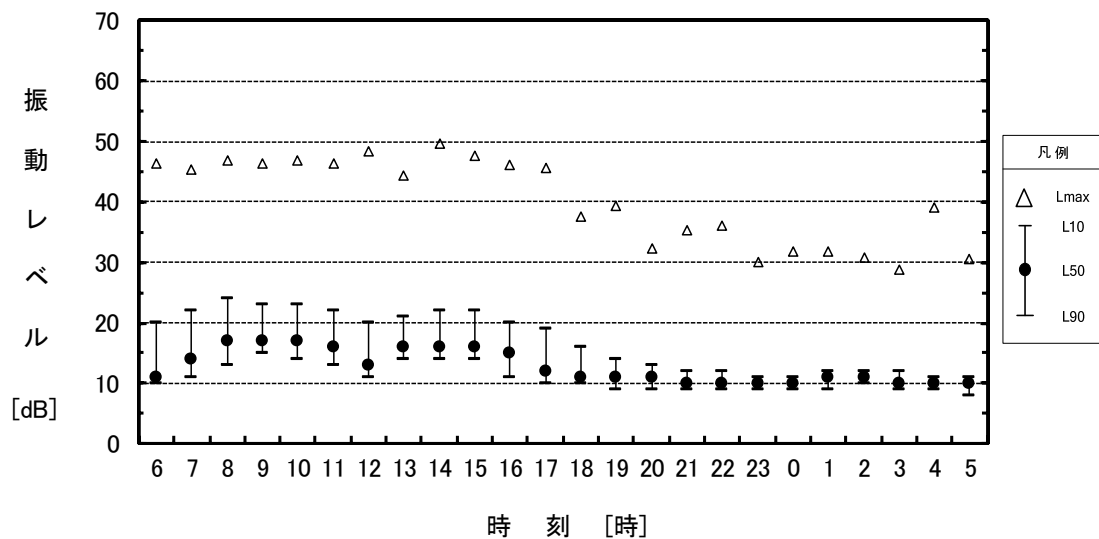
調査日：令和3年6月5日(土)6:00~6日(日)6:00

| 観測 時間 | 時間帯 | 振動レベル [dB] | | | | | | | 備考 |
|---------------|------|-----------------|----------------|-----------------|-----------------|-----------------|-----------------|------------------|----|
| | | L _{eq} | L ₅ | L ₁₀ | L ₅₀ | L ₉₀ | L ₉₅ | L _{Max} | |
| 6:00 ~ 7:00 | 夜間 | 22.2 | 25 | 20 | 11 | 10 | 9 | 46 | |
| 7:00 ~ 8:00 | | 22.3 | 26 | 22 | 14 | 11 | 11 | 45 | |
| 8:00 ~ 9:00 | 昼間 | 23.6 | 28 | 24 | 17 | 13 | 13 | 47 | |
| 9:00 ~ 10:00 | | 23.5 | 27 | 23 | 17 | 15 | 14 | 46 | |
| 10:00 ~ 11:00 | | 23.2 | 26 | 23 | 17 | 14 | 13 | 47 | |
| 11:00 ~ 12:00 | | 22.6 | 25 | 22 | 16 | 13 | 12 | 46 | |
| 12:00 ~ 13:00 | | 19.6 | 23 | 20 | 13 | 11 | 11 | 48 | |
| 13:00 ~ 14:00 | | 21.9 | 25 | 21 | 16 | 14 | 13 | 44 | |
| 14:00 ~ 15:00 | | 22.7 | 25 | 22 | 16 | 14 | 14 | 50 | |
| 15:00 ~ 16:00 | | 22.6 | 25 | 22 | 16 | 14 | 14 | 48 | |
| 16:00 ~ 17:00 | | 20.4 | 23 | 20 | 15 | 11 | 11 | 46 | |
| 17:00 ~ 18:00 | | 18.3 | 23 | 19 | 12 | 10 | 10 | 46 | |
| 18:00 ~ 19:00 | | 15.0 | 20 | 16 | 11 | 10 | 9 | 38 | |
| 19:00 ~ 20:00 | 14.4 | 18 | 14 | 11 | 9 | 9 | 39 | | |
| 20:00 ~ 21:00 | 夜間 | 12.2 | 15 | 13 | 11 | 9 | 9 | 32 | |
| 21:00 ~ 22:00 | | 12.6 | 15 | 12 | 10 | 9 | 9 | 35 | |
| 22:00 ~ 23:00 | | 12.1 | 14 | 12 | 10 | 9 | 9 | 36 | |
| 23:00 ~ 0:00 | | 10.9 | 12 | 11 | 10 | 9 | 9 | 30 | |
| 0:00 ~ 1:00 | | 11.5 | 12 | 11 | 10 | 9 | 9 | 32 | |
| 1:00 ~ 2:00 | | 11.3 | 12 | 12 | 11 | 9 | 9 | 32 | |
| 2:00 ~ 3:00 | | 11.1 | 12 | 12 | 11 | 10 | 9 | 31 | |
| 3:00 ~ 4:00 | | 10.8 | 12 | 12 | 10 | 9 | 9 | 29 | |
| 4:00 ~ 5:00 | | 11.7 | 12 | 11 | 10 | 9 | 8 | 39 | |
| 5:00 ~ 6:00 | 10.7 | 12 | 11 | 10 | 8 | 8 | 31 | | |
| 時間帯別 平均値 | 昼間 | 21 | 24 | 21 | 15 | 12 | 12 | 50 | |
| | 夜間 | 16 | 15 | 13 | 11 | 9 | 9 | 46 | |

※L_{Max}は、時間帯内の最大値を示す

※L_{eq}はエネルギー平均値、その他は算術平均値

※25dB以下は参考値



資料 振動調査結果（県道富士富士宮由比線沿：休日）

調査地点：県道富士富士宮由比線沿

調査日：令和3年6月5日(土)6:00~6日(日)6:00

| 観測 時間 | 時間帯 | 振動レベル [dB] | | | | | | | 備考 |
|---------------|------|-----------------|----------------|-----------------|-----------------|-----------------|-----------------|------------------|----|
| | | L _{eq} | L ₅ | L ₁₀ | L ₅₀ | L ₉₀ | L ₉₅ | L _{Max} | |
| 6:00 ~ 7:00 | 夜間 | 31.7 | 37 | 34 | 27 | 25 | 25 | 52 | |
| 7:00 ~ 8:00 | | 35.6 | 41 | 37 | 28 | 26 | 25 | 55 | |
| 8:00 ~ 9:00 | 昼間 | 34.7 | 39 | 36 | 28 | 26 | 25 | 57 | |
| 9:00 ~ 10:00 | | 34.7 | 39 | 36 | 28 | 26 | 26 | 55 | |
| 10:00 ~ 11:00 | | 34.3 | 39 | 36 | 28 | 26 | 26 | 53 | |
| 11:00 ~ 12:00 | | 35.9 | 41 | 37 | 28 | 26 | 26 | 56 | |
| 12:00 ~ 13:00 | | 33.1 | 38 | 35 | 28 | 26 | 26 | 54 | |
| 13:00 ~ 14:00 | | 33.7 | 38 | 35 | 28 | 27 | 26 | 56 | |
| 14:00 ~ 15:00 | | 33.4 | 38 | 35 | 29 | 27 | 27 | 55 | |
| 15:00 ~ 16:00 | | 34.5 | 39 | 36 | 29 | 28 | 27 | 55 | |
| 16:00 ~ 17:00 | | 34.3 | 38 | 36 | 29 | 27 | 27 | 56 | |
| 17:00 ~ 18:00 | | 34.7 | 39 | 36 | 28 | 26 | 26 | 55 | |
| 18:00 ~ 19:00 | | 31.2 | 37 | 34 | 28 | 26 | 25 | 53 | |
| 19:00 ~ 20:00 | 30.0 | 34 | 31 | 27 | 26 | 25 | 50 | | |
| 20:00 ~ 21:00 | 夜間 | 29.2 | 33 | 30 | 27 | 25 | 25 | 51 | |
| 21:00 ~ 22:00 | | 28.9 | 31 | 29 | 27 | 25 | 25 | 54 | |
| 22:00 ~ 23:00 | | 28.0 | 30 | 29 | 26 | 25 | 24 | 48 | |
| 23:00 ~ 0:00 | | 27.2 | 29 | 28 | 26 | 25 | 24 | 47 | |
| 0:00 ~ 1:00 | | 26.7 | 28 | 28 | 26 | 24 | 24 | 45 | |
| 1:00 ~ 2:00 | | 27.2 | 28 | 27 | 26 | 24 | 24 | 52 | |
| 2:00 ~ 3:00 | | 28.4 | 29 | 28 | 26 | 25 | 25 | 55 | |
| 3:00 ~ 4:00 | | 27.2 | 29 | 28 | 26 | 25 | 24 | 50 | |
| 4:00 ~ 5:00 | | 26.7 | 28 | 28 | 26 | 25 | 25 | 40 | |
| 5:00 ~ 6:00 | 28.2 | 29 | 28 | 25 | 24 | 23 | 53 | | |
| 時間帯別 平均値 | 昼間 | 34 | 38 | 35 | 28 | 26 | 26 | 57 | |
| | 夜間 | 30 | 31 | 30 | 26 | 25 | 24 | 55 | |

※L_{Max}は、時間帯内の最大値を示す

※L_{eq}はエネルギー平均値、その他は算術平均値

※25dB以下は参考値

