

## 産業廃棄物処理計画実施状況報告書

2024年 06月 22日

静岡県知事殿

提出者

住所 静岡県島田市細島字寺久保1700

氏名 ネスレ日本株式会社 島田工場

執行役員工場長 辻 喜之

（法人にあっては、名称及び代表者の氏名）

電話番号 0547 - 36 - 6111

廃棄物の処理及び清掃に関する法律第12条第10項の規定に基づき、令和5年度の産業廃棄物処理計画の実施状況を報告します。

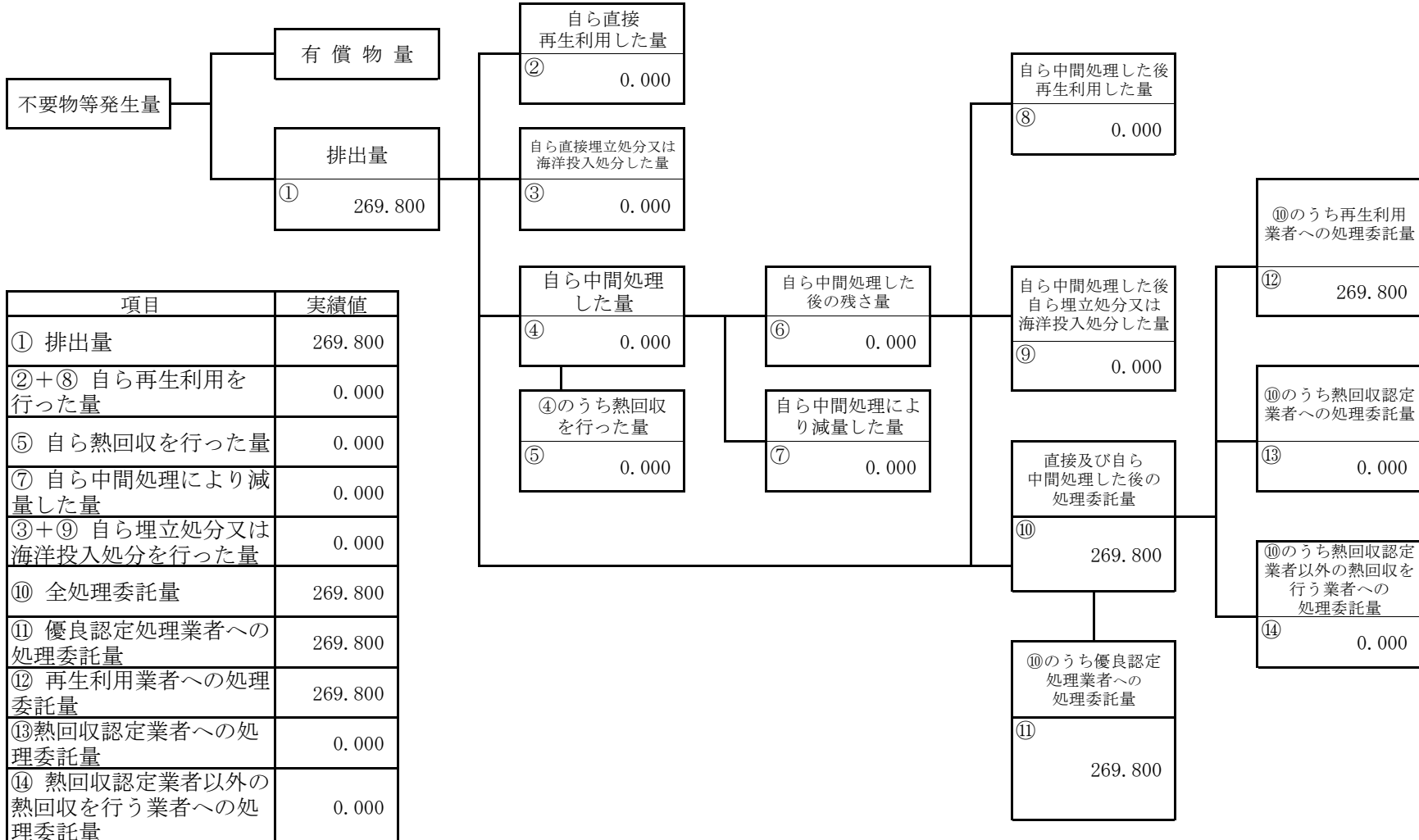
事業場の名称	ネスレ日本株式会社 島田工場		
事業場の所在地	静岡県	島田	市 細島字寺久保1700
事業の種類	飲料・たばこ・飼料製造業		
産業廃棄物処理計画における計画期間	2023/4/1 ~ 2024/3/31		

## 産業廃棄物処理計画における目標値

項目	目標値	項目	目標値
排出量	66,226.400 t	全処理委託量	1,968.800 t
自ら再生利用を行う産業廃棄物の量	17,983.800 t	優良認定処理業者への処理委託量	1,952.600 t
自ら熱回収を行う産業廃棄物の量	17,983.800 t	再生利用業者への処理委託量	1,952.600 t
自ら中間処理により減量する産業廃棄物の量	46,308.500 t	認定熱回収業者への処理委託量	0.000 t
自ら埋立処分又は海洋投入処分を行う産業廃棄物の量	0.000 t	認定熱回収業者以外の熱回収を行う業者への処理委託量	16.200 t
※事務処理欄			

計画の実施状況

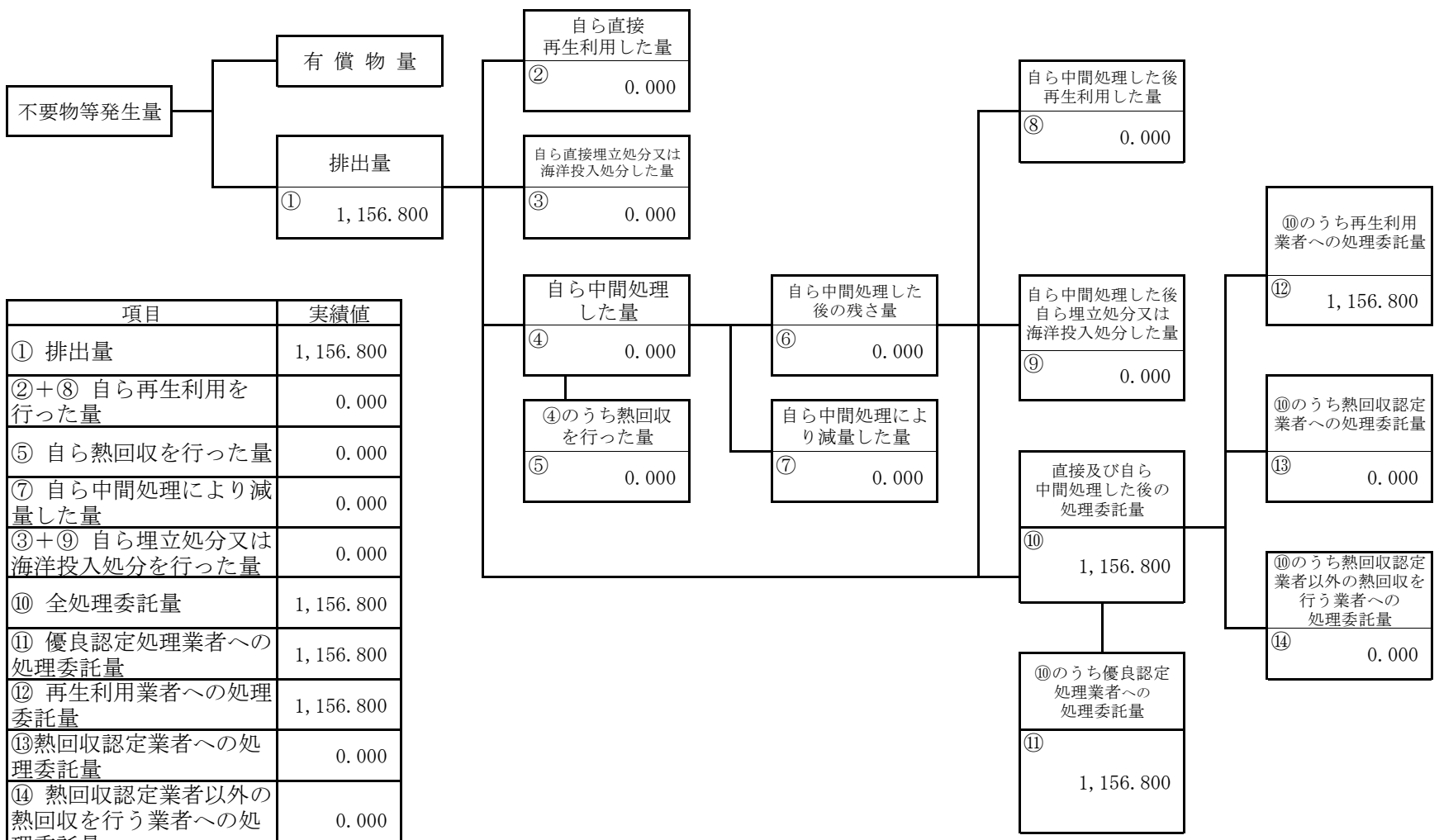
(産業廃棄物の種類 : ばいじん (工場の排ガスを処理して得られるばいじん) )



項目	実績値
① 排出量	269.800
②+⑧ 自ら再生利用を行った量	0.000
⑤ 自ら熱回収を行った量	0.000
⑦ 自ら中間処理により減量した量	0.000
③+⑨ 自ら埋立処分又は海洋投入処分を行った量	0.000
⑩ 全処理委託量	269.800
⑪ 優良認定処理業者への処理委託量	269.800
⑫ 再生利用業者への処理委託量	269.800
⑬ 熱回収認定業者への処理委託量	0.000
⑭ 熱回収認定業者以外の熱回収を行う業者への処理委託量	0.000

計画の実施状況

(産業廃棄物の種類 : 廃酸 )



項目	実績値
① 排出量	1,156.800
②+⑧ 自ら再生利用を行った量	0.000
⑤ 自ら熱回収を行った量	0.000
⑦ 自ら中間処理により減量した量	0.000
③+⑨ 自ら埋立処分又は海洋投入処分を行った量	0.000
⑩ 全処理委託量	1,156.800
⑪ 優良認定処理業者への処理委託量	1,156.800
⑫ 再生利用業者への処理委託量	1,156.800
⑬ 熱回収認定業者への処理委託量	0.000
⑭ 熱回収認定業者以外の熱回収を行う業者への処理委託量	0.000

計画の実施状況

(産業廃棄物の種類 : 廃アルカリ )

0

不要物等発生量

有償物量

①  
排出量  
0.000

自ら直接  
再生利用した量  
②  
0.000

自ら直接埋立処分又は  
海洋投入処分した量  
③  
0.000

自ら中間処理した後  
再生利用した量  
⑧  
0.000

項目	実績値
① 排出量	0.000
②+⑧ 自ら再生利用を行った量	0.000
⑤ 自ら熱回収を行った量	0.000
⑦ 自ら中間処理により減量した量	0.000
③+⑨ 自ら埋立処分又は海洋投入処分を行った量	0.000
⑩ 全処理委託量	0.000
⑪ 優良認定処理業者への処理委託量	0.000
⑫ 再生利用業者への処理委託量	0.000
⑬ 熱回収認定業者への処理委託量	0.000
⑭ 熱回収認定業者以外の熱回収を行う業者への処理委託量	0.000

自ら中間処理した量  
④  
0.000

④のうち熱回収を行った量  
⑤  
0.000

自ら中間処理した後の残さ量  
⑥  
0.000

自ら中間処理により減量した量  
⑦  
0.000

自ら中間処理した後自ら埋立処分又は海洋投入処分した量  
⑨  
0.000

直接及び自ら中間処理した後の処理委託量  
⑩  
0.000

⑩のうち優良認定処理業者への処理委託量  
⑪  
0.000

⑩のうち再生利用業者への処理委託量  
⑫  
0.000

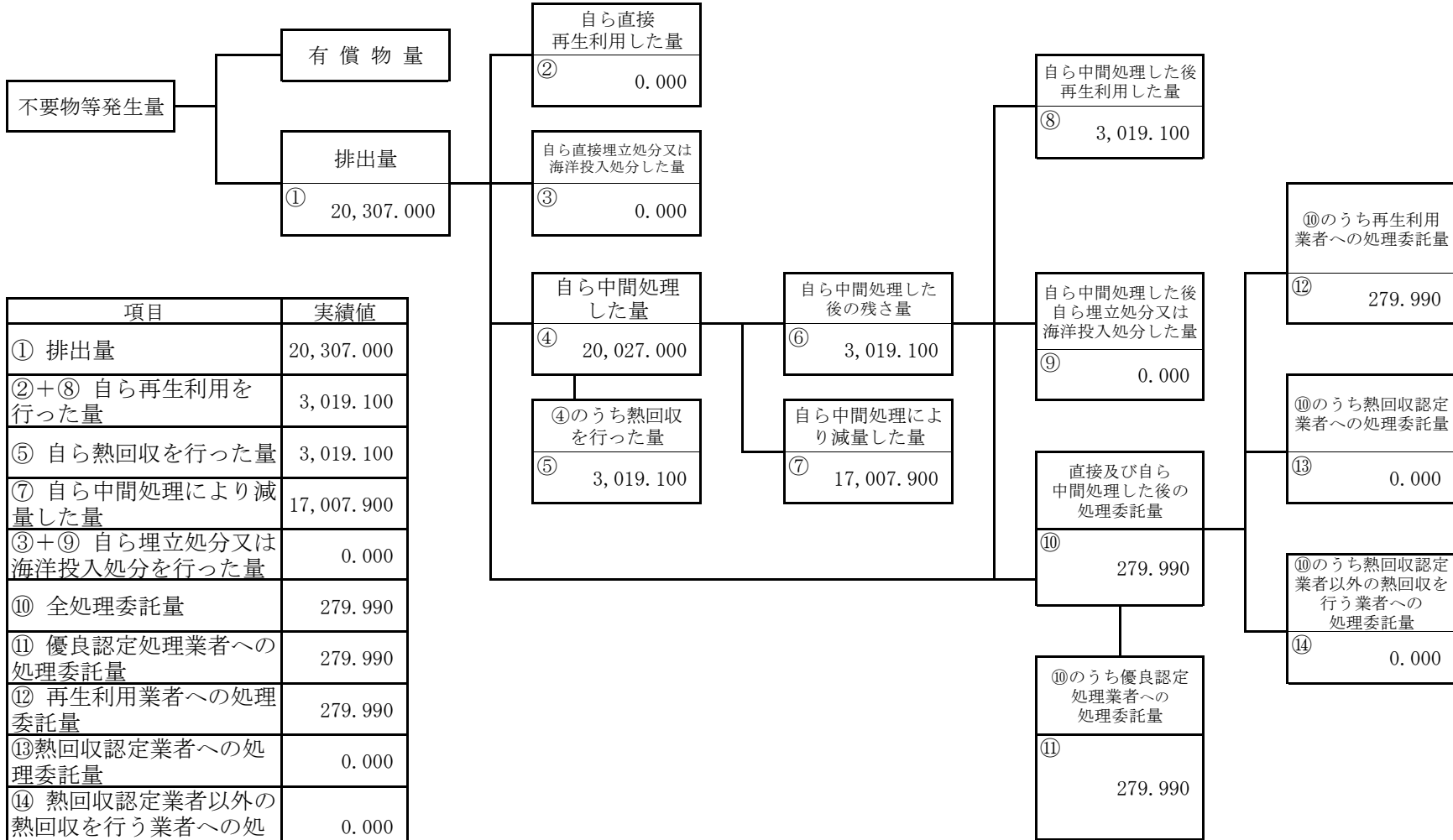
⑩のうち熱回収認定業者への処理委託量  
⑬  
0.000

⑩のうち熱回収認定業者以外の熱回収を行う業者への処理委託量  
⑭  
0.000

(第2面)

計画の実施状況

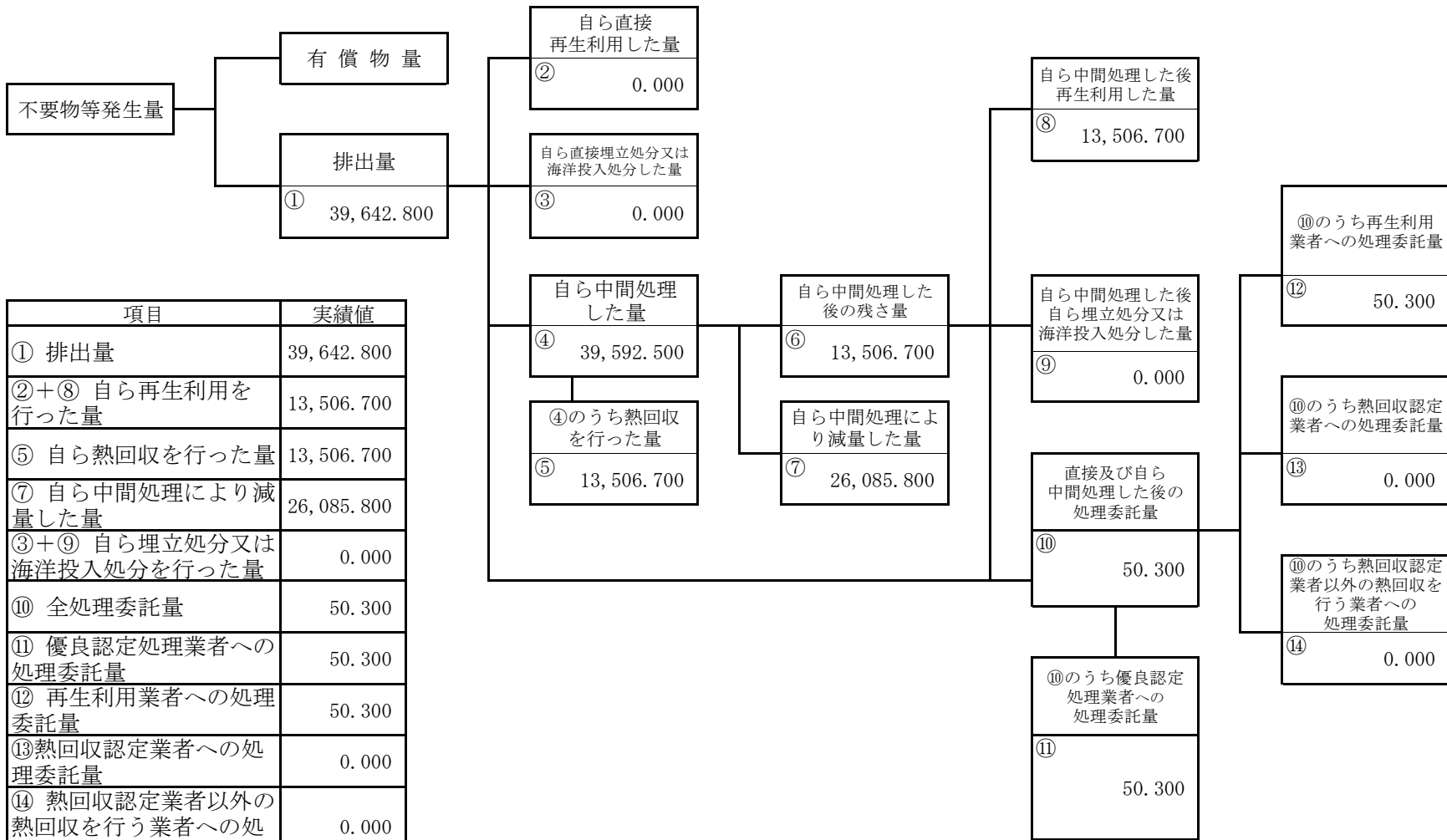
(産業廃棄物の種類 : 汚泥 (泥状のもの) )



項目	実績値
① 排出量	20,307.000
②+⑧ 自ら再生利用を行った量	3,019.100
⑤ 自ら熱回収を行った量	3,019.100
⑦ 自ら中間処理により減量した量	17,007.900
③+⑨ 自ら埋立処分又は海洋投入処分を行った量	0.000
⑩ 全処理委託量	279.990
⑪ 優良認定処理業者への処理委託量	279.990
⑫ 再生利用業者への処理委託量	279.990
⑬ 熱回収認定業者への処理委託量	0.000
⑭ 熱回収認定業者以外の熱回収を行う業者への処理委託量	0.000

計画の実施状況

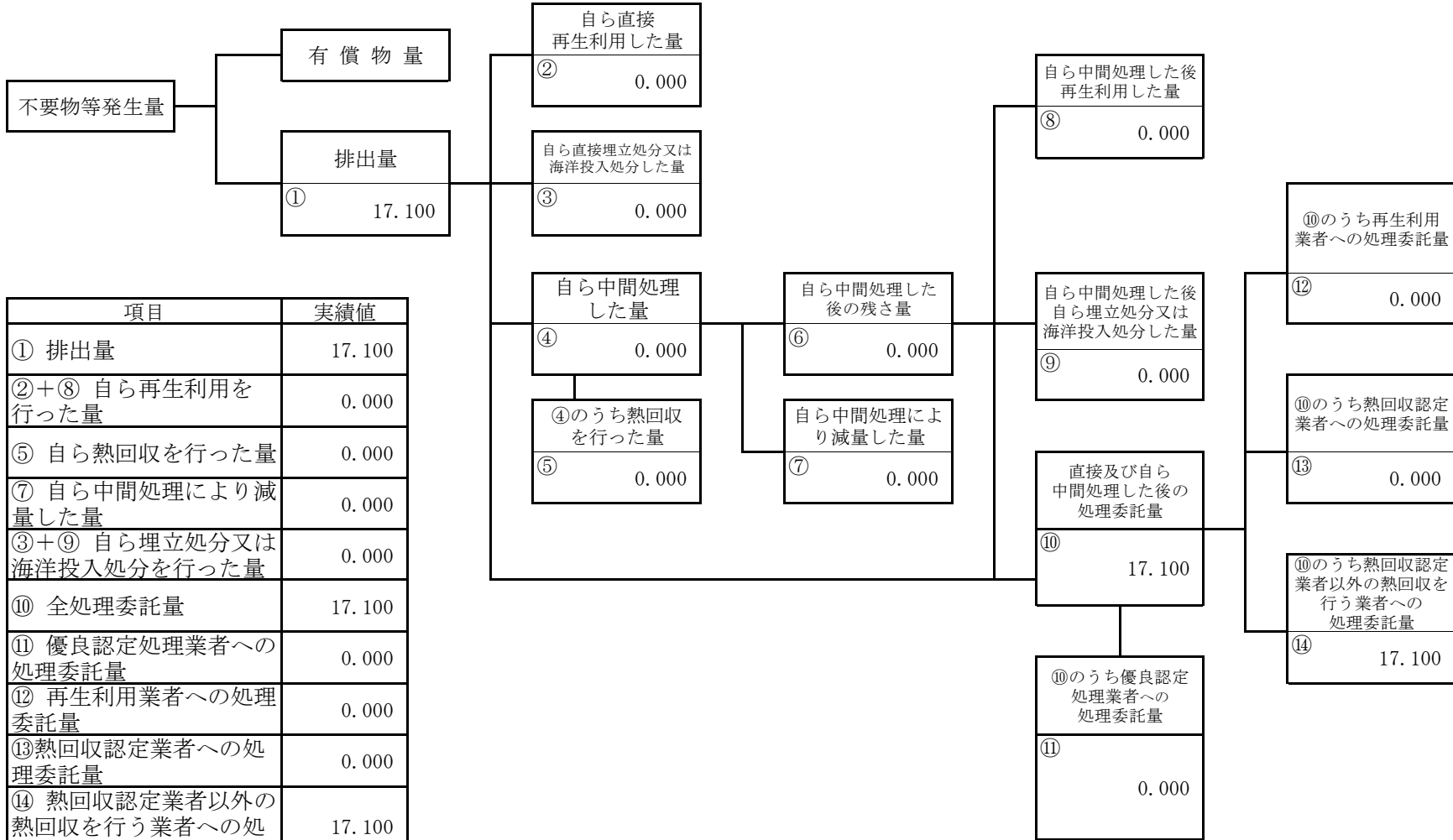
(産業廃棄物の種類 : 動・植物性残渣 )



項目	実績値
① 排出量	39,642.800
②+⑧ 自ら再生利用を行った量	13,506.700
⑤ 自ら熱回収を行った量	13,506.700
⑦ 自ら中間処理により減量した量	26,085.800
③+⑨ 自ら埋立処分又は海洋投入処分を行った量	0.000
⑩ 全処理委託量	50.300
⑪ 優良認定処理業者への処理委託量	50.300
⑫ 再生利用業者への処理委託量	50.300
⑬ 熱回収認定業者への処理委託量	0.000
⑭ 熱回収認定業者以外の熱回収を行う業者への処理委託量	0.000

計画の実施状況

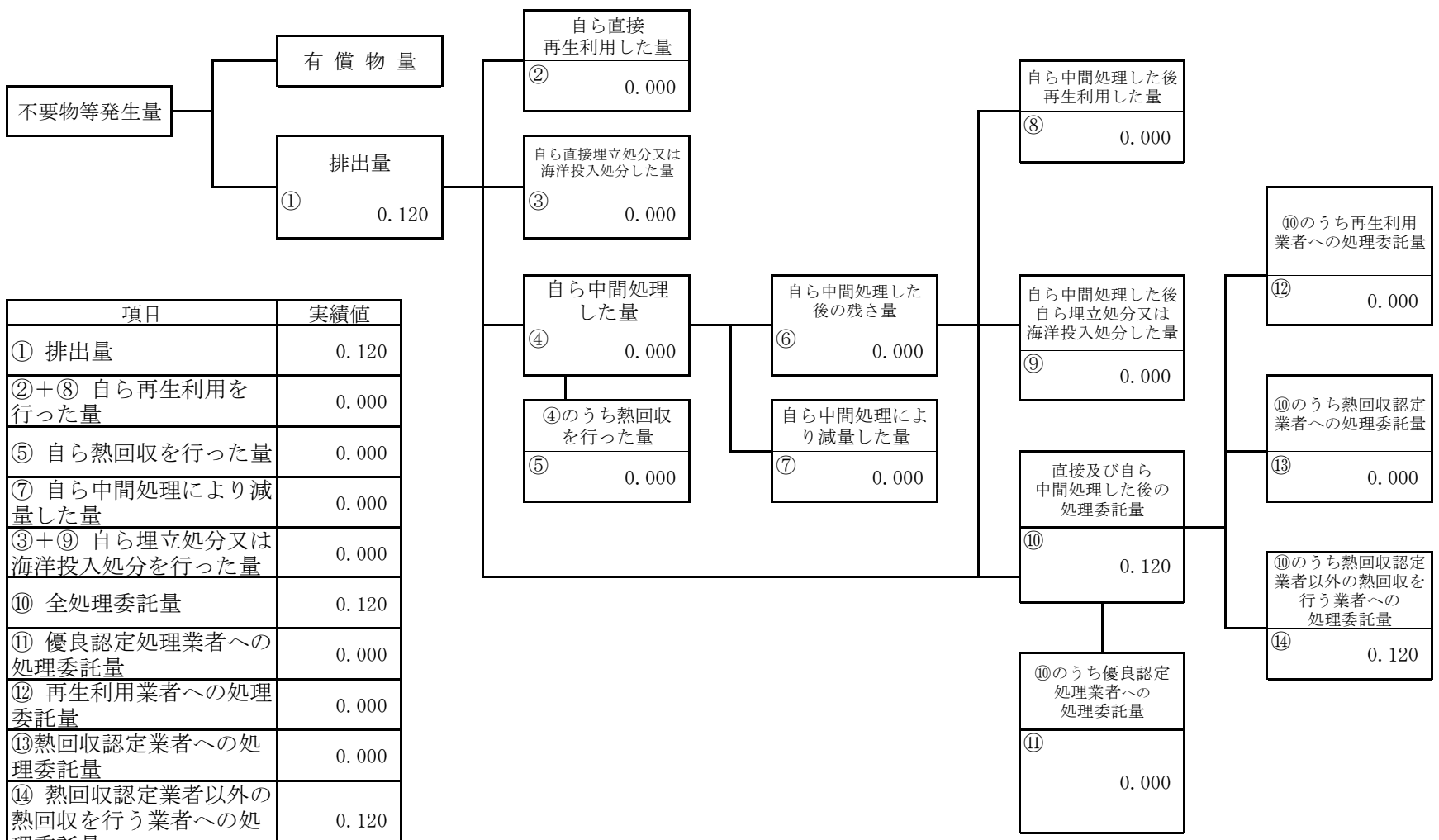
(産業廃棄物の種類 : 木くず )



項目	実績値
① 排出量	17.100
②+⑧ 自ら再生利用を行った量	0.000
⑤ 自ら熱回収を行った量	0.000
⑦ 自ら中間処理により減量した量	0.000
③+⑨ 自ら埋立処分又は海洋投入処分を行った量	0.000
⑩ 全処理委託量	17.100
⑪ 優良認定処理業者への処理委託量	0.000
⑫ 再生利用業者への処理委託量	0.000
⑬ 熱回収認定業者への処理委託量	0.000
⑭ 熱回収認定業者以外の熱回収を行う業者への処理委託量	17.100

計画の実施状況

(産業廃棄物の種類 : 繊維くず (天然繊維くず) )

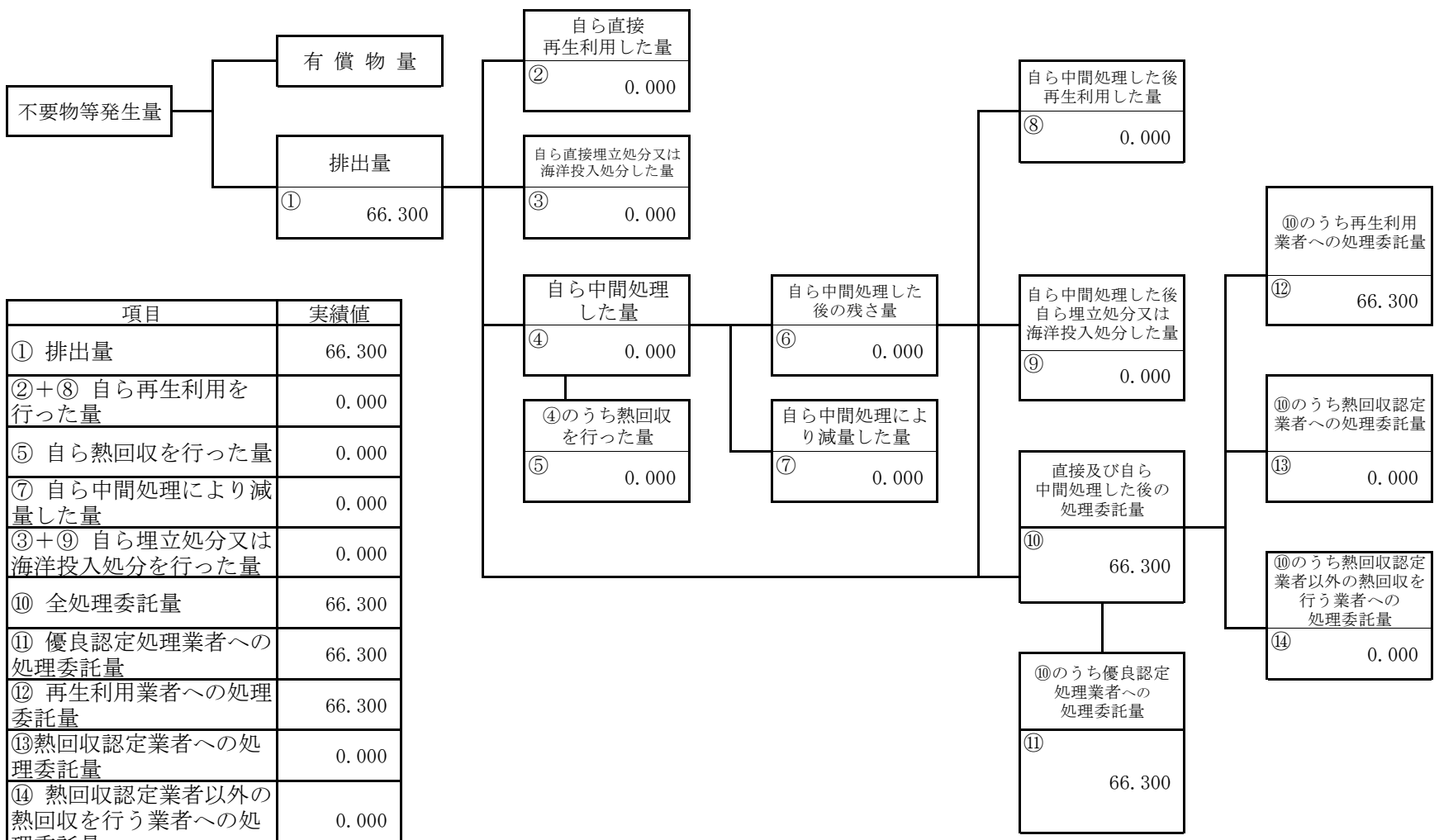


項目	実績値
① 排出量	0.120
②+⑧ 自ら再生利用を行った量	0.000
⑤ 自ら熱回収を行った量	0.000
⑦ 自ら中間処理により減量した量	0.000
③+⑨ 自ら埋立処分又は海洋投入処分を行った量	0.000
⑩ 全処理委託量	0.120
⑪ 優良認定処理業者への処理委託量	0.000
⑫ 再生利用業者への処理委託量	0.000
⑬ 熱回収認定業者への処理委託量	0.000
⑭ 熱回収認定業者以外の熱回収を行う業者への処理委託量	0.120



計画の実施状況

(産業廃棄物の種類 : 廃プラスチック類 )



項目	実績値
① 排出量	66.300
②+⑧ 自ら再生利用を行った量	0.000
⑤ 自ら熱回収を行った量	0.000
⑦ 自ら中間処理により減量した量	0.000
③+⑨ 自ら埋立処分又は海洋投入処分を行った量	0.000
⑩ 全処理委託量	66.300
⑪ 優良認定処理業者への処理委託量	66.300
⑫ 再生利用業者への処理委託量	66.300
⑬ 熱回収認定業者への処理委託量	0.000
⑭ 熱回収認定業者以外の熱回収を行う業者への処理委託量	0.000

計画の実施状況

(産業廃棄物の種類 :

ガラスくず、コンクリートくず及び陶磁器くず )

0

不要物等発生量

有償物量

排出量

①

0.450

自ら直接  
再生利用した量

②

0.000

自ら直接埋立処分又は  
海洋投入処分した量

③

0.000

自ら中間処理  
した量

④

0.000

自ら中間処理した  
後の残さ量

⑥

0.000

④のうち熱回収  
を行った量

⑤

0.000

自ら中間処理によ  
り減量した量

⑦

0.000

自ら中間処理した後  
再生利用した量

⑧

0.000

自ら中間処理した後  
自ら埋立処分又は  
海洋投入処分した量

⑨

0.000

直接及び自ら  
中間処理した後の  
処理委託量

⑩

0.450

⑩のうち優良認定  
処理業者への  
処理委託量

⑪

0.450

⑩のうち再生利用  
業者への処理委託量

⑫

0.450

⑩のうち熱回収認定  
業者への処理委託量

⑬

0.000

⑩のうち熱回収認定  
業者以外の熱回収を  
行う業者への  
処理委託量

⑭

0.000

項目	実績値
① 排出量	0.450
②+⑧ 自ら再生利用を 行った量	0.000
⑤ 自ら熱回収を行った量	0.000
⑦ 自ら中間処理により減 量した量	0.000
③+⑨ 自ら埋立処分又は 海洋投入処分を行った量	0.000
⑩ 全処理委託量	0.450
⑪ 優良認定処理業者への 処理委託量	0.450
⑫ 再生利用業者への処理 委託量	0.450
⑬熱回収認定業者への処 理委託量	0.000
⑭ 熱回収認定業者以外の 熱回収を行う業者への処 理委託量	0.000

計画の実施状況

(産業廃棄物の種類 : 蛍光灯 )

不要物等発生量

有償物量

排出量

自ら直接再生利用した量

② 0.000

自ら直接埋立処分又は海洋投入処分した量

③ 0.000

自ら中間処理した量

④ 0.000

④のうち熱回収を行った量

⑤ 0.000

自ら中間処理した後の残さ量

⑥ 0.000

自ら中間処理により減量した量

⑦ 0.000

自ら中間処理した後再生利用した量

⑧ 0.000

自ら中間処理した後自ら埋立処分又は海洋投入処分した量

⑨ 0.000

直接及び自ら中間処理した後の処理委託量

⑩ 0.100

⑩のうち優良認定処理業者への処理委託量

⑪ 0.100

⑩のうち再生利用業者への処理委託量

⑫ 0.100

⑩のうち熱回収認定業者への処理委託量

⑬ 0.000

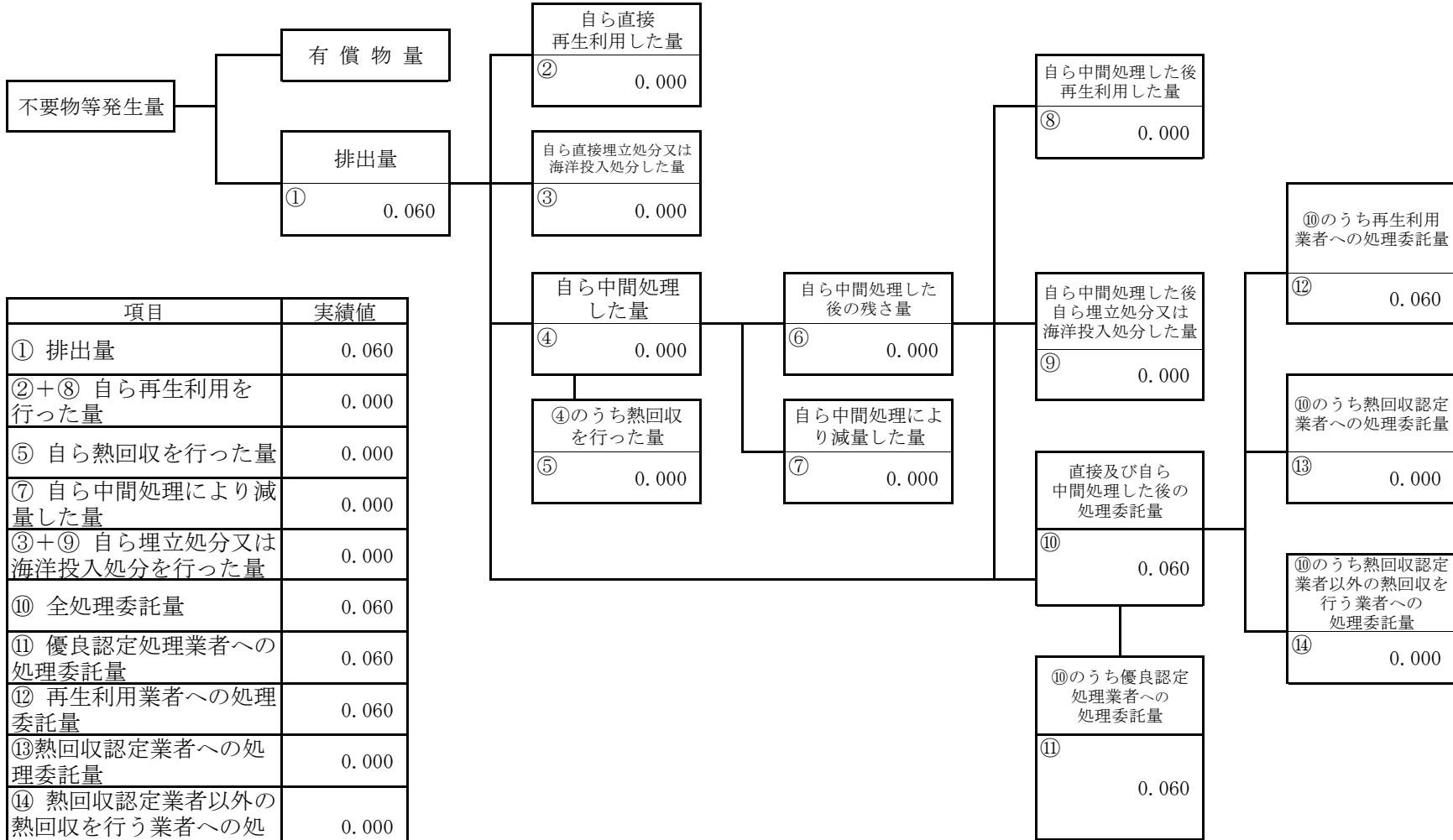
⑩のうち熱回収認定業者以外の熱回収を行う業者への処理委託量

⑭ 0.000

項目	実績値
① 排出量	0.100
②+⑧ 自ら再生利用を行った量	0.000
⑤ 自ら熱回収を行った量	0.000
⑦ 自ら中間処理により減量した量	0.000
③+⑨ 自ら埋立処分又は海洋投入処分を行った量	0.000
⑩ 全処理委託量	0.100
⑪ 優良認定処理業者への処理委託量	0.100
⑫ 再生利用業者への処理委託量	0.100
⑬ 熱回収認定業者への処理委託量	0.000
⑭ 熱回収認定業者以外の熱回収を行う業者への処理委託量	0.000

計画の実施状況

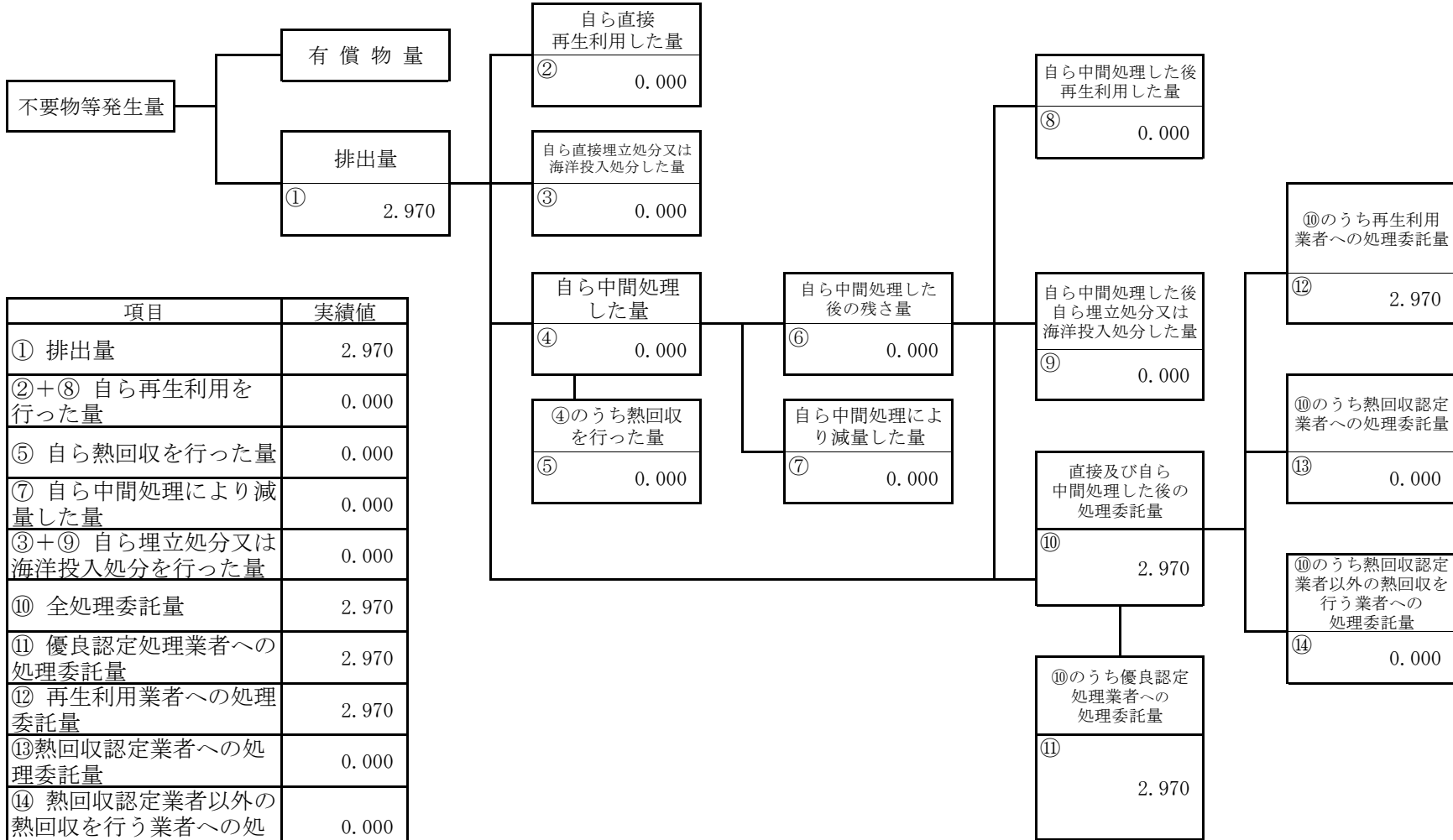
(産業廃棄物の種類 : 0 廃電池類 )



項目	実績値
① 排出量	0.060
②+⑧ 自ら再生利用を行った量	0.000
⑤ 自ら熱回収を行った量	0.000
⑦ 自ら中間処理により減量した量	0.000
③+⑨ 自ら埋立処分又は海洋投入処分を行った量	0.000
⑩ 全処理委託量	0.060
⑪ 優良認定処理業者への処理委託量	0.060
⑫ 再生利用業者への処理委託量	0.060
⑬熱回収認定業者への処理委託量	0.000
⑭ 熱回収認定業者以外の熱回収を行う業者への処理委託量	0.000

計画の実施状況

(産業廃棄物の種類 : 0 廃油 )



項目	実績値
① 排出量	2.970
②+⑧ 自ら再生利用を行った量	0.000
⑤ 自ら熱回収を行った量	0.000
⑦ 自ら中間処理により減量した量	0.000
③+⑨ 自ら埋立処分又は海洋投入処分を行った量	0.000
⑩ 全処理委託量	2.970
⑪ 優良認定処理業者への処理委託量	2.970
⑫ 再生利用業者への処理委託量	2.970
⑬ 熱回収認定業者への処理委託量	0.000
⑭ 熱回収認定業者以外の熱回収を行う業者への処理委託量	0.000

計画の実施状況

(産業廃棄物の種類 : 廃アルカリ )

0

不要物等発生量

有償物量

排出量  
① 0.000

自ら直接再生利用した量  
② 0.000

自ら直接埋立処分又は海洋投入処分した量  
③ 0.000

自ら中間処理した後再生利用した量  
⑧ 0.000

項目	実績値
① 排出量	0.000
②+⑧ 自ら再生利用を行った量	0.000
⑤ 自ら熱回収を行った量	0.000
⑦ 自ら中間処理により減量した量	0.000
③+⑨ 自ら埋立処分又は海洋投入処分を行った量	0.000
⑩ 全処理委託量	0.000
⑪ 優良認定処理業者への処理委託量	0.000
⑫ 再生利用業者への処理委託量	0.000
⑬ 熱回収認定業者への処理委託量	0.000
⑭ 熱回収認定業者以外の熱回収を行う業者への処理委託量	0.000

自ら中間処理した量  
④ 0.000

④のうち熱回収を行った量  
⑤ 0.000

自ら中間処理した後の残さ量  
⑥ 0.000

自ら中間処理により減量した量  
⑦ 0.000

自ら中間処理した後自ら埋立処分又は海洋投入処分した量  
⑨ 0.000

直接及び自ら中間処理した後の処理委託量  
⑩ 0.000

⑩のうち優良認定処理業者への処理委託量  
⑪ 0.000

⑩のうち再生利用業者への処理委託量  
⑫ 0.000

⑩のうち熱回収認定業者への処理委託量  
⑬ 0.000

⑩のうち熱回収認定業者以外の熱回収を行う業者への処理委託量  
⑭ 0.000

(第2面)

(第3面)

備考

- 1 翌年度の6月30日までに提出すること。
- 2 「事業の種類」の欄には、日本標準産業分類の区分を記入すること。
- 3 「産業廃棄物処理計画における目標値」の欄には、項目ごとに、産業廃棄物処理計画に記載した目標値を記入すること。
- 4 第2面には、前年度の産業廃棄物の処理に関して、①～⑭の欄のそれぞれに、(1)から(14)に掲げる量を記入すること。
  - (1) ①欄 当該事業場において生じた産業廃棄物の量
  - (2) ②欄 (1)の量のうち、中間処理をせず直接自ら再生利用した量
  - (3) ③欄 (1)の量のうち、中間処理をせず直接自ら埋立処分又は海洋投入処分した量
  - (4) ④欄 (1)の量のうち、自ら中間処理をした産業廃棄物の当該中間処理前の量
  - (5) ⑤欄 (4)の量のうち、熱回収を行った量
  - (6) ⑥欄 自ら中間処理をした後の量
  - (7) ⑦欄 (4)の量から(6)の量を差し引いた量
  - (8) ⑧欄 (6)の量のうち、自ら利用し、又は他人に売却した量
  - (9) ⑨欄 (6)の量のうち、自ら埋立処分及び海洋投入処分した量
  - (10) ⑩欄 中間処理及び最終処分を委託した量
  - (11) ⑪欄 (10)の量のうち、優良認定処理業者（廃棄物の処理及び清掃に関する法律施行令第6条の11第2号に該当する者）への処理委託量
  - (12) ⑫欄 (10)の量のうち、処理業者への再生利用委託量
  - (13) ⑬欄 (10)の量のうち、認定熱回収施設設置者（廃棄物の処理及び清掃に関する法律第15条の3の3第1項の認定を受けた者）である処理業者への焼却処理委託量
  - (14) ⑭欄 (10)の量のうち、認定熱回収施設設置者以外の熱回収を行っている処理業者への焼却処理委託量
- 5 第2面の左下の表には、項目ごとに、産業廃棄物処理計画に記載したそれぞれの実績値を記入すること。
- 6 産業廃棄物の種類が2以上あるときは、産業廃棄物の種類ごとに、第2面の例により産業廃棄物処理
- 7 ※欄は記入しないこと。