

一般廃棄物処理事業のまとめ （令和4年度）



静岡県

静岡県

一般廃棄物処理事業のまとめ
(令和4年度)

令和7年3月発行

静岡県くらし・環境部 環境局
廃棄物リサイクル課

目 次

1 ごみ処理

(1) 概 要	1
(2) 排 出 状 況	3
(3) 収 集 状 況	6
(4) 処 理 状 況	8
(5) 処 理 経 費	10
(6) ごみ処理施設の概要	11
(7) ごみ処理施設等一覧（焼却施設、焼却以外の中間処理施設、最終処分場）	12

2 し尿処理

(1) 概 要	25
(2) 排 出 状 況	28
(3) 収 集 状 況	29
(4) 処 理 状 況	30
(5) 処 理 経 費	31
(6) し尿処理施設の状況	32
(7) し尿処理施設等一覧（し尿処理施設、コミュニティプラント）	33

3 浄化槽

(1) 浄化槽の設置状況	35
(2) 浄化槽の保守点検	41
(3) 浄化槽の清掃	43
(4) 浄化槽の法定検査	44
(5) 合併処理浄化槽設置整備事業	48

4 ごみ・し尿の収集体制

(1) 市町の収集体制	62
(2) 市町の委託・許可件数	62
(3) 市町等の従事職員数	63
(4) 収 集 手 数 料	64

家庭系ごみ、事業系ごみの処理料金の徴収状況について

5 処理施設等の整備

(1) 概 要	67
(2) 国庫補助による施設整備	67
(3) 循環型社会形成推進交付金の概要	67

資料編

I ごみ

1	計画処理地域の状況	75
2	ごみ処理の概要	76
	(1) 処理形態	
	(2) 手数料徴収状況	
3	ごみ収集の状況	87
	(1) 収集方式、回数の状況	
	(2) 収集形態別収集量	
4	排出形態別ごみ量	96
5	ごみ処理の状況	97
	(1) 焼却処理	
	(2) 焼却以外の中間処理	
	(3) 最終処分	
	(4) 資源化の状況	
	(5) 資源化率・リサイクル率	
6	市町別1人1日当たりのごみ排出量	106

II し尿

1	計画処理区域の状況	109
2	し尿処理料金の状況	110
3	し尿収集の状況	111
4	し尿処理の状況	112
5	市町別汚水衛生処理率	113

III 収集体制

1	廃棄物処理事業従事職員数（ごみ、し尿）	115
2	許可・委託件数、一般廃棄物処理事業者数	116
3	収集運搬機材（ごみ、し尿）	118

IV 廃棄物処理事業経費

1	歳入（ごみ・し尿）	123
2	歳出（ごみ）	125
3	歳出（し尿）	127

V その他

・	市町ごみ減量化事業一覧	131
・	一般廃棄物処理基本計画等の策定	135
・	ごみ袋の指定状況（家庭系）	136
・	使用済乾電池及び蛍光灯の処理状況	137
・	ごみ・し尿処理事業主体別区分	138
・	一般廃棄物担当窓口一覧	140

1 ごみ処理

(1) 概要

一般廃棄物とは、産業廃棄物以外のごみであって、家庭から排出されるごみと事業活動に伴って発生するごみがある。

令和4年度における県内のごみ(一般廃棄物)総排出量は、1,115,285t(3,056t/日)で、その内訳は市町等の計画収集量が86.7%、その他は、直接搬入ごみ10.3%、集団回収資源ごみ3.0%となっている。

1人1日当たりの排出量は840gとなっている。

総排出量 = 計画収集量 + 直接搬入量 + 集団回収量(新基準:平成17年度実績から)

計画収集量:市町の策定するごみ処理計画に従って市町等(市町・一部事務組合の直営、委託業者、許可業者)が収集する量をいう。

直接搬入量:計画収集によらず直接、処理施設又は最終処分場(埋立処分場)に搬入される量をいう。

集団回収量:市町からの補助金等の交付を受けるか、又は場所の提供を受けて自治会、学校等で行う資源ごみの集団回収された量をいう。

【参考】 総排出量(旧基準) = 計画収集量 + 直接搬入量 + 自家処理量

自家処理量:計画収集される以外の家庭系一般廃棄物で、ごみを自家肥料又は飼料として用いるか、直接農家等に依頼して処分させ、または自ら処分しているものをいう。

計画処理区域の状況

総人口(人)	3,639,490	100%	
内訳	計画収集人口(人)	3,639,490	100%
	自家処理人口(人)	0	0%

(注) 人口は、令和4年10月1日現在の住民基本台帳による。
平成24年度集計から外国人人口を含む。

ごみ処理の内訳としては、焼却施設搬入84.1%、焼却以外の中間処理施設搬入9.4%、直接埋立0.5%、直接資源化3.3%などとなっている。

市町による資源化率は16.0%であるが、この他に市町の支援を受けた学校や自治会等の民間団体による資源回収量が33,106 tとなっている。

ごみ処理の状況（流れ）

（令和4年度）

単位：t／日

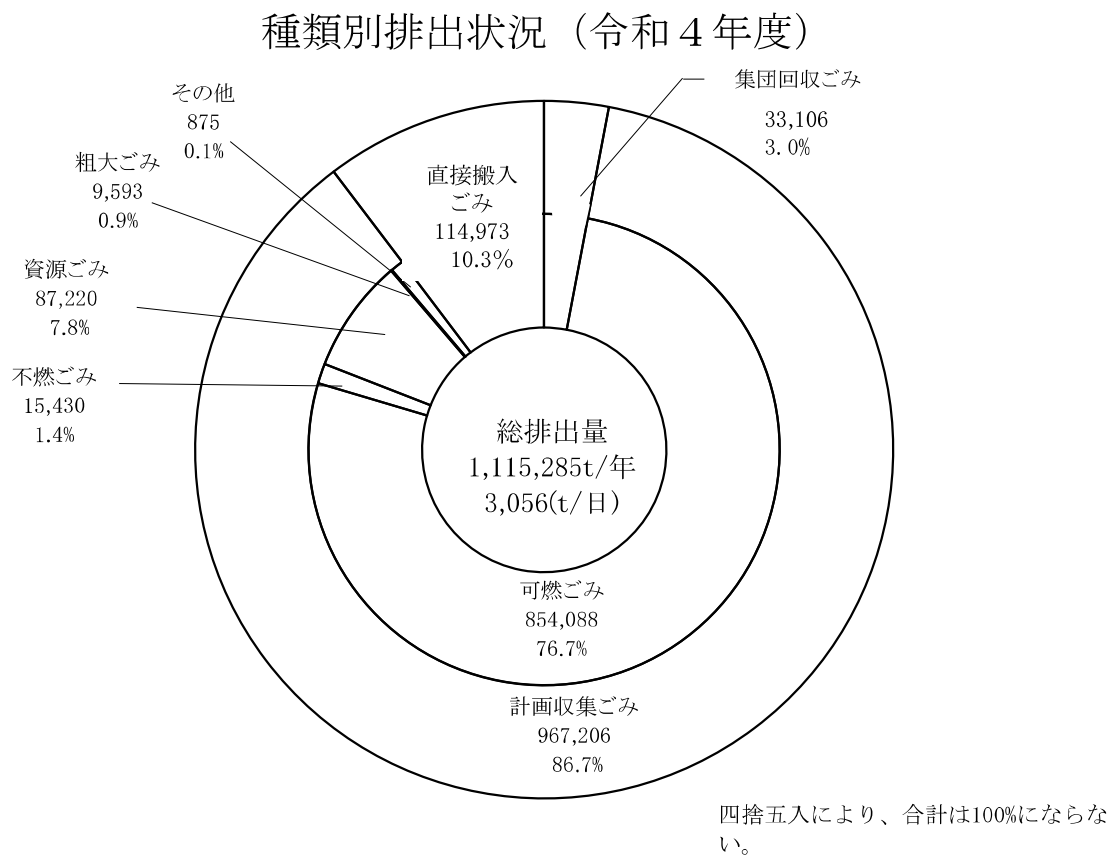
（ ）はt／年



※収集と処理の時期の相違により「市町等収集量」と、「直接資源化」、「焼却施設」、「焼却施設以外の中間処理施設」、「直接埋立」の合計は一致しない。

(2) 排出状況

令和4年度におけるごみの排出状況（排出内訳及び総排出量）は、次の円グラフのとおりである。



1人1日当たりの排出量 (g/人・日)

$$\begin{aligned}
 &= \frac{\text{総排出量 (t/年)}}{\text{総人口 (人)} \times 365 \text{ (日)}} \times 10^6 = \frac{1,115,285}{3,639,490 \times 365} \times 10^6 \\
 &= 840 \text{ (g/人・日)}
 \end{aligned}$$

また、一般家庭において日常生活から生じるごみの総排出量を計画収集量と集団回収量の合計とすると、1人1日当たりの排出量は、

$$\begin{aligned}
 &= \frac{\text{計画収集量 (t/年)} + \text{集団回収量 (t/年)}}{\text{総人口 (人)} \times 365 \text{ (日)}} \times 10^6 = \frac{967,206 + 33,106}{3,639,490 \times 365} \times 10^6 \\
 &= 753 \text{ (g/人・日)}
 \end{aligned}$$

令和4年度におけるごみの総排出量(新基準)は、前年度に比べて11,835t(1.1%)減少した。
 平成17年度実績から環境省の総排出量の定義が変更されたため、平成16年度以前を再計算した。

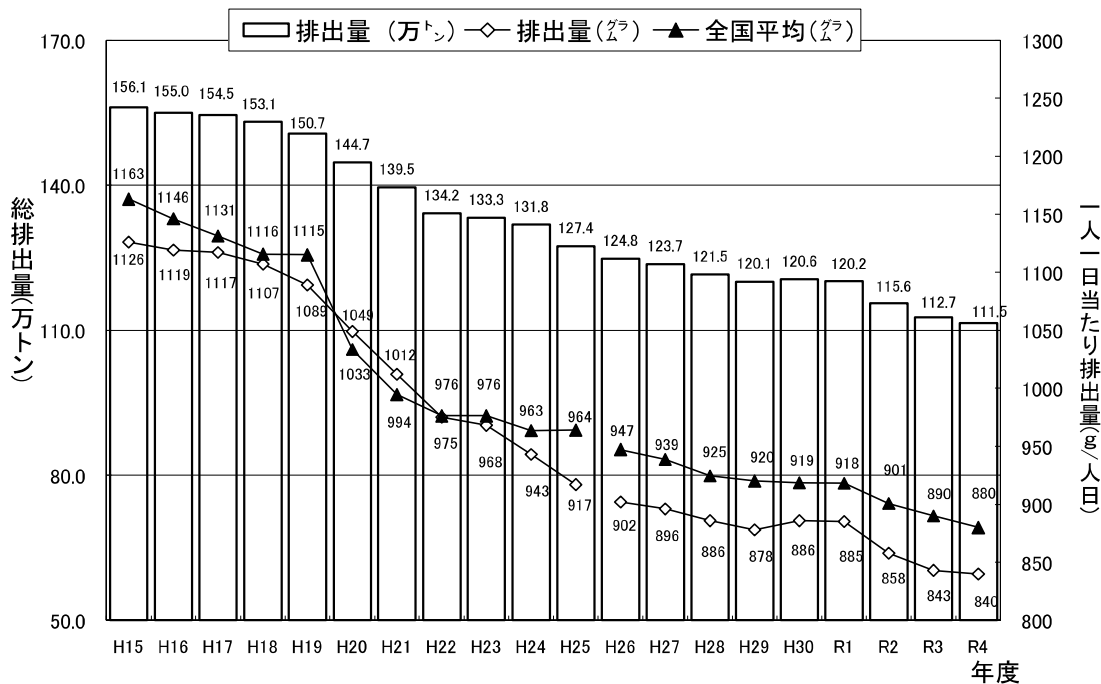
※【総排出量(新基準)】 = 【計画収集量】 + 【直接搬入量】 + 【集団回収量】

ごみ総排出量の推移(新基準)

年度	総人口(人)	伸び	総排出量				日常生活から生ずるごみ総排出量 (排出量=計画収集量+集団回収量)			
			排出量(t/年)	伸び	1人1日排出量(g)	全国平均(g)	排出量(t/年)	伸び	1人1日排出量(g)	全国平均(g)
H15	3,788,038	100	1,560,960	100	1,126	1,163	1,400,863	100	1,010	1,047
H16	3,795,274	100	1,549,743	99	1,119	1,146	1,391,101	99	1,004	1,031
H17	3,790,221	100	1,544,983	99	1,117	1,131	1,388,957	99	1,004	1,022
H18	3,790,116	100	1,530,793	98	1,107	1,116	1,387,457	99	1,003	1,013
H19	3,780,805	100	1,507,210	97	1,089	1,115	1,364,328	97	986	979
H20	3,781,220	100	1,447,340	93	1,049	1,033	1,312,760	94	951	943
H21	3,777,633	100	1,395,147	89	1,012	994	1,247,746	89	905	912
H22	3,770,601	100	1,341,568	86	975	976	1,207,334	86	877	894
H23	3,762,094	99	1,332,970	85	968	976	1,206,657	86	876	896
H24	3,828,432	101	1,318,353	84	943	963	1,192,037	85	853	885
H25	3,807,508	101	1,273,877	82	917	964	1,160,344	83	835	878
H26	3,789,470	100	1,247,886	80	902	947	1,134,823	81	820	868
H27	3,772,151	100	1,236,820	79	896	939	1,126,564	80	816	859
H28	3,758,591	99	1,215,286	78	886	925	1,105,365	79	806	846
H29	3,745,448	99	1,200,491	77	878	920	1,091,569	78	798	842
H30	3,728,124	98	1,205,477	77	886	919	1,091,396	78	802	838
R1	3,711,481	98	1,201,647	77	885	918	1,077,403	77	793	836
R2	3,690,965	97	1,156,091	74	858	901	1,035,998	74	769	817
R3	3,663,938	97	1,127,120	72	843	890	1,013,353	72	758	810
R4	3,639,490	96	1,115,285	71	840	880	1,000,312	71	753	800

※平成24年度から総人口に外国人を含む。

総排出量と1人1日当たりの排出量の推移



(参考)総排出量を旧基準により算出した。

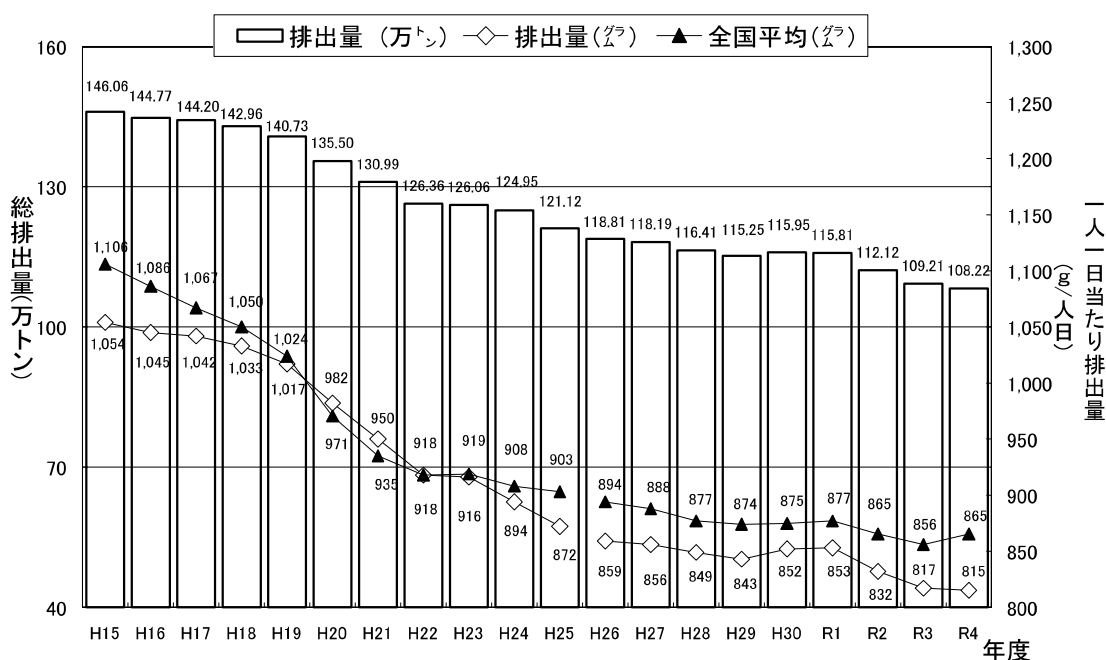
※【総排出量(旧基準)】 = 【計画収集量】 + 【直接搬入量】 + 【自家処理量】

ごみ総排出量の推移【旧基準】

年度	総人口 (人)	伸び	総排出量				日常生活から生ずるごみ総排出量 (排出量=計画収集量+自家処理量)			
			排出量 (t/年)	伸び	1人1日 排出量(g)	全国平均 (g)	排出量 (t/年)	伸び	1人1日 排出量(g)	全国平均 (g)
H15	3,788,038	100	1,460,636	100	1,054	1,106	1,300,539	100	938	990
H16	3,795,274	100	1,447,743	99	1,045	1,086	1,289,101	99	928	971
H17	3,790,221	100	1,442,041	99	1,042	1,067	1,286,015	99	930	958
H18	3,790,116	100	1,429,641	98	1,033	1,050	1,286,305	99	930	947
H19	3,780,805	100	1,407,307	96	1,017	1,024	1,264,425	97	914	914
H20	3,781,220	100	1,355,030	93	982	971	1,220,450	94	884	880
H21	3,777,633	100	1,309,925	90	950	935	1,162,524	89	843	852
H22	3,770,601	100	1,263,606	87	918	918	1,129,372	87	821	836
H23	3,762,094	99	1,260,634	86	916	919	1,134,321	87	824	838
H24	3,828,432	101	1,249,467	86	894	908	1,123,151	86	804	—
H25	3,807,508	101	1,211,164	83	872	903	1,097,631	84	790	—
H26	3,789,470	100	1,188,103	81	859	894	1,075,040	83	777	—
H27	3,772,151	100	1,181,907	81	856	888	1,071,651	82	776	—
H28	3,758,591	99	1,164,100	80	849	877	1,054,179	81	768	—
H29	3,745,448	99	1,152,547	79	843	874	1,043,625	80	763	—
H30	3,728,124	98	1,159,546	79	852	875	1,045,465	80	768	—
R1	3,711,481	98	1,158,131	79	853	877	1,033,887	79	761	—
R2	3,690,965	97	1,121,225	77	832	865	1,001,132	77	743	—
R3	3,663,938	97	1,092,132	75	817	856	978,365	75	732	—
R4	3,639,490	96	1,082,179	74	815	865	967,206	74	728	—

※平成24年度から総人口に外国人を含む。

総排出量と1人1日当たりの排出量の推移(旧基準)



(3) 収集状況

ごみの収集は、市町等（直営、委託業者、許可業者）が、ごみを一定の種類に分別して収集しており、80%の市町が「可燃ごみ＋不燃ごみ＋資源ごみ」の3種類に大別している。

ア 分別収集区分（市町数）

分別	年度				
	H30	R1	R2	R3	R4
可燃＋不燃	0	0	0	0	0
可燃＋資源	5	5	5	7	7
可燃＋不燃＋資源	30	30	30	28	28

イ ごみの分別数（市町数）

分別数	～3	4～6	7～9	10～12	13～15	16～18	19～21	22～24	25～
市町数	0	1	3	6	3	9	6	6	1

ウ 収集形態別収集量

令和4年度の収集状況を収集形態別の重量で見ると、直営が7%、委託66%、許可27%となっており、委託による収集量が過半数となっている。

(単位：t/年)

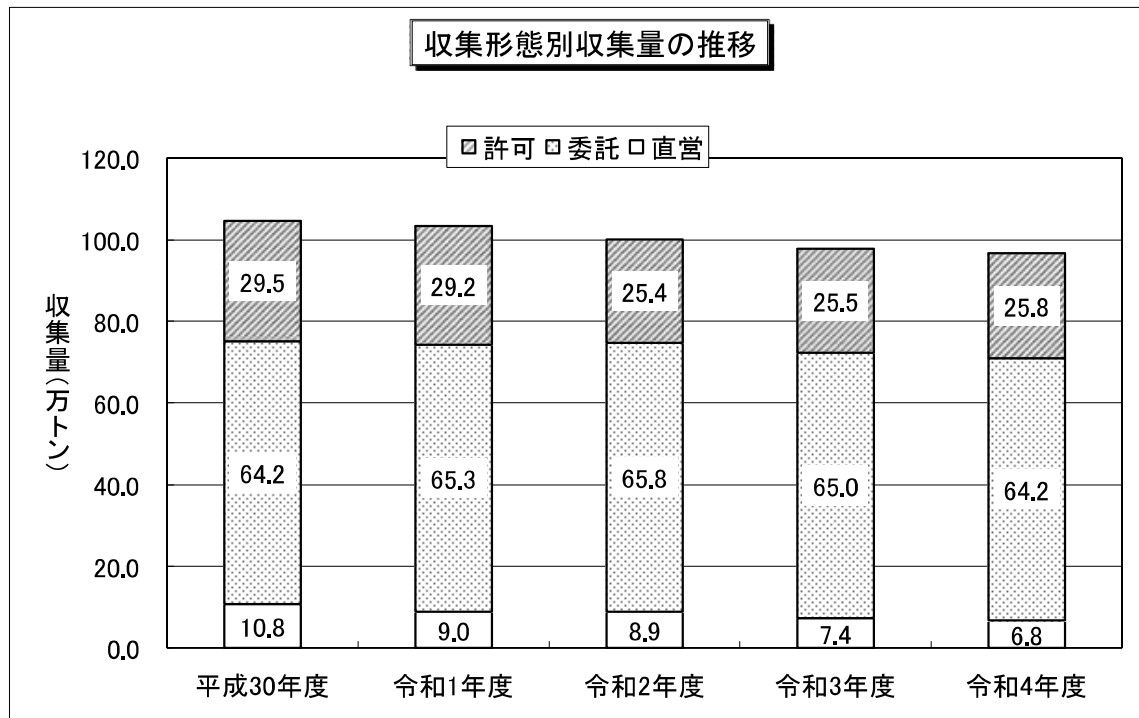
		可燃ごみ	不燃ごみ	資源ごみ	その他	粗大ごみ	計 (%)	
総収集量		854,088	15,430	87,220	875	9,593	967,206	100
内	直営	44,434	3,817	12,874	106	6,454	67,685	7
	委託	562,813	11,304	66,251	361	1,025	641,754	66
	許可	246,841	309	8,095	408	2,114	257,767	27

収集形態別収集量の推移

(単位：t/年)

年度	(平成) 30	(令和) 1	2	3	4
収集形態					
直 営	108,059 (10.3%)	89,767 (8.7%)	89,171 (8.9%)	73,523 (7.5%)	67,685 (7.0%)
委 託	642,443 (61.5%)	652,665 (63.1%)	658,024 (65.7%)	649,683 (66.4%)	641,754 (66.4%)
許 可	294,963 (28.2%)	291,455 (28.2%)	253,937 (25.4%)	255,159 (26.1%)	257,767 (26.7%)
合 計	1,045,465	1,033,887	1,001,132	978,365	967,206
対30年度比	100	99	96	94	93

(平成30年度=100)



(4) 処理状況

令和4年度におけるごみ処理状況は、全排出量の97.0%が市町等で計画的に処理されており、その内訳は、焼却処理83.9%、焼却以外の中間処理9.3%、直接埋立0.5%、直接資源化3.3%となっており、市町等処理以外では33,552 tが集団回収により資源化されている。

また、焼却により生じた残渣34,827t(95t/日)は埋立処分されている。

方法別処理状況

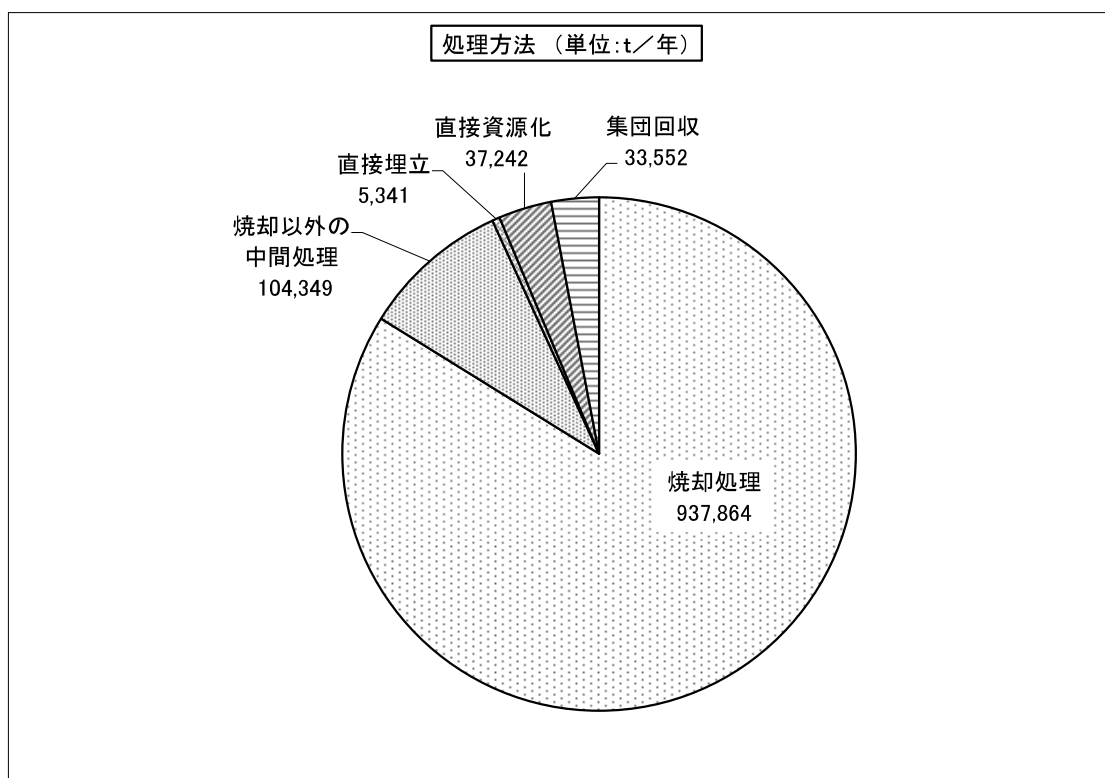
(単位：t/年)

焼却処理	焼却以外の中間処理	直接埋立	直接資源化	合計
937,864	104,349	5,341	37,242	1,084,796
(83.9%)	(9.3%)	(0.5%)	(3.3%)	(97.0%)

*この他に集団回収量

33,552 t/年

(3.0%)

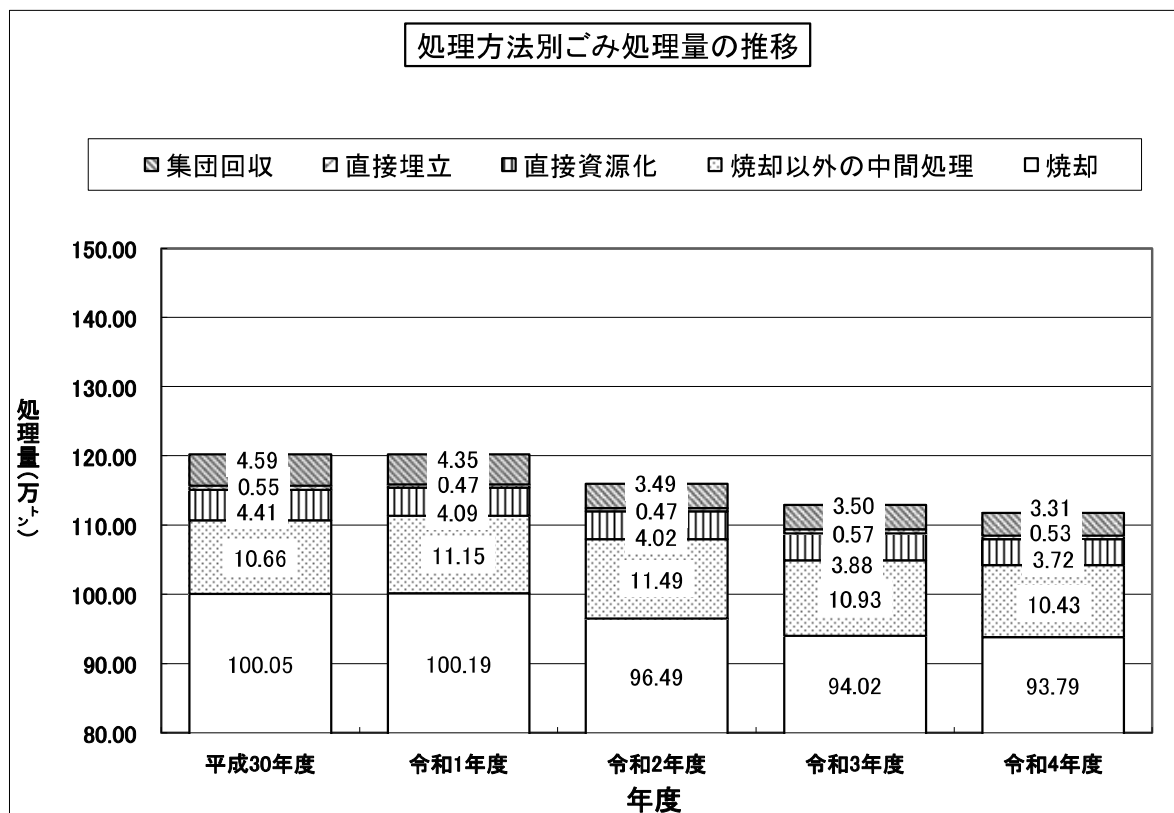


処理方法別ごみ処理量の推移

(単位：t/年)

年度	(平成)	(令和)			
処理形態	30	1	2	3	4
焼却	1,000,450 (83.2%)	1,001,884 (83.3%)	964,915 (83.2%)	940,248 (83.3%)	937,864 (83.9%)
焼却以外の 中間処理	106,592 (8.9%)	111,542 (9.3%)	114,943 (9.9%)	109,299 (9.7%)	104,349 (9.3%)
直接資源化	44,086 (3.7%)	40,884 (3.4%)	40,195 (3.5%)	38,804 (3.4%)	37,242 (3.3%)
直接埋立	5,484 (0.5%)	4,743 (0.4%)	4,697 (0.4%)	5,718 (0.5%)	5,341 (0.5%)
集団回収	45,931 (3.8%)	43,516 (3.6%)	34,866 (3.0%)	34,988 (3.1%)	33,106 (3.0%)
合計	1,202,543	1,202,569	1,159,616	1,129,057	1,117,902
対30年度比	100	100	96	94	93

(平成30年度=100)



(5) 処理経費

廃棄物処理事業費は、処理施設の建設に係る建設・改良費と処理・維持管理費に分けられる。令和4年度のごみ処理費は、施設の減価償却費を考慮すると1 t当たり46,436円で、前年度に比べ12.7%増加している。また、年間1人当たりの処理費は13,808円となっている。

処理経費 (単位：千円)

区分	項目	建設・改良費	処理・維持管理費			減価償却費	計
			人件費	処理費	その他		
全体経費		5,564,512	7,115,893	38,365,611	556,886		51,602,902
処理経費		—	7,115,893	38,365,611	556,886	4,214,127	50,252,517
	中間処理費	—	1,459,351	25,698,892	—	3,839,461	30,997,704
	最終処分費	—	130,967	2,306,280	—	374,666	2,811,913

※処理経費には収集運搬に係る経費を含む。人件費の振り分けは従事職員数による。

処理単価

区分	1 t 当たりの処理 又は処分費	計画収集人口1人当たり の処理又は処分費
処理単価	46,436 円 / t	13,808 円 / 人・年
中間処理単価	29,184 円 / t	8,517 円 / 人・年
最終処分単価	59,527 円 / t	773 円 / 人・年

※中間処理単価=(中間処理費+委託費の内中間処理分)÷中間処理量

最終処分単価=(最終処分費+委託費の内最終処分分)÷最終処分量 最終処分量=埋立量+残渣量

※中間処理量は、直接資源化量を除いている

平成17年度実績から委託費内訳の調査を実施したため、経費按分に加えた。

人件費割合

中間処理に係る人件費の割合	全職員に対する中間処理に従事する職員の比率	21% (=234人/1,141人)
最終処分に係る人件費の割合	全職員に対する最終処分に従事する職員の比率	2% (=21人/1,141人)

減価償却費

施設の耐用年数を10年とし、過去10年間の施設建設費(中間処理施設・最終処分場)年平均を減価償却とした。

施設建設費の推移 (単位：千円)

年度	中間処理施設	最終処分場	年度	中間処理施設	最終処分場
H25	3,002,386	433,570	H30	4,326,420	103,750
H26	4,000,384	863,731	R1	2,766,038	334,162
H27	2,574,335	1,152,341	R2	2,800,731	285,779
H28	1,622,720	69,186	R3	8,424,691	212,583
H29	3,802,726	33,305	R4	5,074,176	258,255
			計	38,394,607	3,746,662

(6) ごみ処理施設の概要

ア 焼却施設

令和4年度において、市町等の設置するごみ焼却施設の数、41施設(総処理能力5,989t/日)となっている。

施設の稼働率は、令和4年度における施設の焼却量(2,789t/日)から、47%となっている。

処理方法別焼却施設

区分	ストーカー式			流動床	固定床等	合計
	バッチ	準連続	全連続			
施設数	5	7	15	5	9	41
処理能力(t/日)	109	420	3,391	478	1,592	5,989

※処理能力については、端数処理の関係で合計が一致しない場合がある。

イ 焼却以外の中間処理施設

令和4年度において、市町等の設置する焼却以外の中間処理施設の数、40施設(総処理能力1,065t/日)となっている。

施設の稼働率は、令和4年度における焼却以外の中間処理施設の処理量(157t/日)から、15%となっている。

施設種別焼却以外の中間処理施設

区分	粗大ごみ 処理施設	資源化等を行 う施設	ごみ燃料化 施設	その他	合計
施設数	19	20	0	1	40
処理能力(t/日)	833	227	0	5	1,065

*粗大ごみ処理施設とは、粗大ごみを対象に破碎、圧縮等の処理及び有価物の選別等を行う施設のことをいう。

*資源化等を行う施設とは、不燃ごみの選別施設、圧縮・梱包施設等(前処理を行うための処理施設や、最終処分場の敷地内に併設されている施設を含む。)で、粗大ごみ処理施設、ごみ燃料化施設、保管施設以外の施設のことをいう。

ウ 最終処分場(埋立処分地)

令和4年度は、市町等の設置する最終処分場の数は36か所となり、残余容量は前年度と比較して4万m³減少し、85万m³となっている。

埋立可能期間は、令和4年度における埋立量(4.8万m³)から、17年9月となっている。

最終処分場の概要

処分場 設置数	全体 埋立容量	年間 埋立量	年間埋立量 (推計)	残余容量	残余期間
36か所	347万m ³	3.9万t/年	4.8万m ³	85万m ³	17年9月

※処分場設置数には、休止中及び稼働していない施設を含む。

※年間埋立量(推計)[m³] = 年間埋立量[t] / 比重

埋立物の比重は、環境省が使用している0.8163g/cm³を使用

※残余期間 = 残余容量 / 年間埋立量(推計)

(7) ごみ処理施設（焼却施設）一覧（1/4）

（令和5年3月31日現在）

No	地区	設置主体	施設名 【 】内は一部事務組合 の施設所在地	処理能力 t/日	炉数	使用開始年 (年度)	年間処理量 t/R4年度	資源回収量 t/R4年度	産業廃棄物搬入 一廃の割合%	焼却対象廃棄物							施設の 種類	処理 方式	炉型 式	
										混合 ごみ	可燃 ごみ	不燃 ごみ	資源 ごみ	直接 搬入 ごみ	粗大 ごみ	処理 残渣				固形 燃料
1	賀茂	下田市	下田市営じん芥処理場	56	2	1982	7653	0	無		○							焼却	ストーカ式(可動)	全連続 運転
2		南伊豆町	南伊豆町清掃センター	15	1	1991	2677	0	無		○			○				焼却	ストーカ式(可動)	バッチ 運転
3		松崎町	クリーンピア松崎	16	1	1999	2149	2149	無		○				○			焼却	ストーカ式(可動)	全連続 運転
4		西伊豆町	西伊豆町クリーンセンター	45	1	1998	3042	0	無		○				○			焼却	流動床式	全連続 運転
5		東河環境センター	エコクリーンセンター東河	60	2	2002	8455	0	無		○				○			焼却	ストーカ式(可動)	全連続 運転
6	東部	沼津市	沼津市清掃プラント	300	2	1976	51398	5423	無		○				○			焼却	ストーカ式(可動)	全連続 運転
7		熱海市	熱海市エコ・プラント姫の沢	204	2	1999	20750	2205	有	90	○				○			焼却	ストーカ式(可動)	全連続 運転
8		熱海市	熱海市初島清掃工場 廃棄物焼却炉	1.16	2	2010	113	0	無		○							焼却	固定床式	バッチ 運転
9		三島市	三島市ごみ処理施設	180	2	1989	26744	74	無		○				○			焼却	流動床式	全連続 運転
10		富士宮市	富士宮市清掃センター	240	2	1994	36241	3396	無		○				○			焼却	ストーカ式(可動)	全連続 運転
11		伊東市	伊東市環境美化センター	142	2	1984	29291	3036	有	98	○				○			焼却	ストーカ式(可動)	全連続 運転
12		富士市	新環境クリーンセンター 工場棟	250	2	2020	62026	6140	有	97	○				○		○	焼却	ストーカ式(可動)	全連続 運転
13		裾野市	裾野市美化センター	93	2	1988	12401	0	無		○				○			焼却	ストーカ式(可動)	全連続 運転
14		伊豆市	伊豆市清掃センターごみ 焼却施設	50	1	1986	6973	152	無		○							焼却	ストーカ式(可動)	全連続 運転
15		伊豆の国市	長岡清掃センター	32	1	1981	4941	0	無		○				○			焼却	流動床式	全連続 運転
16		伊豆の国市	韭山ごみ焼却場	40	1	1974	2433	0	無		○				○			焼却	ストーカ式(可動)	全連続 運転
17		伊豆の国市	大仁清掃センター	20	2	1979	0	0	無		○							焼却	固定床式	バッチ 運転
18		函南町	函南町ごみ焼却場	105	2	2000	14082	1456	無		○				○			焼却	ストーカ式(可動)	全連続 運転
19		長泉町	長泉町塵芥焼却場	150	2	1974	7930	0	無		○							焼却	ストーカ式(可動)	全連続 運転
20	御殿場市・小山町広域 行政組合	富士山エコパーク 焼却 センター	143	2	2015	29668	0	有	97.4	○				○		○	焼却	ストーカ式(可動)	全連続 運転	
21	伊豆市沼津市衛生施設 組合	土肥戸田衛生センター	30	2	1987	1632	0	無		○				○			焼却	ストーカ式(可動)	バッチ 運転	
22	伊豆市伊豆の国市廃棄物 処理施設組合	クリーンセンターいず	82	2	2022	9859	0	無		○				○		○	焼却	ストーカ式(可動)	全連続 運転	
23	中部	島田市	田代環境プラザ	148	2	2006	30118	2118	無		○				○		ガス化溶融・改質	シャフト式	全連続 運転	
24		志太広域事務組合	一色清掃工場	120	1	1974	13814.29	0	無		○							焼却	ストーカ式(可動)	全連続 運転
25		志太広域事務組合	高柳清掃工場	255	3	1984	45406	0	無		○							焼却	ストーカ式(可動)	全連続 運転
26		吉田町牧之原市広域施設 組合	清掃センター	100.5	2	1999	13908	1394	無		○							焼却	流動床式	全連続 運転
27		牧之原市御前崎市広域 施設組合	牧之原市御前崎市広域 施設組合環境保全センター	141	2	1992	12580	1903	無		○								焼却	ストーカ式(可動)

(7) ごみ処理施設（焼却施設）一覧（2/4）

（令和5年3月31日現在）

No.	余熱利用の状況					発電の場合		灰処理設備（焼却灰）			灰処理設備（飛灰）			ごみ組成分析結果								三成分			低位発熱量（計算値）	低位発熱量（実測値）	運転管理の体制	施設の改廃等
	場内蒸気	場外蒸気	場外蒸気	発電（場内利用）	その他	発電能力千KW	発電効率%	総発電量MWh	セメント処理	溶融処理	その他	セメント処理	溶融処理	その他	紙・布類	脂、ゴム、皮革類	木、竹、わら類	ちゆう介類	不燃物類	その他	単位積重量kg/m ³	水分（%）	可燃分（%）	灰分（%）	kJ/kg	kJ/kg		
1					○						○	○		41.9	19.0	9.7	19.7	1.0	8.7	245.0	52.7	42.6	4.7	6727.8	6720.0	直営		
2	○										○	○		26.9	18.7	24.0	24.3	3.9	2.2	250.0	55.3	38.6	6.1	5878.0	6493.0	委託		
3					○						○	○		30.5	20.8	14.8	28.1	3.0	2.8	263.0	60.2	36.3	3.5	5327.5	0.0	直営		
4					○						○	○		32.8	21.3	19.4	21.6	1.0	3.9	310.0	56.5	40.3	3.2	6163.0	0.0	直営		
5	○				○				○			○	○	47.4	31.2	8.4	9.8	2.1	1.1	166.3	42.0	48.0	10.1	0.0	7630.0	直営		
6	○										○	○		50.0	17.7	10.4	14.8	1.7	5.4	227.0	53.2	42.6	4.2	6707.0	7443.0	直営		
7	○										○	○		37.8	21.1	24.5	11.8	1.2	3.6	265.0	51.5	45.0	3.5	7183.0	7518.0	委託		
8					○						○			54.2	34.0	2.2	6.0	0.4	3.2	127.5	39.4	56.2	4.4	0.0	12045.0	委託		
9	○										○	○		36.8	21.5	17.4	11.9	4.8	7.6	107.3	48.0	50.0	2.0	8349.4	8349.4	委託		
10	○	○							○			○	○	35.7	27.2	20.7	10.6	2.2	3.6	292.5	51.9	44.2	3.9	7020.0	0.0	一部委託		
11	○										○			37.4	18.3	26.3	4.4	3.4	10.2	213.0	41.6	51.6	6.8	8678.0	9383.0	一部委託		
12		○	○	○		6.8	23.7	33,099			○			24.6	17.5	29.2	22.5	2.6	3.6	285.0	52.4	43.6	4.0	6890.0	7673.0	委託		
13					○					○		○		36.7	18.1	8.6	28.8	3.9	3.9	287.5	61.9	34.7	3.4	4990.0	5290.0	一部委託		
14					○						○	○		42.8	22.6	15.0	14.2	3.1	2.3	0.0	47.8	42.2	10.0	0.0	7044.0	委託	廃止	
15					○						○	○		46.6	11.5	17.5	16.7	1.1	6.6	0.0	59.6	36.8	3.6	5424.0	5609.0	委託		
16					○					○	○	○		41.2	14.7	20.0	12.7	2.5	8.9	242.9	56.8	37.4	5.8	5610.0	6281.0	委託		
17					○						○			0.0	0.0	0.0	0.0	0.0	0.0	0.0	0.0	0.0	0.0	0.0	0.0	0.0	直営	休止
18	○										○			52.3	8.8	10.7	18.9	2.1	7.2	208.0	57.5	38.3	4.2	5859.0	5727.0	委託		
19					○						○	○		57.3	10.9	14.8	10.0	1.2	5.8	260.0	45.6	49.2	5.2	8110.0	9020.0	委託		
20				○		2.5	16.6	14,147			○	○		42.0	36.1	9.5	6.1	0.9	5.4	158.0	46.4	49.4	4.3	8425.0	10462.0	委託		
21					○	0.0	0.0	0			○	○		43.5	19.4	1.6	29.3	1.0	5.2	230.0	61.4	33.0	5.6	4690.0	0.0	一部委託		
22				○		1.2	15.7	3,181	○			○		51.1	21.9	9.9	8.6	2.0	6.5	182.0	46.1	48.9	5.0	8087.0	9428.0	委託	新設（建設中）、新設（新規稼働）	
23	○	○		○		2.0	12.9	10,227			○	○		34.4	27.3	14.7	19.6	2.1	1.9	304.0	52.4	44.0	3.6	6968.0	7937.0	一部委託		
24					○						○			30.4	16.4	18.9	31.0	1.7	1.6	337.5	61.2	36.2	2.6	5287.0	0.0	委託		
25					○						○	○		28.9	13.6	12.5	39.6	2.7	2.7	367.5	62.6	34.3	3.1	4899.0	0.0	委託		
26	○										○	○		56.1	16.2	21.2	5.5	0.0	1.0	0.0	41.2	54.2	4.6	9205.0	0.0	委託		
27	○	○									○	○		51.1	29.7	12.2	6.0	0.3	0.8	0.0	42.0	52.5	5.5	0.0	9002.0	委託		

(7) ごみ処理施設（焼却施設）一覧（3/4）

（令和5年3月31日現在）

No	地区	設置主体	施設名 【 】内は一部事務組合 の施設所在地	処理能力 t/日	炉数	使用開始年 (年度)	年間処理量 t/R4年度	資源回収量 t/R4年度	産業廃棄物搬入 の有無	焼却対象廃棄物								施設の 種類	処理 方式	炉型 式		
										一 廃 の 割 合 %	混 合 ご み	可 燃 ご み	不 燃 ご み	資 源 ご み	直 接 搬 入 ご み	粗 大 ご み 処 理 残 渣	し 尿 化 燃 料				固 形 他	
28	西部	磐田市	磐田市クリーンセンター (3号炉・4号炉)	224	2	2011	40311	2380	無		○				○	○	○	○	○	焼却	ストーカ式(可動)	全連続 運転
29		湖西市	湖西市環境センター	120	2	1998	0	0	無		○									焼却	流動床式	全連続 運転
30		掛川市・菊川市衛生施設組合	環境資源ギャラリー	140	2	2005	27730	481	無		○					○	○	○	○	ガス化溶融・改質	回転式	全連続 運転
31		袋井市森町広域行政組合	中遠クリーンセンター	132	2	2008	33724	1673	無		○					○	○			ガス化溶融・改質	シャフト式	全連続 運転
32	政令市	静岡市	沼上清掃工場	600	3	1995	99498	0	無		○				○	○				焼却	ストーカ式(可動)	全連続 運転
33		静岡市	沼上清掃工場灰溶融施設	120	2	2004	0	0	無							○				その他	その他	全連続 運転
34		静岡市	西ヶ谷清掃工場	500	2	2010	120520	0	無		○					○				ガス化溶融・改質	シャフト式	全連続 運転
35		浜松市	浜松市南部清掃工場	450	3	1981	115905	0	無		○					○				焼却	ストーカ式(可動)	全連続 運転
36		浜松市	浜松市浜北清掃センター(90t)	90	1	1986	0	0	無		○									焼却	ストーカ式(可動)	全連続 運転
37		浜松市	浜松市浜北清掃センター(40t)	40	2	1997	0	0	無		○									焼却	ストーカ式(可動)	バッチ 運転
38		浜松市	浜松市天竜ごみ処理工場	36	2	2005	0	0	無		○					○			○	ガス化溶融・改質	シャフト式	全連続 運転
39		浜松市	浜松市はるのクリーンセンター	8	1	1996	0	0	無		○					○				焼却	ストーカ式(可動)	バッチ 運転
40		浜松市	浜松市水窪・佐久間クリーンセンター	16	2	1993	0	0	無		○									焼却	ストーカ式(可動)	バッチ 運転
41		浜松市	浜松市西部清掃工場	494.7	3	2008	124107	15678	有	97	○					○	○	○	○	ガス化溶融・改質	回転式	全連続 運転
合計				5,989			1,018,080	49,658														

(7) ごみ処理施設（焼却施設）一覧（4/4）

（令和5年3月31日現在）

No.	余熱利用の状況					発電の場合			灰処理設備（焼却灰）			灰処理設備（飛灰）			ごみ組成分析結果							三成分			低位発熱量（計算値） kJ/kg	低位発熱量（実測値） kJ/kg	運転管理の体制	施設の改廃等								
	場内温水	場外温水	場外蒸気	発電（場内利用）	その他	発電能力 kW	発電効率 %	総発電量 MWh	セメント処理	溶融処理	その他	セメント処理	溶融処理	その他	紙・布類	脂、ゴム、皮革類	木、竹、わら類	ちゆう介類	不燃物類	その他	単位積重量 kg/m ³	水分（%）	可燃分（%）	灰分（%）												
28	○	○	○	○		3.0	14.3	13,814		○			○								53.0	20.0	10.3	12.8	1.0	2.9	171.0	48.7	46.1	5.2	7684.0	8184.0	委託			
29					○								○	○							0.0	0.0	0.0	0.0	0.0	0.0	0.0	0.0	0.0	0.0	0.0	0.0	委託	休止		
30	○			○		1.7	11.5	8,509		○			○								50.7	23.0	7.5	9.6	2.4	6.9	117.0	42.9	50.3	6.8	8390.0	9580.0	委託			
31	○	○	○	○		1.8	16.0	9,572					○	○							41.4	20.8	3.1	31.9	0.9	2.0	330.0	62.4	35.2	2.5	4533.0	5023.0	委託			
32	○	○	○	○		8.4	10.2	36,645					○	○							46.6	31.0	15.3	4.7	0.9	1.5	184.0	36.0	58.8	5.2	0.0	13000.0	一部委託			
33					○								○								0.0	0.0	0.0	0.0	0.0	0.0	0.0	0.0	0.0	0.0	0.0	0.0	0.0	委託	休止	
34		○		○		14.0	20.5	67,469					○	○							44.2	33.2	14.7	5.4	1.1	1.4	174.0	33.7	60.6	5.7	0.0	13600.0	一部委託			
35		○		○		2.8	9.1	22,092					○	○							44.1	18.9	14.1	13.7	3.6	5.6	269.2	53.2	40.9	5.9	6374.0	6983.0	一部委託			
36					○								○	○							0.0	0.0	0.0	0.0	0.0	0.0	0.0	0.0	0.0	0.0	0.0	0.0	0.0	0.0	直営	休止
37					○								○	○							0.0	0.0	0.0	0.0	0.0	0.0	0.0	0.0	0.0	0.0	0.0	0.0	0.0	0.0	直営	休止
38					○								○								0.0	0.0	0.0	0.0	0.0	0.0	0.0	0.0	0.0	0.0	0.0	0.0	0.0	0.0	委託	休止
39					○								○								0.0	0.0	0.0	0.0	0.0	0.0	0.0	0.0	0.0	0.0	0.0	0.0	0.0	0.0	直営	休止
40					○								○								0.0	0.0	0.0	0.0	0.0	0.0	0.0	0.0	0.0	0.0	0.0	0.0	0.0	0.0	直営	休止
41	○	○	○	○		9.6	16.0	44,045					○	○							49.8	27.5	11.1	7.1	1.8	2.7	175.0	35.4	59.3	5.3	10272.0	12933.0	委託			

(7) 焼却以外の中間処理施設一覧 (1/2)

(令和5年3月31日現在)

N O	地区	設置主体	施設名 【】内は一部事務組合 の施設所在地	施設 種類	処理能 力 t/日	使用 開始 年(年 度)	年間処 理量 t/R4年 度	資源回 収量 t/R4年 度	産 業 廃 棄 物 搬 入 %	処理対象廃棄物														処理方式	運 転 管 理	施 設 の 改 廃 等					
										一 廃 割 合 %	混 合 ご み	不 燃 ご み	資 源 ご み	紙 類	金 属 類	ガ ラ ス 類	プ ラ ス ト ボ ト ル	布 類	プ ラ ス チ ッ ク	剪 定 枝	そ の 他 資 源 ご み	粗 大 ご み	直 接 搬 入 ご み				家 庭 系 生 ご み	事 業 系 生 ご み	汚 泥	し 尿	そ の 他
1	賀茂	下田市	下田市カンプレス機	資源化	1	1977	32	0	無																	選別・圧縮・梱包	直営				
2		下田市	下田市ペットボトル減容機	資源化	1.6	2010	39	0	無																	選別・圧縮・梱包	直営				
3		松崎町	松崎町プレス圧縮機	資源化	2	1999	206	206	無																	選別・圧縮・梱包	直営				
4		東河環境センター	エコクリーンセンター東河	粗大	12	2002	238	204	無		○	○														○	破砕	直営			
5		東河環境センター	エコクリーンセンター東河	資源化	13	2002	803	682	無				○	○	○	○											○	選別・圧縮・梱包	直営		
6	東部	沼津市	沼津市清掃プラント破砕処理施設	粗大	50	1976	1200	0	無		○	○	○														○	破砕	直営		
7		沼津市	沼津市中継・中間処理施設	資源化	10	1999	2244	2244	無																		○	圧縮・梱包	委託	廃止	
8		沼津市	沼津市埋立ごみ再処理施設	その他	4.5	2005	607	0	無			○																破砕	委託		
9		熱海市	廃棄物再生利用施設(破砕・選別施設)	粗大	10	1999	650	291	無				○														○	併用	委託		
10		熱海市	廃棄物再生利用施設(缶類選別施設)	資源化	9	1999	111	100	無																		○	選別・圧縮・梱包	委託		
11		熱海市	PETボトル梱包施設	資源化	1	1999	2	2	無																		○	選別・圧縮・梱包	直営		
12		三島市	三島市粗大ごみ処理施設	粗大	55	1989	1478	505	無				○	○													○	併用	直営		
13		富士宮市	富士宮市清掃センター	粗大	50	1976	2924	910	無		○	○	○														○	破砕	委託		
14		伊東市	伊東市御石ヶ沢清掃工場破砕施設	粗大	25	1989	97	8	無				○														○	破砕	直営		
15		伊東市	伊東市御石ヶ沢清掃工場圧縮施設	粗大	7.1	1989	464	403	無				○														○	圧縮	直営		
16		伊東市	伊東市御石ヶ沢清掃工場圧縮施設	粗大	8.2	1994	314	272	無				○														○	圧縮	直営		
17		伊東市	伊東市環境美化センター破砕施設	粗大	7.8	1984	2515	267	有	78																	○	破砕	直営		
18		伊東市	伊東市環境美化センター圧縮梱包施設	資源化	11	1984	111	110	無																		○	選別・圧縮・梱包	直営		
19		富士市	新環境クリーンセンター工場棟	資源化	2.72	2020	528	528	無																		○	破砕	委託		
20		裾野市	裾野市美化センター	粗大	5	1988	335	0	無				○														○	併用	直営		
21		裾野市	裾野市美化センター	資源化	15	1988	669	669	無				○	○														選別・圧縮・梱包	直営		
22		伊豆市	伊豆市清掃センター金属不燃物(缶プレス)施設	資源化	5	1988	73	73	無																			選別・圧縮・梱包	委託		
23		伊豆市	伊豆市土肥リサイクルセンター(鉄類)	資源化	5	1996	43	43	無																		○	選別・圧縮・梱包	委託		
24		伊豆の国市	長岡不燃物処理施設	資源化	15	1981	776	776	無																		○	選別・圧縮・梱包・破砕	一部委託		
25		伊豆の国市	韭山リサイクルプラザ	資源化	8	1997	1409	1409	無																		○	選別・圧縮・梱包	一部委託		
26		伊豆の国市	大仁リサイクルセンター	資源化	4	1980	533	533	無																		○	選別・圧縮・梱包	一部委託		
27		函南町	函南町リサイクルプラザ	粗大	15	2000	1267	470	無				○	○													○	併用	直営	廃止	
28		御殿場市・小山町広域行政組合	富士山エコパーク再資源化センター	資源化	20.6	2017	3035.99	1684.78	無				○	○	○	○											○	選別・圧縮・梱包・破砕	委託		
29	中部	牧之原市御前崎市広域施設組合	牧之原市御前崎市広域施設組合粗大ごみ処理施設	粗大	25	1992	330	330	無																			○	破砕	直営	
30		牧之原市御前崎市広域施設組合	牧之原市御前崎市広域施設組合不燃物処理施設	資源化	8	1999	1193	1119	無																			○	選別・圧縮・梱包	一部委託	
31		志太広域事務組合	一色清掃工場	粗大	50	1974	0	0	無																			○	破砕	直営	休止
32		志太広域事務組合	リサイクルセンター	資源化	20	1978	1011	1011	無				○															○	選別	委託	

(7) 焼却以外の中間処理施設一覧 (2/2)

(令和5年3月31日現在)

NO	地区	設置主体	施設名 【 】内は一部事務組合 の施設所在地	施設 種類	処理能 力 t/日	使用 開始 年(年 度)	年間処 理量 t/R4年 度	資源回 収量 t/R4年 度	産 業 廃 棄 物 搬 入 %	処理対象廃棄物														処理方式	運 転 管 理	施 設 の 改 廃 等			
										一 廃 割 合 %	混 合 ご み	可 燃 ご み	資 源 ご み	紙 類	金 属 類	ガ ラ ス 類	ベ ッ ト ボ ト ル	プ ラ ス チ ッ ク	布 類	剪 定 枝	そ の 他 資 源 ご み	粗 大 ご み	家 庭 系 生 ご み				事 業 系 生 ご み	汚 泥	し 尿
33	西部	湖西市	湖西市環境センター	粗大	30	1998	1650	219	無		○	○													併用	委託			
34		湖西市	湖西市環境センター(リサイクルプラザ)	資源化	30	1998	1425	1425	無					○	○	○	○	○	○							選別・圧縮・梱包	委託		
35		中遠広域事務組合	中遠広域粗大ごみ処理施設	粗大	203	1997	3034	1043	無			○	○													併用	一部委託		
36		掛川市・菊川市衛生施設組合	環境資源ギャラリー	粗大	30	2005	2824	829	無		○	○														併用	委託		
37	政令市	静岡市	沼上資源循環センター粗大ごみ資源化棟	粗大	100	2010	7822	963	無			○														○	破砕	直営	
38		浜松市	浜松市平和破砕処理センター	粗大	140	1992	10075	1721	無			○														○	併用	委託	
39		浜松市	浜松市浜北清掃センター(切断機)	粗大	10	1986	0	0	無																	○	破砕	直営	休止
40		浜松市	浜松市平和破砕処理センター(プラスチック減容施設)	資源化	45	2001	5380	5380	無																	○	圧縮・梱包	委託	
合計					1,065		57,448	26,430																					

(7) 最終処分場（市町等が設置した施設）一覧（1/4）

（令和5年3月31日現在）

NO	地区	設置主体	施設名 【 】内は一部事務組合 の施設所在地	埋立 開始 年 (年度)	埋立地 面積 ㎡	全 体 容 積 m ³	埋立 終了 予定 年 (年度)	年 間 埋立量 t (R4年度)	産業 廃棄物 搬入		残 余 容 量 m ³
									一 廃 割 合 %		
1	賀茂	東伊豆町	東伊豆町最終処分場	1994	8500	56000	2035	760.51	無		23862
2		西伊豆町	西伊豆町一般廃棄物最終処分場	1998	3400	14700	2035	300	無		6365
3	東部	沼津市	沼津市最終処分場新処分地	2003	15200	69745	2028	33	無		9470
4		熱海市	熱海市姫の沢最終処分場	1991	9840	95300	2046	548	無		15158
5		三島市	三島市一般廃棄物最終処分場(第3埋立地)	1996	9800	81630	2021	287	無		6562
6		富士宮市	一般廃棄物鞍骨沢最終処分場	1998	16714	106289	2029	621	無		13268
7		伊東市	伊東市御石ヶ沢最終処分場	1997	8700	78000	2120	381	無		44626
8		御殿場市	御殿場市一般廃棄物最終処分場	2000	8400	32471	2026	242	無		16722
9		裾野市	裾野市一般廃棄物最終処分場	2016	7900	44000	2030	109	無		33512
10		伊豆市	伊豆市柿木一般廃棄物最終処分場	1995	4700	34600	2027	794	無		6297
11		伊豆市	伊豆市年川一般廃棄物最終処分場	1986	15772	52328	2056	162	無		17442
12		伊豆の国市	韭山一般廃棄物最終処分場	1990	3000	16000	2022	118	無		3249
13		伊豆の国市	大仁一般廃棄物最終処分場	1994	5128	33654	2029	1040	無		1096
14		函南町	函南町一般廃棄物最終処分場	1986	9258	63602	2012	11	無		4100
15		長泉町	長泉町一般廃棄物最終処分場	2006	10394	49923	2035	1321	無		22439
16		小山町	一般廃棄物最終処分場(生土)	2000	3773	21554	2029	61	無		14266
17	御殿場市・小山町広域行政組合	御殿場市・小山町広域行政組合一般廃棄物処分場	1994	6306	25113	2025	15	無		14378	
18	中部	藤枝市	藤枝市兵太夫最終処分場	1986	14706	16938	2018	0	無		550
19		牧之原市	牧之原市一般廃棄物最終処分場	2006	3668	19572	2036	39	無		18396
20		吉田町	吉田町一般廃棄物最終処分場	1986	33946	109569	2062	6	無		73128
21		牧之原市御前崎市広域施設組合	牧之原市御前崎市広域施設組合焼却灰処分場	1998	4300	30000	2033	0	無		4532
22		牧之原市御前崎市広域施設組合	牧之原市御前崎市広域施設組合一般廃棄物最終処分場	2003	6032	36744	2023	954	有	11.9	14279
23		吉田町牧之原市広域施設組合	一般廃棄物最終処分場	1999	8050	26415	2026	316	無		769

(7) 最終処分場（市町等が設置した施設）一覧（2/4）

（令和5年3月31日現在）

NO	埋立場所	処理対象廃棄物										遮水の方式							浸出水の処理										運輸管理の体制	施設の改廃等							
		焼却残渣（主灰）	焼却残渣（飛灰）	溶融飛灰	溶融スラグ	直接搬入ごみ	可燃ごみ	資源ごみ	破碎ごみ・残渣	粗大ごみ	不燃ごみ	その他	原地盤利用	底部遮水工	鉛直遮水工	覆蓋（屋根）	表面遮水工	その他遮水	遮水なし	凝集沈殿	生物処理（脱窒なし）	生物処理（脱窒あり）	砂ろ過	活性炭処理	膜処理	キレート処理	促進酸化処理	消毒			下水道放流	他の施設での処理	処理なし				
1	山間	○	○										○							○		○	○				○						委託				
2	山間	○	○								○					○					○	○	○					○						直営			
3	平地											○							○	○			○	○			○							直営			
4	山間	○	○								○		○			○				○	○			○			○							委託			
5	山間	○	○									○							○	○							○	○						一部委託			
6	山間	○	○									○					○			○	○	○					○							委託			
7	山間										○		○						○		○	○												直営			
8	平地										○		○						○		○	○	○				○							一部委託			
9	山間	○	○								○					○				○	○	○			○		○							直営			
10	山間	○	○									○							○	○							○								委託		
11	山間										○							○														○			直営		
12	山間	○	○													○				○	○						○								委託		
13	山間	○	○								○					○				○	○						○								委託		
14	山間	○	○									○							○																直営		
15	山間	○	○								○		○						○	○	○					○	○								委託	移管	
16	山間										○		○			○				○	○	○					○								一部委託		
17	平地	○	○									○	○						○	○	○					○									直営		
18	平地										○							○															○			直営	
19	山間										○							○																		直営	
20	平地										○							○																		直営	
21	山間		○									○								○		○														一部委託	
22	山間										○							○																		一部委託	
23	平地	○	○									○							○			○	○			○										直営	

(7) 最終処分場（市町等が設置した施設）一覧（3/4）

（令和5年3月31日現在）

NO	地区	設置主体	施設名 【 】内は一部事務組合 の施設所在地	埋立 開始 年 (年度)	埋立地 面積 ㎡	全 体 容 積 m ³	埋立 終了 予定 年 (年度)	年 間 埋立量 t (R4年度)	産 業 廃 棄 物 搬 入	一 廃 割 合 %		残 余 容 量 m ³
24	西部	掛川市	新井最終処分場	1997	8476	33315	2040	1345.25	無			14997
25		掛川市	高瀬最終処分場	1991	6728	37248	2084	221.64	無			11746
26		湖西市	湖西市笠子廃棄物処分場	1990	14230	143575	2030	0	無			13759
27		湖西市	湖西市新居一般廃棄物最終処分場	1984	13200	85473	2026	453	無			11476
28		菊川市	菊川市一般廃棄物最終処分場	1999	10800	78000	2026	414	無			33658
29		中遠広域事務組合	中遠広域一般廃棄物最終処分場 (一宮)	2006	25158	199806	2026	6191	無			18695
30		政令市	静岡市	沼上最終処分場	1990	36000	750000	2027	5986	有	96	
31	静岡市		清水貝島最終処分場	1989	19000	246000	2025	2991	無			8739
32	静岡市		由比最終処分場	1991	6050	42200	2025	1	無			22278
33	浜松市		浜松市平和最終処分場(Ⅱ期)	2006	48360	567700	2041	13105	無			251707
34	浜松市		浜松市浜北環境センター	2002	12315	60273	2027	172	無			19479
35	浜松市		浜松市舞阪吹上第2廃棄物最終処分場	1994	6555	39500	2038	9	無			32263
36	浜松市		引佐一般廃棄物最終処分場	1997	9445	77300	2044	21	無			15769
合計					433,804	3,474,537		39,028				854,835

(7) 最終処分場（市町等が設置した施設）一覧（4/4）

（令和5年3月31日現在）

NO	埋立場所	処理対象廃棄物										遮水の方式							浸出水の処理										運転管理の体制	施設の改廃等				
		焼却残渣（主灰）	焼却残渣（飛灰）	溶融飛灰	溶融スラグ	直接搬入ごみ	可燃ごみ	資源ごみ	破碎ごみ・残渣	粗大ごみ	不燃ごみ	その他	原地盤利用	底部遮水工	鉛直遮水工	覆蓋（屋根）	表面遮水工	その他遮水	遮水なし	凝集沈殿	生物処理（脱窒なし）	生物処理（脱窒あり）	砂ろ過	活性炭処理	膜処理	キレート処理	促進酸化処理	消毒			下水道放流	他の施設での処理	処理なし	
24	平地	○	○								○								○	○														一部委託
25	山間											○							○														○	直営
26	山間	○	○								○			○					○	○	○	○						○					一部委託	
27	山間	○	○								○		○	○					○	○	○	○						○					一部委託	
28	山間		○		○						○								○	○	○	○						○					委託	
29	山間	○	○	○							○	○							○	○	○	○	○	○	○	○	○	○					一部委託	
30	山間		○	○							○		○						○	○	○	○					○						一部委託	
31	水面（海面を除く）		○								○	○	○	○					○	○								○					委託	
32	山間										○		○						○	○	○	○						○					委託	
33	山間	○		○							○		○								○	○	○					○					委託	
34	山間	○	○											○					○	○	○	○						○					委託	
35	水面（海面を除く）										○								○													○	一部委託	
36	山間	○									○								○	○	○	○						○					一部委託	

< 検査関係 >

・ ゴミ焼却施設

項 目	頻 度	根 拠
機能検査	定期的に	廃掃法規則第4条の5
精密機能検査	定期的に	廃掃法規則第5条
燃焼室中の燃焼ガス温度	連続的に測定	廃掃法規則第4条の5
集じん器に流入する燃焼ガス温度	連続的に測定 (H14.12.1から)	廃掃法規則第4条の5
排ガス		
一酸化炭素濃度	連続的に測定 (H14.12.1から)	廃掃法規則第4条の5
ダイオキシン類	年1回以上	廃掃法規則第4条の5 ダイオキシン類対策特別措置法第28条
ばい煙量又はばい煙濃度 ばいじん	焼却能力 4,000kg/時以上 2月に1回以上 焼却能力 4,000kg/時未満 年2回以上	廃掃法規則第4条の5 大気汚染防止法施行規則 第15条
硫黄酸化物	ばい煙量 10m ³ N/時間以上 2月に1回以上	
塩化水素及び窒素酸化物	排ガス量 4万m ³ /時以上 2月に1回以上 排ガス量 4万m ³ /時未満 年2回以上	
燃えがら及びばいじん ダイオキシン類	排ガス中のダイオキシン類測定時	ダイオキシン類対策特別措置法第28条
放流水 pH、BOD、COD、SS 大腸菌群数	月1回以上	「一般廃棄物処理事業 に対する指導に伴う留意 事項について」 昭和52年11月4日付け 環整第95号課長通知 (以下課長通知)
カドミウム及びその化合物 鉛及びその化合物 シアン化合物 水銀及びアルキル水銀 その他水銀化合物 ダイオキシン類	年1回以上	
廃ガス洗浄施設から発生する汚泥 ダイオキシン類		ダイオキシン類対策特別措置法第28条
ごみ質	年4回以上	課 長 通 知
焼却残渣の熱しゃく減量	月1回以上	

・最終処分場

項 目	頻 度	根 拠
浸出液処理設備の放流水の水質		
1 排水基準等に係る項目	1回／年以上	一般廃棄物の最終処分場及び産業廃棄物処分場に係る技術上の基準を定める省令 (総理府、厚生省令第1号)
2 pH、BOD、COD、SS 窒素含有量	1回／月以上	
3 ダイオキシン類	1回／年以上	ダイオキシン類対策特別措置法に基づく廃棄物の最終処分場の維持管理の基準を定める省令 (総理府、厚生省令第2号)
周縁地下水（2か所以上）の水質検査 (又は地下水集排水設備より排出された地下水)		
1 地下水等検査項目	1回／年以上	一般廃棄物の最終処分場及び産業廃棄物の処分場に係る技術上の基準を定める省令 (総理府、厚生省令第1号)
2 電気伝導率又は塩化物イオン	埋立て開始前 埋立て開始後 1回／月以上	
3 過マンガン酸カリウム消費量		平成10年3月5日付け 衛環第8号課長通知
4 ダイオキシン類	埋立て開始前 埋立て開始後 1回／年以上	ダイオキシン類対策特別措置法に基づく廃棄物の最終処分場の維持管理の基準を定める省令 (総理府、厚生省令第2号)

詳細は、下記の規定を参照すること。

廃棄物の処理及び清掃に関する法律施行規則第4条の5・第5条

ダイオキシン類対策特別措置法第28条

一般廃棄物の最終処分場及び産業廃棄物処分場に係る技術上の基準を定める省令(総理府、厚生省令第1号)

ダイオキシン類対策特別措置法に基づく廃棄物の最終処分場の維持管理の基準を定める省令(総理府、厚生省令第2号)

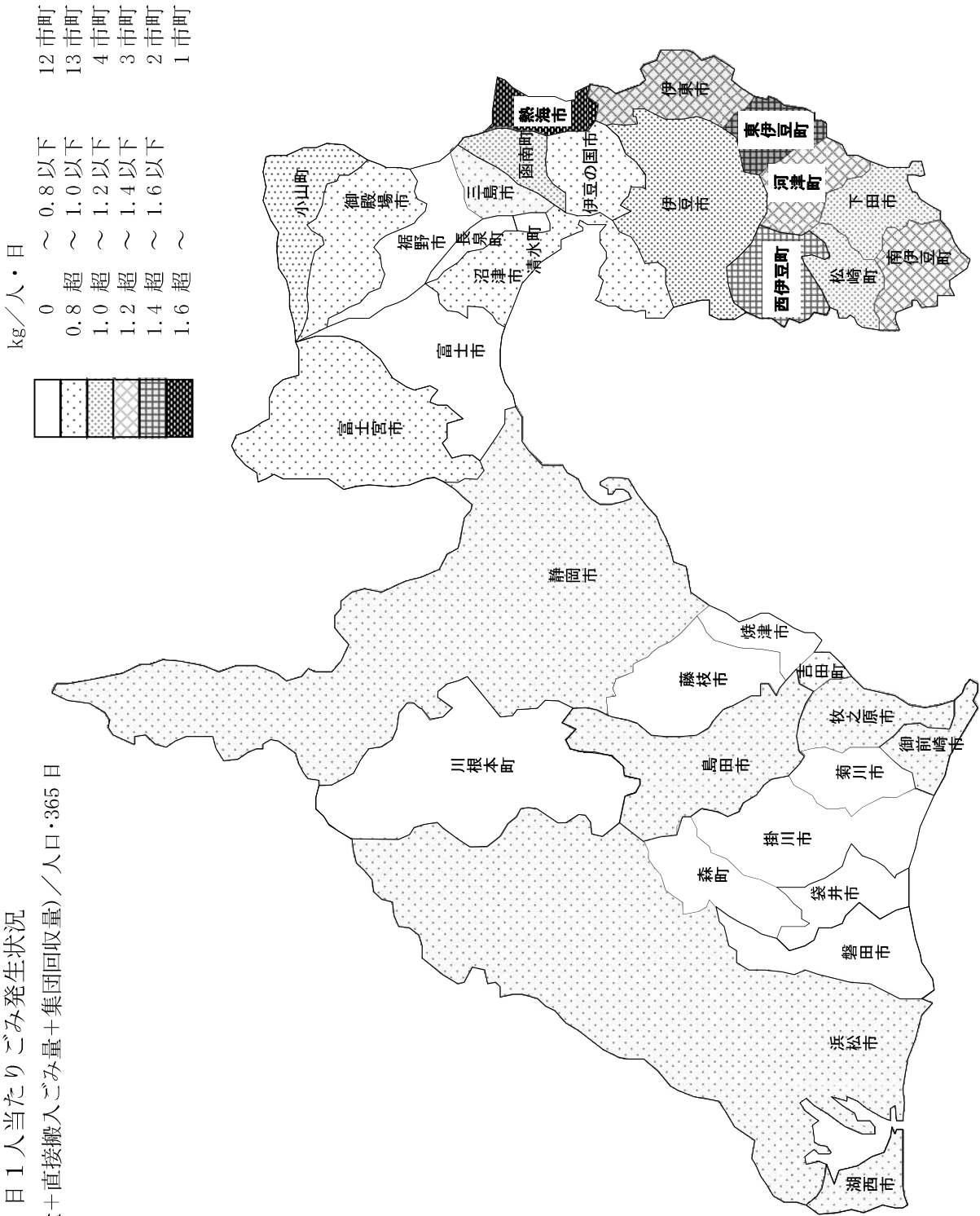
「一般廃棄物処理事業に対する指導に伴う留意事項について」昭和52年11月 4日付け環整第95号課長通知

「一般廃棄物最終処分場の適正化に関する留意事項」平成10年3月5日付け衛環第8号課長通知

「一般廃棄物の最終処分場及び産業廃棄物の最終処分場に係る技術上の基準を定める省令の一部改正について」平成14年3月29日付け環廃産第183号課長通知

市町別 1日1人当たりごみ発生状況

(収集ごみ量+直接搬入ごみ量+集団回収量)/人口・365日



2 し尿処理

(1) 概 要

し尿は、水洗便所と汲取便所へ排泄され、水洗便所のものは、公共下水道、地域し尿処理施設（コミュニティ・プラント）又は浄化槽で処理され、汲取便所のものは、し尿処理施設等で処理されるか自家処理されている。

計画処理区域の状況

単位：人

総人口	3,639,490	100%
計画処理人口	3,639,490	100%
非水洗化人口	62,514	1.7%
計画収集人口	61,495	1.7%
自家処理人口	1,019	0.0%
水洗化人口	3,576,976	98.3%
公共下水道人口※	2,200,467	60.5%
コミュニティ・プラント人口※	13,881	0.4%
集落排水施設等人口※	22,822	0.6%
浄化槽人口	1,339,806	36.8%
単独処理浄化槽	612,992	16.8%
合併浄化槽人口※	720,744	19.8%
その他浄化槽人口※	6,070	0.2%
汚水衛生処理人口	2,963,984	81.4%

(注1) 人口は令和4年10月1日現在の住民基本台帳（常住人口）による。

(注2) 汚水衛生処理人口は※の人口の合計。

水洗化人口、水洗化率及び汚水衛生処理率の推移

単位：人

年度	H30		R1		R2		R3		R4	
		対30比		対30比		対30比		対30比		対30比
水洗化人口	3,650,293	100	3,637,594	100	3,624,921	99	3,580,628	98	3,576,976	98
公共下水道人口	2,173,692	100	2,181,202	100	2,186,026	101	2,193,065	101	2,200,467	101
コミュニティ・プラント人口	14,633	100	14,451	99	14,245	97	13,881	95	13,881	95
浄化槽人口	1,461,968	100	1,441,941	99	1,424,650	97	1,373,682	94	1,339,806	92
水洗化率	97.9%		98%		98.2%		98.4%		98.3%	
汚水衛生処理率	77.3%		78.3%		78.9%		80.3%		81.4%	

*水洗化率：水洗便所を使用している人口の割合。

*汚水衛生処理率：生活排水（し尿及び生活雑排水）を処理している人口の割合

(参考)

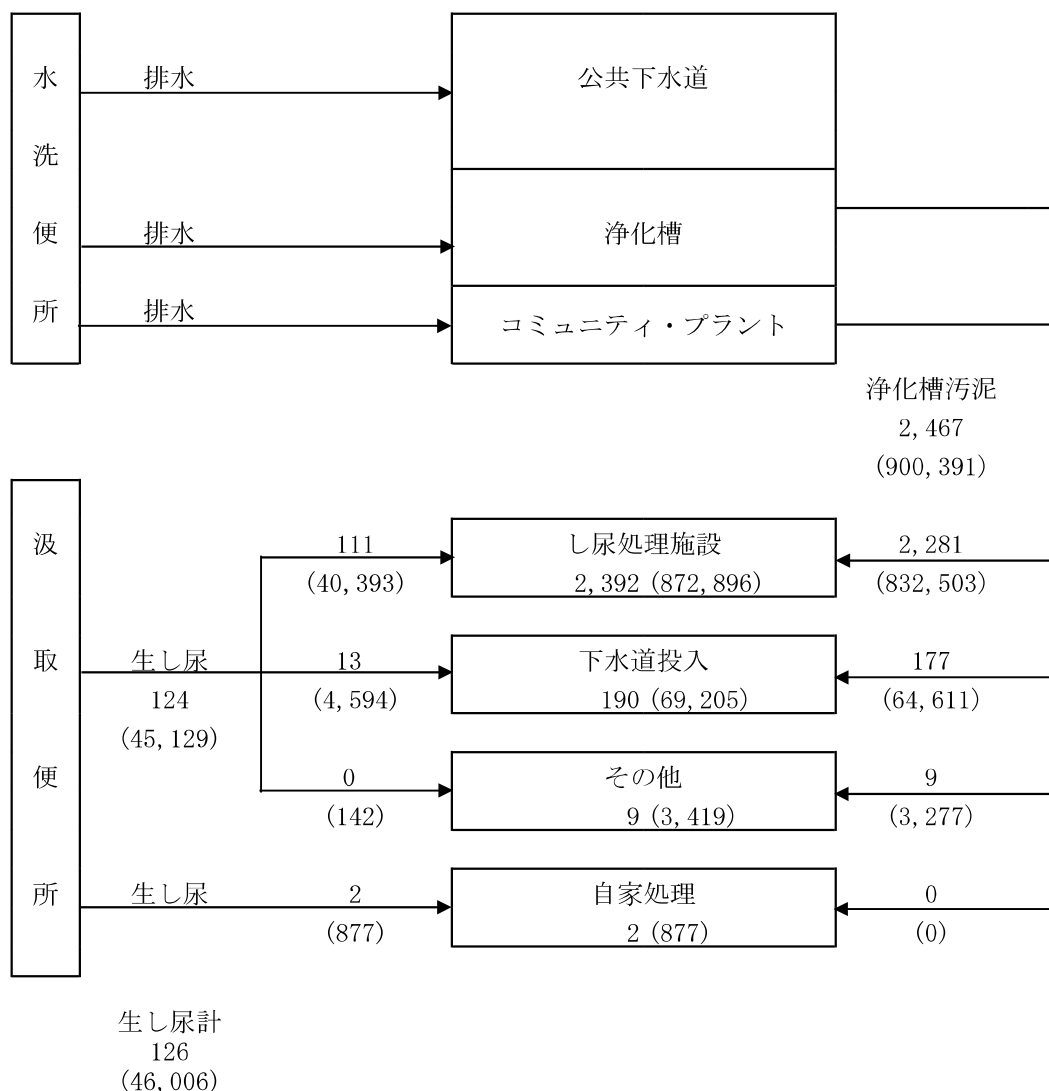
令和4年10月1日現在の水洗化人口は、前年度より約4千人(0.1%)減少し、約358万人(98.3%)となっている。その内訳は公共下水道人口約220万人(60.5%)、コミュニティ・プラント人口約1万人(0.4%)、浄化槽人口約134万人(36.8%)で、浄化槽人口のうち、単独処理浄化槽人口約61万人(16.8%)、合併処理浄化槽人口約72万人(19.8%)となっている。

なお、公共下水道人口、コミュニティ・プラント人口、合併処理浄化槽人口、その他浄化槽人口を合わせた汚水衛生処理率は81.4%となっている。

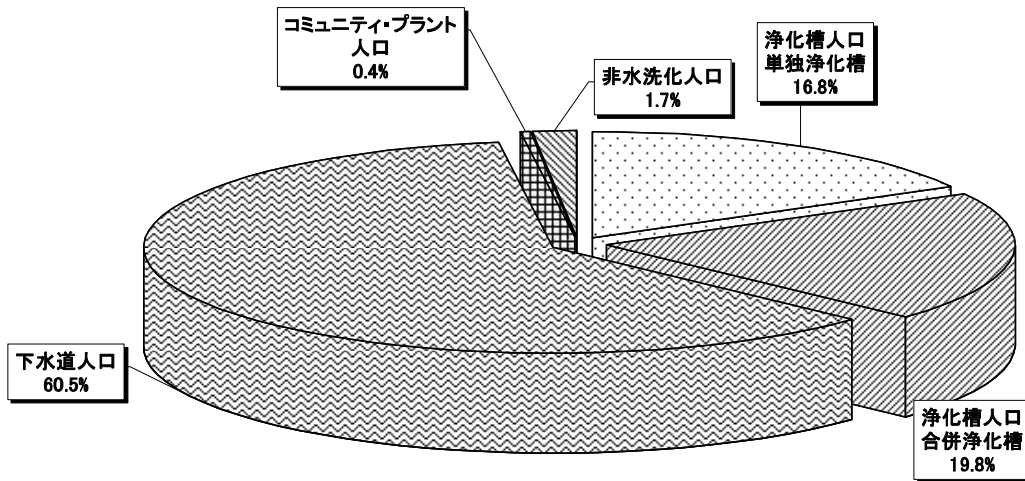
令和4年度における県下の生し尿の発生量は年間46,006 k l (126 k l / 日)、浄化槽により生ずる汚泥量は900,391 k l (2,467 k l / 日)となっている。これらのうち、生し尿877 k l (2 k l / 日)は、自家処理されている。

し尿処理の流れ (令和4年度)

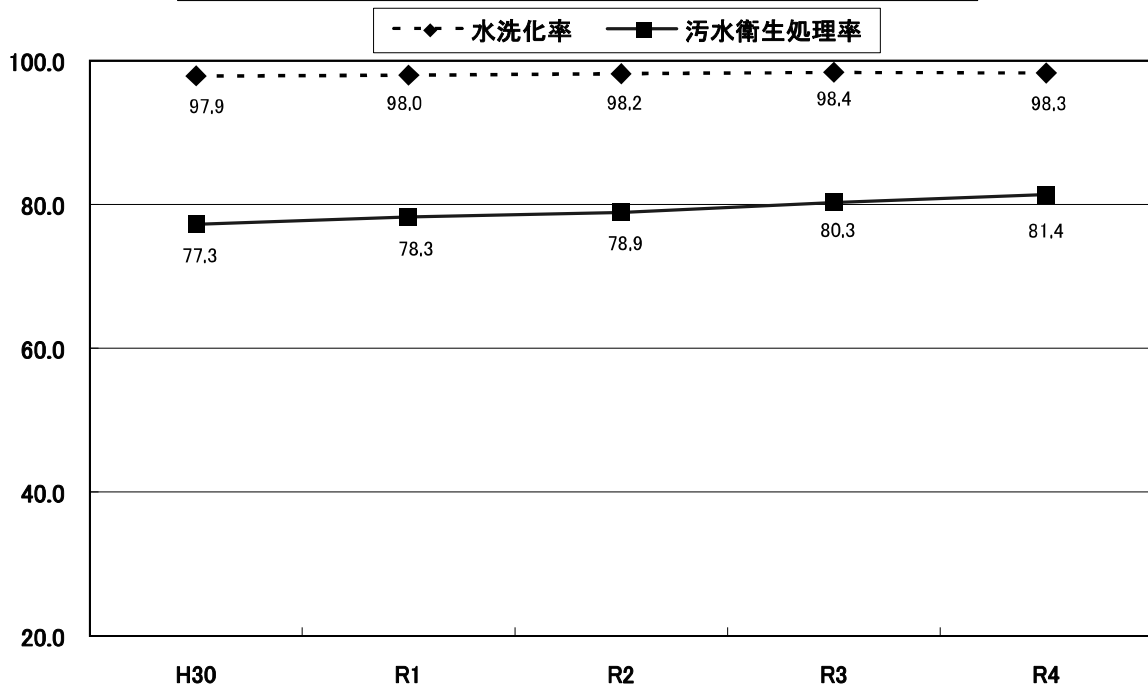
単位：k l / 日
()はk l / 年



水洗化人口

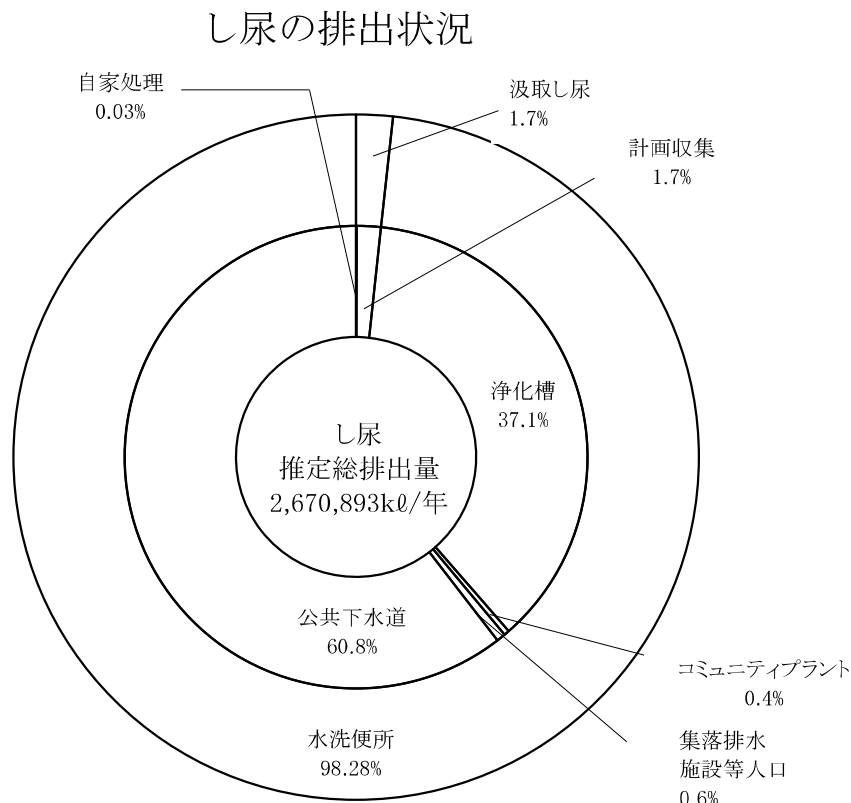


水洗化率及び汚水衛生処理率の推移



(2) 排出状況

令和4年度におけるし尿の排出状況（排出内訳及び総排出量）は、（1）の処理区域の状況から推定すると次の円グラフのとおりである。



し尿原単位

$$\begin{aligned} \text{し尿原単位} &= \frac{\text{計画収集される汲取りし尿 (k l/年)}}{\text{計画収集人口 (人)}} \times \frac{10^3}{365 \text{ 日}} \\ &= 2.01 \text{ (1/人・日)} \end{aligned}$$

し尿推定総排出量

$$\begin{aligned} \text{し尿推定総排出量} &= \text{計画収集される汲取りし尿 (k l/年)} \times \frac{\text{総人口 (人)}}{\text{計画収集人口 (人)}} \\ &= 45,129 \times \frac{3,639,490}{61,495} \\ &= 2,670,893 \text{ (k l/年)} \end{aligned}$$

同様に、浄化槽汚泥の原単位も次のようになる。

浄化槽汚泥原単位

$$\begin{aligned} \text{浄化槽汚泥原単位} &= \frac{\text{浄化槽汚泥収集量 (k l/年)}}{\text{浄化槽人口 (人)}} \times \frac{10^3}{365 \text{ 日}} \\ &= 1.84 \text{ (1/人・日)} \end{aligned}$$

(3) 収集状況

し尿及び浄化槽汚泥の収集は、市町等（直営、委託業者、許可業者）が行っている。

令和4年度における収集量は、945,520 k l /年となっている。全収集量のうち、直営が45,228 k l（4.8%）、委託が19,888 k l（2.1%）、許可が880,404 k l（93.1%）となっており、し尿の収集運搬は、ごみに比べ民間による割合が高い。

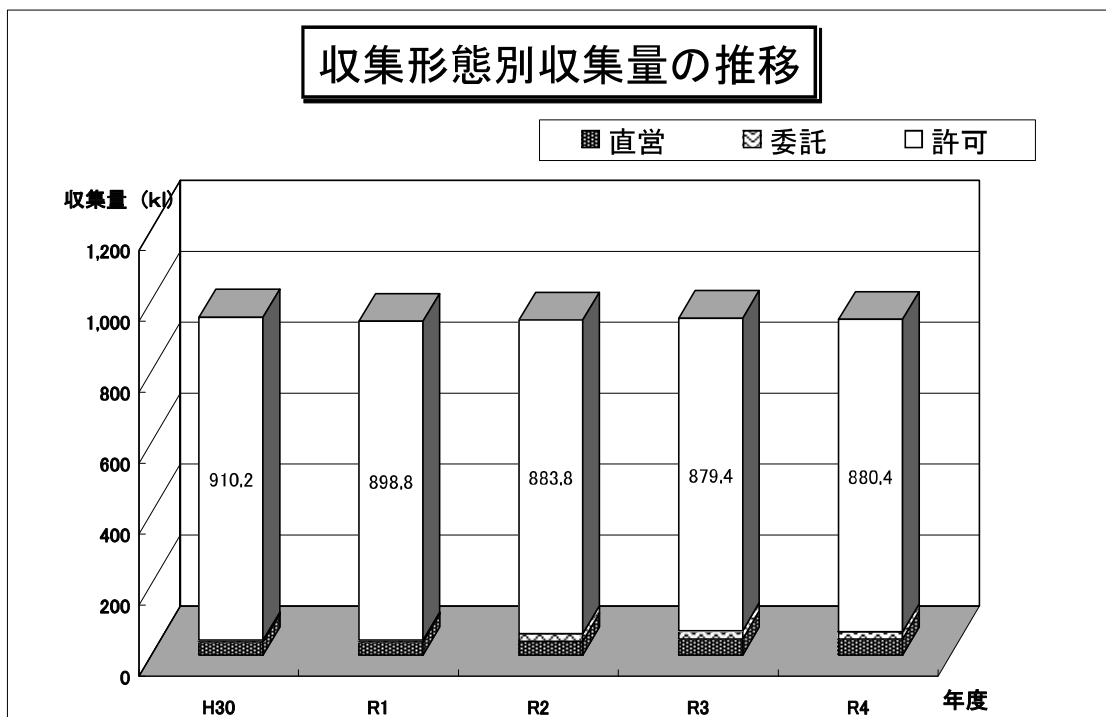
また、し尿と浄化槽汚泥の収集量の比率は、1：19.95となっている。

収集形態別収集量の推移

上段：収集量 下段：構成比 単位：k l /年

年度 収集形態	H30	R1	R2	R3	R4
直 営	37,556 3.9%	37,703 4.0%	39,437 4.2%	45,067 4.7%	45,228 4.8%
委 託	4,534 0.5%	4,329 0.5%	20,606 2.2%	24,401 2.6%	19,888 2.1%
許 可	910,189 95.6%	898,774 95.5%	883,760 93.6%	879,385 92.7%	880,404 93.1%
合 計	952,279 100	940,806 99	943,803 99	948,853 100	945,520 99

H30年度=100



収集形態別収集量

単位：k l /年

種類		し尿		浄化槽汚泥		計	
形態別内訳	直営	1,801	4%	43,427	4.8%	45,228	4.8%
	委託	3,393	7.5%	16,495	1.8%	19,888	2.1%
	許可	39,935	88.5%	840,469	93.3%	880,404	93.1%
収集総量		45,129	100%	900,391	99.9%	945,520	100%

計画収集し尿等の収集量の推移

単位：k l /年

区分 \ 年度	H30	R1	R2	R3	R4
し尿	55,360 (100)	53,578 (97)	49,917 (90)	48,896 (88)	45,129 (82)
浄化槽汚泥	896,919 (100)	887,228 (99)	893,886 (100)	899,957 (100)	900,391 (100)
合計	952,279 (100)	940,806 (99)	943,803 (99)	948,853 (100)	945,520 (99)

()はH30年度比

(4) 処理状況

令和4年度におけるし尿及び浄化槽汚泥の処理状況は、し尿処理施設での処理92.2% 下水道投入7.3%、その他0.4%となっており、全排出量の99.9%が市町等により計画的に処理されている。

海洋投入は、熱海市（初島地区のみ）、西豆衛生プラント組合（松崎町、西伊豆町）が、海洋投入処分禁止期限前の平成19年1月末（平成18年度）まで行っていた。

し尿処理の状況

単位：k l /年

種類		し尿		浄化槽		計	
計画処理量	し尿処理施設	40,393	87.8%	832,503	92.5%	872,896	92.2%
	下水道投入	4,594	10%	64,611	7.2%	69,205	7.3%
	その他	142	0.3%	3,277	0.4%	3,419	0.4%
自家処理		877	1.9%	0	0%	877	0.1%
合計		46,006	100%	900,391	100%	946,397	100%

処理状況の推移

単位：k l/年

処理内訳		年度				
		H30	R1	R2	R3	R4
計画処理量	し尿処理施設	890,600	880,305	876,773	883,798	872,896
	下水道投入	58,680	57,217	63,544	61,399	69,205
	その他	9,372	3,283	3,486	3,656	3,419
自家処理		14,325	14,601	967	999	877
合計		972,977	955,406	944,770	949,852	946,397

(5) 処理経費

廃棄物処理事業費は、大きくは処理施設の建設・改良費と処理・維持管理費に分けられ、令和4年度のし尿及び浄化槽汚泥の処理費は、施設の減価償却費を考慮すると、1 k l当たり8,696円で、前年度に比べて約2.9%増加しており、また、年間1人当たりの処理費は5,718円となっている。

処理経費

単位：千円

経費	項目 建設 ・改良費	処理・維持管理費			減価償却費	計
		人件費	処理費	その他		
全体経費	183,967	883,144	5,353,730	85,164	—	6,506,005
処理経費	—	883,144	5,353,730	85,164	1,900,664	8,222,702

処理単価

区分	1 k l当たりの処理費	1人当たりの処理費
処理単価	8,696 円 / k l	5,718 円 / 人・年

*1人当たりの処理費…処理経費 / (総人口 - 自家処理人口 - 公共下水道人口)

減価償却

施設の平均耐用年数を10年とし、過去10年間の施設建設費の平均を減価償却費とした。

建設費の推移

単位：千円

年度	施設建設費	年度	施設建設費
H25	444,604	H30	1,227,208
H26	981,097	R1	4,762,714
H27	1,630,820	R2	7,059,279
H28	1,355,100	R3	412,511
H29	949,341	R4	183,967
		計	19,006,641

(6) し尿処理施設の状況

ア し尿処理施設数等

令和4年度において、市町等の設置するし尿処理施設の数、34施設（総処理能力3,761.3 k l /日）となっている。

施設の稼働率は、令和4年度におけるし尿処理施設の処理量（2,657 k l /日）から、0.71となっている。

処理方式別し尿処理施設等

単位：k l /日

方式 区分	好 気	好一段	漂 脱	高負加	膜分離	高負荷 + 膜分離	一 次	下 水	その他	計
施設数	2	1	9	2	1	6	0	3	10	34
能 力	32.0	20.0	980.3	165.0	82.0	703.0	0.0	740.0	1,039.0	3,761.3

- 注) **好 気**:好気性消化・活性汚泥処理方式
好一段 好気性処理のうち一段活性汚泥処理方式
漂 脱:標準脱窒素処理方式（旧低二段）
高負荷:高負荷脱窒素処理方式
膜分離:膜分離処理方式
一 次:一次処理後に下水道に放流
下 水:下水投入方式
その他:高負荷・膜分離以外の複数の処理方式又は上記以外の方式

し尿処理施設数の推移

年度	H30	R1	R2	R3	R4
施設数	32	32	35	34	34

(7) し尿処理施設等一覧

し尿処理施設一覧

(令和5年3月31日現在)

NO	地区	事業主体	施設名 【】内は一部事務組合 の施設所在地	処理能力 kl/日	使用開始 年	年間処理量(kl/年度)			処理方法 (汚水処理)												処理方法 (汚泥処理)	処理方法 (資源化処理)				運転 管理体制												
						し尿	浄化槽汚 泥	有機性 廃棄物	嫌気	好希 積	好一 段	好二 段	標 脱	湿 式 酸 化	高 負 荷	膜 分 離	焼 却	下 水 投 入	浄 化 槽	一 次 処 理		其 他	脱 水	乾 燥	焼 却		メ タ ン 発 酵	堆 肥 化	リ ン 回 収	助 燃 剤	炭 化	其 他						
1	賀茂	東河環境センター	し尿処理施設	36	1988	105	10608	0																														直営 一部 委託
2		南豆衛生プラント組 合	汚泥処理クリーンセンター	43	2006	258	10021	395																													委託 一部 委託	
3		西豆衛生プラント組 合	西豆衛生プラント	44	2007	380	11493	0																													委託 一部 委託	
4	東部	沼津市	沼津市衛生プラント(アクア ラザ)	158	2004	2045	42672	0																													直営	
5		沼津市	沼津市戸田衛生センター	12	1970	28	610	0																													直営	
6		熱海市	熱海市エコ・プラント姫の沢 し尿等中継設備	49.1	2020	477	15433	0																													委託	
7		熱海市	熱海市浄水管理センター し 尿等受入投入設備	80	2020	477	15433	0																													委託	
8		三島市	三島市衛生プラント	73	1988	290	12378	0																													委託 一部 委託	
9		富士宮市	衛生プラント	150	1989	2384	44316	0																													委託 一部 委託	
10		伊東市	伊東市クリーンセンター	96	1993	13	28300	0																													直営	
11		富士市	富士市クリーンセンターき きょう	186	1997	2343	57204	0																													委託	
12		伊豆市	伊豆市汚泥再生処理セン ター	28	2015	226	7293	0																													委託	
13		伊豆の国市	長岡し尿処理場	15	1990	0	0	0																													委託	
14		伊豆の国市	葦山し尿処理場	20	1977	0	0	0																														委託
15		函南町	函南町し尿処理場	20	1985	142	3277	0																													直営 一部 委託	
16		御殿場市・小山町広 域行政組合	衛生センター	140	1985	1608	43752	0																													委託	
17		裾野市長泉町衛生 施設組合	いずみ苑	30	1981	166	5815	0																													委託	
18		裾野市長泉町衛生 施設組合	中島苑	60	1989	434	17001	0																													委託	
19	中部	島田市	クリーンセンター	152	1990	2816.53	53058.82	0																													直営	
20		川根本町	クリーンピュア川根本町	25	2003	330	4197	0																													委託	
21		志太広域事務組合	藤枝環境管理センター	160	2021	1830.49	47767.89	0																													委託	
22		志太広域事務組合 吉田町牧之原市広 域施設組合	大井川環境管理センター	210	2021	1768	54695	0																													委託	
23		吉田町牧之原市広 域施設組合	衛生センター	82	1995	1005	28337	0																													委託 一部 委託	
24	西部	磐田市	磐田市衛生プラント	98	1989	3746	22692	0																													委託 一部 委託	
25		掛川市	掛川市衛生センター	150	1994	1241	47000	0																													委託	
26		湖西市	湖西市衛生プラント	92.3	1964	1586	28986	0																													委託 一部 委託	
27		東遠広域施設組合 袋井市森町広域行 政組合	東遠衛生センター	195	2001	3038	63825	24.6																													委託	
28		袋井市森町広域行 政組合	袋井衛生センター	150	1986	1780.9	48883.46	0																													委託	
29	政令 市	静岡市	静岡衛生センター	260	1967	3496	51158	0																													委託	
30		静岡市	清水衛生センター	200	1991	1619	33569	0																													委託	
31		静岡市	庵原衛生プラント	76.9	1993	796	15823	0																													委託	
32		浜松市	浜松市東部衛生工場	200	1986	5614	48509	0																													委託	
33		浜松市	浜松市西部衛生工場	400	1981	4142	48983	0																													委託	
34		浜松市	浜松市天竜衛生センター	70	1991	0	0	0																													直営	
合計				3761.3		46184.9	923090.2	419.6																														

* 処理方法(汚水処理)の区分

- 嫌気:嫌気性消化・活性汚泥処理方式
- 好気:好気性消化・活性汚泥処理方式
- 好希釈:好気性処理のうち希釈ばっ気・活性汚泥処理方式
- 好一段:好気性処理のうち一段活性汚泥処理方式
- 好二段:好気性処理のうち二段活性汚泥処理方式
- 標脱:標準脱窒素処理方式(旧低二段)
- 湿式酸化:湿式酸化・活性汚泥処理方式
- 高負荷:高負荷脱窒素処理方式
- 膜分離:膜分離処理方式
- 焼却:焼却処理方式
- 下水投入:下水投入方式
- 浄化槽専用:浄化槽汚泥専用処理方式
- 一次処理:一次処理後に下水道に放流
- その他:上記に該当しない処理方式

コミュニティプラント一覧

(令和5年3月31日現在)

NO	地区	事業主体	施設名	計画最大 汚水量 (m ³ /日)	使用開 始年 (年度)	汚水処理量 (m ³ /年度)	処理方式	運 転 管 理	施 設 の 改 廃 等
1	東部	沼津市	沼津市江梨浄化センター	150	1972	42,251	長時間ばっ気	委託	能力変更
2		伊東市	伊東市川奈奥水無田汚水処理場	405	1970	38,229	長時間ばっ気	委託	
3		伊東市	伊東市川奈地域汚水処理施設	1200	1974	108,085	長時間ばっ気	委託	
4		伊東市	伊東市保代口汚水処理場	28	1998	3,491	回分式活性汚泥	委託	
5		富士市	中野台下水処理施設	1190	1985	183,635	標準活性汚泥	委託	
6		御殿場市	富士見原住宅団地コミュニティプラント	750	2000	116,739	回分式活性汚泥	委託	
7	中部	島田市	伊太住宅団地第一汚水処理場	185.7	1972	20,737	接触ばっ気	委託	
8		島田市	月坂住宅団地汚水処理場	910	1977	105,651	長時間ばっ気	委託	
9		島田市	伊太住宅団地第二汚水処理場	130	1978	5,774	長時間ばっ気	委託	
10		焼津市	焼津市坂本団地下水処理場	70	1971	14,316	長時間ばっ気	直営	
11		焼津市	焼津市田尻団地下水処理場	680	1970	122,284	長時間ばっ気	直営	
12		藤枝市	田園団地汚水処理施設	69	1995	0	接触ばっ気	委託	
13	西部	掛川市	葛ヶ丘団地汚水処理施設	1050	1976	348,346	長時間ばっ気	委託	
14		掛川市	大坪台団地汚水処理施設	181	1997	29,140	長時間ばっ気	委託	
15		菊川市	平尾下水処理場	423	1995	53,368	接触ばっ気	委託	
16		菊川市	奥の谷地域し尿処理施設	110	1985	12,252	長時間ばっ気	委託	

3 浄化槽

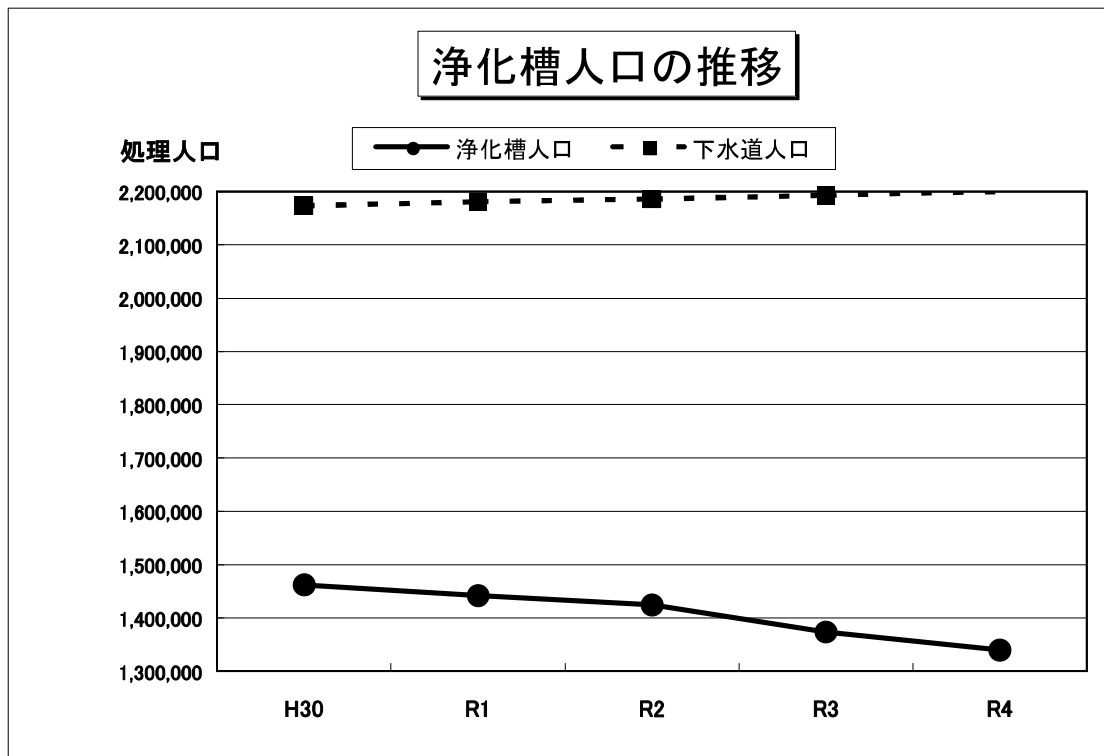
(1) 浄化槽の設置状況

令和5年3月末現在における県下の浄化槽の設置基数は、昨年度より31,185基減少し、459,940基となっており(前年度比6.3%減)、その利用人口は約134万人と総人口の約37.5%(水洗化人口の約37.7%)となっている。
規模別にみると、小規模(20人槽以下)のものが、93.0%を占めている。

I 水洗化人口の推移

年 度	H30	R1	R2	R3	R4
総 人 口	3,728,124	3,711,481	3,690,965	3,604,240	3,576,976
水 洗 化 人 口	3,650,293	3,637,594	3,624,921	3,580,628	3,554,154
浄 化 槽 人 口	1,461,968	1,441,941	1,424,650	1,373,682	1,339,806
下 水 道 人 口	2,173,692	2,181,202	2,186,026	2,193,065	2,200,467
コミュニティ・プラント人口	14,633	14,451	14,245	13,881	13,881
非 水 洗 化 人 口	77,831	73,887	66,044	59,698	62,514

(各年度10月1日現在)



II 浄化槽の設置状況

ア 新規設置状況

① 年度別新規設置基数

(基)

年 度	H27	H28	H29	H30	R01	R02	R03	R04
新規設置基数	7,331	7,615	7,130	7,256	7,238	6,851	7,221	6,406
内 県(政令市を除く)	5,944	6,071	5,722	5,797	5,671	5,301	5,875	5,035
訳 政 令 市	1,387	1,544	1,408	1,459	1,567	1,550	1,346	1,371

② 人槽区分別設置基数 (令和4年4月1日～令和5年3月31日)

(基)

人槽	5～20	21～ 100	101～ 200	201～ 300	301～ 500	501～ 1,000	1,001 ～	合 計
県	4,793	211	17	9	2	2	1	5,035
政令市	1,321	46	2	1	0	1	0	1,371
合 計	6,114	257	19	10	2	3	1	6,406
割合%	95.4	4.0	0.3	0.2	0.0	0.0	0.0	100

* 四捨五入の関係で、合計が各項目の和と一致しない項目がある。

イ 総設置状況

① 各年度末における総設置基数

(基)

年 度	H27	H28	H29	H30	R01	R02	R03	R04
総設置基数	499,221	500,635	507,419	494,480	490,237	488,901	491,125	459,940
内 県(政令市を除く)	402,391	403,145	406,687	393,287	390,410	389,852	392,549	366,415
訳 政 令 市	96,830	97,490	100,732	101,193	99,827	99,049	98,576	93,525
うち合併処理浄化槽	163,163	169,137	175,436	181,599	188,930	195,326	202,033	200,267

② 人槽区分別総設置基数 (令和5年3月31日現在)

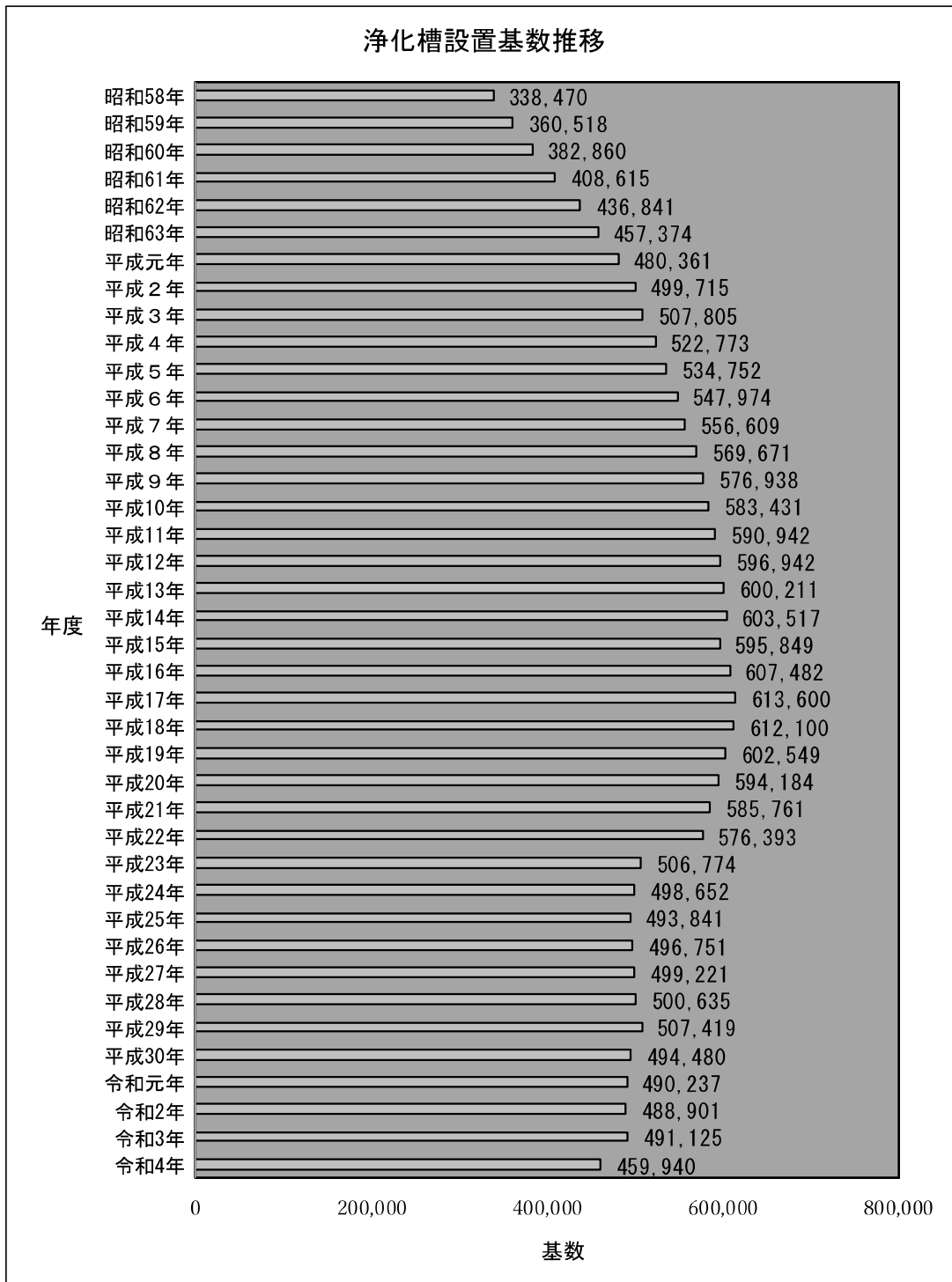
(基)

人槽	5～20	21～ 100	101～ 200	201～ 300	301～ 500	501～ 1,000	1,001 ～	合 計
県	340,655	22,337	1,756	717	500	244	206	366,415
政令市	87,305	5,506	372	169	110	28	35	93,525
合 計	427,960	27,843	2,128	886	610	272	241	459,940
割合%	93.0	6.1	0.5	0.2	0.1	0.1	0.1	100

* 四捨五入の関係で、合計が各項目の和と一致しない項目がある。

* 政令市は静岡市と浜松市の合計

Ⅲ 浄化槽設置基数の推移 (昭和58年度～令和4年度)



IV 処理方式別浄化槽設置状況

ア 新規設置基数 (令和4年度)

種類	人 槽														
	合計	5~10	11~20	21~50	51~100	101~200	201~300	301~500	501~1,000	1,001~2,000	2,001~3,000	3,001~4,000	4,001~5,000	5,001~10,000	10,001~
構造例示型	分離接触ばっ気 告示第1	0													
	嫌気ろ床接触ばっ気 告示第1	1		1											
	脱窒ろ床接触ばっ気 告示第1	0													
	回転板接触 告示第6	0													
	接触ばっ気 告示第6	2			1		1								
	散水ろ床 告示第6	0													
	長時間ばっ気 告示第6	0													
	標準活性汚泥 告示第6	0													
	接触ばっ気・ろ過 告示第7	0													
	凝集分離 告示第7	0													
	接触ばっ気・活性炭 告示第8	0													
	凝集分離・活性炭 告示第8	0													
	硝化液循環 告示第9・10・11	0													
	三次処理 脱窒・脱磷 告示第9・10・11	0													
	合計	6,403	6,004	110	223	32	19	9	2	3	1				
大臣認定型	うち窒素又は磷除去能力を有する 高度処理型	1,571	1,497	32	36	5	1								
	うち窒素及び磷除去能力を有する 高度処理型	0													
	うちBOD除去能力に 関する高度処理型	16			13		1	1	1						
合計	6,406	6,004	110	224	33	19	10	2	3	0	1	0	0	0	

イ 総設置基数 (令和4年度末現在)

① 旧構造基準適用のもの

種類	人槽											合計
	~20	21~100	101~200	201~300	301~500	501~1,000	1,001~2,000	2,001~3,000	3,001~4,000	4,001~5,000	5,001~10,000	
単独処理浄化槽	腐敗型	12,435	819	89	22	11	1	0	0	0	0	0
	ばっ気型	24,033	1,176	30	7	7	0	0	0	0	0	0
	その他の	1,412	45	1	2	4	1	0	0	0	0	0
	小計	37,880	2,040	120	31	22	2	0	0	0	0	0
合併処理浄化槽	散水ろ床	0	18	4	0	0	0	0	0	0	0	0
	活性汚泥	0	16	24	16	16	8	3	1	0	1	0
	その他の	209	4	0	0	0	0	1	0	0	0	0
	小計	209	38	28	16	16	8	4	1	0	1	0
合計	38,089	2,078	148	47	38	10	4	1	0	1	0	0

② 新構造基準適用のもの

種類	人槽										合計			
	5~10	11~20	21~50	51~100	101~200	201~300	301~500	501~1,000	1,001~2,000	2,001~3,000		3,001~4,000	4,001~5,000	5,001~10,000
単独処理浄化槽	分離接触ばっ気	131,291	8,953	145	24	10	3	0	0	0	0	0	0	0
	分離ばっ気	48,354	1,909	210	40	16	8	0	0	0	0	0	0	0
	散水ろ床	9,959	1,168	167	58	36	15	2	3	0	0	0	0	0
	その他	16,020	970	154	38	17	4	2	1	1	0	0	0	0
	小計	205,624	13,000	676	160	79	30	4	4	1	0	0	0	0
構造例示型	分離接触ばっ気	21,433	1,034	8	4	2	1	0	0	0	0	0	0	0
	嫌気ろ床接触ばっ気	20,718	380	3	2	1	0	0	0	0	0	0	0	0
	脱窒ろ床接触ばっ気	79	1	6	0	0	0	0	0	0	0	0	0	0
	回転板接触			27	32	16	5	6	2	1	0	0	0	0
	接触ばっ気			1,753	1,040	413	228	89	48	12	2	1	1	0
	散水ろ床			46	8	4	2	0	0	0	0	0	0	0
	長時間ばっ気				211	128	163	94	56	24	14	5	8	0
	標準活性汚泥													2
	接触ばっ気・ろ過				2	0	0	0	0	0	0	0	0	0
	凝集分離				0	0	0	0	0	0	0	0	0	0
	接触ばっ気・活性炭													0
	凝集分離・活性炭				0	0	0	0	0	0	0	0	0	0
	硝化液循環				0	0	1	0	0	0	0	0	0	0
	三次処理脱窒・脱磷				0	0	0	0	0	0	0	0	0	0
	大臣認定型	147,692	3,371	6,699	1,094	514	191	141	67	32	12	5	2	3
その他	うち窒素又は脱窒能力を有する高度処理型	25,243	326	391	21	14	0	0	0	0	0	0	0	
	うち窒素及び脱窒能力を有する高度処理型	6	0	0	0	1	2	1	1	0	0	0	0	
	うちBOD除去能力に関する高度処理型	376	52	72	14	8	6	1	1	0	0	0	0	
小計	1,888	18	189	14	7	4	2	2	0	0	0	0	0	
合計	199,946	4,804	9,144	2,945	1,820	760	542	258	138	49	21	8	14	
合併処理浄化槽	389,871	22,144	3,621	1,980	839	572	262	142	50	21	8	14	0	

(2) 浄化槽の保守点検

浄化槽の保守点検は、浄化槽の機能を常時正常に維持するための手段の一つであり、浄化槽の各装置や機器類の作動状況、施設全体の運転状況及び放流水の水質等を調べ、故障や異常を早期に発見し、予防的措置を講ずる。浄化槽管理者（設置者）が自ら（又は保守点検業者に委託して）定期的を実施することが浄化槽法により義務付けられている。

I 保守点検回数について

① 単独処理浄化槽

処理対象人員	処理方式	回数
20 人以下	全ばっ気方式	3 か月に 1 回以上
	分離接触ばっ気方式	4 か月に 1 回以上
	分離ばっ気方式	
	単純ばっ気方式	
	散水ろ床方式	6 か月に 1 回以上
21 人以上 300 人以下	全ばっ気方式	2 か月に 1 回以上
	分離接触ばっ気方式	3 か月に 1 回以上
	分離ばっ気方式	
	単純ばっ気方式	
	散水ろ床方式	6 か月に 1 回以上
301 人以上	全ばっ気方式	1 か月に 1 回以上
	分離接触ばっ気方式	2 か月に 1 回以上
	分離ばっ気方式	
	単純ばっ気方式	
	散水ろ床方式	6 か月に 1 回以上

② 合併処理浄化槽

処理対象人員	処理方式	回数
20 人以下	分離接触ばっ気方式	4 か月に 1 回以上
21 人以上 50 人以下	嫌気ろ床接触ばっ気方式	3 か月に 1 回以上
	脱窒ろ床接触ばっ気方式	
51 人以上	回転板接触方式、接触ばっ気方式、散水ろ床方式 ① 砂ろ過装置、活性炭吸着装置又は凝集槽を有する浄化槽 ② スクリーン及び流量調整タンク又は流量調整槽を有する浄化槽（①を除く） ③ ①及び②に掲げる浄化槽以外の浄化槽	① 1 週間に 1 回以上 ② 2 週間に 1 回以上 ③ 3 か月に 1 回以上
		活性汚泥方式

II 浄化槽保守点検登録業者数

区分		年度										
		H24	H25	H26	H27	H28	H29	H30	R1	R2	R3	R4
県知事登録	県	275	272	271	268	268	266	263	262	266	257	255
政令市登録	静岡市	57	56	55	54	52	53	49	49	48	47	49
	浜松市	79	76	76	75	73	75	76	75	74	70	69

III 浄化槽保守点検状況

管轄		保守点検登録業者数		保守点検状況 (R5年3月末)			
		R4年3月末	R5年3月末	浄化槽設置基数	保守点検が実施された基数	休止基数及び実施時期未到来の基数	実施率 (%)
県健康福祉センタ ↓	賀茂	11	11	24,835	18,692	44	75.4
	東部	126	125	111,796	78,817	202	70.6
	中部	63	62	101,345	97,986	1,900	98.5
	西部	57	57	83,628	77,281	394	92.8
	小計	257	255	321,604	272,776	2,540	85.5
権限移譲市	沼津市	—	—	20,672	19,589	339	96.3
	富士市	—	—	24,139	21,091	433	89.0
	小計	—	—	44,811	40,680	772	92.4
政令市	静岡市	47	49	40,605	38,314	44	94.5
	浜松市	70	69	52,920	48,468	118	91.8
	小計	117	118	93,525	86,782	162	93.0
合計		374	373	459,940	400,238	3,474	87.7

(3) 浄化槽の清掃

浄化槽の清掃は、保守点検と並んで浄化槽の正常な機能を維持するための手段の一つであり、浄化槽内に生じた汚泥、スカム等の引き出し、その後の汚泥等の調整とこれらに伴う機器等の洗浄、掃除を行う作業のことで、浄化槽法により年1回以上（全ばっ気方式の浄化槽はおおむね6か月に1回以上）実施することが義務付けられている。

浄化槽の清掃も保守点検と同様に、浄化槽管理者の義務とされているが、その実施に当たっては、専門的知識、技能及び相当の経験を有する者が専用の器具、機材等を用いて行う必要があるため、市町村長の許可を受けた浄化槽清掃業者に委託することができることとされている。また、引き出した汚泥は、一般廃棄物に該当し、市町の一般廃棄物処理計画に従って適正に収集、運搬及び処分がなされなければならない。

浄化槽清掃業者数

(令和5年3月末現在)

市町名	業者数	収集運搬業者数		市町名	業者数	収集運搬業者数	
		許可	委託			許可	委託
静岡市	16	16	0	伊豆市	3	3	0
浜松市	6	6	0	御前崎市	2	2	0
沼津市	8	8	0	菊川市	2	2	0
熱海市	3	3	0	伊豆の国市	2	2	0
三島市	2	2	0	牧之原市	2	2	0
富士宮市	2	2	0	東伊豆町	3	3	0
伊東市	5	5	0	河津町	3	3	0
島田市	6	6	0	南伊豆町	3	3	0
富士市	9	9	0	松崎町	3	3	0
磐田市	3	3	0	西伊豆町	3	3	3
焼津市	6	4	0	函南町	2	2	0
掛川市	3	3	0	清水町	2	2	0
藤枝市	5	5	1	長泉町	1	1	0
御殿場市	3	3	0	小山町	4	4	0
袋井市	2	2	2	吉田町	3	2	0
下田市	2	2	0	川根本町	1	1	0
裾野市	2	2	0	森町	1	1	0
湖西市	3	3	0	計	126	123	6

(注) 1 業者数：浄化槽法第35条許可業者数

2 許可：浄化槽法第35条許可業者のうち廃掃法第7条に基づく浄化槽汚泥の収集運搬に係る許可業者数

3 委託：浄化槽法第35条許可業者のうち廃掃法第6条の2に基づく浄化槽汚泥の収集運搬に係る委託業者数

(4) 浄化槽の法定検査

浄化槽法では、浄化槽の維持管理の一環として、浄化槽管理者に対して、浄化槽の設置状況や機能の客観的な把握を求めており、その方法として指定検査機関の行う水質に関する検査を受けることを義務付けている。

この検査には、設置後一定期間内に行う検査（浄化槽法第7条）と定期的に行う検査（浄化槽法第11条）がある。

なお、平成17年度の浄化槽法の改正により、浄化槽からの放流水の水質基準が新たに設けられ、生物化学的酸素要求量（BOD）が20mg/L以下及びBOD除去率が90%以上であることとされている。（ただし、この基準については、単独処理浄化槽又は改正前に既に設置済の浄化槽については適用されない。）

I 検査の概要

①検査内容

検査内容	外観検査	水質検査	書類検査
主な検査項目	<ul style="list-style-type: none"> ・設置状況 ・消毒の実施状況 ・悪臭発生状況 ・蚊ハエ等発生状況 	<ul style="list-style-type: none"> ・水素イオン濃度 ・溶存酸素量 ・透視度 ・生物化学的酸素要求量 	<ul style="list-style-type: none"> ・保守点検の実施状況 ・清掃の実施状況

② 指定検査機関（令和5年3月31日現在）

一般財団法人静岡県生活科学検査センター（焼津市塩津1番地の1）

③ 浄化槽法第7条検査料金（令和5年3月31日現在）（単位：円）

規模（人槽）	～10	11～20	21～50	51～100	101～300	301～
検査料金	11,500	11,500	14,500	18,000	19,500	21,500

④ 浄化槽法第11条検査料金（令和5年3月31日現在）（単位：円）

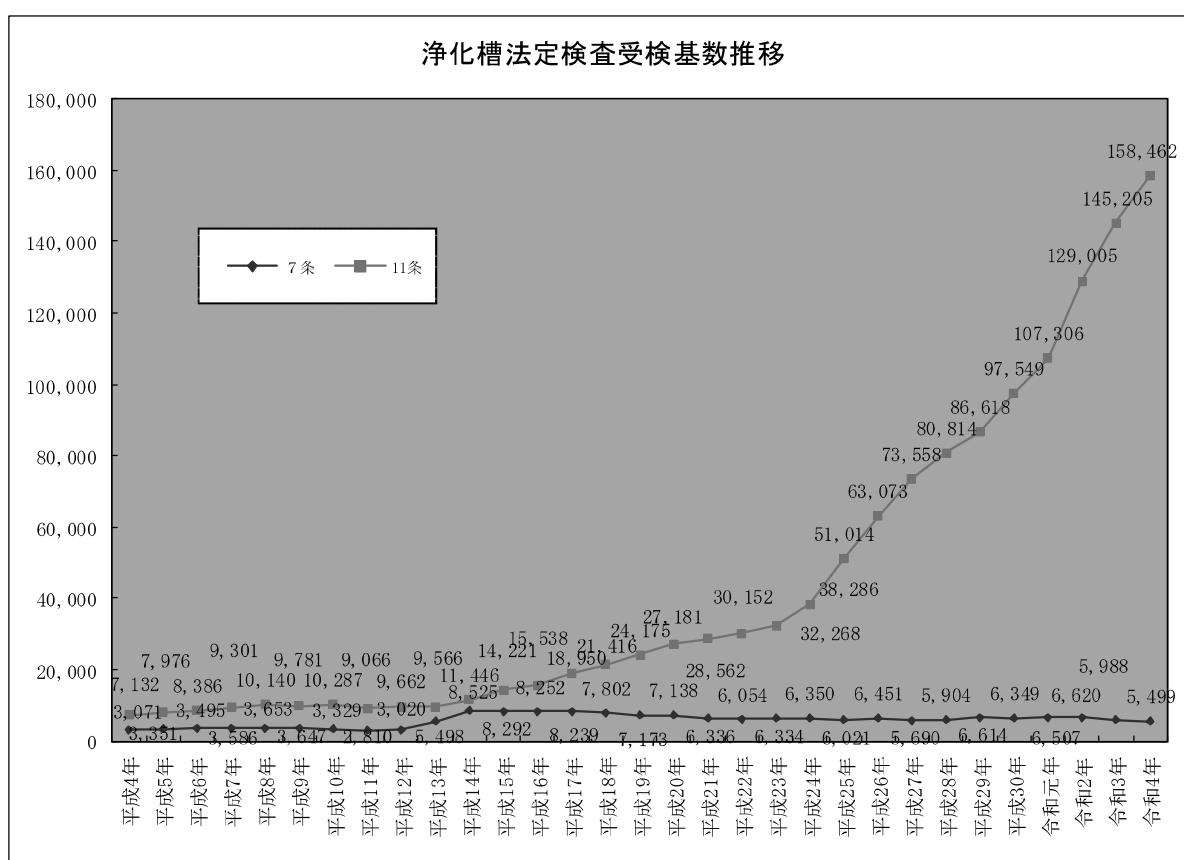
規模（人槽）	～10	11～20	21～50	51～100	101～300	301～
検査料金	5,800	6,500	9,500	13,000	15,000	17,000
口座振替の場合	5,300	6,000	9,000	12,500	14,500	16,500

II 検査実施状況の推移

① 年度別実施状況

年 度		H27	H28	H29	H30	R1	R2	R3	R4
7 条	実 施 件 数	5,690	5,904	6,614	6,349	6,507	6,620	5,988	5,499
	実施率 (%)	78.7	81.1	88.0	90.3	89.5	91.5	84.1	83.0
	不適正件数	158	208	267	281	319	304	267	339
	不適率 (%)	2.8	3.5	4.0	4.4	4.9	4.6	4.5	6.2
11 条	実 施 件 数	73,558	80,814	86,618	97,549	107,306	129,005	145,205	158,462
	実施率 (%)	15.0	16.5	17.4	20.1	22.4	26.1	30.3	35.2
	不適正件数	1,697	2,156	2,673	3,124	3,308	4,281	5,014	5,803
	不適率 (%)	2.3	2.7	3.1	3.2	3.1	3.3	3.5	3.7

② 実施状況の推移



Ⅲ 検査結果 (令和4年度)

① 人槽区分別実施状況

(件)

人槽区分	～20	21～50	51～100	101～ 300	301～ 500	501～	計
7条検査 (%)	5,309 96.5	135 2.5	26 0.5	23 0.4	3 0.1	3 0.1	5,499 100
11条検査 (%)	143,948 90.8	9,720 6.1	1,838 1.2	1,969 1.2	495 0.3	492 0.3	158,462 100

* 四捨五入の関係で、合計が各項目の和と一致しない項目がある。

② 検査結果の内訳

(件)

	検査対象 件数	実施 件数	適正		おおむね適正		不適正	
			件数	%	件数	%	件数	%
7条 検査	6,627 (6,627)	5,499 (5,499)	4,536 (4,536)	82.5 (82.5)	624 (624)	11.3 (11.3)	339 (339)	6.2 (6.2)
11条 検査	450,799 (191,126)	158,462 (121,330)	111,381 (86,826)	70.3 (71.6)	41,278 (30,803)	26.0 (25.4)	5,803 (3,701)	3.7 (3.1)

* () 内は合併処理浄化槽

③ 保健所別検査結果

< 7条検査 >

	検査対象 件数	実施 件数	実施率 (%)	判定内訳	
				適正 おおむね適正	不適正
賀茂	121	128	105.8	111	17
東部	1,367	923	67.5	854	69
中部	2,029	1,797	88.6	1,696	101
西部	1,158	1,271	109.8	1,203	68
沼津市	341	236	69.2	222	14
富士市	263	250	95.1	240	10
静岡市	342	237	69.3	224	13
浜松市	1,006	657	65.3	610	47
計*	6,627	5,499	83.0	5,160	339

* 四捨五入の関係で、合計が各項目の和と一致しない項目がある。

< 11条検査 >

	検査対象 件数	実施 件数	実施率 (%)	判定内訳	
				適正 おおむね適正	不適正
賀茂	24,674	5,842	23.7	5,263	579
東部	110,045	27,500	25.0	25,839	1,661
中部	98,582	43,949	44.6	42,688	1,216
西部	81,906	38,350	46.8	37,462	888
沼津市	20,199	3,283	16.3	3,136	147
富士市	23,801	14,973	62.9	14,418	555
静岡市	40,157	7,883	19.6	7,652	231
浜松市	51,435	16,682	32.4	16,201	481
計*	450,799	158,462	35.2	152,659	5,803

* 四捨五入の関係で、合計が各項目の和と一致しない項目がある。

④ 主な不適正内容

〔外観検査〕	7条検査	11条検査
(設置状況)		
・ 槽の水平、浮上又は沈下、破損又は変形等の状況	0	9
・ 漏水の状況	0	248
・ 浄化槽上部の状況	0	19
・ 雨水、土砂等の槽内への流入状況	6	13
・ 内部設備固定状況	8	475
・ 設置に係るその他の状況	33	116
(設備の稼働状況)		
・ ポンプ、送風機及び駆動装置の稼働状況	2	700
・ ばっ気装置及び攪拌装置の稼働状況	4	111
・ 汚泥返送装置、汚泥移送装置及び循環装置の稼働状況	0	17
・ 膜モジュールの稼働状況	0	0
・ 制御装置及び調整装置の稼働状況	0	29
・ 生物膜又は活性汚泥の状況	0	0
・ 設備の稼働に係るその他の状況	0	0
(水の流れ方の状況)		
・ 管渠、枙及び各単位装置間の水流の状況	0	19
・ 越流ぜきにおける越流状況	0	0
・ 各単位装置内の水位及び水流の状況	3	194
・ 汚泥の堆積状況及びスカムの生成状況	0	39
・ 水の流れ方に係るその他の状況	0	8
(使用の状況)		
・ 特殊な排水等の流入状況	1	5
・ 異物の流入状況	0	0
・ 使用に係るその他の状況	0	1
(悪臭の発生状況)	0	0
(消毒の実施状況)	280	2,972
(カ、ハエ等の発生状況)	0	0
〔水質検査〕	7条検査	11条検査
・ 水素イオン濃度	0	0
・ 活性汚泥沈殿率	0	-
・ 溶存酸素量	0	0
・ 透視度	0	0
・ 残留塩素濃度	0	1
・ 生物化学的酸素要求量	64	2,679
〔書類検査〕	7条検査	11条検査
(保守点検記録(使用開始直前の記録を含む))		
・ 記録の有無	15	65
・ 記録の内容	0	0
・ 保守点検の回数	1	70
(清掃記録)		
・ 記録の有無	-	1,369
・ 記録の内容	-	0
・ 清掃の回数	-	90

(5) 合併処理浄化槽設置整備事業

家庭の台所や風呂場などから排出される生活雑排水は、県内の主要河川等における汚濁負荷の大部分を占め、生活環境の悪化、公共用水域の水質汚濁の大きな原因となっている。

合併処理浄化槽の処理性能は下水道とほぼ同等であり、しかも容易に設置できるなどの利点を有し、生活雑排水対策に極めて有効な手段であることから、県では昭和62年度より、合併処理浄化槽設置整備事業（国庫補助事業）の創設と併せ助成を実施し、合併処理浄化槽の普及促進を図っている。

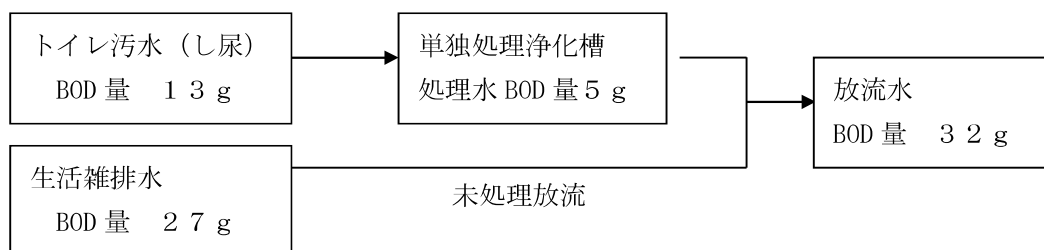
I 合併処理浄化槽の設置基数の推移

年 度	H 2 9	H 3 0	R 1	R 2	R 3	R 4
総設置基数	175,436	181,599	188,930	195,326	201,740	200,280
新規設置基数	7,130	7,256	7,238	6,851	7,221	6,406
うち補助事業分	4,584	4,694	4,357	4,293	3,587	3,380
(補助事業分累計)	(112,742)	(117,436)	(121,793)	(126,086)	(129,673)	(133,053)

*補助事業分：各年度における市町村の助成基数（国庫補助対象となるもの）

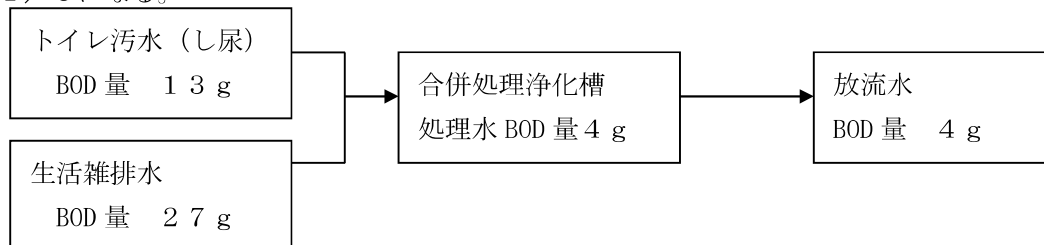
II 合併処理浄化槽と単独処理浄化槽の処理性能の比較

①単独処理浄化槽



②合併処理浄化槽

し尿と生活雑排水を併せて処理するため、単独処理浄化槽に比べ、放流水の汚れは1/8になる。



*BOD：水中の汚濁物質（有機物）が微生物によって酸化分解されるのに必要な酸素量のことで水質汚濁の指標として使用される。（単位：mg/l）

*BOD量：1人1日当たり排出する汚水の汚濁物質の総量をBODで示したもの。
BOD×1人1日当たり排水量。（単位：g/日・人）

Ⅲ 合併処理浄化槽の設置に対する補助制度の概要

ア 国庫交付金制度の概要：個人設置型

- (ア) 補助対象 合併処理浄化槽の設置者に対し、補助事業を実施する市町村
- (イ) 補助率等 国庫補助基本額の $1/3$ (※ $1/2$)
- (ウ) 補助の対象となる合併処理浄化槽 (以下の a～b を満たしていること。)
 - a 浄化槽法第 4 条第 2 項の規定による構造基準に適合しているもの
 - b BOD 除去率 90%以上、放流水 BOD₂₀ mg/l 以下の機能を有するもの

イ 国庫交付金制度の概要：市町村設置型

- (ア) 補助対象 自らが設置主体となって、合併処理浄化槽を整備する市町村
- (イ) 補助率等 設置費用の $1/3$ (※ $1/2$)
- (ウ) 補助の対象となる合併処理浄化槽 (以下の a～b を満たしていること。)
 - a 浄化槽法第 4 条第 2 項の規定による構造基準に適合しているもの
 - b BOD 除去率 90%以上、放流水 BOD₂₀ mg/l 以下の機能を有するもの

※環境配慮・防災まちづくり浄化槽整備推進事業を活用した場合。環境省が定める環境性能を満たす浄化槽を設置し、且つ単独処理浄化槽からの転換が 6 割以上あることが条件。

ウ 県費補助制度（生活排水改善対策推進事業）の概要（令和 4 年度）

- (ア) 補助対象 合併処理浄化槽の設置者に対し、国の補助金・交付金制度に基づき補助事業を実施する市町（補助対象となる浄化槽の規模は 50 人槽以下）
- (イ) 補助率等
 - ①【個人設置型】設置するすべての浄化槽
補助単価の範囲内で市町が補助した額の $1/3 \times$ 補正係数
*補正係数：過疎地域 1.0、(財政力指数) 県未満 0.6、県以上 0.4
新規設置の場合は上記補正係数に 0.9 さらに 0.7～0.0 を乗じ、年度ごと段階的に縮小して最終的に廃止する。
 - ②【個人設置型】既設単独処理浄化槽からの設置替え（付け増し補助）
 - a 一般付増し
(市町助成額－国庫補助基本額) $\times 1/2 \times$ 補正係数
ただし、国庫補助基本額の $1/8$ が限度
 - b 国の単独処理浄化槽撤去費助成制度活用
国が撤去費相当分として認める額の $1/3 \times$ 補正係数
*補正係数：(財政力指数) 県未満 1.0、県以上 0.5
 - ③【市町村設置型】設置する浄化槽すべて（設置替え含む）
補助単価の範囲内で市町が実施した事業費から国庫補助額及び個人負担額を差し引いた額の $1/4 \times$ 補正係数
*補正係数：過疎地域 1.0、(財政力指数) 県未満 0.6、県以上 0.4

IV 合併処理浄化槽の整備事業の実績

区分		年度				
		S 6 3	H元年	H 2	H 3	H 4
本県	補助市町村数	1市4町	6市15町	12市19町	15市23町	17市27町1村
	設置基数(基)	127	370	564	799	995
	県費補助額(百万円)	11	41	68	104	141
全国	補助都道府県数	35	41	45	45	47
	補助市町村数	214	484	774	1,124	1,410
	設置基数(基)	3,405	9,513	16,171	26,255	41,841
	国庫補助額(百万円)	524	2,070	3,209	5,022	8,541

区分		年度				
		H 5	H 6	H 7	H 8	H 9
本県	補助市町村数	18市29町1村	19市28町1村	20市30町1村	21市30町2村	21市32町2村
	設置基数(基)	1,182	1,374	1,819	1,963	2,190
	県費補助額(百万円)	176	220	308	328	378
全国	補助都道府県数	47	47	47	47	47
	補助市町村数	1,680	1,828	1,948	2,037	2,133
	設置基数(基)	58,889	74,579	78,461	69,054	89,818
	国庫補助額(百万円)	15,578	16,570	18,025	14,613	15,777

区分		年度					
		H 1 0	H 1 1	H 1 2	H 1 3	H 1 4	H 1 5
本県	補助市町村数	20市32町3村	20市34町3村	20市35町3村	20市38町3村	21市41町3村	20市43町3村
	設置基数(基)	2,231	3,135	4,260	6,475	6,278	6,258
	県費補助額(百万円)	261	361	96	393	372	369
全国	補助都道府県数	47	47	47	47	47	47
	補助市町村数	2,237	2,288	2,321	2,395	2,431	2,512
	設置基数(基)	113,975	91,363	99,829	140,590	114,295	124,644
	国庫補助額(百万円)	21,423	20,548	14,567	19,908	16,524	18,020

区分		年度					
		H 1 6	H 1 7	H 1 8	H 1 9	H 2 0	H 2 1
本県	補助市町村数	22市38町3村	21市18町	23市17町	20市17町	20市16町	20市12町
	設置基数(基)	6,303	5,971	5,612	5,587	5,247	4,981
	県費補助額(百万円)	373	302	259	216	202	196
全国	補助都道府県数	47	47	47	47	47	47
	補助市町村数	2,145	—	—	—	—	—
	設置基数(基)	113,855	—	—	—	—	—
	国庫補助額(百万円)	18,117	—	—	—	—	—

区分		年度					
		H 2 2	H 2 3	H 2 4	H 2 5	H 2 6	H 2 7
本 県	補助市町村数	21 市 10 町	21 市 10 町	20 市 10 町	20 市 10 町	20 市 10 町	20 市 11 町
	設置基数 (基)	4,978	5,055	5,182	5,334	4,766	4,539
	県費補助額 (百万円)	200	185	181	182	173	160
全 国	補助都道府県数	43	42	42	41	39	39
	補助市町村数	1,254	1,220	1,226	1,234	1,218	1,231
	設置基数 (基)	—	—	—	—	—	62,024
	国庫補助額 (百万円)	—	—	—	—	—	—

区分		年度					
		H 2 8	H 2 9	H 3 0	R 1	R 2	R 3
本 県	補助市町村数	20 市 11 町	20 市 11 町	20 市 11 町	20 市 10 町	20 市 10 町	20 市 10 町
	設置基数 (基)	4,546	4,584	4,694	4,357	4,293	3,587
	県費補助額 (百万円)	136	148	156	157	136	165
全 国	補助都道府県数	39	39	40	40	40	40
	補助市町村数	1,236	1,237	1,247	1,245	1,254	1,250
	設置基数 (基)	60,516	58,132	54,910	51,667	45,590	45,388
	国庫補助額 (百万円)	—	—	—	—	—	—

区分		年度					
		R 4					
本 県	補助市町村数	20 市 10 町					
	設置基数 (基)	3,380					
	県費補助額 (百万円)	139					
全 国	補助都道府県数	39					
	補助市町村数	1,258					
	設置基数 (基)	42,885					
	国庫補助額 (百万円)	—					

※設置基数は各年度における市町村の助成基数（国庫補助対象）を計上。全国の17年度以降の実績は、補助金制度と2つの交付金制度の併せて3つの助成制度のため、集計データなし。

V 昭和62年度～令和4年度整備実績(基数)

市町村名	S62	S63	H元	H2	H3	H4	H5	H6	H7	H8	H9	H10	H11	H12	H13	H14	H15
1 静岡市			5	26	51	56	46	61	82	95<16>	95	85	131	199	203	190	438
2 浜松市				16	32	78	75	65	70	63<2>	70	46	82	131	281	284	272
3 沼津市										1	1			2	5	2	4
4 清水市			35	50	70	91	73	89	96	80	114	185	154	202	251	258	-
5 熱海市									1	1	1	1	1				1
6 三島市						3	6	10	13	13	11	11	17	22	26	35	49
7 富士宮市			20	37	39	44	80	67	96	87	124	90	119	165	316	200	200
8 伊東市				1	2	3	17	15	16	17	20	24	47	25	38	35	35
9 島田市					21	31	32	25	59	63	78	83	209	305	370<20>	360	333
10 富士市			20	28	46	32	19	39	56	49<4>	38	21	25	60	172	171	154
11 磐田市					6	15	15	15	18	20<1>	25	21	30	60	230<10>	200<20>	170
12 焼津市				14	9	20	28	19	32	35<8>	44	86	172	290	420	420	420
13 掛川市					7	13	35	50	82	144	118	104	202	327	352	345	391
14 藤枝市				18	18	30	35	31	60	38	40	55	60	70	338	400	403
15 御殿場市			9	24	43	31	30	60	51	56	79	80	81	126	182	181	166
16 袋井市							4	8	6	14	12	8	37	114	245	245	228
17 天竜市				5	11	10	13	13	13	14<1>	9	15	46	46	35	26	40
18 浜北市					13	6	9	14	21	17	19	25	66	150	252	310	300
19 下田市		7	8	8	19	11	18	32	23	33	41	31	30	39	40	35	34
20 裾野市				2	7	7	15	18	13	14	19	19	21	16	17	86	79
21 湖西市									8	24	26	37	112	151	257	228	193
22 伊豆市																	
23 御前崎市																	
24 菊川市																	
25 伊豆の国市																	
26 牧之原市																	
27 東伊豆町															75<10>	52<8>	35
28 河津町												41	41	54	54	58	58
29 南伊豆町						17	13	39	59	44	42	40	50	63	66	68	80
30 松崎町		1	3	4	4	3	6	7	8	8	12	29	41	50	68	36	36
31 西伊豆町		2	8	8	18	7	15	6	9	3	16	21	18	19	13	22	22
32 賀茂村												8	8	10	14	18	16
33 修善寺町																	10
34 土肥町					6	5	2	6	2	3	3	3	6	6	12	7	7
35 函南町					1	3	13	13	19	9	11	12	13	15	49	52<2>	45
36 長泉町																	
37 天城瀬ヶ島町																	26
38 藤山町				1	1	3	2	6	10	8	7	10	10	10	20	33	19
39 中伊豆町				1	27	26	2	2	6	9	7	3	9	7	7	13	7
40 小山町						15	81	83	108	77	81	78	86	74	66	68	70
41 芝川町			13	24	46	42	49	40	50	37	37	52	45	64	72<5>	36	62
42 富士川町		37	56	85	85	76	85	83	84	95	91	98	100	109	81	72	70
43 蒲原町							10	14	9	11	21	39	38	45	60	61	88
44 由比町						5	9	8	31	28	27	15	18	38	44	33	41
45 岡部町			30	21	15	15	13	13	35	28	31	46	56	55	58	62	64
46 大井川町		45	40	40	72	85	61	62	81	149	143	157	131	119	139	124	130
47 御前崎町														48	70	54	68
48 相良町				10	11	14	16	7	27	30	98	48	77	121	155	133	144
49 榛原町			6	9	10	10	25	20	23	30<10>	27	30	46	60	99	125	123
50 吉田町															121<11>	110	128
51 金谷町							6	11	17	11	20	17	65	146	140	105	110
52 川根町				12	20	23	32	36	22	20<1>	20	17	24	18	29	32	35
53 中川根町		17	24	24	23	26	37	28	33	29<1>	43	40	60	67	55	47	34
54 本川根町			9	13	9	7	10	4	7	5	8	6	14	17	25	22	19
55 川根本町																	
56 大須賀町						7	2	6	19	12	13	6	15	16	38	33	33
57 浜岡町					2	1											
58 小笠町				3	4		4	14	14	32<5>	62	42	46	64	92	84	83
59 菊川町					11	16	36	35	53	61	128	67	73	89	89	91	91
60 大東町			4							5	4	27	37	52	52	44	53
61 森町			7	5	4	8	3	3	7	5	5	7	15	53	109	90	95
62 春野町			10	17	15	15	10	4	8	6	4	7	12	15	30	18	30
63 浅羽町											1	1	12	12	21	26	25
64 福田町																27	29
65 豊田町															80<10>	45	50
66 豊岡村										14	9	10	10	11	31<9>	12	22
67 龍山村						6	1	1	1	4	3	5	9	5	12	20	14
68 佐久間町		2	6	10	10	10	13	9	11	12	15	12	15	15	18	24	15
69 水窪町														8	20<5>	15	3
70 舞阪町																2	3
71 新居町											4		8	14	30	28	24
72 雄踏町																2	5
73 細江町			14	26	20	34	77	120	163	153<9>	90	105	107	88	93	96	90
74 引佐町									21	24	39<8>	42	79	67	62	60	58
75 三ヶ日町			22	23	16	23	12	53	58	56<7>	86	83	105	90	97	87	73
合 計	37	127	370	564	799	995	1,182	1,374	1,819	1,963	2,190	2,231	3,135	4,260	6,475	6,278	6,258
市町村数	1町	1市	6市	12市	15市	17市	18市	19市	20市	21市	21市	20市	20市	20市	20市	21市	20市
基 数	37	127	370	564	793	989	1,166	1,374	1,818	1,963	2,190	2,230	3,133	871	6,473	6,276	6,258
総額(千円)	3,000	10,951	40,868	67,786	104,259	140,883	175,519	219,632	308,282	327,579	377,609	260,681	361,248	96,245	392,544	371,829	368,985

※平成7年度実績には、繰越分(61基)を含まない。平成8年度実績に計上。

※平成8、9年度実績< >は市町村単独事業(県費補助有)で外数。

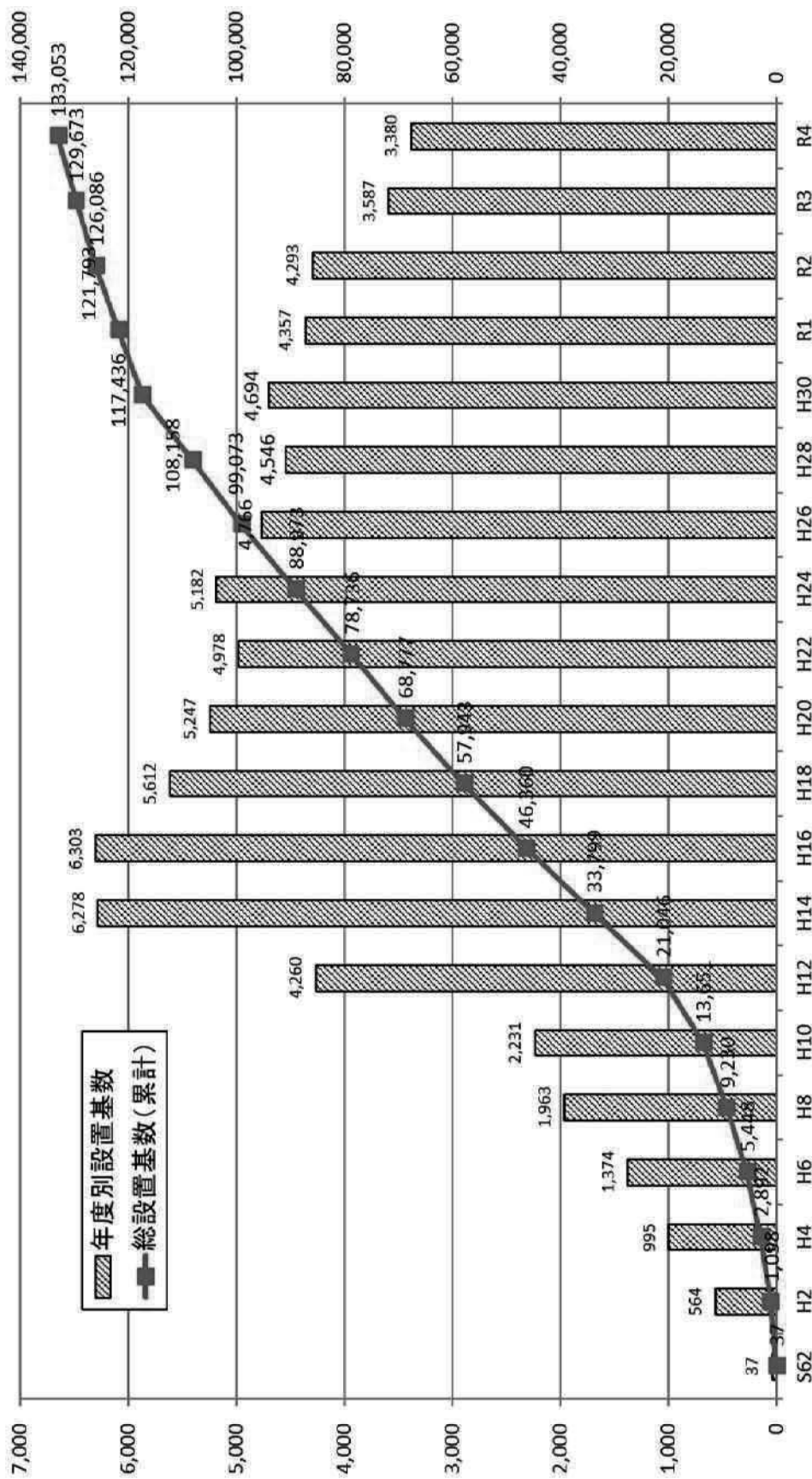
※平成12年度は県費補助対象を単独処理浄化槽からの付替えに限定。

※平成13、14年度実績()は次年度への繰越分内数。

年度別設置
基数 (基)

合併処理浄化槽整備実績の推移

総設置
基数 (基)



年度

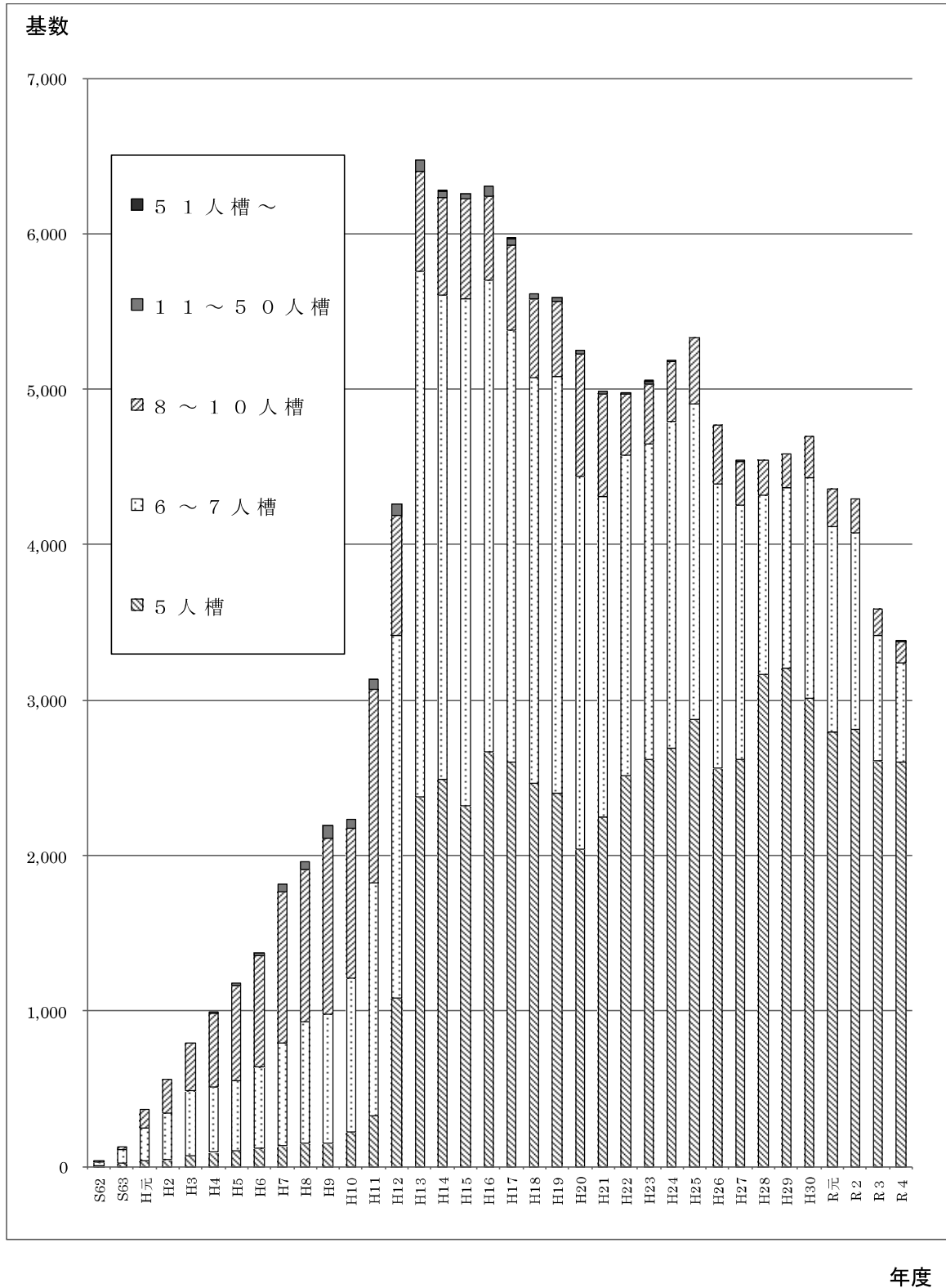
VI 令和4年度整備実績

(単位：千円)

	事業主体	国庫等基数	国庫補助等額	県費設置基数	県費付替え(内数)	補正係数(転換)	県費補助額
1	静岡市	133	34,822				
2	浜松市	371	124,186				
3	沼津市	17	3,497	17	3	0.4	695
4	熱海市	0	0	0	0	0.4	0
5	三島市	18	1,760	18	1	0.4	647
6	富士宮市	152	20,039	152	34	0.4	5,791
7	伊東市	11	2,268	11	11	0.4	988
8	島田市	301	43,618	301	90	0.4、1.0	11,913
9	富士市	131	28,693	131	87	0.4	7,202
10	磐田市	75	9,960	75	11	0.4	2,270
11	焼津市	408	52,540	408	202	0.4	22,268
12	掛川市	304	50,059	304	75	0.4	16,302
13	藤枝市	291	20,544	291	73	0.4	10,129
14	御殿場市	(34) 91	12,019	91	(34) 42	0.4	2,160
15	袋井市	274	76,027	274	138	0.4	17,850
16	下田市	10	2,307	10	10	1.0	1,591
17	裾野市	89	7,053	89	5	0.4	1,437
18	湖西市	76	5,461	76	10	0.4	2,025
19	伊豆市	10	0	10	1	1.0	857
20	御前崎市	59	14,428	59	37	0.4	3,550
21	菊川市	128	9,856	128	35	0.4	4,491
22	伊豆の国市	6	0	6	0	0.6	130
23	牧之原市	161	41,910	161	73	0.4	9,472
24	東伊豆町	5	396	5	5	0.6	565
25	河津町	4	99	4	4	1.0	683
26	南伊豆町	7	1,451	7	7	1.0	1,066
27	松崎町	17	1,782	17	3	1.0	1,536
28	西伊豆町	8	908	8	3	1.0	841
29	函南町	6	44	6	1	0.4	107
30	長泉町	0	0	0	0	0.4	0
31	小山町	53	6,012	53	5	0.4	1,654
32	吉田町	115	20,486	115	55	0.4	7,311
33	川根本町	7	1,436	7	3	1.0	1,162
34	森町	42	1,844	42	7	0.6	2,362
	合計	3,380	595,505	2,876	1,031		139,055

※ 国庫等基数欄の()内の数字は、当該年度に設置した浄化槽のうち市町村設置型で整備した浄化槽の基数

人槽区分別整備状況の推移



生活排水改善対策推進事業費補助金交付要綱

第1 趣旨

知事は、生活排水による公共用水域の水質汚濁を防止するため、浄化槽を設置する者に対して補助する市町（静岡市及び浜松市を除く。以下同じ。）及び浄化槽を設置する市町に対し、予算の範囲内において補助金を交付するものとし、その交付に関しては、静岡県補助金等交付規則（昭和31年静岡県規則第47号）及びこの要綱の定めるところによる。

第2 定義

- (1) この要綱において「単独処理浄化槽」とは、浄化槽法の一部を改正する法律（平成12年法律第106号）附則第2条に規定する既存単独処理浄化槽をいう。
- (2) この要綱において「浄化槽」とは、次のいずれかに該当するものをいう。
 - ア 地方創生汚水処理施設整備推進交付金交付要綱（平成28年4月20日付け28農振第130号、国水下車第3号、環廃対発第1604202号農林水産事務次官、国土交通事務次官、環境事務次官通知。以下「汚水処理交付金要綱」という。）別表1中3 浄化槽の要件に適合する浄化槽として交付金の交付の対象となるものであって、50人槽以下のもの
 - イ 循環型社会形成推進交付金交付要綱（平成17年4月11日付け環廃対発第050411001号環境事務次官通知。以下「循環型社会交付金要綱」という。）に基づく浄化槽設置整備事業又は公共浄化槽等整備推進事業として交付金の交付の対象となる浄化槽であって、50人槽以下のもの
- (3) この要綱において「国庫交付金要綱等」とは、汚水処理交付金要綱又は循環型社会交付金要綱をいう。
- (4) この要綱において「国庫交付基本額」とは、国庫交付金要綱等に基づく交付金の交付額の算出の基礎となる額として、国庫交付金要綱等の定めにより算定された額をいう。
- (5) この要綱において「単独処理浄化槽の撤去事業」とは、浄化槽設置整備事業実施要綱（平成6年10月20日付け衛浄第65号厚生省生活衛生局水道環境部長通知。）第3又は公共浄化槽等整備推進事業実施要綱（平成6年10月20日付け衛浄第67号厚生省生活衛生局水道環境部長通知。）第3(3)に定める単独処理浄化槽の撤去に必要な工事（浄化槽設置に当たり撤去が必要な場合に限る。）に該当し、建築確認を伴わないものをいう。
- (6) この要綱において「特例加算額」とは、単独処理浄化槽の撤去事業に該当する場合に、基準額の特例として国庫交付金の基準額に加算する額をいう。

第3 補助の対象及び補助率（額）

(1) 補助の対象

- ア 浄化槽を設置する者に対して補助する市町に対し、当該補助に要する経費（国庫交付基本額（単独処理浄化槽の撤去事業に該当する場合は、特例加算額を減じた額とする。）を超える部分の経費を除く。）
- イ 単独処理浄化槽の撤去事業に該当しない場合で、単独処理浄化槽を浄化槽に付け替える者に対して国庫交付基本額を超えて補助する市町に対し、当該国庫交付基本額を超える部分の経費
- ウ 単独処理浄化槽の撤去事業に該当する場合
 - (ア) 単独処理浄化槽を浄化槽に付け替える者に対して補助する市町に対し、その特例加算額
 - (イ) 単独処理浄化槽を浄化槽に付け替える者に対して国庫交付基本額（特例加算額を含む。）を超えて補助する市町に対し、当該国庫交付基本額を超える部分の経費

エ 浄化槽を設置する市町が、当該事業に要する経費（国庫交付基本額（単独処理浄化槽の撤去事業に該当する場合は、特例加算額を加えた額とする。）を超える部分の経費を除く。）

(2) 補助率（額）

ア (1)アについては国庫交付基本額に3分の1を乗じて得た額（1,000円未満の端数が生じた場合には、これを切り捨てるものとする。）に別表1に掲げる係数を乗じて得た額（（単独処理浄化槽を浄化槽に付け替える者以外の者に対してはさらに別表3及び別表4に掲げる係数を乗じて得た額）1,000円未満の端数が生じた場合には、これを切り捨てるものとする。）とする。

イ (1)イについては当該経費の10分の5以内とし、国庫交付基本額に8分の1を乗じて得た額（1,000円未満の端数が生じた場合には、これを切り捨てるものとする。）に別表2に掲げる係数を乗じて得た額（1,000円未満の端数が生じた場合には、これを切り捨てるものとする。）を限度とする。

ウ 単独処理浄化槽の撤去事業に該当する場合

(ア) (1)ウ(ア)については当該経費に3分の1を乗じて得た額（1,000円未満の端数が生じた場合には、これを切り捨てるものとする。）に別表2に掲げる係数を乗じて得た額（1,000円未満の端数が生じた場合には、これを切り捨てるものとする。）とする。

(イ) (1)ウ(イ)については当該経費の10分の5以内とし、国庫交付基本額（特例加算額を減じた額）に8分の1を乗じて得た額に別表2に掲げる係数を乗じて得た額（1,000円未満の端数が生じた場合には、これを切り捨てるものとする。）から特例加算額に2分の1を乗じて得た額を減じた額を限度とする。（1,000円未満の端数が生じた場合には、これを切り捨てるものとする。）

エ (1)エについては国庫交付基本額から国庫交付金額及び個人負担額を減じた額に4分の1を乗じて得た額（1,000円未満の端数が生じた場合には、これを切り捨てるものとする。）に別表1に掲げる係数を乗じて得た額（1,000円未満の端数が生じた場合には、これを切り捨てるものとする。）とする。

第4 交付の申請

(1) 提出書類 各1部

ア 交付申請書（様式第1号）

イ 事業計画書（様式第2号）

ウ 経費所要額調書（様式第3号）

エ 歳入歳出予算（見込）書の抄本

オ 市町の補助金交付要綱（公共浄化槽等整備推進事業にあつては市町の条例）

(2) 提出期限

別に定める日まで

第5 交付の条件

次に掲げる事項は、交付の決定をする際の条件となるものとする。

(1) 次に掲げる事項の一に該当する場合には、あらかじめ知事の承認を受けなければならないこと。

ア 補助事業の内容の変更をしようとする場合

イ 補助事業に要する経費の配分の変更をしようとする場合

ウ 補助事業を中止し、又は廃止しようとする場合

(2) 補助事業が予定の期間内に完了しない場合又は補助事業の遂行が困難となった場合においては、速やかに知事に報告してその指示を受けなければならないこと。

- (3) 補助金の収支に関する帳簿を備え、領収書等関係書類を整理し、並びにこれらの帳簿及び書類を補助金の交付を受けた年度終了後5年間保存しなければならないこと。
- (4) 市町長が補助金の交付を決定する場合においては、(1) から(3)までに掲げる事項及び次に掲げる事項を条件として付さなければならないこと。この場合において、(1)及び(2)の事項中「知事」とあるのは、「市町長」と読み替えるのものとす。
 - ア 補助事業により効用の増加した不動産及びその従物については、市町長の承認を受けずに、補助金の交付の目的に反して使用し、譲渡し、交換し、貸し付け、又は担保に供してはならないこと。
 - イ 市町長の承認を受けてアの財産を処分することにより収入があった場合には、その収入の全部又は一部を市町に納付させることがあること。
 - ウ 補助事業により効用の増加した財産については、事業の完了後においても善良な管理者の注意をもって管理するとともに、その効率的な運営を図らなければならないこと。
- (5) 市町長が補助金の交付の決定をする際に条件として付した(1)若しくは(4)のアの承認又は(2)の指示をする場合においては、あらかじめ知事の承認を受けなければならないこと。
- (6) 市町長が補助金の交付の決定をする際に条件として付した(4)のイにより市町に収入があった場合には、その収入の全部又は一部を県に納付させることがあること。

第6 変更の承認申請

提出書類 各1部

- ア 変更承認申請書(様式第4号)
- イ 変更事業計画書(様式第2号)
- ウ 変更経費所要額調書(様式第3号)
- エ 歳入歳出予算(見込)書の抄本

第7 実績報告

- (1) 提出書類 各1部

- ア 実績報告書(様式第5号)
- イ 事業実績書(様式第2号)
- ウ 経費所要額清算書(様式第3号)
- エ 歳入歳出決算(見込)書の抄本
- オ 完成検査調書又はこれに代わるものの写し

- (2) 提出期限

事業完了の日から起算して30日を経過した日又は補助金の交付の決定のあった日の属する年度の翌年度の4月10日のいずれか早い日まで

第8 請求の手続き

- (1) 提出書類 1部

請求書(様式第6号)

- (2) 提出期限

補助金交付確定通知書を受領した日から起算して10日を経過した日まで

第9 書類の提出

この要綱に基づき知事に提出すべき書類は、市町の所在地を管轄する健康福祉センターの長に提出するものとする。

附 則

この要綱は、昭和63年度分の補助金から適用する。

附 則

この要綱は、平成4年度分の補助金から適用する。

附 則

この要綱は、平成6年度分の補助金から適用する。

附 則

この要綱は、平成8年度分の補助金から適用する。

附 則

この要綱は、平成12年度分の補助金から適用する。

附 則

この要綱は、平成13年度分の補助金から適用する。

附 則

この要綱は、平成16年度分の補助金から適用する。

附 則

この要綱は、平成17年度分の補助金から適用する。

附 則

この改正は、平成18年度分の補助金から適用する。

附 則

この改正は、平成19年度分の補助金から適用する。

附 則

この改正は、平成24年度分の補助金から適用する。

附 則

この改正は、平成26年度分の補助金から適用する。

附 則

この改正は、平成28年度分の補助金から適用する。

附 則

1 この改正は、令和元年度分の補助金から適用する。

2 令和2年3月12日より前にそれぞれの様式により提出されている申請書等は、改正後のそれぞれの様式により提出された申請書等とみなす。

附 則

この改正は、令和2年度分の補助金から適用する。

附 則

この改正は、令和3年度分の補助金から適用する。

附 則

この改正は、令和4年度分の補助金から適用する。

別表 1

市町の区分	係数
過疎地域	1.0
財政力指数が県財政力指数未満 (過疎地域を除く)	0.6
財政力指数が県財政力指数以上	0.4

- 注 1 過疎地域とは、過疎地域自立促進特別措置法（平成12年法律第15号）の規定により過疎地域として公示されている市町又は同法の規定により過疎地域とみなされる区域をいう。
- 2 財政力指数とは、地方交付税法（昭和25年法律第211号）の規定により算出した基準財政収入額を基準財政需要額で除して得た数値の当該事業年度前3箇年の平均値をいう。

別表 2

市町の区分	係数
財政力指数が県財政力指数未満	1.0
財政力指数が県財政力指数以上	0.5

- 注 財政力指数とは、地方交付税法（昭和25年法律第211号）の規定により算出した基準財政収入額を基準財政需要額で除して得た数値の当該事業年度前3箇年の平均値をいう。

別表 3

新規設置にかかる補正係数	0.9
--------------	-----

別表 4

適用年度	新規設置にかかる補正係数 ²
令和4年度	0.7
令和5年度	0.3
令和6年度以降	0.0

4 ごみ・し尿の収集体制

(1) 市町の収集体制

令和4年度におけるごみの収集体制をみると、委託（組合を含む）のみが0市町、委託と許可の併用が8市町、他の27市町は直営、委託、許可を組み合わせた収集体制をとっている。

ごみの収集体制の推移

区分 \ 年度	H 3 0	R 1	R 2	R 3	R 4
直 営	0	0	0	0	0
委 託	0	0	0	0	0
許 可	0	0	0	0	0
直 営 + 委 託	3	3	3	3	3
直 営 + 許 可	0	0	0	0	0
委 託 + 許 可	9	9	9	9	8
直営+委託+許可	2 3	2 3	2 3	2 3	2 4

一方、し尿の収集体制は、30市町において許可のみで行われている。

し尿の収集体制の推移

区分 \ 年度	H 3 0	R 1	R 2	R 3	R 4
直 営	0	0	0	0	0
委 託	0	0	0	1	0
許 可	2 9	2 9	2 9	2 8	3 0
直 営 + 委 託	0	0	0	0	0
直 営 + 許 可	2	2	2	2	2
委 託 + 許 可	4	4	4	4	3
直営+委託+許可	0	0	0	0	0

(2) 市町の委託・許可件数

令和4年度におけるごみの委託件数は434件、許可件数は838件となっている。
し尿の収集運搬委託件数は20件、収集運搬の許可件数は122件となっている。

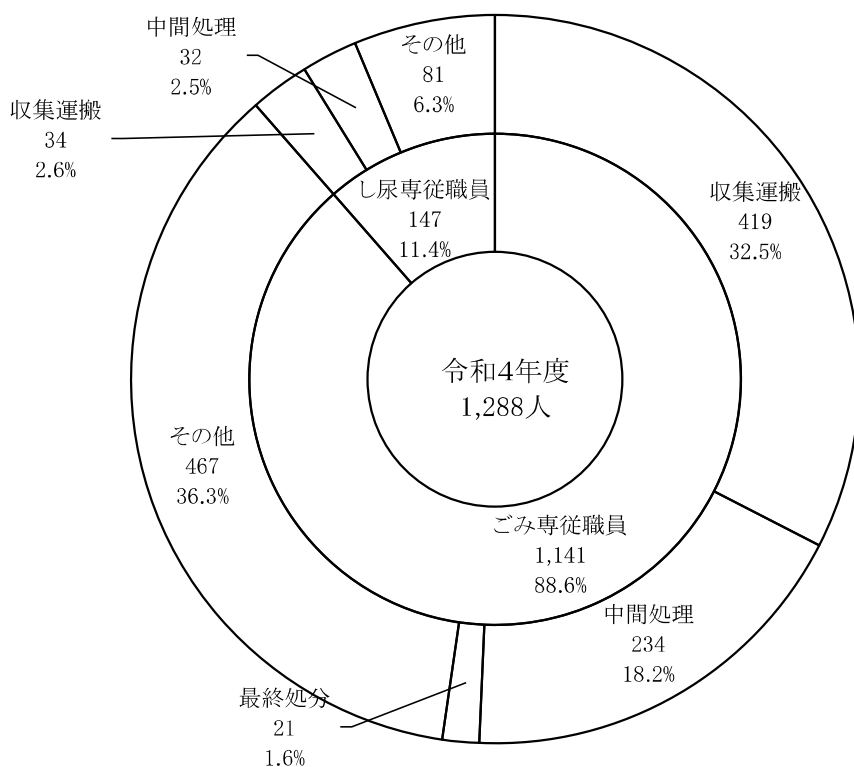
ごみ・し尿の委託・許可件数の推移

区分 \ 年度	H 3 0	R 1	R 2	R 3	R 4	
ごみ	委 託	3 8 3	3 7 4	3 9 8	4 3 5	4 3 4
	許 可	8 4 4	8 4 3	8 4 6	8 4 2	8 3 8
し尿	委 託	2 4	1 9	1 9	2 0	2 0
	許 可	1 2 0	1 2 2	1 2 4	1 2 3	1 2 2

(3) 市町等の従事職員数

令和4年度における市町等の職員数は、ごみ関係が1,141人、し尿関係が147人となっている。このうち、収集運搬に従事する者は全体の35.2% (453人) を占めている。

ごみ・し尿の従事職員数の状況



ごみの従事職員数の推移

(単位：人)

区分 \ 年度	H 3 0	1	R 2	R 3	R 4
収集運搬	495	483	451	429	419
中間処理	215	232	229	237	234
最終処分	23	21	22	23	21
その他	456	470	468	457	467
合計	1,189	1,206	1,170	1,170	1,141

し尿の従事職員数の推移

(単位：人)

区分 \ 年度	H 3 0	1	R 2	R 3	R 4
収集運搬	1	28	30	33	34
中間処理	28	30	28	32	32
その他	81	75	79	80	81
合計	110	133	137	145	147

(4) 収集手数料

令和4年度における家庭ごみ（可燃ごみ）の手数料徴収は、21市町(22地区)で従量制によって行われている。

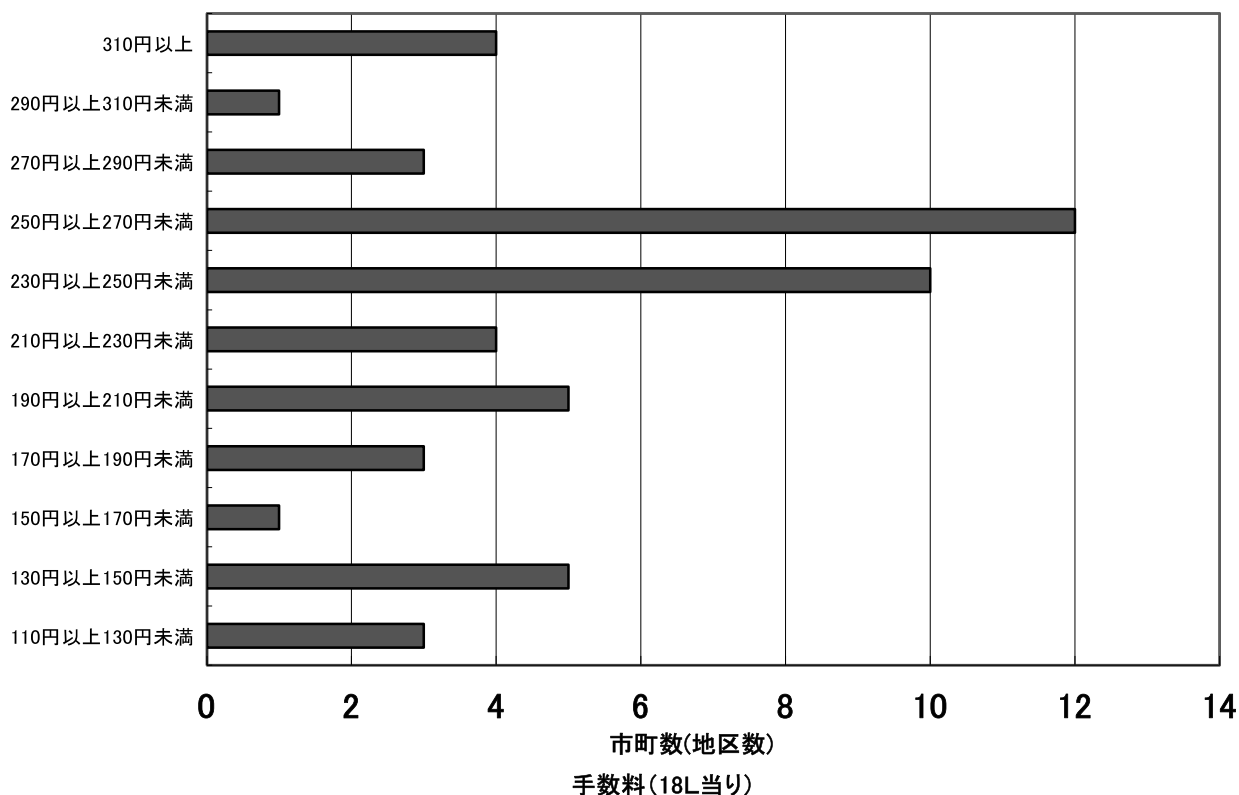
家庭ごみの手数料徴収状況（地区数）

区分 \ 年度	H 3 0	R 1	R 2	R 3	R 4
従量制	19	19	19	20	22
定額制	0	0	0	0	0
従量制+定額制	0	0	0	0	0
合計	19	19	19	20	22

※牧之原市のみ2地区

し尿の手数料は全市町で徴収されている。徴収は、主に従量制によって行われており、18L当たり110円から545円と市町(地区)によって徴収料金に大きな差がみられる。

し尿の手数料（従量制：18L当たり）



家庭系ごみの処理料金の徴収状況について

令和5年10月末現在

市町事務組合名	収 集 ご み	直 接 搬 入 ご み
1 静岡市		
2 浜松市	従：連絡ごみ（粗大ごみ）のみ品目に応じて310円、620円、930円、1,240円	従：連絡ごみ（粗大ごみ）のみ品目に応じて310円、620円、930円、1,240円
3 沼津市		従：車両最大積載量200kgまで1,240円 200kg超100kg毎620円加算
4 熱海市	従：10円/20L袋、20円/30L袋、30円/45L袋	従：60円/10kg
5 三島市		従：100円/10kg（但し100kgまで1,000円）
6 富士宮市		
7 伊東市	従：15円/20L袋、20円/30L袋、30円/45L袋	従：30円/10kg
8 島田市		従：50kgまで無料 破碎を要するもの基本額300円+60円/10kg 破碎不要のもの基本額250円+50円/10kg がれき類は基本額550円+550円/100kg
9 富士市		
10 磐田市		従：可燃ごみ157円/10kg 不燃ごみ車両最大積載量0.5tまで520円、1.0tまで1,040円、1.5tまで1,570円、2.0tまで2,090円
11 焼津市		従：50kg超全量に対し146円/10kg（50kgまで無料）…*4
12 掛川市	従：17.8円/20L袋 22.0円/30L袋	従：100円/10kg+消費税相当額
13 藤枝市		従：50kg超全量に対し146円/10kg（50kgまで無料）…*4
14 御殿場市	従：可燃ごみ13円/20L袋 20円/30L袋 30円/45L袋 不燃ごみ13円/20L袋 20円/30L袋 30円/45L袋…*3	従：可燃ごみ10kg当たり40円10kg増すごとに40円（指定袋は無料）不燃ごみ10kg当たり200円10kg増すごとに200円（指定袋は無料）…*3
15 袋井市		従：10kgまで80円 10kg以上は163円/10kg…*8
16 下田市	従：10円/15L袋、20円/30L袋、31円/45L袋、52円/75L袋	従：可燃ごみ70円/10kg、不燃ごみ200円/10kg（共に20kg以下1回100円）
17 裾野市		
18 湖西市	従：10円/20L袋 15円/30L袋	従：50円/10kg
19 伊豆市	従：10円/10L袋、15円/20L袋、20円/30L袋、30円/45L袋	従60円/10kg
20 御前崎市	従：20円/袋…*6	従：51円/10kg がれき類は300円/500kg…*6
21 菊川市	従：17.8円/20L袋 22.0円/30L袋	従：100円/10kg+消費税相当額 解体手数料：下記のうち未解体のもの1,650円/台 スプリングマットレス、マッサージチェア、オルガン、電子オルガン、ソファベッド、電動ベッド
22 伊豆の国市	従：可燃ごみ 5円/15L袋、7円/30L袋、9円/45L袋 資源ごみ 4円/15L袋、6円/30L袋、8円/45L袋	従：指定袋を使用 （指定袋以外の可燃ごみは10円/10kg）粗大ごみ無料
23 牧之原市（榛原地区）	従：可燃ごみ20円/袋…*5	従：51円/10kg…*5
24 牧之原市（相良地区）	従：20円/袋…*6	従：51円/10kg がれき類は300円/500kg…*6
25 東伊豆町	従：可燃ごみ55円/70L袋、33円/45L袋、16.5円/20L袋	従：可燃共20kgまで100円、以降70円/10kg
26 河津町	従：可燃ごみ55円/70L袋、33円/45L袋、16.5円/20L袋	従：可燃共20kgまで100円、以降70円/10kg
27 南伊豆町	従：14.9円/20L袋、20.5円/30L袋、30.8円/45L袋、51.4円/70L袋	従：70円/10kg（粗大ごみ200円/10kg）、10kg以下1回50円
28 松崎町	従：13.85円/15L袋、23.8円/30L袋、33.65円/45L袋、51.75円/70L袋	従：100kg未満無料 100kg以上250円+30円/10kg
29 西伊豆町	従：10円/15L袋、16円/30L袋、23円/45L袋	従：70円/10kg
30 函南町		従：300kgまで無料 300kg以上は40円/10kg
31 清水町		従：粗大ごみ 30kg以下200円、30kg超50kg以下300円、50kg超100kg以下500円、100kg超のものは50kg増すごとに300円加算
32 長泉町		
33 小山町	従：可燃ごみ13円/20L袋 20円/30L袋 30円/45L袋 不燃ごみ7円/10L袋 13円/20L袋 20円/30L袋 30円/45L袋	従：可燃ごみ10kg当たり40円10kg増すごとに40円（指定袋は無料） 不燃ごみ10kg当たり200円10kg増すごとに200円（指定袋は無料）
34 吉田町	従：可燃ごみ20円/袋…*5	従：51円/10kg…*5
35 川根本町	従：15円/20L袋、30円/35L袋、40円/45L袋	従：100kg未満100円 100～500kg未満500円 500kg以上のものは100kg増すごとに100円加算
36 森町	従：可燃ごみ18.3円/袋（50cm×80cm）	従：10kg未満80円 10kg以上163円/10kg…*8
市町 計	従量制：21市町	従量制：30市町
1 東河環境センター		従：可燃・不燃とも20kgまで100円10kg増すごとに70円増
2 伊豆市沼津市衛生施設組合		
3 御殿場市・小山町広域行政組合	従：可燃ごみ 13円/20L袋、20円/30L袋、30円/45L袋 不燃ごみ 13円/20L袋、20円/30L袋、30円/45L袋	従：可燃ごみ 10kg当り40円10kg増すごとに40円（指定袋は無料） 不燃ごみ 10kg当り200円10kg増すごとに200円（指定袋は無料）
4 志太広域事務組合		従：50kg超全量に対し146円/10kg（50kgまで無料） ただし10円未満は切り捨て
5 吉田町牧之原市広域施設組合	従：可燃ごみ20円/袋	従：51円/10kg
6 牧之原市御前崎市広域施設組合	従：20円/袋	従：51円/10kg がれき類は300円/500kg
7 掛川市・菊川市衛生施設組合		従：100円/10kg+消費税相当額
8 袋井市森町広域行政組合		従：100kgまで73円/10kg 100kg超136円/10kg ただし、計算の結果生じる10円未満は切り捨て
9 中遠広域事務組合		
一部事務組合計	従量制：3一部事務組合	従量制：7一部事務組合

（注意） …*○○ の記載は、一部事務組合において手数料条例が制定されていることを意味する。

（注意） …指定袋の値段はごみ処理手数料込みの販売単価である。

事業系ごみの処理料金の徴収状況について

令和5年10月末現在

市町事務組合名	収 集 ご み	直 接 搬 入 ご み
1 静岡市(静岡地区)	従：208円/45L袋 93円/20L袋	従：110円/10kg(但し100kgまで1,100円、10円未満の端数切捨て)
静岡市(清水地区)		従：110円/10kg(但し100kgまで1,100円、10円未満の端数切捨て)
静岡市(蒲原地区)		従：110円/10kg(但し100kgまで1,100円、10円未満の端数切捨て)
静岡市(由比地区)		従：110円/10kg(但し100kgまで1,100円、10円未満の端数切捨て)
2 浜松市		従：125円/10kg ビン・ペットボトルは31円/10kg
3 沼津市	従：100円/45L袋 45円/20L袋	従：車両最大積載量200kgまで1,240円 200kg超100kg毎620円加算
4 熱海市	従：10円/20L袋、20円/30L袋、30円/45L袋、50円/75L袋	従：60円/10kg若しくは50円/75L袋
5 三島市	従：20円/10L袋、40円/20L袋、60円/30L袋、90円/45L袋	従：120円/10kg(但し100kgまで1,200円)
6 富士宮市		従：150円/10kg
7 伊東市	従：45円/35L袋、60円/45L袋、90円/70L袋	従：10kg当り60円
8 島田市		従：破碎を要するもの(再生利用可能な剪定枝除く)→基本額250円+250円/10kg、破碎不要のもの(再生利用可能な生ごみ除く)→基本額200円+200円/10kg、再生利用可能な剪定枝・生ごみ→基本額150円+150円/10kg
9 富士市		従：150円/10kg 剪定枝102円/10kg
10 磐田市		従：157円/10kg
11 焼津市		従：50kg超全量に対し146円/10kg(50kgまで無料)…*4
12 掛川市		従：150円/10kg+消費税…*7
13 藤枝市		従：50kg超全量に対し146円/10kg(50kgまで無料)…*4
14 御殿場市	従：可燃ごみ13円/20L袋 20円/30L袋 30円/45L袋 不燃ごみ13円/20L袋 20円/30L袋 30円/45L袋…*3	従：可燃ごみ10kg当たり80円10kg増すごとに80円(指定袋は無料)ビン・カン・ペットボトルのみ10kg当たり200円10kg増すごとに100円…*3
15 袋井市		従：10kgまで80円 10kg以上は163円/10kg…*8
16 下田市	従：10円/15L袋、20円/30L袋、31円/45L袋、52円/75L袋	従：可燃ごみ70円/10kg、不燃ごみ200円/10kg(共に20kgまで1回100円)
17 裾野市	従：月100kgまで1,050円 10kg増すごとに110円	従：110円/10kg(但し100kgまで1,050円)
18 湖西市		従：120円/10kg
19 伊豆市	従：10円/10L袋、15円/20L袋、20円/30L袋、30円/45L袋、50円/70L袋	従：60円/10kg 10円/10L袋、15円/20L袋、20円/30L袋、30円/45L袋、50円/70L袋
20 御前崎市		従：156円/10kg がれき類は1010円/500kg…*6
21 菊川市		従：150円/10kg+消費税…*7
22 伊豆の国市		従：指定袋を使用(指定袋以外の可燃ごみ10円/10kg)粗大ごみは50円/10kg
23 牧之原市(榛原地区)		従：156円/10kg…*5
23 牧之原市(相良地区)		従：156円/10kg がれき類は1010円/500kg…*6
24 東伊豆町		従：可燃共20kgまで100円、以降70円/10kg
25 河津町		従：可燃共20kgまで100円、以降70円/10kg
26 南伊豆町	従：14.9円/20L袋、20.5円/30L袋、30.8円/45L袋、51.4円/70L袋	従：70円/10kg(粗大ごみ200円/10kg)、10kg以下1回50円
27 松崎町	従：13.85円/15L袋、23.8円/30L袋、33.65円/45L袋、51.75円/70L袋	従：100kg未満無料(100kg以上250円+30円/10kg)
28 西伊豆町	従：10円/15L袋、16円/30L袋、23円/45L袋	従：70円/10kg
29 函南町		従：75円/10kg(但し100kgまで750円)
30 清水町		指定処理施設への可燃ごみ月搬入量100kgごと1,100円
31 長泉町	従：50~100kg/月まで900円(100kg毎に900円加算)	従：100kgまで700円(100kg毎に700円加算)
32 小山町		従：可燃ごみ10kg当たり80円10kg増すごとに80円(指定袋は無料)
33 吉田町		従：156円/10kg…*5
34 川根本町		従：100kg未満100円 100~500kg未満500円 500kg以上は100円/100kg
35 森町		従：10kg未満80円 10kg以上163円/10kg…*8
市町計	従量制：13市町	従量制：34市町
1 東河環境センター		従：可燃・不燃とも20kgまで100円10kg増すごとに70円増
2 伊豆市沼津市衛生施設組合		
3 御殿場市・小山町広域行政組合	従：可燃ごみ 13円/20L袋、20円/30L袋、30円/45L袋 不燃ごみ 13円/20L袋、20円/30L袋、30円/45L袋	従：可燃ごみ 10kg当り80円10kg増すごと80円(指定袋は無料)ビン・カン・ペットボトルのみ10kg当り200円10kg増すごと100円
4 志太広域事務組合		従：50kg超全量に対し146円/10kg(50kgまで無料)ただし10円未満は切り捨て
5 吉田町牧之原市広域施設組合		従：156円/10kg
6 牧之原市御前崎市広域施設組合		従：156円/10kg がれき類は1,010円/500kg
7 掛川市・菊川市衛生施設組合		従：150円/10kg+消費税相当額
8 袋井市森町広域行政組合		従：100kgまで73円/10kg 100kg超136円/10kg ただし、計算の結果生じる10円未満は切り捨て
9 中遠広域事務組合		
一部事務組合計	従量制：1一部事務組合	従量制：7一部事務組合

(注意) …*○○ の記載は、一部事務組合において手数料条例が制定されていることを意味する。

(注意) …指定袋の値段はごみ処理手数料込みの販売単価である。

5 処理施設等の整備

(1) 概要

ごみ、し尿の衛生処理を推進するためには、効率的な処理施設及び最終処分場(埋立処分地)の計画的な整備が必要である。

しかし、処理施設や最終処分場の建設は、住民理解を得るのが難しいケースが多いので、環境影響評価や環境保全対策を推進することと併せ、積極的な情報公開や広報等によって住民の理解を得ることが重要である。

(2) 国庫補助による施設整備

国では平成30年6月に閣議決定した廃棄物処理施設整備計画(2018年度～2022年度)に基づき、廃棄物処理施設の計画的な整備を図ることとしている。

廃棄物処理施設整備国庫補助事業におけるごみ処理施設等の整備に当たっては、平成10年10月に「ごみ処理施設構造指針」を廃止し、「ごみ処理施設性能指針」を、平成12年10月に「汚泥再生処理センター等の水処理施設に係る性能指針」を、同年12月に「廃棄物最終処分場性能指針」が、更に平成14年11月にし尿・浄化槽汚泥の海洋投入処分禁止措置に伴い「し尿・浄化槽汚泥高度処理施設性能指針」が策定されている。

市町村等は、廃棄物処理法による一般廃棄物処理基本計画に基づき、効率的かつ計画的な施設整備を行うことになる。

平成16年度まで廃棄物処理施設整備費国庫補助金により施設整備に対する支援がされていたが、平成17年度にこの国庫補助制度が廃止され、新たに循環型社会形成の推進に資する事業(施策パッケージ)に対する交付金制度が創設された。

平成18～21年度には、交付金制度の交付対象の拡大とメニューの統合や一部廃止が行われた。

平成22年度からは、基幹的設備改良事業と漂流・漂着ごみ処理施設の2つのメニューが、平成26年度からは、エネルギー回収型廃棄物処理施設と廃棄物処理施設における長寿命化総合計画策定支援事業(※令和2年度をもって廃止)の2つのメニューが、令和3年度からは廃棄物運搬中継施設が、新たに追加された。

令和4年度以降、エネルギー回収推進施設は廃止となった。

(3) 循環型社会形成推進交付金の概要

3Rの推進や広域的処理の観点から、循環型社会の形成を図ることを目的として、熱回収を行わない焼却施設等の循環型社会に相応しくない施設に対する補助金を廃止し、循環型社会の推進に資する施策パッケージに対する交付金制度が平成17年度に創設された。

ア 交付対象

人口5万人以上又は面積400k㎡以上の地域計画対象地域を構成する市町村及び当該市町村の委託を受けて一般廃棄物の処理を行う地方公共団体。

ただし、離島地域、半島地域、山村地域、過疎地域にある市町村を含む場合については、人口又は面積にかかわらず対象。

イ 交付対象事業者

地方公共団体及びPFI法第2条第2項に規定する特定事業として交付対象事業を実施する市町村。

ウ 交付期間

循環型社会形成推進地域計画ごとに、交付金を受けて、交付対象事業を実施する年度 から概ね5年以内(最大7年)。

エ 交付限度額

基本交付率は3分の1。但し、離島地域における一部事業に係る経費の交付率は2分の1。(「エネルギー回収型廃棄物処理施設」「高効率ごみ発電施設」「環境配慮・防災まちづくり浄化槽整備推進事業」等については2分の1)。

オ 循環型社会形成推進地域計画

交付金を受けようとする市町村は、環境省、県を含めた地域協議会を必要に応じて開催し、意見交換を行ったうえで、次に掲げる事項を掲載した循環型社会形成推進地域計画を環境大臣に提出する。

(ア) 地域の循環型社会を形成するための基本的な事項

対象地域、計画期間、基本的な方向

(イ) 循環型社会形成推進のための現状と目標

一般廃棄物等の処理の現状、一般廃棄物等の処理の目標

(ウ) 施策の内容

発生抑制、再使用の推進、処理体制、処理施設の整備、施設整備に関する計画支援事業、その他の施策

(エ) 交付期間における各交付対象事業の概算事業費

(オ) 交付期間

(カ) 計画のフォローアップと事後評価

※市町村の自主性を高めるため、平成21年1月27日から以下のとおり手続きが簡素化された。

①地域協議会開催の義務付けを廃止

②一般廃棄物処理計画中に施設整備に係る具体的な立地計画が位置づけられている場合は、地域計画に代えることができる。

カ 事後評価

市町村は、交付対象期間の終了後に地域計画の目標達成状況等について評価を行い、公表するとともに環境大臣へ報告する。

キ その他

(ア) 平成31年度以降、ごみ焼却施設を整備する場合には、施設の広域化・集約化、PFI等の民間活用、一般廃棄物会計基準の導入、廃棄物処理の有料化について、検討することが新たな交付要件となった。

(イ) 令和3年度以降、新設(更新を含む。)に係る事業及び増設に係る事業において、新たに、焼却施設を整備する際の廃焼却施設の解体事業(解体する廃焼却施設は、整備する焼却施設と関連性・連続性があり、同数以下であるものに限る。)を交付対象とした。また一般廃棄物会計基準の導入を交付要件とした。

(ウ) プラスチックに係る資源循環の促進等に関する法律を踏まえ、令和4年度以降、プラスチック使用製品廃棄物の分別収集及び再商品化の措置の実施が交付要件となった。

交付対象事業一覧表(令和4年度)

交付対象事業	交付限度額を算出する場合の要件
1. マテリアルリサイクル推進施設	施設の新設、増設に要する費用
2. エネルギー回収型廃棄物処理施設	
3. 高効率ごみ発電施設 (平成25年度以前に着手し、平成26年度以降に継続して実施する場合又は当該施設に係る第18項の事業を平成25年度に実施している場合に限る。)	
4. 廃棄物運搬中継施設	
5. 有機性廃棄物リサイクル推進施設	
6. 最終処分場(可燃性廃棄物の直接埋立施設を除く。)	
7. 最終処分場再生事業	
8. 廃棄物処理施設の基幹的設備改良事業(交付率1/3)	
9. 廃棄物処理施設の基幹的設備改良事業(交付率1/2) (し尿処理施設に限る。)	
10. 漂流・漂着ごみ処理施設	施設の新設、増設に要する費用
11. コミュニティ・プラント	
12. 浄化槽設置整備事業	事業に要する経費
13. 公共浄化槽等整備推進事業	
14. (省略:沖縄県のみ交付対象)	
15. (省略:沖縄県、離島地域、奄美群島のみ交付対象)	
16. (省略:沖縄県、離島地域、奄美群島のみ交付対象)	
17. 施設整備に関する計画支援事業	廃棄物処理施設整備事業実施のために必要な調査、計画、測量、設計、試験及び周辺環境調査等に要する費用

- ア. 廃棄物運搬中継施設については、地域におけるごみ処理の広域化・集約化に伴って整備するものに限る。
- イ. エネルギー回収型廃棄物処理施設のうち、ごみ焼却施設については、エネルギー回収率 22.0%相当以上(規模により異なる。)の施設を整備するものであり、施設の長寿命化のための施設保全計画を策定し、あらかじめ、ごみ処理の広域化・施設の集約化、PFI等の民間活用及び廃棄物処理の有料化等について検討、一般廃棄物会計基準の導入を行い、別に定める「エネルギー回収型廃棄物処理施設整備マニュアル」に適合するものに限る。
- ウ. エネルギー回収型廃棄物処理施設のうち、メタンガス化施設については、メタン発酵残さとその他のごみ焼却を行う施設と組み合わせた方式を含み、施設の長寿命化のための施設保全計画を策定し、別に定める「エネルギー回収型廃棄物処理施設整備マニュアル」に適合するものに限る。
- エ. 上記イ. のうち、ごみ焼却施設に高効率エネルギー回収に必要な設備を整備する場合は、エネルギー回収率 26.0%相当以上(規模により異なる。)の施設であること、整備する施設に関して災害廃棄物対策指針を踏まえて地域における災害廃棄物処理計画を策定して災害廃棄物の受け入れに必要な設備を備えること、二酸化炭素排出量が「事業活動に伴う温室効果ガスの排出抑制等及び日常生活における温室効果ガスの排出抑制への寄与に係る事業者が講ずべき措置に関して、その適切かつ有効な実施を図るために必要な指針」に定め

- る一般廃棄物焼却施設における一般廃棄物処理量当たりの二酸化炭素排出量の目安に適合するよう努めるとともに、エネルギーの使用及び熱回収に係る二酸化炭素排出量については一定の水準を満たすこと及び別に定める「エネルギー回収型廃棄物処理施設整備マニュアル」に適合するものに限る。
- オ. エネルギー回収型廃棄物処理施設のうち、ごみ固形燃料(RDF)化施設の整備については、発電効率又は熱回収率が20%以上のごみ固形燃料(RDF)利用施設へ安定的に持ち込むことが可能なものに限る。
- カ. ごみ固形燃料(RDF)発電等焼却施設及びごみ固形燃料(RDF)化施設については、「ごみ固形燃料の適正管理対策について」(H15.12.25 環境省通知)「4. ごみ固形燃料の製造・利用に関するガイドライン」等に適合させるために、安全対策上、必要な設備を追加して設置する事業を含む。
- キ. マテリアルリサイクル推進施設、エネルギー回収型廃棄物処理施設及び廃棄物運搬中継施設については、「石綿含有家庭用品を処理する際の留意すべき事項について」(H18.6.9 環境省通知)等に適合させるために、安全対策上、必要な設備を追加して設置する事業を含む。
- ク. 高効率ごみ発電施設については、発電効率23%相当以上(規模により異なる。)の施設を整備するものであり、施設の長寿命化のための施設保全計画を策定し、原則として、ごみ処理の広域化・集約化に伴い、既存施設の削減が見込まれること(焼却能力300t/日以上)の施設についても更なる広域化を目指すこととするが、これ以上の広域化が困難な場合についてはこの限りではない。)及び別に定める「高効率ごみ発電施設整備マニュアル」に適合するものに限る。
- ケ. 上記ク.のうち、高効率ごみ発電施設について、高効率発電に必要な設備を整備する場合は、二酸化炭素排出量が「事業活動に伴う温室効果ガスの排出抑制等及び日常生活における温室効果ガスの排出抑制への寄与に係る事業者が講ずべき措置に関して、その適切かつ有効な実施を図るために必要な指針」に定める一般廃棄物焼却施設における一般廃棄物処理量当たりの二酸化炭素排出量の目安に適合するよう努めるとともに、エネルギーの使用及び熱回収に係る二酸化炭素排出量については一定の水準を満たすものに限る。
- コ. 有機性廃棄物リサイクル推進施設において、前処理設備として汚泥濃縮装置(移動式を含む)を整備する場合は、廃棄物の処理に直接必要な設備及びこれを補完する設備から成る一体的な整備事業であって、原則として、複数の施設が共同して本装置を効率的に使用する計画に基づくものに限る。
- サ. 可燃性廃棄物直接埋立施設及び焼却施設については、交付要綱第3第1項の沖縄県、離島地域、奄美群島において整備するものに限る。
- シ. 最終処分場再生事業については、既に埋め立てられている廃棄物を減容し埋立処分容量を増加する事業であって、その際に基準に適合する最終処分場とするものに限る。なお、埋立処分容量の増加による新たな埋立終期に対応するために既存の水処理等の関連施設を改修する場合は、再生事業終了後の跡地利用を含む期間の費用を積み立てる等の財源確保措置を講じ、新たに最終処分場を整備する場合より費用対効果が優れていることを確認した上での総合的な計画である場合に限る。
- ス. 廃棄物処理施設の基幹的設備改良事業(交付率1/3)については、ごみ焼却施設、し尿処理施設、リサイクルセンター又はストックヤードを対象とし、あらかじめ延命化計画を策定して施設の基幹的設備を改良するもので、当該改良を通じて施設の稼働に必要なエネルギーの消費に伴い排出される二酸化炭素の量が3%以上削減されるもの又は整備する施設に関して災害廃棄物対策指針を踏まえて地域における災害廃棄物処理計画を策定して災害廃棄物の受け入れに必要な設備を備えるもの、事業実施後は全連続運転を行うものであって(ただし、し尿処理施設、リサイクルセンター、ストックヤード及び交付要綱第3第1項の離島地域等についてはこの限りではない。)、事業実施後に一定期間の延命化を図り、事業実施後の施設保全計画を策定するもの及び別に定める「廃棄物処理施設の基幹的設備改良マニュアル」に適合するものに限る。ただし、延命化計画又は施設保全計画の策定については、同様の内容を含む他の計画を有する場合はこの限りではない。
- セ. 廃棄物処理施設の基幹的設備改良事業(交付率1/2)については、し尿処理施設を対象とし、あらかじめ延命化計画を策定して施設の基幹的設備を改良するもので、当該改良を通じて施設の稼働に必要なエネルギーの消費に伴い排出される二酸化炭素の量が20%以上削減されるものであり、事業実施後に一定期間の延命化を図り、事業実施後の施設保全計画を策定するもの及び別に定める「廃棄物処理施設の基幹的設備改

良マニュアル」に適合するものに限る。ただし、延命化計画又は施設保全計画の策定については、同様の内容を含む他の計画を有する場合はこの限りではない。

- ソ. 廃棄物処理施設基幹的設備改造については、設置後原則として7年以上経過した機械及び装置等で老朽化その他やむを得ない事由により損傷又はその機能が低下したものについて、原則とし当初に計画した能力にまで回復させる改造に係る事業であって、沖縄県におけるものに限る。
- タ. 漂流・漂着ごみ処理施設に係る事業とは、漂流・漂着ごみを円滑に処理するため、廃棄物の処理に直接必要な設備を整備するものであり、交付要綱別表1の第10項の事業とし、廃焼却施設の跡地を利用して新たな廃棄物処理施設を整備する際の当該廃焼却施設の解体事業を含むことができるものとする。
- チ. 施設整備に関する計画支援に係る事業とは、交付対象事業である施設整備事業に必要な調査、計画、測量、設計、試験及び周辺環境調査等(施設の集約に係るものを含む。)を行うものであって、交付要綱別表1の第17項の事業とする。

(附則)

- ・交付要綱別表1の第3項の高効率ごみ発電施設の整備事業は、平成25年度以前に着工し、平成26年度以降に継続して実施する場合又は当該施設に係る第17項の事業を平成25年度以前に実施している場合に限ることとする。

資 料 編

I じ み

1. 計画処理地域の状況

令和4年10月1日現在

市町名	総人口 (人)	ごみ計画収集人口		総人口のうち 外国人人口 (人)
		計画収集人口 (人)	自家処理人口 (人)	
静岡市	685,164	685,164	0	11,125
浜松市	793,615	793,615	0	26,380
沼津市	190,096	190,096	0	4,689
熱海市	34,629	34,629	0	763
三島市	107,466	107,466	0	1,416
富士宮市	129,622	129,622	0	2,686
伊東市	66,498	66,498	0	728
島田市	96,666	96,666	0	1,606
富士市	249,549	249,549	0	6,069
磐田市	167,538	167,538	0	8,781
焼津市	136,623	136,623	0	5,094
掛川市	115,910	115,910	0	4,603
藤枝市	142,617	142,617	0	1,893
御殿場市	85,571	85,571	0	2,350
袋井市	88,615	88,615	0	5,300
下田市	20,180	20,180	0	303
裾野市	49,919	49,919	0	752
湖西市	58,551	58,551	0	3,722
伊豆市	29,014	29,014	0	310
御前崎市	30,833	30,833	0	1,143
菊川市	47,831	47,831	0	3,691
伊豆の国市	47,385	47,385	0	647
牧之原市	43,670	43,670	0	2,205
東伊豆町	11,469	11,469	0	226
河津町	6,777	6,777	0	79
南伊豆町	7,765	7,765	0	49
松崎町	5,874	5,874	0	37
西伊豆町	7,139	7,139	0	102
函南町	37,091	37,091	0	389
清水町	31,808	31,808	0	1,275
長泉町	43,560	43,560	0	468
小山町	17,632	17,632	0	264
吉田町	29,217	29,217	0	2,159
川根本町	6,115	6,115	0	78
森町	17,481	17,481	0	435
市町計	3,639,490	3,639,490	0	101,817

2. ごみ処理の概要 (1) 処理形態

市町名	混合ごみ			可燃ごみ			不燃ごみ			資源ごみ																	
										紙(紙パック、紙製容器包装を除く)			紙パック			紙製容器包装			金属								
	収集運搬 生活	中間 処理	最終 処分	収集運搬 生活	中間 処理	最終 処分	収集運搬 生活	中間 処理	最終 処分	収集運搬 生活	中間 処理	最終 処分	収集運搬 生活	中間 処理	最終 処分	収集運搬 生活	中間 処理	最終 処分	収集運搬 生活	中間 処理	最終 処分						
静岡市	4	4	4	2	23	1	1	12	4	1	1	4	4	4	4	4	4	4	4	4	4	2	4	2	4		
浜松市	4	4	4	12	3	1	1	12	3	1	1	4	4	4	4	4	4	4	4	4	4	12	4	4	4		
沼津市	4	4	4	2	23	13	2	12	123	1	12	12	123	4	4	12	123	4	4	12	123	4	4	12	123	12	4
熱海市	4	4	4	123	3	1	2	4	4	4	4	2	3	4	2	2	3	4	2	2	3	4	2	123	3	1	2
三島市	4	4	4	2	23	1	12	2	4	1	12	2	4	4	4	2	4	4	4	2	4	4	4	2	4	1	4
富士宮市	4	4	4	2	3	1	1	2	3	1	1	4	4	4	4	2	4	2	4	4	4	4	2	4	1	4	
伊東市	4	4	4	123	3	1	2	123	3	13	1	123	3	23	2	1	3	2	2	123	3	2	2	123	3	13	2
島田市	4	4	4	12	3	1	2	4	4	4	4	2	4	4	4	2	4	4	4	2	4	4	4	12	4	2	4
富士市	4	4	4	1	3	1	2	2	4	2	2	2	4	2	4	2	4	2	4	2	4	2	4	2	4	2	4
磐田市	4	4	4	2	3	1	1	2	4	1	1	4	4	4	4	4	4	4	4	4	4	4	2	4	1	1	
焼津市	4	4	4	2	4	1	2	4	4	4	4	3	4	4	4	3	4	4	4	3	4	4	4	1	4	2	4
掛川市	4	4	4	2	3	1	1	2	3	1	1	4	3	2	4	4	3	2	4	4	3	2	4	2	3	2	4
藤枝市	4	4	4	12	3	1	2	4	4	4	4	12	3	3	4	12	3	3	4	12	3	3	4	1	4	2	4
御殿場市	4	4	4	2	3	1	2	2	4	1	1	2	4	4	4	2	4	4	4	2	4	4	4	12	4	1	4
袋井市	4	4	4	2	3	1	1	2	4	1	1	4	4	4	4	4	4	4	4	4	4	4	2	4	2	2	
下田市	4	4	4	12	3	1	2	23	3	4	2	23	3	2	4	2	3	2	4	2	3	4	4	23	3	2	4
裾野市	4	4	4	2	3	1	1	2	3	1	1	2	4	2	2	2	4	2	2	4	4	4	4	2	4	2	2
湖西市	4	4	4	2	3	1	2	2	3	1	1	2	4	2	2	2	4	2	2	2	4	2	2	2	3	1	2
伊豆市	4	4	4	2	3	1	1	2	3	1	1	2	3	1	1	2	3	1	1	2	3	1	1	2	3	1	1
御前崎市	4	4	4	2	3	1	2	4	4	1	1	4	4	4	4	4	4	4	4	4	4	4	2	3	1	4	
菊川市	4	4	4	2	3	1	1	2	3	1	1	2	4	2	4	2	4	2	4	2	4	2	4	2	4	2	4
伊豆の国市	4	4	4	2	3	1	1	2	3	1	1	2	3	4	2	2	3	4	2	2	3	4	2	2	3	1	2
牧之原市	4	4	4	2	3	1	1	4	4	4	4	4	4	4	4	4	4	4	4	4	4	4	1	3	1	4	
東伊豆町	4	4	4	2	3	1	1	4	3	1	1	2	3	1	2	2	3	1	2	4	4	4	4	2	3	1	2
河津町	4	4	4	2	3	1	2	2	3	1	2	2	3	1	2	2	3	1	2	4	4	1	2	4	4	1	2
南伊豆町	4	4	4	2	3	1	2	2	3	2	2	2	3	4	4	4	4	4	4	4	4	4	2	4	4	2	
松崎町	4	4	4	1	1	1	2	2	2	2	2	1	1	2	2	1	1	2	2	4	4	4	4	1	1	1	2
西伊豆町	4	4	4	1	3	1	1	2	3	1	1	2	3	2	4	2	3	2	4	4	4	4	2	3	1	4	
函南町	4	4	4	2	3	2	1	2	4	1	1	2	3	2	2	2	4	2	2	2	4	2	2	2	4	1	2
清水町	4	4	4	2	3	2	2	2	4	2	2	4	4	4	4	4	4	4	4	4	4	4	2	4	2	4	
長泉町	4	4	4	2	3	2	4	2	4	2	2	2	4	2	4	2	4	2	4	2	4	2	4	2	4	2	4
小山町	4	4	4	2	3	1	2	2	4	1	1	2	4	2	4	2	4	2	4	2	4	2	4	2	4	1	4
吉田町	4	4	4	2	4	1	2	4	4	4	4	4	4	4	4	4	4	4	4	4	4	4	1	4	1	4	
川根本町	4	4	4	1	4	2	2	4	4	4	4	1	4	2	4	2	4	2	4	2	4	2	4	2	4	2	4
森町	4	4	4	2	3	1	1	2	4	1	1	4	4	4	4	4	4	4	4	4	4	4	2	4	1	1	

(1: 直営、2: 委託、3: 許可、4: 無し)

市町名	資源ごみ																											
	ガラス				ペットボトル				白色トレイ				容器包装プラ				製品プラスチック				その他プラスチック				布類			
	収集運搬 生活	中間 事業	最終 処理	最終 処分	収集運搬 生活	中間 事業	中間 処理	最終 処分	収集運搬 生活	中間 事業	中間 処理	最終 処分	収集運搬 生活	中間 事業	中間 処理	最終 処分	収集運搬 生活	中間 事業	中間 処理	最終 処分	収集運搬 生活	中間 事業	中間 処理	最終 処分	収集運搬 生活	中間 事業	中間 処理	最終 処分
静岡市	2	4	2	4	2	4	2	4	4	4	4	4	4	4	4	4	4	4	4	4	4	4	4	4	4	4	4	4
浜松市	12	3	1	4	12	3	2	4	12	4	12	4	12	4	12	4	4	4	12	4	4	4	4	4	4	4	4	4
沼津市	12	123	12	2	2	123	12	2	2	23	12	2	2	23	12	2	1	123	4	2	1	123	4	2	12	123	4	4
熱海市	23	3	2	2	1	4	1	2	1	4	1	2	4	4	4	4	4	4	4	4	4	4	4	4	2	3	4	2
三島市	2	4	1	4	12	4	1	4	12	4	1	4	4	4	4	4	4	4	4	4	4	4	4	4	4	4	4	4
富士宮市	2	4	2	4	2	4	2	4	2	4	2	4	4	4	4	4	4	4	4	4	4	4	4	4	4	4	4	4
伊東市	123	3	1	2	123	3	13	2	1	3	13	2	1	4	4	4	4	4	4	4	4	4	4	4	4	4	23	2
島田市	12	4	2	4	12	4	2	4	12	4	2	4	4	4	4	4	4	4	4	4	4	4	4	4	4	4	4	4
富士市	2	4	2	4	2	4	2	4	2	4	2	4	2	4	2	4	4	4	2	4	4	4	2	4	2	4	2	4
磐田市	2	4	2	1	2	4	2	1	4	4	4	4	2	4	1	1	4	4	4	4	4	4	4	4	4	4	4	4
焼津市	1	4	2	4	1	4	2	4	2	4	2	4	2	4	2	4	1	4	2	4	4	4	4	4	3	4	4	4
掛川市	2	3	2	4	2	3	2	4	2	3	2	4	2	3	2	4	4	4	4	4	4	4	4	4	2	3	2	4
藤枝市	1	4	2	4	1	4	2	4	12	4	2	4	2	4	2	4	2	4	2	4	4	4	4	4	3	4	3	4
御殿場市	2	4	1	4	1	4	1	4	2	4	2	4	4	4	4	4	4	4	4	4	4	4	4	4	4	4	4	4
袋井市	2	4	2	2	2	4	2	2	2	4	2	2	2	4	2	2	4	4	4	4	2	4	2	2	4	4	4	4
下田市	23	3	2	4	23	3	2	4	4	4	4	4	12	3	1	2	12	3	1	2	12	3	1	2	1	4	2	4
裾野市	2	4	2	2	2	4	2	2	2	4	2	2	2	4	2	2	4	4	4	4	4	4	4	4	2	4	2	2
湖西市	2	3	2	2	2	3	1	2	2	4	1	2	2	4	1	4	4	4	4	4	4	4	4	4	2	4	2	2
伊豆市	2	3	1	2	2	3	2	2	2	3	1	2	2	3	1	2	2	3	2	2	2	3	2	2	4	4	1	2
御前崎市	2	3	2	4	2	3	1	4	2	3	2	4	2	4	2	4	2	4	2	4	2	4	2	2	4	4	4	4
菊川市	2	4	2	4	2	4	2	4	2	4	2	4	2	4	2	4	4	4	4	4	4	4	4	4	2	4	2	4
伊豆の国市	2	3	1	2	2	3	1	2	2	3	1	2	2	3	1	2	4	4	4	4	2	3	4	1	2	3	1	2
牧之原市	1	3	2	4	1	3	1	4	2	4	1	4	2	4	2	4	2	4	2	4	2	4	2	4	4	4	4	4
東伊豆町	2	3	1	2	2	3	1	2	2	3	1	2	4	4	4	4	4	4	4	4	4	4	4	4	1	4	1	2
河津町	4	4	1	2	2	3	1	2	2	3	1	2	4	4	1	2	4	4	1	2	4	4	1	2	2	4	1	2
南伊豆町	2	3	2	4	2	3	1	4	4	4	4	4	4	4	4	4	4	4	4	4	4	4	4	4	4	4	4	4
松崎町	2	2	2	2	1	1	2	2	4	4	4	4	4	4	4	4	4	4	4	4	4	4	4	4	4	4	4	4
西伊豆町	2	3	1	4	2	3	2	4	2	3	2	4	4	4	4	4	4	4	4	4	4	4	4	4	4	4	4	4
函南町	2	4	1	2	2	4	1	2	2	4	1	2	4	4	4	4	4	4	4	4	4	4	4	4	4	4	4	4
清水町	2	4	2	4	2	4	2	4	2	4	2	4	2	4	2	4	2	4	2	4	2	4	2	4	4	4	4	4
長泉町	2	4	2	4	2	4	2	4	2	4	2	4	2	4	2	4	2	4	2	4	2	4	2	4	2	4	2	4
小山町	2	4	1	4	2	4	1	4	4	4	4	4	4	4	4	4	4	4	4	4	4	4	4	4	4	4	4	4
吉田町	1	4	2	4	1	4	1	4	2	4	1	4	2	4	1	4	2	4	1	4	2	4	1	4	4	4	4	4
川根本町	2	4	2	4	2	4	2	4	2	4	2	4	2	4	2	4	4	4	2	4	4	4	2	4	4	4	4	4
森町	2	4	2	2	2	4	2	2	2	4	2	2	2	4	2	4	2	4	1	1	2	4	2	4	4	4	4	4

(1: 直営、2: 委託、3: 許可、4: 無し)

市町名	生ごみ												廃食用油				剪定枝				小型家電				その他				その他				粗大ごみ			
	収集運搬		中間		最終		収集運搬		中間		最終		収集運搬		中間		最終		収集運搬		中間		最終		収集運搬		中間		最終		収集運搬		中間		最終	
	生活	事業	処理	処分	生活	事業	処理	処分	生活	事業	処理	処分	生活	事業	処理	処分	生活	事業	処理	処分	生活	事業	処理	処分	生活	事業	処理	処分	生活	事業	処理	処分				
静岡市	4	4	4	4	4	4	4	4	4	4	4	4	2	4	12	4	4	4	4	4	4	4	4	4	4	4	4	4	4	4	12	4	1	4		
浜松市	4	4	4	4	4	4	2	4	4	4	2	4	4	4	2	4	4	4	2	4	12	4	1	1	1	3	1	1	1	3	1	1				
沼津市	4	4	4	4	12	4	4	4	2	4	2	4	1	4	2	2	12	123	4	2	4	4	4	4	4	4	4	4	4	4	4	4				
熱海市	4	4	4	4	4	4	4	4	4	4	4	4	4	4	1	2	2	3	2	2	4	4	4	4	13	3	2	2	2	2	2	2				
三島市	4	4	4	4	4	4	4	4	4	4	4	4	1	4	4	4	4	4	4	4	2	4	1	12	1	4	1	12	1	4	1	12				
富士宮市	4	4	4	4	4	4	4	4	4	4	4	4	4	4	4	4	2	4	2	4	4	4	4	4	2	4	1	1	2	4	1	1				
伊東市	4	4	4	4	4	4	4	4	4	4	4	4	1	3	1	2	4	4	4	4	4	4	4	4	13	3	1	123	13	3	1	123				
島田市	4	3	1	1	1	4	4	4	4	4	3	1	1	12	4	2	4	12	4	2	4	4	4	4	1	3	12	2	1	3	12	2				
富士市	4	4	2	4	2	4	2	4	1	3	1	4	2	4	2	4	2	4	2	4	4	4	4	4	4	4	4	4	4	4	4	4	4			
磐田市	4	4	4	4	2	4	4	4	4	4	4	4	4	4	4	4	2	4	1	4	4	4	4	4	4	4	4	4	4	4	4	4	4			
焼津市	4	4	4	4	1	4	2	4	2	4	2	4	1	4	2	4	1	4	2	4	4	4	4	4	4	4	4	4	4	4	4	4	4			
掛川市	4	4	4	4	2	4	4	4	4	4	4	4	2	4	4	4	2	3	2	4	4	4	4	4	4	3	2	4	4	3	2	4				
藤枝市	2	4	2	4	1	4	2	4	12	3	4	4	1	4	4	4	4	4	4	4	4	4	4	1	4	4	4	4	1	4	4	4				
御殿場市	2	3	2	2	4	4	4	4	4	4	4	4	1	4	2	4	4	4	4	4	12	4	12	12	1	4	1	1	1	4	1	1				
袋井市	4	4	4	4	2	4	2	2	4	4	4	4	2	4	2	2	2	4	4	2	4	4	4	4	3	4	4	4	3	4	4	4				
下田市	4	4	4	4	2	3	2	4	4	4	4	4	1	4	2	4	2	3	2	4	4	4	4	4	4	3	23	4	4	3	23	4				
裾野市	4	4	4	4	2	4	2	2	4	4	3	3	1	4	2	2	2	4	2	2	4	4	4	4	2	4	1	1	2	4	1	1				
湖西市	4	4	4	4	2	4	2	2	2	4	1	2	1	4	2	2	2	4	2	2	2	4	2	2	1	3	1	2	2	3	1	2				
伊豆市	4	4	4	4	2	4	1	2	2	4	1	2	4	4	4	4	4	4	4	4	4	4	4	2	4	1	1	2	4	1	1	2				
御前崎市	4	4	4	4	4	4	4	4	4	3	2	4	2	3	2	4	2	3	2	4	4	4	2	4	4	4	2	4	4	4	2	4				
菊川市	4	4	4	4	2	4	2	4	4	4	3	4	2	4	2	4	4	4	4	4	4	4	4	3	3	1	1	3	3	1	1	3				
伊豆の国市	2	3	1	1	4	4	4	2	4	4	1	1	4	4	4	4	2	3	1	2	4	4	4	4	2	4	1	12	2	4	1	12				
牧之原市	4	4	4	4	4	4	4	4	4	4	4	4	4	4	4	4	1	4	2	4	4	4	4	4	4	4	4	4	4	4	4	4				
東伊豆町	4	4	4	4	2	4	2	2	4	4	4	4	4	4	4	4	4	4	4	4	2	3	1	2	2	3	1	2	2	3	1	2				
河津町	4	4	1	2	4	4	1	2	4	4	1	2	4	4	1	2	4	4	1	2	2	3	1	2	2	3	1	2	2	3	1	2				
南伊豆町	4	4	4	4	2	4	4	4	4	4	4	4	4	4	4	4	2	4	2	4	4	4	2	2	2	3	2	4	2	3	2	4				
松崎町	4	4	4	4	1	1	2	2	4	4	4	4	4	4	4	4	1	1	2	2	4	4	4	4	2	2	2	2	2	2	2	2				
西伊豆町	4	4	1	1	1	4	2	2	4	4	4	4	4	4	4	4	4	4	4	4	2	3	2	2	2	4	2	1	2	4	2	1				
函南町	4	4	4	4	2	4	1	2	4	4	4	4	4	4	1	2	4	4	4	4	4	4	4	4	4	3	1	1	4	3	1	1				
清水町	4	4	4	4	1	4	4	4	2	4	2	4	1	4	2	4	4	4	4	4	1	4	2	2	1	4	2	2	1	4	2	2				
長泉町	4	4	4	4	1	1	4	4	2	3	2	4	2	4	2	4	2	4	2	4	4	4	4	2	4	2	2	2	2	4	2	2				
小山町	4	4	4	4	4	4	4	4	4	4	4	4	2	4	2	4	4	4	4	4	2	4	2	2	4	4	1	4	4	4	1	4				
吉田町	4	4	4	4	4	4	4	4	4	4	4	4	4	4	4	4	1	4	2	4	4	4	4	4	4	4	4	4	4	4	4	4				
川根本町	4	4	4	4	2	4	2	4	4	4	4	4	4	4	4	4	2	4	2	4	4	4	4	1	4	2	2	1	4	2	2	2				
森町	4	4	4	4	2	4	2	2	4	4	4	4	2	4	1	2	2	4	1	2	4	4	4	4	4	4	4	4	4	4	4	4				

2. ごみ処理の概要 (2)手数料徴収状況1 (生活系ごみ)

市町名	混合ごみ		可燃ごみ		不燃ごみ		資源ごみ															
	手数料	徴収方法	手数料	徴収方法	手数料	徴収方法	紙(紙パック、紙製容器包装を除く)		紙パック		紙製容器包装		金属		ガラス		ペットボトル		白色トレイ		容器包装プラスチック(白色トレイを除く)	
							手数料	徴収方法	手数料	徴収方法	手数料	徴収方法	手数料	徴収方法	手数料	徴収方法	手数料	徴収方法	手数料	徴収方法	手数料	徴収方法
静岡市	4		2		2		4		4		4		2		2		2		4		4	
浜松市	4		2		2		4		4		4		2		2		2		2		2	
沼津市	4		2		2		2		2		2		2		2		2		2		2	
熱海市	4		1	1	4		2		2		2		2		2		2		2		4	
三島市	4		2		2		2		2		2		2		2		2		2		4	
富士宮市	4		2		2		4		2		4		2		2		2		2		4	
伊東市	4		1	1	2		2		2		2		2		2		2		2		2	
島田市	4		2		4		2		2		2		2		2		2		2		4	
富士市	4		2		2		2		2		2		2		2		2		2		2	
磐田市	4		2		2		4		4		4		2		2		2		4		2	
焼津市	4		2		4		2		2		2		2		2		2		2		2	
掛川市	4		1	1	3	1	4		4		4		2		2		2		2		2	
藤枝市	4		2		4		2		2		2		2		2		2		2		2	
御殿場市	4		1	1	1	1	2		2		2		2		2		2		2		4	
袋井市	4		2		2		4		4		4		2		2		2		2		2	
下田市	4		1	1	2		2		2		2		2		2		2		4		1	1
裾野市	4		2		2		2		2		4		2		2		2		2		2	
湖西市	4		1	1	1	1	2		2		2		2		2		2		2		2	
伊豆市	4		1	1	2		2		2		2		2		2		2		2		2	
御前崎市	4		1	1	4		4		4		4		1	1	1	1	1	1	1	1	1	1
菊川市	4		2		2		2		2		2		2		2		2		2		2	
伊豆の国市	4		1	1	2		2		2		2		2		2		2		2		1	1
牧之原市	4		1	1	4		4		4		4		3	1	3	1	3	1	2		3	1
東伊豆町	4		1	1	4		2		2		4		2		2		2		2		4	
河津町	4		1	1	1	1	1	1	1	1	4		4		4		1	1	1	1	4	
南伊豆町	4		1	1	2		2		4		4		2		2		2		4		4	
松崎町	4		1	1	2		2		2		4		2		2		2		4		4	
西伊豆町	4		1	1	2		2		2		4		2		2		2		2		4	
函南町	4		2		2		2		2		2		2		2		2		2		4	
清水町	4		2		2		4		4		4		2		2		2		2		2	
長泉町	4		2		2		2		2		2		2		2		2		2		2	
小山町	4		1	1	1	1	2		2		2		2		2		2		4		4	
吉田町	4		1	1	4		4		4		4		2		2		2		2		2	
川根本町	4		1	1	4		2		2		2		2		2		2		2		2	
森町	4		1	1	2		4		4		4		2		2		2		2		2	

手数料 1:有料 2:無料 3:一部有料 4:収集していない

徴収方法 1:単純比例制 2:多段階比例制 3:一定量無料制 4:負担補助組合せ制 5:定額制従量制併用 6:その他

市町名	資源ごみ														その他		粗大ごみ			
	製品プラスチック		その他プラスチック		衣類		生ごみ		廃食用油		剪定枝		小型家電		その他		手数料	徴収方法		
	手数料	徴収方法	手数料	徴収方法	手数料	徴収方法	手数料	徴収方法	手数料	徴収方法	手数料	徴収方法	手数料	徴収方法	手数料	徴収方法				
静岡市	4		4		4		4		4		4		2		4		4		2	
浜松市	4		4		4		4		4		4		4		4		2		1	2
沼津市	2		2		2		4		2		2		2		2		4		4	
熱海市	4		4		2		4		4		4		4		2		4		1	6
三島市	4		4		2		4		4		4		2		4		2		1	6
富士宮市	4		4		4		4		4		4		4		2		4		2	
伊東市	4		4		2		4		4		4		2		4		4		1	1
島田市	4		4		2		4		2		4		2		2		4		2	
富士市	4		4		2		4		2		2		2		2		4		4	
磐田市	4		4		4		4		2		4		4		2		4		4	
焼津市	2		4		2		4		2		2		2		2		4		4	
掛川市	4		4		2		4		2		4		2		2		4		4	
藤枝市	2		4		2		2		2		2		2		4		4		2	
御殿場市	4		4		4		2		4		4		2		4		2		1	1
袋井市	4		2		4		4		2		4		2		2		4		1	6
下田市	1	1	1	1	2		4		2		4		2		2		4		4	
裾野市	4		4		2		4		2		4		2		2		4		2	
湖西市	4		4		2		4		2		2		2		2		2		1	6
伊豆市	2		2		4		4		2		1	1	4		4		4		1	1
御前崎市	1	1	1	1	4		4		4		4		1	1	2		4		4	
菊川市	4		4		2		4		2		4		2		4		4		1	1
伊豆の国市	4		1	1	2		2		4		4		4		2		4		1	1
牧之原市	3	1	3	1	4		4		4		4		4		3	1	4		4	
東伊豆町	4		4		2		4		2		4		4		4		2		2	
河津町	4		4		2		4		4		4		4		4		1	1	1	1
南伊豆町	4		4		4		4		2		4		4		2		4		2	
松崎町	4		4		4		4		2		4		4		2		4		2	
西伊豆町	4		4		4		4		2		4		4		4		2		2	
函南町	4		4		4		4		2		4		4		4		4		4	
清水町	2		2		4		4		2		2		2		4		2		2	
長泉町	2		2		2		4		2		2		2		2		4		2	
小山町	4		4		4		4		4		4		2		4		2		4	
吉田町	2		2		4		4		4		4		4		2		4		4	
川根本町	4		4		4		4		2		4		4		2		4		1	1
森町	2		2		4		4		2		4		2		2		4		4	

手数料 1：有料 2：無料 3：一部有料 4：収集していない

徴収方法 1：単純比例制 2：多段階比例制 3：一定量無料制 4：負担補助組合せ制 5：定額制従量制併用 6：その他

2. ごみ処理の概要 (2) 手数料徴収状況 1 (生活系ごみ(直接搬入))

市町名	混合ごみ		可燃ごみ		不燃ごみ		資源ごみ															
	手数料	徴収方法	手数料	徴収方法	手数料	徴収方法	紙(紙パック、紙製容器包装を除く)		紙パック		紙製容器包装		金属		ガラス		ペットボトル		白色トレイ		容器包装プラスチック(白色トレイを除く)	
							手数料	徴収方法	手数料	徴収方法	手数料	徴収方法	手数料	徴収方法	手数料	徴収方法	手数料	徴収方法	手数料	徴収方法	手数料	徴収方法
静岡市	4		2		2		4		4		4		2		2		2		4		4	
浜松市	4		2		2		4		4		4		2		2		2		2		2	
沼津市	4		1	1	1	1	1	1	1	1	1	1	1	1	1	1	1	1	1	1	1	1
熱海市	4		1	1	4		2		2		2		2		2		2		2		4	
三島市	4		1	5	1	5	1	5	1	5	1	5	1	5	1	5	1	5	1	5	4	
富士宮市	4		2		2		4		2		4		2		4		4		4		4	
伊東市	4		1	1	2		2		2		2		2		2		2		2		2	
島田市	4		1	3	4		2		2		2		2		2		2		2		4	
富士市	4		2		2		2		2		2		2		2		2		2		2	
磐田市	4		1	1	1	6	2		2		4		1	6	2		2		4		2	
焼津市	4		1	3	4		4		4		4		1	3	1	3	1	3	4		4	
掛川市	4		1	1	1	1	1	1	1	1	1	1	1	1	1	1	1	1	1	1	1	1
藤枝市	4		1	3	4		4		4		4		1	3	1	3	1	3	4		4	
御殿場市	4		1	1	1	1	2		2		2		2		2		2		2		4	
袋井市	4		1	1	1	1	4		4		4		1	1	1	1	2		2		2	
下田市	4		1	5	1	5	2		2		2		1	5	1	5	1	5	4		1	5
裾野市	4		2		2		2		2		4		2		2		2		2		2	
湖西市	4		1	1	1	1	2		2		2		2		2		2		2		2	
伊豆市	4		1	1	2		2		2		2		2		2		2		2		2	
御前崎市	4		1	1	1	1	4		4		4		1	1	1	1	1	1	1	1	1	1
菊川市	4		1	1	1	1	4		4		4		4		4		4		4		4	
伊豆の国市	4		1	1	2		2		2		2		2		2		2		2		1	1
牧之原市	4		1	1	3	1	1	1	4		4		1	1	1	1	1	1	1	1	1	1
東伊豆町	4		1	5	1	5	1	5	1	5	4		1	5	1	5	1	5	1	5	4	
河津町	4		1	5	1	5	1	5	1	5	4		4		4		1	5	1	5	4	
南伊豆町	4		1	1	1	1	2		4		4		1	1	1	1	1	1	4		4	
松崎町	4		1	1	1	3	1	3	1	3	4		1	3	1	3	1	3	4		4	
西伊豆町	4		1	1	2		2		2		4		2		2		2		2		4	
函南町	4		1	3	1	3	1	3	1	3	1	3	1	3	1	3	1	3	1	3	4	
清水町	4		4		4		4		4		4		4		4		4		4		4	
長泉町	4		2		2		2		2		2		2		2		2		2		2	
小山町	4		1	1	1	1	2		2		2		2		4		2		4		4	
吉田町	4		1	1	2		1	1	4		4		1	1	1	1	1	1	1	1	1	1
川根本町	4		1	1	4		2		2		2		2		2		2		2		2	
森町	4		1	2	1	6	4		4		4		1	6	4		4		4		4	

手数料 1: 有料 2: 無料 3: 一部有料 4: 収集していない

徴収方法 1: 単純比例制 2: 多段階比例制 3: 一定量無料制 4: 負担補助組合せ制 5: 定額制従量制併用 6: その他

市町名	資源ごみ														その他		粗大ごみ			
	製品プラスチック		その他プラスチック		衣類		生ごみ		廃食用油		剪定枝		小型家電		その他		手数料	徴収方法	手数料	徴収方法
	手数料	徴収方法	手数料	徴収方法	手数料	徴収方法	手数料	徴収方法	手数料	徴収方法	手数料	徴収方法	手数料	徴収方法	手数料	徴収方法				
静岡市	4		4		4		4		4		4		2		4		4		2	
浜松市	4		4		4		4		4		4		4		4		2		1	2
沼津市	1	1	1	1	1	1	4		4		4		1	1	1	1	4		4	
熱海市	4		4		2		4		4		4		4		2		4		1	6
三島市	4		4		1	5	4		4		4		1	5	4		1	5	1	5
富士宮市	4		4		4		4		4		2		2		2		4		2	
伊東市	4		4		4		4		4		4		2		4		4		1	1
島田市	4		4		2		4		2		4		2		2		4		1	3
富士市	4		4		2		2		2		2		2		2		4		4	
磐田市	1	1	1	1	2		4		2		4		4		1	6	4		4	
焼津市	2		4		4		4		4		1	3	4		1	3	4		4	
掛川市	1	1	1	1	1	1	4		1	1	4		1	1	1	1	4		1	6
藤枝市	2		4		2		4		4		1	5	2		4		4		4	
御殿場市	4		4		4		2		4		4		2		4		2		1	1
袋井市	4		1	1	4		4		2		3	1	1	1	1	1	4		4	
下田市	1	5	1	5	2		4		1	5	4		1	5	1	5	4		1	5
裾野市	4		4		2		4		2		4		2		2		4		2	
湖西市	4		4		2		4		2		2		2		2		2		1	1
伊豆市	2		2		4		4		2		1	1	4		4		4		1	1
御前崎市	1	1	1	1	4		4		4		1	1	1	1	1	1	1	6	1	6
菊川市	4		4		4		4		4		4		4		4		4		1	6
伊豆の国市	4		1	1	2		4		2		2		4		2		4		2	
牧之原市	1	1	1	1	4		4		4		1	1	1	1	1	1	4		1	1
東伊豆町	4		4		4		4		4		4		4		4		1	5	1	5
河津町	4		4		2		4		4		4		4		4		1	5	1	5
南伊豆町	4		4		2		4		2		4		4		1	1	1	1	1	1
松崎町	4		4		4		4		1	3	4		4		1	3	4		1	3
西伊豆町	4		4		4		4		4		4		4		4		2		4	
函南町	4		4		4		4		1	3	4		1	3	4		4		1	3
清水町	4		4		4		4		4		4		2		4		4		1	2
長泉町	2		2		2		2		2		2		2		2		4		2	
小山町	4		4		4		4		4		4		2		4		2		4	
吉田町	1	1	1	1	4		4		4		4		1	1	1	1	4		1	1
川根本町	4		4		4		4		2		4		4		2		4		1	1
森町	1	2	4		4		4		4		1	6	1	6	1	6	4		4	

手数料 1：有料 2：無料 3：一部有料 4：収集していない

徴収方法 1：単純比例制 2：多段階比例制 3：一定量無料制 4：負担補助組合せ制 5：定額制従量制併用 6：その他

2. ごみ処理の概要 (2)手数料徴収状況1 (事業系ごみ)

市町名	混合ごみ		可燃ごみ		不燃ごみ		資源ごみ																	
	手数料	徴収方法	手数料	徴収方法	手数料	徴収方法	紙(紙パック、紙製容器包装を除く)		紙パック		紙製容器包装		金属		ガラス		ペットボトル		白色トレイ		容器包装プラスチック(白色トレイを除く)			
							手数料	徴収方法	手数料	徴収方法	手数料	徴収方法	手数料	徴収方法	手数料	徴収方法	手数料	徴収方法	手数料	徴収方法	手数料	徴収方法	手数料	徴収方法
静岡市	4		1	1	4		4		4		4		4		4		4		4		4		4	
浜松市	4		1	1	1	1	4		4		4		4		1	1	1	1	4		4		4	
沼津市	4		1	1	1	1	1	1	1	1	1	1	1	1	1	1	1	1	1	1	1	1	1	1
熱海市	4		1	1	4		2		2		2		2		2		4		4		4		4	
三島市	4		1	1	4		4		4		4		4		4		4		4		4		4	
富士宮市	4		1	1	1	1	4		4		4		4		4		4		4		4		4	
伊東市	4		1	1	2		2		2		2		2		2		2		2		2		4	
島田市	4		1	1	4		4		4		4		4		4		4		4		4		4	
富士市	4		1	1	4		4		4		4		4		4		4		4		4		4	
磐田市	4		1	1	4		4		4		4		4		4		4		4		4		4	
焼津市	4		4		4		4		4		4		4		4		4		4		4		4	
掛川市	4		1	1	1	1	1	1	1	1	1	1	1	1	1	1	1	1	1	1	1	1	1	1
藤枝市	4		1	1	4		1	1	1	1	1	1	4		4		4		4		4		4	
御殿場市	4		1	1	4		4		4		4		4		4		4		4		4		4	
袋井市	4		1	1	4		4		4		4		4		4		4		4		4		4	
下田市	4		1	4	1	4	1	4	1	4	2		1	4	1	4	1	4	4		4		1	4
裾野市	4		1	5	1	5	4		4		4		4		4		4		4		4		4	
湖西市	4		1	1	1	1	4		4		4		1	1	1	1	1	1	4		4		4	
伊豆市	4		1	1	2		2		2		2		2		2		2		2		2		2	
御前崎市	4		1	1	4		4		4		4		1	1	1	1	1	1	1	1	1	1	4	
菊川市	4		1	1	1	1	4		4		4		4		4		4		4		4		4	
伊豆の国市	4		1	1	2		2		2		2		2		2		2		2		2		1	1
牧之原市	4		1	1	4		4		4		4		1	1	1	1	1	1	4		4		4	
東伊豆町	4		1	5	1	5	1	5	1	5	4		1	5	1	5	1	5	1	5	1	5	4	
河津町	4		1	5	1	5	1	5	1	5	4		4		4		1	5	1	5	1	5	4	
南伊豆町	4		1	6	1	6	1	6	4		4		4		1	6	1	6	4		4		4	
松崎町	4		1	1	2		2		2		4		2		2		2		4		4		4	
西伊豆町	4		1	1	2		2		2		4		2		2		2		2		2		4	
函南町	4		1	1	4		1	1	4		4		4		4		4		4		4		4	
清水町	4		1	1	4		4		4		4		4		4		4		4		4		4	
長泉町	4		1	1	4		4		4		4		4		4		4		4		4		4	
小山町	4		1	1	4		4		4		4		4		4		4		4		4		4	
吉田町	4		4		4		4		4		4		4		4		4		4		4		4	
川根本町	4		4		4		4		4		4		4		4		4		4		4		4	
森町	4		1	2	4		4		4		4		4		4		4		4		4		4	

手数料 1:有料 2:無料 3:一部有料 4:収集していない

徴収方法 1:単純比例制 2:多段階比例制 3:一定量無料制 4:負担補助組合せ制 5:定額制従量制併用 6:その他

市町名	資源ごみ														その他		粗大ごみ			
	製品プラスチック		その他プラスチック		衣類		生ごみ		廃食用油		剪定枝		小型家電		その他		手数料	徴収方法		
	手数料	徴収方法	手数料	徴収方法	手数料	徴収方法	手数料	徴収方法	手数料	徴収方法	手数料	徴収方法	手数料	徴収方法	手数料	徴収方法				
静岡市	4		4		4		4		4		4		4		4		4		4	
浜松市	4		4		4		4		4		4		4		4		4		1	1
沼津市	1	1	1	1	1	1	4		4		4		4		1	1	4		4	
熱海市	4		4		2		4		4		4		4		2		4		1	6
三島市	4		4		4		4		4		4		4		4		4		4	
富士宮市	4		4		4		4		4		4		4		4		4		4	
伊東市	4		4		4		4		4		4		2		4		4		1	1
島田市	4		4		4		1	1	4		1	1	4		4		4		1	1
富士市	4		4		4		4		4		1	1	4		4		4		4	
磐田市	4		4		4		4		4		4		4		4		4		4	
焼津市	4		4		4		4		4		4		4		4		4		4	
掛川市	4		4		1	1	4		4		4		4		1	1	4		1	1
藤枝市	4		4		4		4		4		1	1	4		4		4		4	
御殿場市	4		4		4		1	1	4		4		4		4		4		4	
袋井市	4		4		4		4		4		4		4		4		4		4	
下田市	1	4	1	4	4		4		1	4	4		4		1	4	4		1	4
裾野市	4		4		4		4		4		4		4		4		4		4	
湖西市	4		4		4		4		4		4		4		4		4		1	1
伊豆市	2		2		4		4		4		4		4		4		4		4	
御前崎市	4		4		4		4		4		1	1	1	1	1	1	4		4	
菊川市	4		4		4		4		4		4		4		4		4		1	1
伊豆の国市	4		1	1	2		2		4		4		4		2		4		4	
牧之原市	4		4		4		4		4		4		4		4		4		4	
東伊豆町	4		4		4		4		4		4		4		4		1	5	1	5
河津町	4		4		4		4		4		4		4		4		1	3	1	3
南伊豆町	4		4		4		4		4		4		4		4		4		1	6
松崎町	4		4		4		4		2		4		4		2		4		2	
西伊豆町	4		4		4		4		4		4		4		4		2		4	
函南町	4		4		4		4		4		4		4		4		4		1	1
清水町	4		4		4		4		4		4		4		4		4		4	
長泉町	4		4		4		4		2		1	1	4		4		4		4	
小山町	4		4		4		4		4		4		4		4		4		4	
吉田町	4		4		4		4		4		4		4		4		4		4	
川根本町	4		4		4		4		4		4		4		4		4		4	
森町	4		4		4		4		4		4		4		4		4		4	

手数料 1：有料 2：無料 3：一部有料 4：収集していない

徴収方法 1：単純比例制 2：多段階比例制 3：一定量無料制 4：負担補助組合せ制 5：定額制従量制併用 6：その他

2. ごみ処理の概要 (2)手数料徴収状況1 (事業系ごみ(直接搬入))

市町名	混合ごみ		可燃ごみ		不燃ごみ		資源ごみ																	
	手数料	徴収方法	手数料	徴収方法	手数料	徴収方法	紙(紙パック、紙製容器包装を除く)		紙パック		紙製容器包装		金属		ガラス		ペットボトル		白色トレイ		容器包装プラスチック(白色トレイを除く)			
							手数料	徴収方法	手数料	徴収方法	手数料	徴収方法	手数料	徴収方法	手数料	徴収方法	手数料	徴収方法	手数料	徴収方法	手数料	徴収方法	手数料	徴収方法
静岡市	4		1	5	1	5	4		4		4		4		4		4		4		4		4	
浜松市	4		1	1	1	1	4		4		4		4		1	1	1	1	4		4		4	
沼津市	4		1	1	1	1	1	1	1	1	1	1	1	1	1	1	1	1	1	1	1	1	1	1
熱海市	4		1	1	4		2		2		2		2		2		4		4		4		4	
三島市	4		1	5	4		4		4		4		4		4		4		4		4		4	
富士宮市	4		1	1	1	1	4		4		4		4		4		4		4		4		4	
伊東市	4		1	1	2		2		2		2		2		2		2		2		2		4	
島田市	4		1	1	4		4		4		4		4		4		4		4		4		4	
富士市	4		1	1	4		4		4		4		4		4		4		4		4		4	
磐田市	4		1	1	4		4		4		4		4		4		4		4		4		4	
焼津市	4		1	3	4		4		4		4		4		4		4		4		4		4	
掛川市	4		1	1	1	1	1	1	1	1	1	1	1	1	1	1	1	1	1	1	1	1	1	1
藤枝市	4		1	3	4		2		2		2		4		4		4		4		4		4	
御殿場市	4		1	1	4		4		4		4		1	1	1	1	1	1	4		4		4	
袋井市	4		1	1	4		4		4		4		4		4		4		4		4		4	
下田市	4		1	5	1	5	2		2		2		1	5	1	5	1	5	4		4		1	5
裾野市	4		1	5	1	5	4		4		4		4		4		4		4		4		4	
湖西市	4		1	1	1	1	4		4		4		1	1	1	1	1	1	4		4		4	
伊豆市	4		1	1	2		2		2		2		2		2		2		2		2		2	
御前崎市	4		1	1	1	1	4		4		4		1	1	1	1	1	1	1	1	4		4	
菊川市	4		1	1	1	1	4		4		4		4		4		4		4		4		4	
伊豆の国市	4		1	1	2		2		2		2		2		2		2		2		1	1	1	1
牧之原市	4		1	1	4		1	1	4		4		1	1	1	1	1	1	4		4		4	
東伊豆町	4		1	5	1	5	1	5	1	5	4		1	5	1	5	1	5	1	5	4		4	
河津町	4		1	5	1	5	1	5	1	5	4		4		4		1	5	1	5	4		4	
南伊豆町	4		1	1	1	1	2		4		4		1	1	1	1	1	1	4		4		4	
松崎町	4		1	1	1	3	1	3	1	3	4		1	3	1	3	1	3	4		4		4	
西伊豆町	4		1	1	2		2		2		4		2		2		2		2		4		4	
函南町	4		1	1	4		1	1	4		4		4		4		4		4		4		4	
清水町	4		4		4		4		4		4		4		4		4		4		4		4	
長泉町	4		1	1	4		4		4		4		4		4		4		4		4		4	
小山町	4		1	1	4		4		4		4		4		4		4		4		4		4	
吉田町	4		1	1	4		1	1	4		4		4		4		4		4		4		4	
川根本町	4		1	1	2		2		2		2		2		2		2		2		4		4	
森町	4		4		4		4		4		4		4		4		4		4		4		4	

手数料 1: 有料 2: 無料 3: 一部有料 4: 収集していない

徴収方法 1: 単純比例制 2: 多段階比例制 3: 一定量無料制 4: 負担補助組合せ制 5: 定額制従量制併用 6: その他

市町名	資源ごみ														その他		粗大ごみ			
	製品プラスチック		その他プラスチック		衣類		生ごみ		廃食用油		剪定枝		小型家電		その他		手数料	徴収方法		
	手数料	徴収方法	手数料	徴収方法	手数料	徴収方法	手数料	徴収方法	手数料	徴収方法	手数料	徴収方法	手数料	徴収方法	手数料	徴収方法				
静岡市	4		4		4		4		4		4		4		4		4		1	5
浜松市	4		4		4		4		4		4		4		4		4		1	1
沼津市	1	1	1	1	1	1	4		4		4		1	1	1	1	4		4	
熱海市	4		4		2		4		4		4		4		2		4		1	6
三島市	4		4		1	5	4		4		1	5	4		4		4		1	5
富士宮市	4		4		4		4		4		1	1	4		4		4		1	1
伊東市	4		4		4		4		4		4		2		4		4		1	1
島田市	4		4		4		1	1	4		1	1	4		4		4		1	1
富士市	4		4		4		4		4		1	1	4		4		4		4	
磐田市	4		4		4		4		4		4		4		4		4		4	
焼津市	4		4		4		4		4		1	3	4		4		4		4	
掛川市	1	1	1	1	1	1	4		4		4		4		1	1	4		1	1
藤枝市	4		4		4		4		4		1	5	4		4		4		4	
御殿場市	4		4		4		1	1	4		4		4		4		4		4	
袋井市	4		4		4		4		4		4		4		4		4		4	
下田市	1	5	1	5	2		4		1	5	4		4		1	5	4		1	5
裾野市	4		4		4		4		4		4		4		4		4		1	5
湖西市	4		4		4		4		4		4		4		4		4		1	1
伊豆市	2		2		4		4		4		4		4		4		4		4	
御前崎市	4		4		4		4		4		1	1	1	1	1	1	4		4	
菊川市	4		4		4		4		4		4		4		4		4		1	1
伊豆の国市	4		1	1	2		4		4		1	1	4		2		4		1	1
牧之原市	4		4		4		4		4		1	1	4		4		4		4	
東伊豆町	4		4		4		4		4		4		4		4		1	5	1	5
河津町	4		4		4		4		4		4		4		4		1	5	1	5
南伊豆町	4		4		2		4		2		4		4		1	1	1	1	1	1
松崎町	4		4		4		4		1	3	4		4		1	3	4		1	3
西伊豆町	4		4		4		4		4		4		4		4		2		4	
函南町	4		4		4		4		4		4		4		4		4		1	1
清水町	4		4		4		4		4		4		4		4		4		4	
長泉町	4		4		4		4		2		1	1	4		4		4		4	
小山町	4		4		4		4		4		4		4		4		4		4	
吉田町	4		4		4		4		4		4		4		4		4		4	
川根本町	4		4		4		4		4		4		4		4		4		4	
森町	4		4		4		4		4		4		4		4		4		4	

手数料 1：有料 2：無料 3：一部有料 4：収集していない

徴収方法 1：単純比例制 2：多段階比例制 3：一定量無料制 4：負担補助組合せ制 5：定額制従量制併用 6：その他

3. ごみ収集の状況

(1) 収集方式、回数(生活系ごみ)

市町名	ごみ(粗大ごみを除く)													
	混合ごみ		可燃ごみ		不燃ごみ		資源ごみ							
	平均収集回数(/週)	収集方式	平均収集回数(/週)	収集方式	平均収集回数(/月)	収集方式	紙(紙パック、紙製容器包装を除く)		紙パック		紙製容器包装		金属	
						平均収集回数(/月)	収集方式	平均収集回数(/月)	収集方式	平均収集回数(/月)	収集方式	平均収集回数(/月)	収集方式	
静岡市	無し		2回	1	1回	3	無し		無し		無し		1回	1
浜松市	無し		2回	1	2回	1	無し		無し		無し		2回	1
沼津市	無し		2回	1	1回	1	1回	1	1回	1	1回	1	1回	1
熱海市	無し		3回	3	無し		2回	3	2回	3	2回	3	4回	3
三島市	無し		2回	1	2回	1	2回	1	2回	1	2回	1	2回	1
富士宮市	無し		2回	1	不定期	1	無し		1回	1	無し		1回	1
伊東市	無し		3回	1	1回	1	2回	1	不定期	4	2回	1	1回	1
島田市	無し		2回	1	無し		2回	1	4回	1	2回	1	4回	1
富士市	無し		2回	1	1回	1	1回	1	1回	1	1回	1	1回	1
磐田市	無し		2回	1	1回	1	無し		無し		無し		1回	1
焼津市	無し		2回	1	無し		1回	1	1回	1	1回	1	1回	1
掛川市	無し		2回	1	1回	1	無し		無し		無し		1回	1
藤枝市	無し		2回	1	無し		2回	1	2回	1	2回	1	1回	1
御殿場市	無し		2回	1	2回	1	2回	1	2回	1	2回	1	2回	1
袋井市	無し		2回	1	2回	1	無し		無し		無し		2回	1
下田市	無し		2回	3	2回	1	2回	1	2回	1	2回	1	2回	1
裾野市	無し		2回	1	1回未満	1	2回	1	2回	1	無し		2回	1
湖西市	無し		2回	1	2回	1	不定期	4	不定期	4	不定期	4	7回以上	1
伊豆市	無し		2回	1	2回	1	2回	1	2回	1	2回	1	2回	1
御前崎市	無し		4回	1	無し		無し		無し		無し		7回以上	1
菊川市	無し		2回	1	2回	1	不定期	1	不定期	1	不定期	1	不定期	1
伊豆の国市	無し		2回	1	1回	1	2回	1	2回	1	2回	1	1回	1
牧之原市	無し		2回	1	無し		無し		無し		無し		1回	1
東伊豆町	無し		3回	1	無し		4回	1	4回	1	無し		4回	1
河津町	無し		3回	1	2回	1	2回	1	2回	1	無し		無し	
南伊豆町	無し		2回	1	2回	1	2回	1	無し		無し		2回	1
松崎町	無し		2回	1	2回	1	2回	1	2回	1	無し		2回	1
西伊豆町	無し		3回	1	2回	1	2回	1	2回	1	無し		2回	1
函南町	無し		2回	1	1回	1	1回	1	1回	1	1回	1	1回	1
清水町	無し		2回	1	2回	1	無し		無し		無し		1回	4
長泉町	無し		2回	1	2回	1	2回	1	2回	1	2回	1	2回	1
小山町	無し		2回	1	2回	1	2回	1	2回	1	2回	1	2回	1
吉田町	無し		2回	1	無し		無し		無し		無し		1回	1
川根本町	無し		2回	1	無し		2回	1	1回	1	1回	1	1回	1
森町	無し		2回	1	1回	1	無し		無し		無し		1回	1
市町(平均)														
収集方式 1:ステーション方式 2:各戸収集方式 3:併用 4:その他														

(1) 収集方式、回数(生活系ごみ)

市町村名	資源ごみ													
	ガラス		ペットボトル		白色トレイ		容器包装プラ		製品プラスチック		その他プラスチック		衣類	
	平均収集回数(〃月)	収集方式	平均収集回数(〃月)	収集方式	平均収集回数(〃月)	収集方式	平均収集回数(〃月)	収集方式	平均収集回数(〃月)	収集方式	平均収集回数(〃月)	収集方式	平均収集回数(〃月)	収集方式
静岡市	1回	1	7回以上	3	無し		無し		無し		無し		無し	
浜松市	2回	1	2回	1	4回	1	4回	1	無し		無し		無し	
沼津市	1回	1	1回	1	4回	1	4回	1	1回	1	1回	1	1回	1
熱海市	4回	3	2回	4	2回	4	無し		無し		無し		2回	3
三島市	2回	1	2回	1	2回	1	無し		無し		無し		不定期	4
富士宮市	1回	1	2回	1	不定期	1	無し		無し		無し		無し	
伊東市	1回	1	2回	1	不定期	4	4回	1	無し		無し		2回	4
島田市	4回	1	4回	1	4回	1	無し		無し		無し		不定期	4
富士市	1回	1	1回	1	4回	1	4回	1	無し		無し		1回	1
磐田市	1回	1	1回	1	無し		4回	1	無し		無し		無し	
焼津市	1回	1	1回	1	4回	1	4回	1	1回	1	無し		1回	1
掛川市	1回	1	1回	1	4回	4	4回	1	無し		無し		1回	1
藤枝市	1回	1	1回	1	4回	1	4回	1	1回	1	無し		不定期	4
御殿場市	2回	1	2回	1	不定期	4	無し		無し		無し		無し	
袋井市	2回	1	2回	1	2回	1	2回	1	無し		2回	1	無し	
下田市	2回	1	2回	1	無し		2回	3	2回	3	2回	3	2回	1
裾野市	2回	1	7回以上	4	4回	1	4回	1	無し		無し		7回以上	4
湖西市	4回	1	7回以上	1	4回	1	7回以上	1	無し		無し		不定期	4
伊豆市	2回	1	2回	1	2回	1	2回	1	2回	1	2回	1	無し	
御前崎市	7回以上	1	7回以上	1	7回以上	1	7回以上	1	7回以上	1	7回以上	1	無し	
菊川市	2回	1	2回	1	2回	1	2回	1	無し		無し		不定期	1
伊豆の国市	1回	1	2回	1	2回	1	4回	1	無し		1回	1	2回	1
牧之原市	1回	1	2回	1	4回	1	4回	1	4回	1	4回	1	無し	
東伊豆町	4回	1	4回	1	4回	1	無し		無し		無し		不定期	4
河津町	無し		2回	1	2回	1	無し		無し		無し		不定期	4
南伊豆町	2回	1	2回	1	無し		無し		無し		無し		無し	
松崎町	2回	1	2回	1	無し		無し		無し		無し		無し	
西伊豆町	2回	1	2回	1	2回	1	無し		無し		無し		無し	
函南町	1回	1	1回	1	1回	1	無し		無し		無し		無し	
清水町	1回	4	4回	1	4回	1	4回	1	4回	1	4回	1	無し	
長泉町	2回	1	2回	1	4回	1	4回	1	4回	1	2回	1	2回	1
小山町	2回	1	2回	1	無し		無し		無し		無し		無し	
吉田町	1回	1	2回	1	4回	1	4回	1	4回	1	4回	1	無し	
川根本町	1回	1	1回	1	1回	1	1回	1	無し		無し		無し	
森町	3回	1	3回	1	4回	1	4回	1	1回	1	4回	1	無し	

収集方式 1:ステーション方式 2:各戸収集方式 3:併用 4:その他

市町村名	資源ごみ										その他		粗大ごみ		ごみの 分別数
	生ごみ		廃食用油		剪定枝		小型家電		その他		平均収集 回数(回/月)	収集方式	平均収集 回数(回/月)	収集方式	
	平均収集 回数(回/月)	収集方式	平均収集 回数(回/月)	収集方式	平均収集 回数(回/月)	収集方式	平均収集 回数(回/月)	収集方式	平均収集 回数(回/月)	収集方式					
静岡市	無し		無し		無し		4回	4	無し		無し		1回	3	11
浜松市	無し		無し		無し		無し		無し		1回	1	不定期	2	10
沼津市	無し		不定期	4	不定期	4	不定期	4	1回	1	無し		無し		18
熱海市	無し		無し		無し		無し		4回	3	無し		7回以上	3	12
三島市	無し		無し		無し		不定期	4	無し		1回	1	不定期	2	16
富士宮市	無し		無し		無し		無し		不定期	1	無し		1回未満	1	10
伊東市	無し		無し		無し		4回	4	無し		無し		7回以上	3	17
島田市	無し		不定期	4	無し		4回	1	4回	1	無し		4回	2	18
富士市	無し		不定期	4	不定期	1	1回	1	1回	1	無し		無し		24
磐田市	無し		1回	1	無し		無し		1回	1	無し		無し		9
焼津市	無し		1回	1	1回未満	1	不定期	4	1回	1	無し		無し		24
掛川市	無し		1回	1	無し		1回	1	1回	1	無し		無し		11
藤枝市	7回以上	1	1回	1	4回	1	不定期	1	無し		無し		1回	1	26
御殿場市	7回以上	1	無し		無し		2回	1	無し		2回	1	不定期	2	21
袋井市	無し		2回	1	無し		2回	1	2回	1	無し		不定期	2	17
下田市	無し		2回	1	無し		不定期	4	2回	1	無し		無し		20
裾野市	無し		2回	1	無し		不定期	4	2回	1	無し		1回未満	1	24
湖西市	無し		1回	4	2回	1	1回	4	1回	1	1回	1	不定期	2	21
伊豆市	無し		1回	1	7回以上	1	無し		無し		無し		5回	2	21
御前崎市	無し		無し		無し		7回以上	1	1回	1	無し		無し		9
菊川市	無し		不定期	1	無し		不定期	1	無し		無し		不定期	2	20
伊豆の国市	7回以上	1	無し		無し		無し		1回	1	無し		4回	2	24
牧之原市	無し		無し		無し		無し		不定期	1	無し		無し		7
東伊豆町	無し		1回	1	無し		無し		無し		1回	1	1回	1	16
河津町	無し		無し		無し		無し		無し		2回	1	2回	1	14
南伊豆町	無し		1回未満	1	無し		無し		2回	1	無し		2回	1	18
松崎町	無し		1回	1	無し		無し		2回	1	無し		1回	1	19
西伊豆町	無し		不定期	4	無し		無し		無し		2回	1	2回	1	24
函南町	無し		1回	1	無し		無し		無し		無し		無し		16
清水町	無し		4回	4	1回	4	不定期	4	無し		不定期	4	不定期	4	22
長泉町	無し		不定期	1	不定期	1	2回	1	2回	1	無し		2回	1	12
小山町	無し		無し		無し		2回	1	無し		2回	1	無し		15
吉田町	無し		無し		無し		無し		不定期	1	無し		無し		6
川根本町	無し		1回	1	無し		無し		1回	1	無し		不定期	4	18
森町	無し		1回	1	無し		1回	1	1回	1	無し		無し		15
															16

収集方式 1:ステーション方式 2:各戸収集方式 3:併用 4:その他

3. ごみ収集の状況 (2)収集形態別収集量(生活系)

令和4年度(t/年)

市町名	可燃ごみ				合計	不燃ごみ				合計	資源ごみ				合計
	直営	委託	許可	直接搬入		直営	委託	許可	直接搬入		直営	委託	許可	直接搬入	
静岡市	950	124,327	0	12,611	137,888	2,500	34	0	2,985	5,519	0	5,825	0	0	5,825
浜松市	1,035	129,016	0	1,482	131,533	162	4,773	0	169	5,104	87	12,445	0	38	12,570
沼津市	1,858	26,920	0	0	28,778	732	10	0	0	742	3,999	3,077	0	0	7,076
熱海市	419	8,278	0	267	8,964	0	0	0	0	0	22	2,696	0	47	2,765
三島市	66	18,247	0	157	18,470	16	540	0	46	602	100	2,117	0	878	3,095
富士宮市	0	23,457	0	517	23,974	0	1,066	0	1,126	2,192	0	1,252	0	34	1,286
伊東市	5,822	7,611	2,942	329	16,704	166	180	0	26	372	676	318	0	7	1,001
島田市	15,615	3,599	0	1,184	20,398	0	0	0	0	0	534	1,539	0	162	2,235
富士市	10,414	31,241	0	732	42,387	0	1,180	0	0	1,180	36	7,785	0	21	7,842
磐田市	0	24,111	0	3,744	27,855	0	307	0	276	583	36	3,042	0	791	3,869
焼津市	0	23,548	0	0	23,548	0	0	0	0	0	3,582	1,613	0	0	5,195
掛川市	0	15,899	0	172	16,071	0	469	0	294	763	0	2,035	0	127	2,162
藤枝市	3,292	17,733	0	0	21,025	0	0	0	0	0	2,442	4,133	0	0	6,575
御殿場市	0	12,978	0	299	13,277	0	298	0	74	372	219	1,349	0	176	1,744
袋井市	0	13,318	0	2,078	15,396	238	221	0	106	565	0	1,493	0	1,094	2,587
下田市	14	3,826	0	0	3,840	0	0	0	0	0	17	511	0	31	559
裾野市	0	8,294	0	574	8,868	0	67	0	35	102	0	904	0	208	1,112
湖西市	9	8,629	16	222	8,876	2	673	25	132	832	0	3,645	0	717	4,362
伊豆市	0	3,670	0	858	4,528	0	41	0	88	129	0	850	0	451	1,301
御前崎市	0	4,999	0	381	5,380	0	0	0	87	87	189	657	0	680	1,526
菊川市	0	6,559	0	75	6,634	0	218	0	53	271	0	790	0	129	919
伊豆の国市	0	7,924	0	632	8,556	0	79	0	97	176	0	1,299	0	1,601	2,900
牧之原市	0	6,890	0	1,588	8,478	0	0	0	73	73	275	758	0	1,609	2,642
東伊豆町	0	2,209	0	612	2,821	0	0	0	58	58	3	315	0	0	318
河津町	0	1,431	0	295	1,726	0	26	0	0	26	0	174	0	0	174
南伊豆町	0	1,517	0	615	2,132	0	24	0	28	52	0	128	0	211	339
松崎町	1,473	0	0	233	1,706	0	22	0	10	32	120	23	0	42	185
西伊豆町	1,831	0	0	286	2,117	0	0	0	0	0	4	293	0	0	297
函南町	0	7,000	0	807	7,807	0	355	0	0	355	0	572	0	92	664
清水町	0	4,126	0	0	4,126	0	243	0	0	243	3	1,168	0	0	1,171
長泉町	0	5,796	0	144	5,940	1	356	15	148	520	0	2,334	24	73	2,431
小山町	0	3,063	0	38	3,101	0	78	0	0	78	0	347	0	0	347
吉田町	0	4,370	0	1,128	5,498	0	0	0	0	0	331	324	0	199	854
川根本町	1,228	0	0	0	1,228	0	0	0	0	0	199	130	0	0	329
森町	0	2,227	0	491	2,718	0	44	0	53	97	0	310	0	33	343
市町計	44,026	562,813	2,958	32,551	642,348	3,817	11,304	40	5,964	21,125	12,874	66,251	24	9,451	88,600

市町名	その他				合計	粗大ごみ				合計	生活系 合計				生活系 合計
	直営	委託	許可	直接搬入		直営	委託	許可	直接搬入		直営	委託	許可	直接搬入	
静岡市	0	0	0	0	0	2,500	34	0	2,986	5,520	5,950	130,220	0	18,582	154,752
浜松市	23	31	0	9	63	3,287	135	0	326	3,748	4,594	146,400	0	2,024	153,018
沼津市	0	0	0	0	0	0	0	0	0	0	6,589	30,007	0	0	36,596
熱海市	0	0	0	0	0	59	0	0	336	395	500	10,974	0	650	12,124
三島市	0	60	0	1	61	167	0	0	611	778	349	20,964	0	1,693	23,006
富士宮市	0	0	0	0	0	0	234	0	197	431	0	26,009	0	1,874	27,883
伊東市	55	78	0	16	149	54	0	0	101	155	6,773	8,187	2,942	479	18,381
島田市	0	0	0	61	61	109	0	0	0	109	16,258	5,138	0	1,407	22,803
富士市	0	0	0	0	0	0	0	0	0	0	10,450	40,206	0	753	51,409
磐田市	0	0	0	0	0	0	0	0	0	0	36	27,460	0	4,811	32,307
焼津市	0	0	0	0	0	0	0	0	0	0	3,582	25,161	0	0	28,743
掛川市	0	0	0	0	0	0	0	0	1,213	1,213	0	18,403	0	1,806	20,209
藤枝市	0	0	0	0	0	0	0	0	0	0	5,734	21,866	0	0	27,600
御殿場市	21	26	0	7	54	52	0	0	872	924	292	14,651	0	1,428	16,371
袋井市	0	0	0	0	0	0	0	0	0	0	238	15,032	0	3,278	18,548
下田市	0	0	0	0	0	0	89	0	0	89	31	4,426	0	31	4,488
裾野市	0	0	0	0	0	10	76	0	249	335	10	9,341	0	1,066	10,417
湖西市	0	18	0	0	18	24	28	24	707	783	35	12,993	65	1,778	14,871
伊豆市	0	0	0	0	0	0	0	92	92	184	0	4,561	92	1,489	6,142
御前崎市	0	0	0	0	0	0	0	0	0	0	189	5,656	0	1,148	6,993
菊川市	0	0	0	87	87	0	0	0	472	472	0	7,567	0	816	8,383
伊豆の国市	0	0	0	0	0	33	0	0	512	545	33	9,302	0	2,842	12,177
牧之原市	0	0	0	0	0	0	0	0	0	0	275	7,648	0	3,270	11,193
東伊豆町	0	0	0	2	2	0	97	0	0	97	3	2,621	0	672	3,296
河津町	0	2	0	0	2	0	75	0	0	75	0	1,708	0	295	2,003
南伊豆町	0	0	0	2	2	0	86	0	29	115	0	1,755	0	885	2,640
松崎町	0	0	0	0	0	0	74	0	11	85	1,593	119	0	296	2,008
西伊豆町	0	7	0	0	7	0	94	0	0	94	1,835	394	0	286	2,515
函南町	0	0	0	0	0	0	0	27	568	595	0	7,927	27	1,467	9,421
清水町	6	0	0	0	6	159	0	0	0	159	168	5,537	0	0	5,705
長泉町	0	109	0	27	136	0	3	6	132	141	1	8,598	45	524	9,168
小山町	0	14	0	0	14	0	0	0	140	140	0	3,502	0	178	3,680
吉田町	0	0	0	0	0	0	0	0	0	0	331	4,694	0	1,327	6,352
川根本町	1	16	0	0	17	0	0	0	0	0	1,428	146	0	0	1,574
森町	0	0	0	0	0	0	0	0	0	0	0	2,581	0	577	3,158
市町計	106	361	0	212	679	6,454	1,025	149	9,554	17,182	67,277	641,754	3,171	57,732	769,934

3. ごみ収集の状況 (3) 収集形態別収集量 (事業系)

令和4年度 (t/年)

市町名	可燃ごみ				合計	不燃ごみ				合計	資源ごみ				合計
	直営	委託	許可	直接搬入		直営	委託	許可	直接搬入		直営	委託	許可	直接搬入	
静岡市	0	0	45,624	10,091	55,715	0	0	0	751	751	0	0	0	0	0
浜松市	0	0	64,619	957	65,576	0	0	46	0	46	0	0	6,064	0	6,064
沼津市	0	0	17,013	1,873	18,886	0	0	100	114	214	0	0	134	39	173
熱海市	0	0	6,103	2,597	8,700	0	0	0	0	0	0	0	67	26	93
三島市	0	0	7,185	466	7,651	0	0	0	1	1	0	0	0	0	0
富士宮市	0	0	8,553	519	9,072	0	0	39	54	93	0	0	0	7	7
伊東市	0	0	6,806	2,955	9,761	0	0	17	238	255	0	0	845	66	911
島田市	0	0	4,907	1,707	6,614	0	0	0	0	0	0	0	0	54	54
富士市	298	0	13,198	3,065	16,561	0	0	0	83	83	0	0	0	492	492
磐田市	0	0	9,723	1,177	10,900	0	0	0	0	0	0	0	0	0	0
焼津市	0	0	0	8,291	8,291	0	0	0	0	0	0	0	0	407	407
掛川市	0	0	5,331	315	5,646	0	0	0	7	7	0	0	0	17	17
藤枝市	0	0	5,496	1,075	6,571	0	0	0	0	0	0	0	0	578	578
御殿場市	0	0	9,372	803	10,175	0	0	0	0	0	0	0	224	17	241
袋井市	0	0	5,598	474	6,072	0	0	0	0	0	0	0	0	76	76
下田市	0	0	2,440	729	3,169	0	0	0	7	7	0	0	0	468	468
裾野市	0	0	2,883	650	3,533	0	0	3	4	7	0	0	0	1	1
湖西市	0	0	2,944	180	3,124	0	0	22	1	23	0	0	79	1,735	1,814
伊豆市	0	0	3,355	450	3,805	0	0	23	0	23	0	0	287	6	293
御前崎市	0	0	1,784	206	1,990	0	0	0	620	620	0	0	5	474	479
菊川市	0	0	1,623	129	1,752	0	0	0	2	2	0	0	0	0	0
伊豆の国市	0	0	3,065	211	3,276	0	0	15	17	32	0	0	239	285	524
牧之原市	0	0	959	1,884	2,843	0	0	0	0	0	0	0	2	328	330
東伊豆町	60	0	2,103	443	2,606	0	0	0	23	23	0	0	121	0	121
河津町	50	0	981	117	1,148	0	0	0	10	10	0	0	0	69	69
南伊豆町	0	0	711	130	841	0	0	0	6	6	0	0	0	45	45
松崎町	0	0	269	144	413	0	0	4	9	13	0	0	4	17	21
西伊豆町	0	0	436	796	1,232	0	0	0	0	0	0	0	0	195	195
函南町	0	0	4,079	613	4,692	0	0	0	0	0	0	0	0	0	0
清水町	0	0	2,353	0	2,353	0	0	0	0	0	0	0	0	0	0
長泉町	0	0	1,604	245	1,849	0	0	0	0	0	0	0	0	0	0
小山町	0	0	1,872	233	2,105	0	0	0	1	1	0	0	0	1	1
吉田町	0	0	0	2,608	2,608	0	0	0	0	0	0	0	0	16	16
川根本町	0	0	0	101	101	0	0	0	0	0	0	0	0	0	0
森町	0	0	894	84	978	0	0	0	0	0	0	0	0	0	0
市町計	408	0	243,883	46,318	290,609	0	0	269	1,948	2,217	0	0	8,071	5,419	13,490

市町名	その他				合計	粗大ごみ				合計	事業系 合計				事業系 合計
	直営	委託	許可	直接搬入		直営	委託	許可	直接搬入		直営	委託	許可	直接搬入	
静岡市	0	0	0	0	0	0	0	0	181	181	0	0	45,624	11,023	56,647
浜松市	0	0	316	224	540	0	0	693	5	698	0	0	71,738	1,186	72,924
沼津市	0	0	0	0	0	0	0	0	0	0	0	0	17,247	2,026	19,273
熱海市	0	0	0	0	0	0	0	62	3	65	0	0	6,232	2,626	8,858
三島市	0	0	0	0	0	0	0	84	3	87	0	0	7,269	470	7,739
富士宮市	0	0	0	1,132	1,132	0	0	0	25	25	0	0	8,592	1,737	10,329
伊東市	0	0	92	139	231	0	0	984	913	1,897	0	0	8,744	4,311	13,055
島田市	0	0	0	0	0	0	0	0	0	0	0	0	4,907	1,761	6,668
富士市	0	0	0	0	0	0	0	0	0	0	298	0	13,198	3,640	17,136
磐田市	0	0	0	0	0	0	0	0	0	0	0	0	9,723	1,177	10,900
焼津市	0	0	0	0	0	0	0	0	0	0	0	0	0	8,698	8,698
掛川市	0	0	0	0	0	0	0	38	82	120	0	0	5,369	421	5,790
藤枝市	0	0	0	0	0	0	0	0	0	0	0	0	5,496	1,653	7,149
御殿場市	0	0	0	0	0	0	0	0	0	0	0	0	9,596	820	10,416
袋井市	0	0	0	0	0	0	0	0	0	0	0	0	5,598	550	6,148
下田市	0	0	0	0	0	0	0	58	297	355	0	0	2,498	1,501	3,999
裾野市	0	0	0	0	0	0	0	0	0	0	0	0	2,886	655	3,541
湖西市	0	0	0	0	0	0	0	1	4	5	0	0	3,046	1,920	4,966
伊豆市	0	0	0	0	0	0	0	0	90	90	0	0	3,665	546	4,211
御前崎市	0	0	0	0	0	0	0	0	0	0	0	0	1,789	1,300	3,089
菊川市	0	0	0	289	289	0	0	5	35	40	0	0	1,628	455	2,083
伊豆の国市	0	0	0	0	0	0	0	0	91	91	0	0	3,319	604	3,923
牧之原市	0	0	0	0	0	0	0	0	0	0	0	0	961	2,212	3,173
東伊豆町	0	0	0	2	2	0	0	40	0	40	60	0	2,264	468	2,792
河津町	0	0	0	1	1	0	0	0	26	26	50	0	981	223	1,254
南伊豆町	0	0	0	1	1	0	0	0	6	6	0	0	711	188	899
松崎町	0	0	0	0	0	0	0	0	6	6	0	0	277	176	453
西伊豆町	0	0	0	0	0	0	0	0	0	0	0	0	436	991	1,427
函南町	0	0	0	0	0	0	0	0	0	0	0	0	4,079	613	4,692
清水町	0	0	0	0	0	0	0	0	0	0	0	0	2,353	0	2,353
長泉町	0	0	0	0	0	0	0	0	0	0	0	0	1,604	245	1,849
小山町	0	0	0	0	0	0	0	0	1	1	0	0	1,872	236	2,108
吉田町	0	0	0	0	0	0	0	0	0	0	0	0	0	2,624	2,624
川根本町	0	0	0	0	0	0	0	0	0	0	0	0	0	101	101
森町	0	0	0	0	0	0	0	0	0	0	0	0	894	84	978
市町計	0	0	408	1,788	2,196	0	0	1,965	1,768	3,733	408	0	254,596	57,241	312,245

3. ごみ収集の状況 (4) 収集形態別収集量 (合計=生活系+事業系)

令和4年度 (t/年)

市町名	可燃ごみ				合計	不燃ごみ				合計	資源ごみ				合計
	直営	委託	許可	直接搬入		直営	委託	許可	直接搬入		直営	委託	許可	直接搬入	
静岡市	950	124,327	45,624	22,702	193,603	2,500	34	0	3,736	6,270	0	5,825	0	0	5,825
浜松市	1,035	129,016	64,619	2,439	197,109	162	4,773	46	169	5,150	87	12,445	6,064	38	18,634
沼津市	1,858	26,920	17,013	1,873	47,664	732	10	100	114	956	3,999	3,077	134	39	7,249
熱海市	419	8,278	6,103	2,864	17,664	0	0	0	0	0	22	2,696	67	73	2,858
三島市	66	18,247	7,185	623	26,121	16	540	0	47	603	100	2,117	0	878	3,095
富士宮市	0	23,457	8,553	1,036	33,046	0	1,066	39	1,180	2,285	0	1,252	0	41	1,293
伊東市	5,822	7,611	9,748	3,284	26,465	166	180	17	264	627	676	318	845	73	1,912
島田市	15,615	3,599	4,907	2,891	27,012	0	0	0	0	0	534	1,539	0	216	2,289
富士市	10,712	31,241	13,198	3,797	58,948	0	1,180	0	83	1,263	36	7,785	0	513	8,334
磐田市	0	24,111	9,723	4,921	38,755	0	307	0	276	583	36	3,042	0	791	3,869
焼津市	0	23,548	0	8,291	31,839	0	0	0	0	0	3,582	1,613	0	407	5,602
掛川市	0	15,899	5,331	487	21,717	0	469	0	301	770	0	2,035	0	144	2,179
藤枝市	3,292	17,733	5,496	1,075	27,596	0	0	0	0	0	2,442	4,133	0	578	7,153
御殿場市	0	12,978	9,372	1,102	23,452	0	298	0	74	372	219	1,349	224	193	1,985
袋井市	0	13,318	5,598	2,552	21,468	238	221	0	106	565	0	1,493	0	1,170	2,663
下田市	14	3,826	2,440	729	7,009	0	0	0	7	7	17	511	0	499	1,027
裾野市	0	8,294	2,883	1,224	12,401	0	67	3	39	109	0	904	0	209	1,113
湖西市	9	8,629	2,960	402	12,000	2	673	47	133	855	0	3,645	79	2,452	6,176
伊豆市	0	3,670	3,355	1,308	8,333	0	41	23	88	152	0	850	287	457	1,594
御前崎市	0	4,999	1,784	587	7,370	0	0	0	707	707	189	657	5	1,154	2,005
菊川市	0	6,559	1,623	204	8,386	0	218	0	55	273	0	790	0	129	919
伊豆の国市	0	7,924	3,065	843	11,832	0	79	15	114	208	0	1,299	239	1,886	3,424
牧之原市	0	6,890	959	3,472	11,321	0	0	0	73	73	275	758	2	1,937	2,972
東伊豆町	60	2,209	2,103	1,055	5,427	0	0	0	81	81	3	315	121	0	439
河津町	50	1,431	981	412	2,874	0	26	0	10	36	0	174	0	69	243
南伊豆町	0	1,517	711	745	2,973	0	24	0	34	58	0	128	0	256	384
松崎町	1,473	0	269	377	2,119	0	22	4	19	45	120	23	4	59	206
西伊豆町	1,831	0	436	1,082	3,349	0	0	0	0	0	4	293	0	195	492
函南町	0	7,000	4,079	1,420	12,499	0	355	0	0	355	0	572	0	92	664
清水町	0	4,126	2,353	0	6,479	0	243	0	0	243	3	1,168	0	0	1,171
長泉町	0	5,796	1,604	389	7,789	1	356	15	148	520	0	2,334	24	73	2,431
小山町	0	3,063	1,872	271	5,206	0	78	0	1	79	0	347	0	1	348
吉田町	0	4,370	0	3,736	8,106	0	0	0	0	0	331	324	0	215	870
川根本町	1,228	0	0	101	1,329	0	0	0	0	0	199	130	0	0	329
森町	0	2,227	894	575	3,696	0	44	0	53	97	0	310	0	33	343
市町計	44,434	562,813	246,841	78,869	932,957	3,817	11,304	309	7,912	23,342	12,874	66,251	8,095	14,870	102,090

市町名	その他				合計	粗大ごみ				合計	合計（生活系+事業系）				合計
	直営	委託	許可	直接搬入		直営	委託	許可	直接搬入		直営	委託	許可	直接搬入	
静岡市	0	0	0	0	0	2,500	34	0	3,167	5,701	5,950	130,220	45,624	29,605	211,399
浜松市	23	31	316	233	603	3,287	135	693	331	4,446	4,594	146,400	71,738	3,210	225,942
沼津市	0	0	0	0	0	0	0	0	0	0	6,589	30,007	17,247	2,026	55,869
熱海市	0	0	0	0	0	59	0	62	339	460	500	10,974	6,232	3,276	20,982
三島市	0	60	0	1	61	167	0	84	614	865	349	20,964	7,269	2,163	30,745
富士宮市	0	0	0	1,132	1,132	0	234	0	222	456	0	26,009	8,592	3,611	38,212
伊東市	55	78	92	155	380	54	0	984	1,014	2,052	6,773	8,187	11,686	4,790	31,436
島田市	0	0	0	61	61	109	0	0	0	109	16,258	5,138	4,907	3,168	29,471
富士市	0	0	0	0	0	0	0	0	0	0	10,748	40,206	13,198	4,393	68,545
磐田市	0	0	0	0	0	0	0	0	0	0	36	27,460	9,723	5,988	43,207
焼津市	0	0	0	0	0	0	0	0	0	0	3,582	25,161	0	8,698	37,441
掛川市	0	0	0	0	0	0	0	38	1,295	1,333	0	18,403	5,369	2,227	25,999
藤枝市	0	0	0	0	0	0	0	0	0	0	5,734	21,866	5,496	1,653	34,749
御殿場市	21	26	0	7	54	52	0	0	872	924	292	14,651	9,596	2,248	26,787
袋井市	0	0	0	0	0	0	0	0	0	0	238	15,032	5,598	3,828	24,696
下田市	0	0	0	0	0	0	89	58	297	444	31	4,426	2,498	1,532	8,487
裾野市	0	0	0	0	0	10	76	0	249	335	10	9,341	2,886	1,721	13,958
湖西市	0	18	0	0	18	24	28	25	711	788	35	12,993	3,111	3,698	19,837
伊豆市	0	0	0	0	0	0	0	92	182	274	0	4,561	3,757	2,035	10,353
御前崎市	0	0	0	0	0	0	0	0	0	0	189	5,656	1,789	2,448	10,082
菊川市	0	0	0	376	376	0	0	5	507	512	0	7,567	1,628	1,271	10,466
伊豆の国市	0	0	0	0	0	33	0	0	603	636	33	9,302	3,319	3,446	16,100
牧之原市	0	0	0	0	0	0	0	0	0	0	275	7,648	961	5,482	14,366
東伊豆町	0	0	0	4	4	0	97	40	0	137	63	2,621	2,264	1,140	6,088
河津町	0	2	0	1	3	0	75	0	26	101	50	1,708	981	518	3,257
南伊豆町	0	0	0	3	3	0	86	0	35	121	0	1,755	711	1,073	3,539
松崎町	0	0	0	0	0	0	74	0	17	91	1,593	119	277	472	2,461
西伊豆町	0	7	0	0	7	0	94	0	0	94	1,835	394	436	1,277	3,942
函南町	0	0	0	0	0	0	0	27	568	595	0	7,927	4,106	2,080	14,113
清水町	6	0	0	0	6	159	0	0	0	159	168	5,537	2,353	0	8,058
長泉町	0	109	0	27	136	0	3	6	132	141	1	8,598	1,649	769	11,017
小山町	0	14	0	0	14	0	0	0	141	141	0	3,502	1,872	414	5,788
吉田町	0	0	0	0	0	0	0	0	0	0	331	4,694	0	3,951	8,976
川根本町	1	16	0	0	17	0	0	0	0	0	1,428	146	0	101	1,675
森町	0	0	0	0	0	0	0	0	0	0	0	2,581	894	661	4,136
市町計	106	361	408	2,000	2,875	6,454	1,025	2,114	11,322	20,915	67,685	641,754	257,767	114,973	1,082,179

4. 排出形態別ごみ量

令和4年度(t/年)

市町名	生活系ごみ	事業系ごみ	計
静岡市	154,752	56,647	211,399
浜松市	153,018	72,924	225,942
沼津市	36,596	19,273	55,869
熱海市	12,124	8,858	20,982
三島市	23,006	7,739	30,745
富士宮市	27,883	10,329	38,212
伊東市	18,381	13,055	31,436
島田市	22,803	6,668	29,471
富士市	51,409	17,136	68,545
磐田市	32,307	10,900	43,207
焼津市	28,743	8,698	37,441
掛川市	20,209	5,790	25,999
藤枝市	27,600	7,149	34,749
御殿場市	16,371	10,416	26,787
袋井市	18,548	6,148	24,696
下田市	4,488	3,999	8,487
裾野市	10,417	3,541	13,958
湖西市	14,871	4,966	19,837
伊豆市	6,142	4,211	10,353
御前崎市	6,993	3,089	10,082
菊川市	8,383	2,083	10,466
伊豆の国市	12,177	3,923	16,100
牧之原市	11,193	3,173	14,366
東伊豆町	3,296	2,792	6,088
河津町	2,003	1,254	3,257
南伊豆町	2,640	899	3,539
松崎町	2,008	453	2,461
西伊豆町	2,515	1,427	3,942
函南町	9,421	4,692	14,113
清水町	5,705	2,353	8,058
長泉町	9,168	1,849	11,017
小山町	3,680	2,108	5,788
吉田町	6,352	2,624	8,976
川根本町	1,574	101	1,675
森町	3,158	978	4,136
計	769,934	312,245	1,082,179

5. ごみ処理の状況

(1) 焼却処理

令和4年度(t/年)

市町名	直接焼却	焼却施設以外の中間処理施設からの搬入量							合計
		粗大ごみ 処理施設	ごみ堆肥化 施設	ごみ飼料化 施設	メタン化 施設	ごみ燃料化 施設	その他資源化 等を行う施設	その他の 施設	
静岡市	193,603	8,129	0	0	0	0	0	0	201,732
浜松市	197,514	3,015	0	0	0	0	483	0	201,012
沼津市	47,664	0	0	0	0	0	0	842	48,506
熱海市	17,664	350	0	0	0	0	10	0	18,024
三島市	27,282	538	0	0	0	0	0	0	27,820
富士宮市	33,046	2,136	0	0	0	0	13	1,132	36,327
伊東市	28,422	79	0	0	0	0	0	0	28,501
島田市	27,102	0	0	0	0	0	0	0	27,102
富士市	58,948	571	0	0	0	0	0	0	59,519
磐田市	38,755	149	0	0	0	0	122	0	39,026
焼津市	31,839	0	0	0	0	0	0	0	31,839
掛川市	21,717	0	0	0	0	0	400	0	22,117
藤枝市	27,596	0	0	0	0	0	0	0	27,596
御殿場市	23,452	0	0	0	0	0	0	0	23,452
袋井市	21,468	0	0	0	0	0	0	0	21,468
下田市	7,453	200	0	0	0	0	0	0	7,653
裾野市	12,401	267	0	0	0	0	0	0	12,668
湖西市	12,000	456	0	0	0	0	304	0	12,760
伊豆市	8,333	184	0	0	0	0	0	0	8,517
御前崎市	7,370	0	0	0	0	0	42	0	7,412
菊川市	8,401	271	0	0	0	0	0	0	8,672
伊豆の国市	12,266	0	0	0	0	0	8	0	12,274
牧之原市	11,321	0	0	0	0	0	32	0	11,353
東伊豆町	5,427	0	0	0	0	0	0	0	5,427
河津町	2,874	25	0	0	0	0	0	0	2,899
南伊豆町	2,973	23	0	0	0	0	0	0	2,996
松崎町	2,119	22	0	0	0	0	0	0	2,141
西伊豆町	3,349	0	0	0	0	0	0	0	3,349
函南町	12,499	0	0	0	0	0	0	0	12,499
清水町	6,880	0	0	0	0	0	0	0	6,880
長泉町	7,789	138	0	0	0	0	0	0	7,927
小山町	5,206	0	0	0	0	0	0	0	5,206
吉田町	8,106	0	0	0	0	0	0	0	8,106
川根本町	1,329	0	0	0	0	0	0	0	1,329
森町	3,696	0	0	0	0	0	0	0	3,696
市町計	937,864	16,553	0	0	0	0	1,414	1,974	957,805

5. ごみ処理の状況

(2) 焼却以外の中間処理

令和4年度(十/年)

市町名	焼却以外の中間処理							合計
	粗大ごみ 処理施設	ごみ堆肥化 施設	ごみ飼料化 施設	メタン化 施設	ごみ燃料化 施設	その他資源化 等を行う施設	その他の 施設	
静岡市	11,268	0	0	0	0	675	0	11,943
浜松市	9,184	0	0	0	0	12,373	0	21,557
沼津市	0	0	0	0	0	3,018	842	3,860
熱海市	650	27	0	0	0	1,131	0	1,808
三島市	1,478	0	0	0	0	0	0	1,478
富士宮市	3,047	0	0	0	0	41	1,132	4,220
伊東市	1,669	0	0	0	0	110	0	1,779
島田市	743	54	0	0	0	1,153	0	1,950
富士市	1,225	0	0	0	0	6,250	0	7,475
磐田市	1,192	0	0	0	0	2,192	0	3,384
焼津市	0	0	0	0	0	7,119	0	7,119
掛川市	0	0	0	0	0	2,025	0	2,025
藤枝市	0	1,113	0	0	20	6,020	0	7,153
御殿場市	924	361	0	0	0	1,252	0	2,537
袋井市	982	0	0	0	0	1,051	0	2,033
下田市	444	0	0	0	0	409	0	853
裾野市	335	0	0	0	0	844	30	1,209
湖西市	1,643	0	0	0	0	4,401	0	6,044
伊豆市	274	0	0	0	0	1,594	0	1,868
御前崎市	190	0	0	0	0	1,549	0	1,739
菊川市	785	0	0	0	0	0	0	785
伊豆の国市	0	437	0	0	0	1,742	0	2,179
牧之原市	139	0	0	0	606	2,193	0	2,938
東伊豆町	137	0	0	0	0	521	0	658
河津町	101	0	0	0	0	282	0	383
南伊豆町	121	0	0	0	0	98	3	222
松崎町	91	0	0	0	0	89	46	226
西伊豆町	94	0	0	0	0	120	0	214
函南町	950	0	0	0	0	317	0	1,267
清水町	0	0	0	0	0	558	0	558
長泉町	138	0	0	0	0	1,129	0	1,267
小山町	0	0	0	0	0	0	76	76
吉田町	0	0	0	0	0	870	0	870
川根本町	0	0	0	0	0	346	0	346
森町	109	0	0	0	4	213	0	326
市町計	37,913	1,992	0	0	630	61,685	2,129	104,349

5. ごみ処理の状況

(3) 最終処分

令和4年度(t/年)

市町名	直接埋立	焼却残さ	焼却施設以外の中間処理からの処理残さ							合計
			粗大ごみ 処理施設	ごみ堆肥化 施設	ごみ飼料化 施設	メタン化 施設	ごみ燃料化 施設	その他資源化 等を行う施設	その他の 施設	
静岡市	570	8,407	0	0	0	0	0	0	0	8,977
浜松市	610	4,910	4,190	0	0	0	0	0	0	9,710
沼津市	114	0	0	0	0	0	0	0	0	114
熱海市	0	10	9	0	0	0	0	1	0	20
三島市	0	2,265	382	0	0	0	0	0	0	2,647
富士宮市	0	621	0	0	0	0	0	0	0	621
伊東市	381	0	0	0	0	0	0	0	0	381
島田市	61	1,472	0	0	0	0	0	0	0	1,533
富士市	38	0	654	0	0	0	0	0	0	692
磐田市	583	2,328	0	0	0	0	0	9	0	2,920
焼津市	0	1,568	0	0	0	0	0	0	0	1,568
掛川市	222	1,304	0	0	0	0	0	12	0	1,538
藤枝市	0	2,792	0	0	0	0	0	0	0	2,792
御殿場市	0	0	0	0	0	0	0	242	0	242
袋井市	238	1,200	654	0	0	0	0	0	0	2,092
下田市	7	898	0	0	0	0	0	0	0	905
裾野市	109	1,264	0	0	0	0	0	0	1	1,374
湖西市	0	615	275	0	0	0	0	183	0	1,073
伊豆市	152	913	0	0	0	0	0	0	0	1,065
御前崎市	707	0	25	0	0	0	0	0	0	732
菊川市	0	209	168	0	0	0	0	0	0	377
伊豆の国市	208	860	0	0	0	0	0	0	0	1,068
牧之原市	73	95	0	0	0	0	0	0	0	168
東伊豆町	0	669	6	0	0	0	0	83	0	758
河津町	0	397	3	0	0	0	0	38	0	438
南伊豆町	58	341	0	0	0	0	0	0	2	401
松崎町	0	187	0	0	0	0	0	0	46	233
西伊豆町	7	300	0	0	0	0	0	0	0	307
函南町	0	0	11	0	0	0	0	0	0	11
清水町	7	17	0	0	0	0	0	0	0	24
長泉町	517	813	0	0	0	0	0	0	0	1,330
小山町	582	0	0	0	0	0	0	0	76	658
吉田町	0	126	0	0	0	0	0	0	0	126
川根本町	0	69	0	0	0	0	0	0	0	69
森町	97	177	0	0	0	0	0	0	0	274
市町計	5,341	34,827	6,377	0	0	0	0	568	125	47,238

5. ごみ処理の状況

(4) 資源化の状況 1/5

令和4年度(t/年)

市町名	直接資源化										施設処理を伴う資源化						
	紙類	金属類	ガラス	ペット ボトル	プラス チック	布類	廃食用油 (BDF)	その他	小計	焼却施設							
										紙類	金属類	プラス チック	衣類	溶融 スラグ	焼却灰 等	その他	小計
静岡市	72	1,344	3,868	0	0	0	0	0	5,284	0	0	0	0	13,368	0	0	13,368
浜松市	0	2,351	0	0	0	0	0	3,910	6,261	0	1,863	0	0	11,244	0	831	13,938
沼津市	987	322	845	0	1,745	274	0	58	4,231	0	0	0	0	0	0	5,552	5,552
熱海市	1,498	0	0	0	0	12	0	0	1,510	0	0	0	0	0	1,901	0	1,901
三島市	903	0	592	99	10	407	0	512	2,523	0	74	0	0	0	0	0	74
富士宮市	13	0	648	269	16	0	0	0	946	23	69	0	35	296	374	2,599	3,396
伊東市	867	0	0	0	0	8	0	0	875	0	0	0	0	3,036	0	0	3,036
島田市	358	0	0	0	0	0	0	0	358	0	321	0	0	1,700	0	0	2,021
富士市	1,190	0	0	0	0	894	0	0	2,084	0	0	0	0	0	0	6,140	6,140
磐田市	192	192	0	0	0	64	35	0	483	0	0	0	0	167	0	0	167
焼津市	0	0	0	0	0	0	0	27	27	0	0	0	0	0	0	0	0
掛川市	0	124	388	250	1,198	0	30	45	2,035	0	0	0	0	340	0	0	340
藤枝市	0	0	0	0	0	0	0	0	0	0	0	0	0	0	1,432	0	1,432
御殿場市	472	289	0	0	9	0	0	28	798	0	0	0	0	0	0	2,372	2,372
袋井市	459	82	0	0	0	0	0	416	957	0	201	0	0	1,255	0	0	1,456
下田市	519	65	0	0	0	24	10	0	618	0	0	0	0	0	0	0	0
裾野市	164	0	0	0	0	69	6	0	239	0	0	0	0	0	0	21	21
湖西市	1,616	0	0	0	0	172	4	1	1,793	0	0	0	0	1,411	0	337	1,748
伊豆市	0	0	0	0	0	0	0	0	0	0	0	0	0	0	0	0	0
御前崎市	209	51	0	0	0	6	0	0	266	0	0	0	0	0	1,123	0	1,123
菊川市	0	109	209	101	365	102	0	394	1,280	0	12	0	0	126	0	0	138
伊豆の国市	664	15	367	0	7	180	0	214	1,447	0	0	0	0	0	0	0	0
牧之原市	0	0	0	0	0	33	1	0	34	0	0	0	0	610	780	0	1,390
東伊豆町	0	0	0	0	0	0	3	0	3	0	0	0	0	0	0	0	0
河津町	0	0	0	0	0	0	0	0	0	0	0	0	0	0	0	0	0
南伊豆町	194	45	0	0	0	47	0	0	286	0	0	0	0	19	0	0	19
松崎町	113	0	0	0	0	0	3	0	116	0	0	0	0	0	0	97	97
西伊豆町	306	0	0	0	0	11	0	55	372	0	0	0	0	0	0	0	0
函南町	232	0	0	0	0	16	7	92	347	0	0	0	0	1,456	0	0	1,456
清水町	0	67	84	0	91	62	3	306	613	0	0	0	0	0	0	667	667
長泉町	717	158	217	0	0	210	1	136	1,439	0	0	0	0	0	0	0	0
小山町	0	0	0	0	0	0	0	0	0	0	0	0	0	0	0	702	702
吉田町	0	0	0	0	0	0	0	0	0	0	0	0	0	797	0	0	797
川根本町	0	0	0	0	0	0	0	0	0	0	0	0	0	0	0	0	0
森町	0	17	0	0	0	0	0	0	17	0	30	0	0	187	0	0	217
市町計	11,745	5,231	7,218	719	3,441	2,591	103	6,194	37,242	23	2,570	0	35	36,012	5,610	19,318	63,568

市町名	施設処理を伴う資源化																	
	粗大ごみ処理施設								堆肥化施設			ごみ燃料化施設				資源化等を行う施設		
	紙類	金属類	ガラス	ペット ボトル	プラス チック	布類	その他	小計	肥料	その他	小計	固形 燃料	廃食用油 (BDF)	その他	小計	紙	金属類	ガラス
静岡市	0	3,139	0	0	0	0	0	3,139	0	0	0	0	0	0	0	0	0	0
浜松市	0	1,979	0	0	0	0	0	1,979	0	0	0	0	0	0	0	0	0	3,970
沼津市	0	0	0	0	0	0	0	0	0	0	0	0	0	0	0	0	418	0
熱海市	0	291	0	0	0	0	0	291	7	0	7	0	0	0	0	0	100	855
三島市	0	505	0	0	0	0	53	558	0	0	0	0	0	0	0	0	0	0
富士宮市	0	762	0	0	0	0	148	910	0	0	0	0	0	0	0	0	0	0
伊東市	0	683	744	0	0	0	0	1,427	0	0	0	0	0	0	0	0	0	0
島田市	0	743	0	0	0	0	0	743	9	0	9	0	0	0	0	0	0	844
富士市	0	0	0	0	0	0	0	0	0	0	0	0	0	0	0	0	1,424	1,423
磐田市	0	988	0	0	0	0	55	1,043	0	0	0	0	0	0	0	0	0	663
焼津市	0	0	0	0	0	0	0	0	0	0	0	0	0	0	0	342	726	620
掛川市	0	0	0	0	0	0	0	0	0	0	0	0	0	0	0	49	435	11
藤枝市	0	0	0	0	0	0	0	0	1,113	0	1,113	20	0	0	20	505	724	584
御殿場市	0	88	0	0	0	0	0	88	361	0	361	0	0	0	0	0	150	479
袋井市	0	328	0	0	0	0	0	328	0	0	0	0	0	0	0	0	0	376
下田市	0	244	0	0	0	0	0	244	0	0	0	0	0	0	0	0	44	279
裾野市	0	68	0	0	0	0	0	68	0	0	0	0	0	0	0	3	329	157
湖西市	0	328	0	0	0	0	117	445	0	0	0	0	0	0	0	55	98	285
伊豆市	0	90	0	0	0	0	0	90	0	0	0	0	0	0	0	482	214	316
御前崎市	0	165	0	0	0	0	0	165	0	0	0	0	0	0	0	0	0	189
菊川市	10	255	5	0	0	20	56	346	0	0	0	0	0	0	0	0	0	0
伊豆の国市	0	0	0	0	0	0	0	0	0	373	373	0	0	0	0	0	461	2
牧之原市	0	139	0	0	0	0	0	139	0	0	0	606	0	0	606	28	168	351
東伊豆町	0	131	0	0	0	0	0	131	0	0	0	0	0	0	0	241	40	133
河津町	0	73	0	0	0	0	0	73	0	0	0	0	0	0	0	134	23	73
南伊豆町	0	98	0	0	0	0	0	98	0	0	0	0	0	0	0	0	20	59
松崎町	0	69	0	0	0	0	0	69	0	0	0	0	0	0	0	0	50	31
西伊豆町	0	0	0	0	0	0	94	94	0	0	0	0	0	0	0	0	20	76
函南町	0	68	0	0	0	0	0	68	0	0	0	0	0	0	0	0	61	188
清水町	0	0	0	0	0	0	0	0	0	0	0	0	0	0	0	0	0	0
長泉町	0	0	0	0	0	0	0	0	0	0	0	0	0	0	0	0	88	0
小山町	0	0	0	0	0	0	0	0	0	0	0	0	0	0	0	0	0	0
吉田町	0	0	0	0	0	0	0	0	0	0	0	0	0	0	0	15	191	226
川根本町	0	0	0	0	0	0	0	0	0	0	0	0	0	0	0	161	69	15
森町	0	109	0	0	0	0	0	109	0	0	0	0	4	0	4	0	0	83
市町計	10	11,343	749	0	0	20	523	12,645	1,490	373	1,863	626	4	0	630	2,015	5,853	12,289

市町名	施設処理を伴う資源化								小計						
	ペット ボトル	プラス チック	布類	肥料	焼却灰 等	廃食用油 (BDF)	その他	小計	紙	金属類	ガラス	ペット ボトル	プラス チック	布類	肥料
静岡市	344	0	0	0	0	0	331	675	0	3,139	0	344	0	0	0
浜松市	1,589	5,948	0	0	0	0	383	11,890	0	3,842	3,970	1,589	5,948	0	0
沼津市	274	2,315	0	0	0	0	11	3,018	0	418	0	274	2,315	0	0
熱海市	2	1	0	0	0	0	20	978	0	391	855	2	1	0	7
三島市	0	0	0	0	0	0	0	0	0	579	0	0	0	0	0
富士宮市	0	0	0	0	0	0	28	28	23	831	0	0	0	35	0
伊東市	91	19	0	0	0	0	0	110	0	683	744	91	19	0	0
島田市	185	13	61	0	0	5	45	1,153	0	1,064	844	185	13	61	9
富士市	540	1,801	0	0	0	19	1,043	6,250	0	1,424	1,423	540	1,801	0	0
磐田市	168	1,230	0	0	0	0	0	2,061	0	988	663	168	1,230	0	0
焼津市	87	1,835	140	0	1,142	0	2,227	7,119	342	726	620	87	1,835	140	0
掛川市	3	9	45	0	0	0	6	558	49	435	11	3	9	45	0
藤枝市	77	1,605	97	0	0	14	2,414	6,020	505	724	584	77	1,605	97	1,113
御殿場市	225	0	0	0	0	0	0	854	0	238	479	225	0	0	361
袋井市	141	513	0	0	0	21	0	1,051	0	529	376	141	513	0	0
下田市	39	0	47	0	0	0	0	409	0	288	279	39	0	47	0
裾野市	62	293	0	0	0	0	0	844	3	397	157	62	293	0	0
湖西市	174	339	2	0	0	0	2,525	3,478	55	426	285	174	339	2	0
伊豆市	99	359	34	0	0	9	81	1,594	482	304	316	99	359	34	0
御前崎市	56	233	0	951	0	0	59	1,488	0	165	189	56	233	0	951
菊川市	0	0	0	0	0	0	0	0	10	267	5	0	0	20	0
伊豆の国市	133	937	0	0	0	6	0	1,539	0	461	2	133	937	0	0
牧之原市	97	410	11	0	0	0	129	1,194	28	307	351	97	410	11	0
東伊豆町	14	0	8	0	0	0	0	436	241	171	133	14	0	8	0
河津町	9	0	0	0	0	0	4	243	134	96	73	9	0	0	0
南伊豆町	17	0	0	0	0	0	2	98	0	118	59	17	0	0	0
松崎町	5	0	0	0	0	0	3	89	0	119	31	5	0	0	0
西伊豆町	16	4	0	0	0	4	0	120	0	20	76	16	4	0	0
函南町	49	2	0	0	0	0	0	300	0	129	188	49	2	0	0
清水町	78	438	0	0	0	0	42	558	0	0	0	78	438	0	0
長泉町	85	956	0	0	0	0	0	1,129	0	88	0	85	956	0	0
小山町	0	0	0	0	0	0	0	0	0	0	0	0	0	0	0
吉田町	58	324	6	0	0	0	50	870	15	191	226	58	324	6	0
川根本町	14	2	0	0	0	3	65	329	161	69	15	14	2	0	0
森町	20	110	0	0	0	0	0	213	0	139	83	20	110	0	0
市町計	4,751	19,696	451	951	1,142	81	9,468	56,696	2,048	19,766	13,037	4,751	19,696	506	2,441

市町名	施設処理を伴う資源化						集団回収								
	小計(つづき)						紙	金属類	ガラス	ペット ボトル	プラス チック	布類	廃食用油 (BDF)	その他	小計
	溶融 スラグ	固形 燃料	焼却灰 等	廃食用油 (BDF)	その他	小計									
静岡市	13,368	0	0	0	331	17,182	10,425	0	0	0	0	0	0	0	10,425
浜松市	11,244	0	0	0	1,214	27,807	6,252	219	11	0	0	297	20	1,354	8,153
沼津市	0	0	0	0	5,563	8,570	981	0	1	0	0	14	4	109	1,109
熱海市	0	0	1,901	0	20	3,177	170	16	0	0	0	0	0	0	186
三島市	0	0	0	0	53	632	1,286	2	0	0	0	4	3	0	1,295
富士宮市	296	0	374	0	2,775	4,334	2,149	46	0	0	0	8	0	0	2,203
伊東市	3,036	0	0	0	0	4,573	381	17	0	0	0	0	0	4	402
島田市	1,700	0	0	5	45	3,926	897	44	0	0	0	0	0	0	941
富士市	0	0	0	19	7,183	12,390	0	0	0	0	0	0	0	0	0
磐田市	167	0	0	0	55	3,271	3,112	43	0	0	0	30	0	0	3,185
焼津市	0	0	1,142	0	2,227	7,119	1,199	0	0	0	0	30	0	0	1,229
掛川市	340	0	0	0	6	898	0	0	0	0	0	0	0	0	0
藤枝市	0	20	1,432	14	2,414	8,585	0	0	0	0	0	0	0	0	0
御殿場市	0	0	0	0	2,372	3,675	515	19	0	0	0	12	0	0	546
袋井市	1,255	0	0	21	0	2,835	885	0	0	0	0	17	0	0	902
下田市	0	0	0	0	0	653	0	0	0	0	0	0	0	0	0
裾野市	0	0	0	0	21	933	0	0	0	0	0	0	0	0	0
湖西市	1,411	0	0	0	2,979	5,671	0	0	0	0	0	0	0	0	0
伊豆市	0	0	0	9	81	1,684	348	8	0	0	0	0	0	0	356
御前崎市	0	0	1,123	0	59	2,776	0	0	0	0	0	0	0	0	0
菊川市	126	0	0	0	56	484	567	1	0	0	0	2	1	0	571
伊豆の国市	0	0	0	6	373	1,912	226	8	0	0	0	1	0	0	235
牧之原市	610	606	780	0	129	3,329	320	7	0	0	0	2	0	0	329
東伊豆町	0	0	0	0	0	567	14	0	0	0	0	0	0	0	14
河津町	0	0	0	0	4	316	0	0	0	0	0	0	0	0	0
南伊豆町	19	0	0	0	2	215	0	0	0	0	0	0	0	0	0
松崎町	0	0	0	0	100	255	0	0	0	0	0	0	0	0	0
西伊豆町	0	0	0	4	94	214	0	0	0	0	0	0	0	0	0
函南町	1,456	0	0	0	0	1,824	235	0	0	0	0	3	0	0	238
清水町	0	0	0	0	709	1,225	334	0	0	0	0	28	0	0	362
長泉町	0	0	0	0	0	1,129	0	0	0	0	0	0	0	0	0
小山町	0	0	0	0	702	702	196	4	0	0	0	0	0	0	200
吉田町	797	0	0	0	50	1,667	0	0	0	0	0	0	0	0	0
川根本町	0	0	0	3	65	329	91	0	0	0	0	0	0	6	97
森町	187	0	0	4	0	543	125	0	0	0	0	3	0	0	128
市町計	36,012	626	6,752	85	29,682	135,402	30,708	434	12	0	0	451	28	1,473	33,106

市町名	合計											
	紙	金属類	ガラス	ペット ボトル	プラス チック	布類	肥料	溶融 スラグ	固形 燃料	廃食用油 (BDF)	その他	小計
静岡市	10,497	4,483	3,868	344	0	0	0	13,368	0	0	331	32,891
浜松市	6,252	6,412	3,981	1,589	5,948	297	0	11,244	0	20	6,478	42,221
沼津市	1,968	740	846	274	4,060	288	0	0	0	4	5,730	13,910
熱海市	1,668	407	855	2	1	12	7	0	0	0	20	2,972
三島市	2,189	581	592	99	10	411	0	0	0	3	565	4,450
富士宮市	2,185	877	648	269	16	43	0	296	0	0	2,775	7,109
伊東市	1,248	700	744	91	19	8	0	3,036	0	0	4	5,850
島田市	1,255	1,108	844	185	13	61	9	1,700	0	5	45	5,225
富士市	1,190	1,424	1,423	540	1,801	894	0	0	0	19	7,183	14,474
磐田市	3,304	1,223	663	168	1,230	94	0	167	0	35	55	6,939
焼津市	1,541	726	620	87	1,835	170	0	0	0	0	2,254	7,233
掛川市	49	559	399	253	1,207	45	0	340	0	30	51	2,933
藤枝市	505	724	584	77	1,605	97	1,113	0	20	14	2,414	7,153
御殿場市	987	546	479	225	9	12	361	0	0	0	2,400	5,019
袋井市	1,344	611	376	141	513	17	0	1,255	0	21	416	4,694
下田市	519	353	279	39	0	71	0	0	0	10	0	1,271
裾野市	167	397	157	62	293	69	0	0	0	6	21	1,172
湖西市	1,671	426	285	174	339	174	0	1,411	0	4	2,980	7,464
伊豆市	830	312	316	99	359	34	0	0	0	9	81	2,040
御前崎市	209	216	189	56	233	6	951	0	0	0	59	1,919
菊川市	577	377	214	101	365	124	0	126	0	1	450	2,335
伊豆の国市	890	484	369	133	944	181	0	0	0	6	587	3,594
牧之原市	348	314	351	97	410	46	0	610	606	1	129	2,912
東伊豆町	255	171	133	14	0	8	0	0	0	3	0	584
河津町	134	96	73	9	0	0	0	0	0	0	4	316
南伊豆町	194	163	59	17	0	47	0	19	0	0	2	501
松崎町	113	119	31	5	0	0	0	0	0	3	100	371
西伊豆町	306	20	76	16	4	11	0	0	0	4	149	586
函南町	467	129	188	49	2	19	0	1,456	0	7	92	2,409
清水町	334	67	84	78	529	90	0	0	0	3	1,015	2,200
長泉町	717	246	217	85	956	210	0	0	0	1	136	2,568
小山町	196	4	0	0	0	0	0	0	0	0	702	902
吉田町	15	191	226	58	324	6	0	797	0	0	50	1,667
川根本町	252	69	15	14	2	0	0	0	0	3	71	426
森町	125	156	83	20	110	3	0	187	0	4	0	688
市町計	44,501	25,431	20,267	5,470	23,137	3,548	2,441	36,012	626	216	37,349	198,998

5. ごみ処理の状況

(5) 資源化率・リサイクル率

(t/年)

令和4年度

市町名	総処理量	直接資源化	施設処理による資源化	集団回収による資源化	資源化率(%)	リサイクル率(%)
静岡市	211,399	5,284	17,182	10,425	10.63	14.83
浜松市	225,942	6,261	27,807	8,153	15.08	18.04
沼津市	55,869	4,231	8,570	1,109	22.91	24.41
熱海市	20,982	1,510	3,177	186	22.34	23.02
三島市	30,745	2,523	632	1,295	10.26	13.89
富士宮市	38,212	946	4,334	2,203	13.82	18.52
伊東市	31,436	875	4,573	402	17.33	18.37
島田市	29,471	358	3,926	941	14.54	17.18
富士市	68,545	2,084	12,390	0	21.12	21.12
磐田市	43,207	483	3,271	3,185	8.69	14.96
焼津市	37,441	27	7,119	1,229	19.09	21.66
掛川市	25,999	2,035	898	0	11.28	11.28
藤枝市	34,749	0	8,585	0	24.71	24.71
御殿場市	26,787	798	3,675	546	16.70	18.36
袋井市	24,696	957	2,835	902	15.35	18.34
下田市	8,487	618	653	0	14.98	14.98
裾野市	13,958	239	933	0	8.40	8.40
湖西市	19,837	1,793	5,671	0	37.63	37.63
伊豆市	10,353	0	1,684	356	16.27	19.05
御前崎市	10,082	266	2,776	0	30.17	30.17
菊川市	10,466	1,280	484	571	16.85	21.16
伊豆の国市	16,100	1,447	1,912	235	20.86	22.00
牧之原市	14,366	34	3,329	329	23.41	25.12
東伊豆町	6,088	3	567	14	9.36	9.57
河津町	3,257	0	316	0	9.70	9.70
南伊豆町	3,539	286	215	0	14.16	14.16
松崎町	2,461	116	255	0	15.08	15.08
西伊豆町	3,942	372	214	0	14.87	14.87
函南町	14,113	347	1,824	238	15.38	16.79
清水町	8,058	613	1,225	362	22.81	26.13
長泉町	11,017	1,439	1,129	0	23.31	23.31
小山町	5,788	0	702	200	12.13	15.06
吉田町	8,976	0	1,667	0	18.57	18.57
川根本町	1,675	0	329	97	19.64	24.04
森町	4,136	17	543	128	13.54	16.14
市町計	1,082,179	37,242	135,402	33,106	15.95	18.45

資源化率(%) : (直接資源化量+施設処理による資源化量) / 総ごみ処理量 × 100

リサイクル率(%) : (直接資源化量+施設処理による資源化量+集団回収量) / (総ごみ処理量+集団回収量) × 100

6. 市町別 1 人 1 日当たりのごみ排出量(排出原単位)

新基準による(総排出量=収集ごみ量+直接搬入ごみ量+集団回収ごみ量)

令和 4 年度

市町名	収集ごみ+直接搬入ごみ (t/年)					集団回収 ごみ (t/年)	ごみ 総排出量 (t/年)	人口 (人)	原単位 (kg/人日)	
	可燃ごみ	不燃ごみ	資源ごみ	その他	粗大ごみ					合計
静岡市	193,603	6,270	5,825	0	5,701	211,399	10,425	221,824	685,164	0.887
浜松市	197,109	5,150	18,634	603	4,446	225,942	8,153	234,095	793,615	0.808
沼津市	47,664	956	7,249	0	0	55,869	1,109	56,978	190,096	0.821
熱海市	17,664	0	2,858	0	460	20,982	186	21,168	34,629	1.675
三島市	26,121	603	3,095	61	865	30,745	1,295	32,040	107,466	0.817
富士宮市	33,046	2,285	1,293	1,132	456	38,212	2,203	40,415	129,622	0.854
伊東市	26,465	627	1,912	380	2,052	31,436	402	31,838	66,498	1.312
島田市	27,012	0	2,289	61	109	29,471	941	30,412	96,666	0.862
富士市	58,948	1,263	8,334	0	0	68,545	0	68,545	249,549	0.753
磐田市	38,755	583	3,869	0	0	43,207	3,185	46,392	167,538	0.759
焼津市	31,839	0	5,602	0	0	37,441	1,229	38,670	136,623	0.775
掛川市	21,717	770	2,179	0	1,333	25,999	0	25,999	115,910	0.615
藤枝市	27,596	0	7,153	0	0	34,749	0	34,749	142,617	0.668
御殿場市	23,452	372	1,985	54	924	26,787	546	27,333	85,571	0.875
袋井市	21,468	565	2,663	0	0	24,696	902	25,598	88,615	0.791
下田市	7,009	7	1,027	0	444	8,487	0	8,487	20,180	1.152
裾野市	12,401	109	1,113	0	335	13,958	0	13,958	49,919	0.766
湖西市	12,000	855	6,176	18	788	19,837	0	19,837	58,551	0.928
伊豆市	8,333	152	1,594	0	274	10,353	356	10,709	29,014	1.011
御前崎市	7,370	707	2,005	0	0	10,082	0	10,082	30,833	0.896
菊川市	8,386	273	919	376	512	10,466	571	11,037	47,831	0.632
伊豆の国市	11,832	208	3,424	0	636	16,100	235	16,335	47,385	0.944
牧之原市	11,321	73	2,972	0	0	14,366	329	14,695	43,670	0.922
東伊豆町	5,427	81	439	4	137	6,088	14	6,102	11,469	1.458
河津町	2,874	36	243	3	101	3,257	0	3,257	6,777	1.317
南伊豆町	2,973	58	384	3	121	3,539	0	3,539	7,765	1.249
松崎町	2,119	45	206	0	91	2,461	0	2,461	5,874	1.148
西伊豆町	3,349	0	492	7	94	3,942	0	3,942	7,139	1.513
函南町	12,499	355	664	0	595	14,113	238	14,351	37,091	1.060
清水町	6,479	243	1,171	6	159	8,058	362	8,420	31,808	0.725
長泉町	7,789	520	2,431	136	141	11,017	0	11,017	43,560	0.693
小山町	5,206	79	348	14	141	5,788	200	5,988	17,632	0.930
吉田町	8,106	0	870	0	0	8,976	0	8,976	29,217	0.842
川根本町	1,329	0	329	17	0	1,675	97	1,772	6,115	0.794
森町	3,696	97	343	0	0	4,136	128	4,264	17,481	0.668
市町計	932,957	23,342	102,090	2,875	20,915	1,082,179	33,106	1,115,285	3,639,490	0.840

旧基準による(総排出量=収集ごみ量+直接搬入ごみ量+自家処理ごみ量)

令和4年度

市町名	収集ごみ+直接搬入ごみ (t/年)					自家処理 ごみ (t/年)	ごみ 総排出量 (t/年)	人口 (人)	原単位 (kg/人日)	
	可燃ごみ	不燃ごみ	資源ごみ	その他	粗大ごみ					合計
静岡市	193,603	6,270	5,825	0	5,701	211,399	0	211,399	685,164	0.845
浜松市	197,109	5,150	18,634	603	4,446	225,942	0	225,942	793,615	0.780
沼津市	47,664	956	7,249	0	0	55,869	0	55,869	190,096	0.805
熱海市	17,664	0	2,858	0	460	20,982	0	20,982	34,629	1.660
三島市	26,121	603	3,095	61	865	30,745	0	30,745	107,466	0.784
富士宮市	33,046	2,285	1,293	1,132	456	38,212	0	38,212	129,622	0.808
伊東市	26,465	627	1,912	380	2,052	31,436	0	31,436	66,498	1.295
島田市	27,012	0	2,289	61	109	29,471	0	29,471	96,666	0.835
富士市	58,948	1,263	8,334	0	0	68,545	0	68,545	249,549	0.753
磐田市	38,755	583	3,869	0	0	43,207	0	43,207	167,538	0.707
焼津市	31,839	0	5,602	0	0	37,441	0	37,441	136,623	0.751
掛川市	21,717	770	2,179	0	1,333	25,999	0	25,999	115,910	0.615
藤枝市	27,596	0	7,153	0	0	34,749	0	34,749	142,617	0.668
御殿場市	23,452	372	1,985	54	924	26,787	0	26,787	85,571	0.858
袋井市	21,468	565	2,663	0	0	24,696	0	24,696	88,615	0.764
下田市	7,009	7	1,027	0	444	8,487	0	8,487	20,180	1.152
裾野市	12,401	109	1,113	0	335	13,958	0	13,958	49,919	0.766
湖西市	12,000	855	6,176	18	788	19,837	0	19,837	58,551	0.928
伊豆市	8,333	152	1,594	0	274	10,353	0	10,353	29,014	0.978
御前崎市	7,370	707	2,005	0	0	10,082	0	10,082	30,833	0.896
菊川市	8,386	273	919	376	512	10,466	0	10,466	47,831	0.599
伊豆の国市	11,832	208	3,424	0	636	16,100	0	16,100	47,385	0.931
牧之原市	11,321	73	2,972	0	0	14,366	0	14,366	43,670	0.901
東伊豆町	5,427	81	439	4	137	6,088	0	6,088	11,469	1.454
河津町	2,874	36	243	3	101	3,257	0	3,257	6,777	1.317
南伊豆町	2,973	58	384	3	121	3,539	0	3,539	7,765	1.249
松崎町	2,119	45	206	0	91	2,461	0	2,461	5,874	1.148
西伊豆町	3,349	0	492	7	94	3,942	0	3,942	7,139	1.513
函南町	12,499	355	664	0	595	14,113	0	14,113	37,091	1.042
清水町	6,479	243	1,171	6	159	8,058	0	8,058	31,808	0.694
長泉町	7,789	520	2,431	136	141	11,017	0	11,017	43,560	0.693
小山町	5,206	79	348	14	141	5,788	0	5,788	17,632	0.899
吉田町	8,106	0	870	0	0	8,976	0	8,976	29,217	0.842
川根本町	1,329	0	329	17	0	1,675	0	1,675	6,115	0.750
森町	3,696	97	343	0	0	4,136	0	4,136	17,481	0.648
市町計	932,957	23,342	102,090	2,875	20,915	1,082,179	0	1,082,179	3,639,490	0.815

Ⅱ し 尿

1. 計画処理区域の状況

令和4年10月1日現在

(単位:人)

市町名	総人口	非水洗化人口	計画収集人口	自家処理人口	水洗化人口	公共下水道人口	コモブラ人口	集落排水施設等人口	浄化槽人口	浄化槽人口内訳			水洗化率%	汚水衛生処理率%
										単独処理人口	合併処理人口	その他浄化槽人口		
静岡市	685,164	5,909	5,736	173	679,255	546,245	0	3,244	129,766	76,562	53,204	0	99.1	88.0
浜松市	793,615	17,139	16,689	450	776,476	625,720	0	1,823	148,933	72,995	75,938	0	97.8	88.6
沼津市	190,096	1,727	1,727	0	188,369	103,156	163	51	84,999	30,022	54,977	0	99.1	83.3
熱海市	34,629	298	298	0	34,331	20,704	0	115	13,512	10,094	3,418	0	99.1	70.0
三島市	107,466	199	199	0	107,267	84,585	0	0	22,682	11,489	11,193	0	99.8	89.1
富士宮市	129,622	2,483	2,483	0	127,139	62,193	0	123	64,823	39,451	25,372	0	98.1	67.6
伊東市	66,498	75	75	0	66,423	21,520	1,619	0	43,284	28,066	15,218	0	99.9	57.7
島田市	96,666	4,274	4,274	0	92,392	9,196	3,692	0	79,504	25,306	54,198	0	95.6	69.4
富士市	249,549	2,028	2,028	0	247,521	181,800	1,895	0	63,826	30,573	33,253	0	99.2	86.9
磐田市	167,538	4,860	4,860	0	162,678	135,623	0	1,585	25,470	15,063	10,407	0	97.1	88.1
焼津市	136,623	2,066	2,066	0	134,557	28,811	2,422	0	103,324	33,238	70,086	0	98.5	74.2
掛川市	115,910	2,703	2,661	42	113,207	36,035	1,928	4,175	71,069	19,624	51,445	0	97.7	80.7
藤枝市	142,617	1,613	1,613	0	141,004	55,970	98	1,583	83,353	35,518	46,704	1,131	98.9	74.0
御殿場市	85,571	5,382	5,382	0	80,189	29,804	1,332	855	48,198	26,447	21,039	712	93.7	62.8
袋井市	88,615	1,766	1,766	0	86,849	37,180	0	240	49,429	16,093	33,336	0	98.0	79.8
下田市	20,180	374	181	193	19,806	9,559	0	0	10,247	8,194	2,053	0	98.1	57.5
裾野市	49,919	949	949	0	48,970	21,322	0	0	27,648	8,532	19,116	0	98.1	81.0
湖西市	58,551	980	980	0	57,571	21,403	0	0	36,168	17,541	18,627	0	98.3	68.4
伊豆市	29,014	34	34	0	28,980	13,114	0	0	15,866	6,139	5,500	4,227	99.9	78.7
御前崎市	30,833	661	661	0	30,172	12,463	0	7,546	10,163	3,912	6,251	0	97.9	85.2
菊川市	47,831	1,841	1,841	0	45,990	12,838	732	0	32,420	11,026	21,394	0	96.2	73.1
伊豆の国市	47,385	165	165	0	47,220	30,833	0	0	16,387	9,343	7,044	0	99.7	79.9
牧之原市	43,670	260	260	0	43,410	0	0	190	43,220	19,193	24,027	0	99.4	55.5
東伊豆町	11,469	122	122	0	11,347	0	0	0	11,347	7,658	3,689	0	98.9	32.2
河津町	6,777	88	88	0	6,689	0	0	0	6,689	3,897	2,792	0	98.7	41.2
南伊豆町	7,765	75	75	0	7,690	1,270	0	522	5,898	3,021	2,877	0	99.0	60.1
松崎町	5,874	294	294	0	5,580	0	0	648	4,932	2,528	2,404	0	95.0	52.0
西伊豆町	7,139	537	537	0	6,602	0	0	0	6,602	4,185	2,417	0	92.5	33.9
函南町	37,091	297	297	0	36,794	24,612	0	122	12,060	9,125	2,935	0	99.2	74.6
清水町	31,808	102	102	0	31,706	21,460	0	0	10,246	7,648	2,598	0	99.7	75.6
長泉町	43,560	385	385	0	43,175	34,846	0	0	8,329	4,592	3,737	0	99.1	88.6
小山町	17,632	571	571	0	17,061	3,671	0	0	13,390	5,049	8,341	0	96.8	68.1
吉田町	29,217	898	898	0	28,319	11,272	0	0	17,047	0	17,047	0	96.9	96.9
川根本町	6,115	684	684	0	5,431	0	0	0	5,431	1,987	3,444	0	88.8	56.3
森町	17,481	675	514	161	16,806	3,262	0	0	13,544	8,881	4,663	0	96.1	45.3
市町計	3,639,490	62,514	61,495	1,019	3,576,976	2,200,467	13,881	22,822	1,339,806	612,992	720,744	6,070	98.3	81.4

水洗化率(%) = 水洗化人口 / 総人口 × 100

汚水衛生処理率(%) = (水洗化人口 - 単独処理浄化槽人口) / 総人口 × 100

2. し尿処理料金の状況

令和5年10月末現在
(単位：円)

市町(地区)名	直営、委託業者及び許可業者の収集料金				
	定額制	1世帯当たり	1人当たり	従量制	18L当たり
静岡市(静岡地区)	○		1,275.00	○	545.00
静岡市(清水地区)	○		1,275.00	○	545.00
静岡市(蒲原地区)	○		650.00	○	250.00
静岡市(由比地区)				○	250.00
浜松市(浜松地区)	○		525.00	○	263.00
浜松市(浜北地区)				○	263.00
浜松市(天竜地区)				○	252.00
浜松市(春野地区、水窪地区、佐久間地区、龍山地区)				○	315.00
浜松市(雄踏地区)	○		525.00	○	263.00
浜松市(舞阪地区)				○	263.00
浜松市(細江地区)				○	300.00
浜松市(引佐地区、三ヶ日地区)				○	320.00
沼津市	○	550.00	550.00	○	275.00
熱海市				○	195.00
三島市				○	185.00
富士宮市				○	203.50
伊東市				○	234.90
島田市				○	220.00
富士市				○	235.00
磐田市				○	278.00
焼津市				○	174.60
掛川市(掛川地区)				○	193.00
掛川市(大東地区、大須賀地区)				○	219.00
藤枝市				○	270.00
御殿場市				○	242.00
袋井市				○	263.00
下田市				○	110.00
裾野市				○	247.00
湖西市				○	260.00
伊豆市				○	237.60
御前崎市(白羽地区内：一部地区)				○	195.00
御前崎市(御前崎/白羽地区)				○	205.00
御前崎市(浜岡地区)				○	240.00
菊川市(菊川地区)				○	167.00
菊川市(小笠地区)				○	240.00
伊豆の国市(大仁地区)				○	237.60
伊豆の国市(伊豆長岡地区、韭山地区)				○	135.00
牧之原市(榛原地区)				○	220.00
牧之原市(相良地区)				○	180.00
東伊豆町				○	126.00
河津町				○	126.00
南伊豆町				○	141.00
松崎町				○	143.30
西伊豆町				○	143.30
函南町				○	135.00
清水町				○	258.00
長泉町				○	240.00
小山町				○	242.00
吉田町				○	220.00
川根本町				○	262.00
森町				○	263.00
	6地区			51地区	

3. し尿収集の状況
(1)収集形態別収集量

令和4年度(kl/年)

市町名	し尿			計	浄化槽汚泥			計	合計 (し尿+浄化槽汚泥)			合計	自家処理		
	直営	委託	許可		直営	委託	許可		直営	委託	許可		し尿	浄化槽 汚泥	計
静岡市	0	0	5,473	5,473	0	0	93,171	93,171	0	0	98,644	98,644	165	0	165
浜松市	0	0	9,756	9,756	0	0	97,492	97,492	0	0	107,248	107,248	256	0	256
沼津市	0	0	1,928	1,928	0	0	38,832	38,832	0	0	40,760	40,760	0	0	0
熱海市	0	0	247	247	0	0	7,905	7,905	0	0	8,152	8,152	0	0	0
三島市	0	0	290	290	0	0	12,378	12,378	0	0	12,668	12,668	0	0	0
富士宮市	0	0	2,384	2,384	0	0	44,316	44,316	0	0	46,700	46,700	0	0	0
伊東市	0	0	13	13	0	0	27,533	27,533	0	0	27,546	27,546	0	0	0
島田市	0	0	2,817	2,817	0	0	53,059	53,059	0	0	55,876	55,876	0	0	0
富士市	0	0	2,343	2,343	0	0	57,204	57,204	0	0	59,547	59,547	0	0	0
磐田市	33	0	3,713	3,746	0	0	22,691	22,691	33	0	26,404	26,437	0	0	0
焼津市	1,768	0	0	1,768	43,427	0	11,268	54,695	45,195	0	11,268	56,463	0	0	0
掛川市	0	0	1,803	1,803	0	0	58,942	58,942	0	0	60,745	60,745	29	0	29
藤枝市	0	1,232	494	1,726	0	0	47,768	47,768	0	1,232	48,262	49,494	0	0	0
御殿場市	0	0	1,108	1,108	0	0	33,799	33,799	0	0	34,907	34,907	0	0	0
袋井市	0	0	1,151	1,151	0	0	42,394	42,394	0	0	43,545	43,545	0	0	0
下田市	0	0	197	197	0	0	7,515	7,515	0	0	7,712	7,712	266	0	266
裾野市	0	0	434	434	0	0	17,001	17,001	0	0	17,435	17,435	0	0	0
湖西市	0	1,427	159	1,586	0	0	28,986	28,986	0	1,427	29,145	30,572	0	0	0
伊豆市	0	0	226	226	0	0	7,969	7,969	0	0	8,195	8,195	0	0	0
御前崎市	0	0	597	597	0	0	13,517	13,517	0	0	14,114	14,114	0	0	0
菊川市	0	734	359	1,093	0	16,495	9,161	25,656	0	17,229	9,520	26,749	0	0	0
伊豆の国市	0	0	205	205	0	0	7,723	7,723	0	0	7,928	7,928	0	0	0
牧之原市	0	0	1,506	1,506	0	0	27,983	27,983	0	0	29,489	29,489	0	0	0
東伊豆町	0	0	57	57	0	0	5,839	5,839	0	0	5,896	5,896	0	0	0
河津町	0	0	48	48	0	0	4,769	4,769	0	0	4,817	4,817	0	0	0
南伊豆町	0	0	61	61	0	0	2,670	2,670	0	0	2,731	2,731	0	0	0
松崎町	0	0	172	172	0	0	4,132	4,132	0	0	4,304	4,304	0	0	0
西伊豆町	0	0	211	211	0	0	7,193	7,193	0	0	7,404	7,404	0	0	0
函南町	0	0	142	142	0	0	3,277	3,277	0	0	3,419	3,419	0	0	0
清水町	0	0	131	131	0	0	4,464	4,464	0	0	4,595	4,595	0	0	0
長泉町	0	0	166	166	0	0	5,815	5,815	0	0	5,981	5,981	0	0	0
小山町	0	0	500	500	0	0	9,953	9,953	0	0	10,453	10,453	0	0	0
吉田町	0	0	284	284	0	0	13,064	13,064	0	0	13,348	13,348	0	0	0
川根本町	0	0	330	330	0	0	4,197	4,197	0	0	4,527	4,527	0	0	0
森町	0	0	630	630	0	0	6,489	6,489	0	0	7,119	7,119	161	0	161
市町計	1,801	3,393	39,935	45,129	43,427	16,495	840,469	900,391	45,228	19,888	880,404	945,520	877	0	877

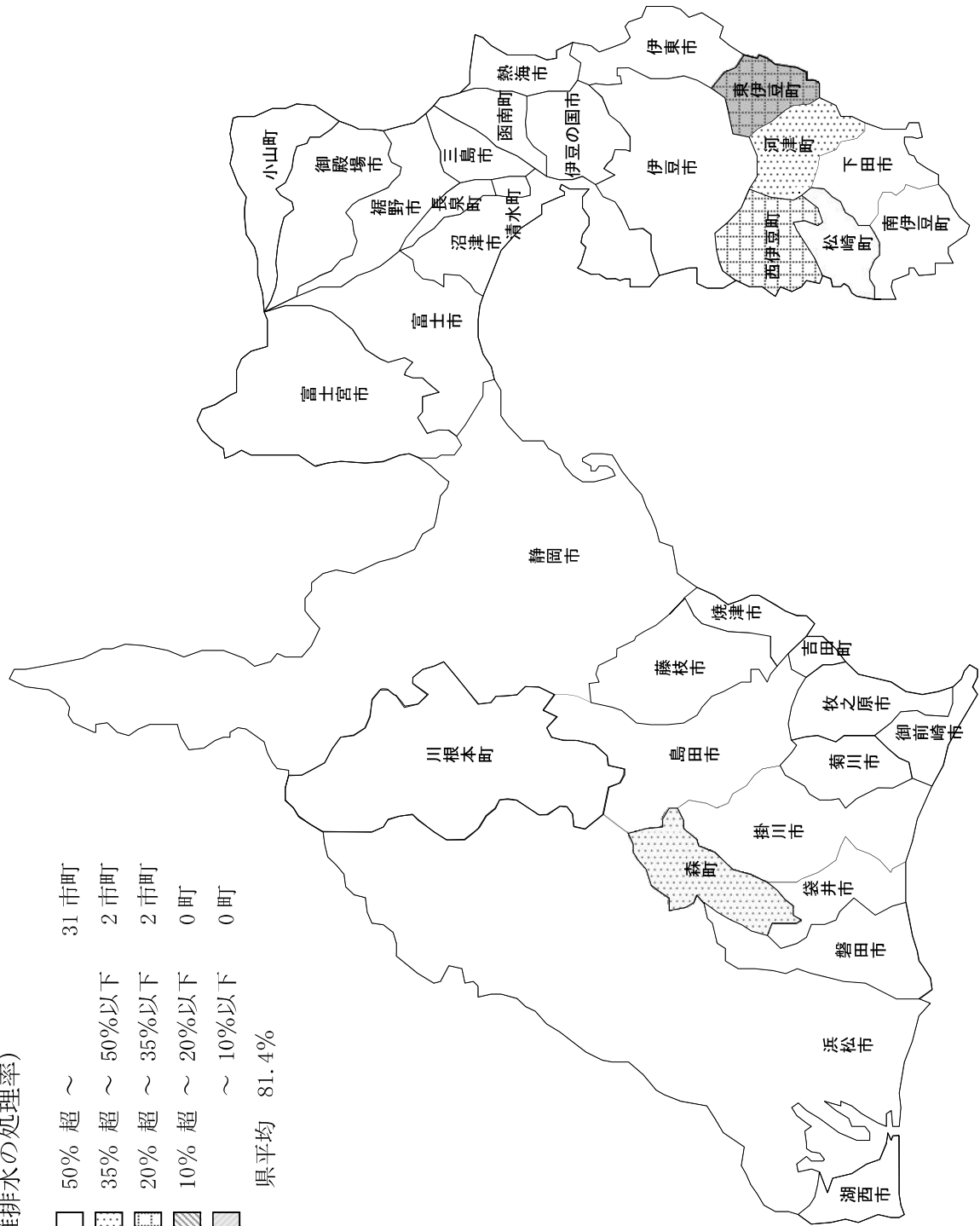
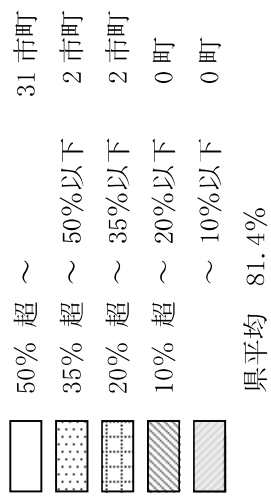
4. し尿処理の状況

令和4年度 (kl/年)

市町名	し尿					浄化槽汚でい					合計 (し尿+浄化槽汚でい)				
	し尿処理施設	下水道投入	農地還元	その他	小計	し尿処理施設	下水道投入	農地還元	その他	小計	し尿処理施設	下水道投入	農地還元	その他	小計
静岡市	5,473	0	0	0	5,473	93,171	0	0	0	93,171	98,644	0	0	0	98,644
浜松市	5,614	4,142	0	0	9,756	48,509	48,983	0	0	97,492	54,123	53,125	0	0	107,248
沼津市	1,928	0	0	0	1,928	38,832	0	0	0	38,832	40,760	0	0	0	40,760
熱海市	0	247	0	0	247	0	7,905	0	0	7,905	0	8,152	0	0	8,152
三島市	290	0	0	0	290	12,378	0	0	0	12,378	12,668	0	0	0	12,668
富士宮市	2,384	0	0	0	2,384	44,316	0	0	0	44,316	46,700	0	0	0	46,700
伊東市	13	0	0	0	13	27,533	0	0	0	27,533	27,546	0	0	0	27,546
島田市	2,817	0	0	0	2,817	53,059	0	0	0	53,059	55,876	0	0	0	55,876
富士市	2,343	0	0	0	2,343	57,204	0	0	0	57,204	59,547	0	0	0	59,547
磐田市	3,746	0	0	0	3,746	22,691	0	0	0	22,691	26,437	0	0	0	26,437
焼津市	1,768	0	0	0	1,768	54,695	0	0	0	54,695	56,463	0	0	0	56,463
掛川市	1,803	0	0	0	1,803	58,942	0	0	0	58,942	60,745	0	0	0	60,745
藤枝市	1,726	0	0	0	1,726	47,768	0	0	0	47,768	49,494	0	0	0	49,494
御殿場市	1,108	0	0	0	1,108	33,799	0	0	0	33,799	34,907	0	0	0	34,907
袋井市	1,151	0	0	0	1,151	42,394	0	0	0	42,394	43,545	0	0	0	43,545
下田市	197	0	0	0	197	7,515	0	0	0	7,515	7,712	0	0	0	7,712
裾野市	434	0	0	0	434	17,001	0	0	0	17,001	17,435	0	0	0	17,435
湖西市	1,586	0	0	0	1,586	28,986	0	0	0	28,986	30,572	0	0	0	30,572
伊豆市	226	0	0	0	226	7,969	0	0	0	7,969	8,195	0	0	0	8,195
御前崎市	597	0	0	0	597	13,517	0	0	0	13,517	14,114	0	0	0	14,114
菊川市	1,093	0	0	0	1,093	25,656	0	0	0	25,656	26,749	0	0	0	26,749
伊豆の国市	0	205	0	0	205	0	7,723	0	0	7,723	0	7,928	0	0	7,928
牧之原市	1,506	0	0	0	1,506	27,983	0	0	0	27,983	29,489	0	0	0	29,489
東伊豆町	57	0	0	0	57	5,839	0	0	0	5,839	5,896	0	0	0	5,896
河津町	48	0	0	0	48	4,769	0	0	0	4,769	4,817	0	0	0	4,817
南伊豆町	61	0	0	0	61	2,670	0	0	0	2,670	2,731	0	0	0	2,731
松崎町	172	0	0	0	172	4,132	0	0	0	4,132	4,304	0	0	0	4,304
西伊豆町	211	0	0	0	211	7,193	0	0	0	7,193	7,404	0	0	0	7,404
函南町	0	0	142	0	142	0	0	3,277	0	3,277	0	0	3,419	0	3,419
清水町	131	0	0	0	131	4,464	0	0	0	4,464	4,595	0	0	0	4,595
長泉町	166	0	0	0	166	5,815	0	0	0	5,815	5,981	0	0	0	5,981
小山町	500	0	0	0	500	9,953	0	0	0	9,953	10,453	0	0	0	10,453
吉田町	284	0	0	0	284	13,064	0	0	0	13,064	13,348	0	0	0	13,348
川根本町	330	0	0	0	330	4,197	0	0	0	4,197	4,527	0	0	0	4,527
森町	630	0	0	0	630	6,489	0	0	0	6,489	7,119	0	0	0	7,119
市町計	40,393	4,594	142	0	45,129	832,503	64,611	3,277	0	900,391	872,896	69,205	3,419	0	945,520

※ 自家処理分は含まない

5 市町別汚水衛生処理率
(生活雑排水の処理率)



Ⅲ 収集体制

1. 廃棄物処理事業従事職員数 (ごみ、し尿)

令和4年度

市町名 事務組合名	ごみ(人)							し尿(人)							廃棄物処理従事職員数(人)									
	一般職		技能職					計	一般職		技能職					計	一般職		技能職					計
	事務系	技術系	収集運搬	中間処理	最終処分	その他	事務系		技術系	収集運搬	中間処理	最終処分	その他	事務系	技術系		収集運搬	中間処理	最終処分	その他				
静岡市	64	25	93	26	2	0	210	6	5	0	1	0	0	12	70	30	93	27	2	0	222			
浜松市	66	27	83	37	1	5	219	2	4	0	0	0	0	6	68	31	83	37	1	5	225			
沼津市	17	7	44	34	5	0	107	1	1	0	2	0	0	4	18	8	44	36	5	0	111			
熱海市	6	1	9	0	0	0	16	1	0	0	0	0	0	1	7	1	9	0	0	0	17			
三島市	13	2	8	10	1	0	34	2	2	0	0	0	0	4	15	4	8	10	1	0	38			
富士宮市	14	0	0	6	0	0	20	1	1	0	0	0	0	2	15	1	0	6	0	0	22			
伊東市	5	1	39	19	2	0	66	2	1	0	5	0	0	8	7	2	39	24	2	0	74			
島田市	11	2	30	8	0	0	51	4	1	0	7	0	0	12	15	3	30	15	0	0	63			
富士市	2	3	33	16	0	0	54	0	0	0	0	0	0	0	2	3	33	16	0	0	54			
磐田市	15	3	4	0	0	0	22	1	0	1	0	0	0	2	16	3	5	0	0	0	24			
焼津市	9	0	28	0	0	0	37	6	0	33	0	0	0	39	15	0	61	0	0	0	76			
掛川市	4	0	0	0	0	0	4	2	0	0	0	0	0	2	6	0	0	0	0	0	6			
藤枝市	4	0	23	0	0	0	27	2	0	0	0	0	0	2	6	0	23	0	0	0	29			
御殿場市	3	0	11	0	2	0	16	0	0	0	0	0	0	0	3	0	11	0	2	0	16			
袋井市	9	0	0	0	0	2	11	0	0	0	0	0	0	0	9	0	0	0	0	2	11			
下田市	7	0	0	10	0	0	17	0	0	0	0	0	0	0	7	0	0	10	0	0	17			
裾野市	6	0	0	12	3	0	21	0	0	0	0	0	0	0	6	0	0	12	3	0	21			
湖西市	10	0	0	3	1	0	14	2	0	0	0	0	0	2	12	0	0	3	1	0	16			
伊豆市	3	0	0	3	0	0	6	0	0	0	0	0	0	0	3	0	0	3	0	0	6			
御前崎市	5	0	0	0	0	0	5	3	0	0	0	0	0	3	8	0	0	0	0	0	8			
菊川市	4	0	0	0	0	0	4	1	0	0	0	0	0	1	5	0	0	0	0	0	5			
伊豆の国市	18	0	0	3	0	0	21	1	0	0	0	0	0	1	19	0	0	3	0	0	22			
牧之原市	6	0	0	0	0	0	6	1	0	0	0	0	0	1	7	0	0	0	0	0	7			
東伊豆町	2	0	0	0	0	0	2	0	0	0	0	0	0	0	2	0	0	0	0	0	2			
河津町	2	0	0	0	0	0	2	0	0	0	0	0	0	0	2	0	0	0	0	0	2			
南伊豆町	2	0	0	0	0	0	2	0	0	0	0	0	0	0	2	0	0	0	0	0	2			
松崎町	3	0	2	4	0	0	9	1	0	0	0	0	0	1	4	0	2	4	0	0	10			
西伊豆町	3	0	4	3	1	0	11	0	0	0	0	0	0	0	3	0	4	3	1	0	11			
函南町	3	0	0	1	1	0	5	0	0	0	0	2	0	2	3	0	0	1	3	0	7			
清水町	3	0	0	0	0	0	3	1	0	0	0	0	0	1	4	0	0	0	0	0	4			
長泉町	1	0	0	0	0	0	1	1	0	0	0	0	0	1	2	0	0	0	0	0	2			
小山町	2	0	0	0	0	0	2	0	0	0	0	0	0	0	2	0	0	0	0	0	2			
吉田町	2	0	0	0	0	0	2	1	0	0	0	0	0	1	3	0	0	0	0	0	3			
川根本町	2	0	8	0	0	0	10	1	0	0	0	0	0	1	3	0	8	0	0	0	11			
森町	1	0	0	0	0	0	1	1	0	0	0	0	0	1	2	0	0	0	0	0	2			
市町計	327	71	419	195	19	7	1,038	44	15	34	15	2	0	110	371	86	453	210	21	7	1,148			
東遠広域施設組合	0	0	0	0	0	0	0	3	0	0	6	0	0	9	3	0	0	6	0	0	9			
牧之原市御前崎市広域施設組合	4	3	0	20	0	0	27	0	0	0	0	0	0	0	4	3	0	20	0	0	27			
御殿場市・小山町広域行政組合	2	3	0	0	0	0	5	1	3	0	7	0	0	11	3	6	0	7	0	0	16			
東河環境センター	4	0	0	17	0	0	21	3	0	0	3	0	0	6	7	0	0	20	0	0	27			
南豆衛生プラント組合	0	0	0	0	0	0	0	2	0	0	1	0	0	3	2	0	0	1	0	0	3			
西豆衛生プラント組合	0	0	0	0	0	0	0	0	0	0	0	0	0	0	0	0	0	0	0	0	0			
裾野市長泉町衛生施設組合	0	0	0	0	0	0	0	3	0	0	0	0	0	3	3	0	0	0	0	0	3			
伊豆市沼津市衛生施設組合	2	0	0	2	0	0	4	0	0	0	0	0	0	0	2	0	0	2	0	0	4			
袋井市森町広域行政組合	0	1	0	0	0	0	1	1	1	0	0	0	0	2	1	2	0	0	0	0	3			
中遠広域事務組合	7	1	0	0	2	0	10	0	0	0	0	0	0	0	7	1	0	0	2	0	10			
志太広域事務組合	4	2	0	0	0	0	6	0	2	0	0	0	0	2	4	4	0	0	0	0	8			
吉田町牧之原市広域組合	5	12	0	0	0	0	17	1	0	0	0	0	0	1	6	12	0	0	0	0	18			
掛川市・菊川市衛生施設組合	7	0	0	0	0	0	7	0	0	0	0	0	0	0	7	0	0	0	0	0	7			
伊豆市伊豆の国市廃棄物処理施設組合	5	0	0	0	0	0	5	0	0	0	0	0	0	0	5	0	0	0	0	0	5			
一部事務組合計	40	22	0	39	2	0	103	14	6	0	17	0	0	37	54	28	0	56	2	0	140			
市町計十一部事務組合計																								
合計	367	93	419	234	21	7	1,141	58	21	34	32	2	0	147	425	114	453	266	23	7	1,288			

2. 許可・委託件数、一般廃棄物処理業者数
許可・委託件数

令和4年度

市町名 一部事務組合名	ごみ（件）								し尿（件）							
	委託業			計	許可業			計	委託業			計	許可業			計
	収集運搬	中間処理	最終処分		収集運搬	中間処理	最終処分		収集運搬	中間処理	最終処分		収集運搬	中間処理	最終処分	
静岡市	19	1	0	20	60	4	1	65	0	0	0	0	15	0	0	15
浜松市	8	15	0	23	61	0	0	61	0	0	0	0	6	0	0	6
沼津市	10	6	0	16	15	0	9	24	0	0	0	0	8	0	0	8
熱海市	12	15	0	27	15	0	0	15	0	0	0	0	3	0	0	3
三島市	10	2	2	14	24	3	0	27	0	0	0	0	2	0	0	2
富士宮市	2	0	0	2	47	3	0	50	0	0	0	0	2	0	0	2
伊東市	9	0	0	9	28	5	0	33	0	0	0	0	5	0	0	5
島田市	4	3	3	10	30	1	1	32	0	0	0	0	6	0	0	6
富士市	12	6	2	20	41	5	1	47	0	0	0	0	10	0	0	10
磐田市	4	2	0	6	23	0	0	23	0	0	0	0	4	0	0	4
焼津市	2	1	0	3	35	0	0	35	1	0	0	1	4	0	0	4
掛川市	3	3	0	6	22	6	0	28	0	0	0	0	3	0	0	3
藤枝市	2	1	0	3	42	7	0	49	1	0	0	1	5	0	0	5
御殿場市	11	5	0	16	21	9	1	31	0	0	0	0	3	0	0	3
袋井市	7	2	0	9	26	1	0	27	0	0	0	0	2	0	0	2
下田市	2	9	2	13	5	1	0	6	0	0	0	0	2	0	0	2
裾野市	4	3	1	8	18	0	1	19	0	0	0	0	2	0	0	2
湖西市	4	5	0	9	8	0	0	8	5	3	0	8	3	0	0	3
伊豆市	4	15	4	23	20	1	0	21	0	4	1	5	3	0	0	3
御前崎市	0	0	0	0	16	0	0	16	0	0	0	0	2	0	0	2
菊川市	2	1	0	3	13	3	0	16	1	0	0	1	1	0	0	1
伊豆の国市	4	4	6	14	17	0	1	18	0	2	1	3	2	0	0	2
牧之原市	0	0	0	0	29	0	0	29	0	0	0	0	2	0	0	2
東伊豆町	2	0	0	2	8	0	0	8	0	0	0	0	3	0	0	3
河津町	5	0	0	5	6	0	0	6	0	0	0	0	3	0	0	3
南伊豆町	3	4	2	9	4	0	0	4	0	0	0	0	3	0	0	3
松崎町	5	4	2	11	3	0	0	3	0	0	0	0	3	0	0	3
西伊豆町	3	3	2	8	5	0	0	5	0	0	0	0	3	0	0	3
函南町	4	0	0	4	12	0	0	12	0	0	0	0	1	0	0	1
清水町	12	10	7	29	23	0	0	23	0	0	0	0	2	0	0	2
長泉町	1	2	1	4	15	0	0	15	0	0	0	0	1	0	0	1
小山町	6	2	1	9	18	1	0	19	0	0	0	0	4	0	0	4
吉田町	0	0	0	0	28	0	0	28	0	0	0	0	2	0	0	2
川根本町	8	4	0	12	10	0	2	12	0	0	0	0	1	0	0	1
森町	4	2	0	6	21	0	0	21	0	0	0	0	1	0	0	1
市町計	188	130	35	353	769	50	17	836	8	9	2	19	122	0	0	122
東遠広域施設組合	0	0	0	0	0	0	0	0	0	1	0	1	0	0	0	0
牧之原市御前崎市広域施設組合	1	20	0	21	0	0	0	0	0	0	0	0	0	0	0	0
御殿場市・小山町広域行政組合	0	0	0	0	0	0	0	0	0	0	0	0	0	0	0	0
東河環境センター	0	0	0	0	0	0	0	0	0	0	0	0	0	0	0	0
南豆衛生プラント組合	0	0	0	0	0	0	0	0	0	0	0	0	0	0	0	0
西豆衛生プラント組合	0	0	0	0	0	0	0	0	0	0	0	0	0	0	0	0
裾野市長泉町衛生施設組合	0	0	0	0	0	0	0	0	0	0	0	0	0	0	0	0
伊豆市沼津市衛生施設組合	0	1	0	1	2	0	0	2	0	0	0	0	0	0	0	0
袋井市森町広域行政組合	0	0	0	0	0	0	0	0	0	0	0	0	0	0	0	0
中遠広域事務組合	0	4	0	4	0	0	0	0	0	0	0	0	0	0	0	0
志太広域事務組合	0	13	2	15	0	0	0	0	0	0	0	0	0	0	0	0
吉田町牧之原市広域組合	2	21	0	23	0	0	0	0	0	0	0	0	0	0	0	0
掛川市・菊川市衛生施設組合	5	12	0	17	0	0	0	0	0	0	0	0	0	0	0	0
伊豆市伊豆の国市廃棄物処理施設組合	0	0	0	0	0	0	0	0	0	0	0	0	0	0	0	0
一部事務組合計	8	71	2	81	2	0	0	2	0	1	0	1	0	0	0	0
市町計＋一部事務組合計																
合計	196	201	37	434	771	50	17	838	8	10	2	20	122	0	0	122

市町名	業者数			従業員数			
	ごみ	し尿	合計	収集運搬 関係	中間処理 関係	最終処分 関係	合計
静岡市	61	15	76	1,228	97	45	1,370
浜松市	50	6	56	1,242	32	0	1,274
沼津市	19	8	27	253	15	0	268
熱海市	0	0	0	82	11	0	93
三島市	12	2	14	155	22	0	177
富士宮市	20	2	22	338	130	0	468
伊東市	9	5	14	110	86	0	196
島田市	17	5	22	258	9	5	272
富士市	31	7	38	604	99	28	731
磐田市	13	2	15	129	9	0	138
焼津市	15	0	15	199	0	0	199
掛川市	11	2	13	400	41	0	441
藤枝市	12	2	14	95	22	0	117
御殿場市	14	3	17	180	76	3	259
袋井市	10	2	12	178	39	0	217
下田市	4	2	6	69	23	0	92
裾野市	6	2	8	116	0	5	121
湖西市	10	4	14	91	36	0	127
伊豆市	6	3	9	95	3	4	102
御前崎市	8	0	8	319	0	0	319
菊川市	3	2	5	40	27	0	67
伊豆の国市	6	2	8	81	14	0	95
牧之原市	10	2	12	679	0	0	679
東伊豆町	4	1	5	19	0	0	19
河津町	1	1	2	10	0	0	10
南伊豆町	2	1	3	18	0	0	18
松崎町	1	1	2	15	0	0	15
西伊豆町	4	2	6	43	0	0	43
函南町	6	1	7	46	4	4	54
清水町	3	2	5	27	3	0	30
長泉町	8	1	9	161	24	7	192
小山町	5	2	7	62	23	0	85
吉田町	8	2	10	497	0	0	497
川根本町	2	1	3	16	0	0	16
森町	2	1	3	26	0	0	26
市町計	393	94	487	7,881	845	101	8,827

※ 業者数の合計は、実数を表示しており、兼務業者数により「ごみ」、「し尿」の計と一致しない。

※ 従業員数の合計は、実人員を表示しており、兼務従事者数により「収集運搬関係」、「中間処理関係」、「最終処分関係」の計と一致しない。

3. 収集運搬機材 3.1 収集運搬機材

市町名 一部事務組合名	直営分								委託業者分							
	車両						運搬船等 の船舶		車両						運搬船等 の船舶	
	収集車		運搬車（収集）		運搬車（中間）		台数	積載量	収集車		運搬車（収集）		運搬車（中間）		台数	積載量
台数	積載量	台数	積載量	台数	積載量	台数			積載量	台数	積載量	台数	積載量	台数		
静岡市	34	87	10	13	0	0	0	0	229	653	0	0	0	0	0	0
浜松市	54	111	26	61	12	65	0	0	115	345	49	86	1	10	0	0
沼津市	23	50	3	1	0	0	0	0	36	151	0	0	0	0	0	0
熱海市	9	21	0	0	1	4	0	0	33	91	0	0	4	13	0	0
三島市	7	10	2	5	0	0	0	0	33	67	0	0	0	0	0	0
富士宮市	0	0	1	1	2	16	0	0	30	125	0	0	0	0	0	0
伊東市	15	46	8	18	4	9	0	0	17	69	15	26	0	0	0	0
島田市	23	75	0	0	2	14	0	0	31	77	0	0	0	0	0	0
富士市	9	27	0	0	7	14	0	0	34	136	2	12	0	0	0	0
磐田市	4	10	9	32	0	0	0	0	0	0	0	0	0	0	0	0
焼津市	8	32	6	12	0	0	0	0	23	72	0	0	0	0	0	0
掛川市	0	0	0	0	0	0	0	0	0	0	0	0	0	0	0	0
藤枝市	16	40	0	0	0	0	0	0	27	100	0	0	0	0	0	0
御殿場市	1	3	8	14	1	4	0	0	42	122	22	41	0	0	0	0
袋井市	0	0	0	0	0	0	0	0	24	59	0	0	0	0	0	0
下田市	3	6	3	4	0	0	0	0	17	34	4	40	0	0	0	0
裾野市	4	5	2	6	1	4	0	0	28	70	0	0	0	0	0	0
湖西市	3	4	6	14	1	4	0	0	21	50	2	5	0	0	0	0
伊豆市	0	0	0	0	3	9	0	0	19	44	0	0	2	8	0	0
御前崎市	0	0	0	0	0	0	0	0	0	0	0	0	0	0	0	0
菊川市	0	0	0	0	0	0	0	0	9	35	0	0	0	0	0	0
伊豆の国市	12	28	3	6	2	5	0	0	38	93	0	0	0	0	0	0
牧之原市	0	0	0	0	0	0	0	0	0	0	0	0	0	0	0	0
東伊豆町	0	0	0	0	0	0	0	0	13	29	0	0	0	0	0	0
河津町	0	0	0	0	0	0	0	0	9	17	0	0	0	0	0	0
南伊豆町	0	0	0	0	0	0	0	0	3	7	7	14	0	0	0	0
松崎町	6	13	0	0	0	0	0	0	3	5	0	0	0	0	0	0
西伊豆町	6	16	0	0	0	0	0	0	3	6	7	9	0	0	0	0
函南町	0	0	0	0	3	8	0	0	20	50	0	0	0	0	0	0
清水町	1	2	0	0	0	0	0	0	8	18	0	0	0	0	0	0
長泉町	2	5	0	0	0	0	0	0	11	33	0	0	0	0	0	0
小山町	0	0	0	0	0	0	0	0	40	82	9	43	5	12	0	0
吉田町	0	0	0	0	0	0	0	0	0	0	0	0	0	0	0	0
川根本町	7	16	0	0	0	0	0	0	12	24	0	0	0	0	0	0
森町	0	0	0	0	0	0	0	0	17	45	0	0	0	0	0	0
市町計	247	607	87	187	39	156	0	0	945	2,709	117	276	12	43	0	0
東遠広域施設組合	0	0	0	0	0	0	0	0	0	0	0	0	0	0	0	0
牧之原市御前崎市広域施設組合	0	0	0	0	0	0	0	0	8	31	0	0	0	0	0	0
御殿場市・小山町広域行政組合	0	0	0	0	0	0	0	0	0	0	0	0	0	0	0	0
東河環境センター	0	0	0	0	0	0	0	0	0	0	0	0	0	0	0	0
南豆衛生プラント組合	0	0	0	0	0	0	0	0	0	0	0	0	0	0	0	0
西豆衛生プラント組合	0	0	0	0	0	0	0	0	0	0	0	0	0	0	0	0
裾野市長泉町衛生施設組合	0	0	0	0	0	0	0	0	0	0	0	0	0	0	0	0
伊豆市沼津市衛生施設組合	0	0	0	0	0	0	0	0	0	0	0	0	0	0	0	0
袋井市森町広域行政組合	0	0	0	0	1	4	0	0	0	0	0	0	0	0	0	0
中遠広域事務組合	0	0	0	0	0	0	0	0	0	0	1	4	1	4	0	0
志太広域事務組合	0	0	0	0	0	0	0	0	0	0	0	0	0	0	0	0
吉田町牧之原市広域組合	3	9	3	10	0	0	0	0	6	18	0	0	0	0	0	0
掛川市・菊川市衛生施設組合	0	0	0	0	1	4	0	0	0	0	0	0	1	8	0	0
伊豆市伊豆の国市廃棄物処理施設組合	0	0	0	0	0	0	0	0	0	0	0	0	0	0	0	0
一部事務組合計	3	9	3	10	2	8	0	0	14	49	1	4	2	12	0	0

市町計＋一部事務組合計

合計	250	616	90	197	41	164	0	0	959	2,758	118	280	14	55	0	0
----	-----	-----	----	-----	----	-----	---	---	-----	-------	-----	-----	----	----	---	---

3. 収集運搬機材

令和4年度 (単位: t)

市町名 一部事務組合名	許可業者分								合計								
	車両						運搬船等 の船舶		車両						運搬船等 の船舶		
	収集車		運搬車(収集)		運搬車(中間)		台数	積載量	台数	積載量	収集車		運搬車(収集)		運搬車(中間)		台数
台数	積載量	台数	積載量	台数	積載量	台数					積載量	台数	積載量	台数	積載量	台数	
静岡市	259	821	0	0	0	0	0	0	522	1,561	10	13	0	0	0	0	0
浜松市	307	796	0	0	0	0	0	0	476	1,252	75	147	13	75	0	0	0
沼津市	60	231	0	0	0	0	0	0	119	432	3	1	0	0	0	0	0
熱海市	42	110	0	0	0	0	0	0	84	222	0	0	5	17	0	0	0
三島市	98	260	0	0	0	0	0	0	138	337	2	5	0	0	0	0	0
富士宮市	259	926	0	0	0	0	0	0	289	1,051	1	1	2	16	0	0	0
伊東市	28	114	57	156	0	0	0	0	60	229	80	200	4	9	0	0	0
島田市	170	524	0	0	0	0	0	0	224	676	0	0	2	14	0	0	0
富士市	295	955	0	0	0	0	0	0	338	1,118	2	12	7	14	0	0	0
磐田市	0	0	0	0	0	0	0	0	4	10	9	32	0	0	0	0	0
焼津市	235	979	0	0	0	0	0	0	266	1,083	6	12	0	0	0	0	0
掛川市	155	453	0	0	0	0	0	0	155	453	0	0	0	0	0	0	0
藤枝市	199	564	0	0	0	0	0	0	242	704	0	0	0	0	0	0	0
御殿場市	68	159	86	256	2	5	0	0	111	284	116	311	3	9	0	0	0
袋井市	44	117	0	0	0	0	0	0	68	176	0	0	0	0	0	0	0
下田市	29	47	0	0	3	16	0	0	49	87	7	44	3	16	0	0	0
裾野市	65	162	0	0	0	0	0	0	97	237	2	6	1	4	0	0	0
湖西市	53	151	0	0	0	0	0	0	77	205	8	19	1	4	0	0	0
伊豆市	100	257	0	0	0	0	0	0	119	301	0	0	5	17	0	0	0
御前崎市	109	284	0	0	0	0	0	0	109	284	0	0	0	0	0	0	0
菊川市	62	184	0	0	0	0	0	0	71	219	0	0	0	0	0	0	0
伊豆の国市	122	317	0	0	0	0	0	0	172	438	3	6	2	5	0	0	0
牧之原市	168	467	0	0	0	0	0	0	168	467	0	0	0	0	0	0	0
東伊豆町	11	23	0	0	0	0	0	0	24	52	0	0	0	0	0	0	0
河津町	16	27	0	0	0	0	0	0	25	44	0	0	0	0	0	0	0
南伊豆町	12	26	11	21	0	0	0	0	15	33	18	35	0	0	0	0	0
松崎町	4	9	0	0	0	0	0	0	13	27	0	0	0	0	0	0	0
西伊豆町	3	7	8	8	0	0	0	0	12	29	15	17	0	0	0	0	0
函南町	48	90	0	0	0	0	0	0	68	140	0	0	3	8	0	0	0
清水町	39	90	0	0	0	0	0	0	48	110	0	0	0	0	0	0	0
長泉町	39	77	0	0	0	0	0	0	52	115	0	0	0	0	0	0	0
小山町	59	152	37	189	19	34	0	0	99	234	46	232	24	46	0	0	0
吉田町	0	0	163	477	0	0	0	0	0	0	163	477	0	0	0	0	0
川根本町	17	77	37	98	0	0	0	0	36	117	37	98	0	0	0	0	0
森町	58	159	0	0	0	0	0	0	75	204	0	0	0	0	0	0	0
市町計	3,233	9,615	399	1,205	24	55	0	0	4,425	12,931	603	1,668	75	254	0	0	0
東遠広域施設組合	0	0	0	0	0	0	0	0	0	0	0	0	0	0	0	0	0
牧之原市御前崎市広域施設組合	0	0	0	0	0	0	0	0	8	31	0	0	0	0	0	0	0
御殿場市・小山町広域行政組合	0	0	0	0	0	0	0	0	0	0	0	0	0	0	0	0	0
東河環境センター	0	0	0	0	0	0	0	0	0	0	0	0	0	0	0	0	0
南豆衛生プラント組合	0	0	0	0	0	0	0	0	0	0	0	0	0	0	0	0	0
西豆衛生プラント組合	0	0	0	0	0	0	0	0	0	0	0	0	0	0	0	0	0
裾野市長泉町衛生施設組合	0	0	0	0	0	0	0	0	0	0	0	0	0	0	0	0	0
伊豆市沼津市衛生施設組合	3	5	0	0	0	0	0	0	3	5	0	0	0	0	0	0	0
袋井市森町広域行政組合	0	0	0	0	0	0	0	0	0	0	0	0	1	4	0	0	0
中遠広域事務組合	0	0	0	0	0	0	0	0	0	0	1	4	1	4	0	0	0
志太広域事務組合	0	0	0	0	0	0	0	0	0	0	0	0	0	0	0	0	0
吉田町牧之原市広域組合	0	0	0	0	0	0	0	0	9	27	3	10	0	0	0	0	0
掛川市・菊川市衛生施設組合	0	0	0	0	0	0	0	0	0	0	0	0	2	12	0	0	0
伊豆市伊豆の国市廃棄物処理施設組合	0	0	0	0	0	0	0	0	0	0	0	0	0	0	0	0	0
一部事務組合計	3	5	0	0	0	0	0	0	20	63	4	14	4	20	0	0	0

市町計十一部事務組合計

計	3,236	9,620	399	1,205	24	55	0	0	4,445	12,994	607	1,682	79	274	0	0	0
---	-------	-------	-----	-------	----	----	---	---	-------	--------	-----	-------	----	-----	---	---	---

3. 収集運搬機材 し尿収集運搬機材

市町名 一部事務組合名	直営分								委託分							
	車両				運搬船等				車両				運搬船等			
	バキューム		その他		運搬車		の船舶		バキューム		その他		運搬車		の船舶	
台数	積載量	台数	積載量	台数	積載量	隻数	積載量	台数	積載量	台数	積載量	台数	積載量	隻数	積載量	
静岡市	0	0	0	0	0	0	0	0	0	0	0	0	0	0	0	
浜松市	0	0	0	0	0	0	0	0	0	0	0	0	0	0	0	
沼津市	0	0	0	0	0	0	0	0	0	0	0	0	0	0	0	
熱海市	0	0	0	0	0	0	0	0	0	0	0	0	0	0	0	
三島市	0	0	0	0	0	0	0	0	0	0	0	0	0	0	0	
富士宮市	0	0	0	0	0	0	0	0	0	0	0	0	0	0	0	
伊東市	0	0	0	0	0	0	0	0	0	0	0	0	0	0	0	
島田市	0	0	0	0	0	0	0	0	0	0	0	0	0	0	0	
富士市	0	0	0	0	0	0	0	0	0	0	0	0	0	0	0	
磐田市	2	4	0	0	0	0	0	0	0	0	0	0	0	0	0	
焼津市	19	71	0	0	0	0	0	0	0	0	0	4	42	0	0	
掛川市	0	0	0	0	0	0	0	0	0	0	0	0	0	0	0	
藤枝市	0	0	0	0	0	0	0	0	2	5	0	3	29	0	0	
御殿場市	0	0	0	0	0	0	0	0	0	0	0	0	0	0	0	
袋井市	0	0	0	0	0	0	0	0	0	0	0	0	0	0	0	
下田市	0	0	0	0	0	0	0	0	0	0	0	0	0	0	0	
裾野市	0	0	0	0	0	0	0	0	0	0	0	0	0	0	0	
湖西市	1	2	0	0	0	0	0	0	4	11	0	0	0	0	0	
伊豆市	0	0	0	0	0	0	0	0	0	0	0	1	10	0	0	
御前崎市	0	0	0	0	0	0	0	0	0	0	0	0	0	0	0	
菊川市	0	0	0	0	0	0	0	0	9	41	0	0	0	0	0	
伊豆の国市	0	0	0	0	1	3	0	0	0	0	0	0	0	0	0	
牧之原市	0	0	0	0	0	0	0	0	0	0	0	0	0	0	0	
東伊豆町	0	0	0	0	0	0	0	0	0	0	0	0	0	0	0	
河津町	0	0	0	0	0	0	0	0	0	0	0	0	0	0	0	
南伊豆町	0	0	0	0	0	0	0	0	0	0	0	0	0	0	0	
松崎町	0	0	0	0	0	0	0	0	0	0	0	0	0	0	0	
西伊豆町	0	0	0	0	0	0	0	0	0	0	0	0	0	0	0	
函南町	0	0	0	0	4	10	0	0	0	0	0	0	0	0	0	
清水町	0	0	0	0	0	0	0	0	0	0	0	0	0	0	0	
長泉町	0	0	0	0	0	0	0	0	0	0	0	0	0	0	0	
小山町	0	0	0	0	0	0	0	0	0	0	0	0	0	0	0	
吉田町	0	0	0	0	0	0	0	0	0	0	0	0	0	0	0	
川根本町	0	0	0	0	0	0	0	0	0	0	0	0	0	0	0	
森町	0	0	0	0	0	0	0	0	5	15	0	0	0	0	0	
市町 計	22	77	0	0	5	13	0	0	20	72	0	0	8	81	0	
東遠広域施設組合	0	0	0	0	0	0	0	0	0	0	0	0	0	0	0	
牧之原市御前崎市広域施設組合	0	0	0	0	0	0	0	0	0	0	0	0	0	0	0	
御殿場市・小山町広域行政組合	0	0	0	0	0	0	0	0	0	0	0	0	0	0	0	
東河環境センター	0	0	0	0	0	0	0	0	0	0	0	0	0	0	0	
南豆衛生プラント組合	0	0	0	0	0	0	0	0	0	0	0	0	0	0	0	
西豆衛生プラント組合	0	0	0	0	0	0	0	0	0	0	0	0	0	0	0	
裾野市長泉町衛生施設組合	0	0	0	0	0	0	0	0	0	0	0	0	0	0	0	
伊豆市沼津市衛生施設組合	0	0	0	0	0	0	0	0	0	0	0	0	0	0	0	
袋井市森町広域行政組合	0	0	0	0	0	0	0	0	0	0	0	0	0	0	0	
中遠広域事務組合	0	0	0	0	0	0	0	0	0	0	0	0	0	0	0	
志太広域事務組合	0	0	0	0	0	0	0	0	0	0	0	0	0	0	0	
吉田町牧之原市広域組合	0	0	0	0	0	0	0	0	0	0	0	0	0	0	0	
掛川市・菊川市衛生施設組合	0	0	0	0	0	0	0	0	0	0	0	0	0	0	0	
伊豆市伊豆の国市廃棄物処理施設組合	0	0	0	0	0	0	0	0	0	0	0	0	0	0	0	
一部事務組合 計	0	0	0	0	0	0	0	0	0	0	0	0	0	0	0	
合 計	22	77	0	0	5	13	0	0	20	72	0	0	8	81	0	

3. 収集運搬機材

令和4年度 (単位：k l)

市町名 一部事務組合名	許可分								合計							
	車両						運搬船等 の船舶		車両						運搬船等 の船舶	
	バキューム		その他		運搬車		隻数	積載量	バキューム		その他		運搬車		隻数	積載量
	台数	積載量	台数	積載量	台数	積載量			台数	積載量	台数	積載量	台数	積載量		
静岡市	78	290	3	21	0	0	0	0	78	290	3	21	0	0	0	0
浜松市	86	396	0	0	0	0	0	0	86	396	0	0	0	0	0	0
沼津市	26	72	0	0	0	0	0	0	26	72	0	0	0	0	0	0
熱海市	7	20	0	0	2	20	0	0	7	20	0	0	2	20	0	0
三島市	10	33	0	0	0	0	0	0	10	33	0	0	0	0	0	0
富士宮市	18	55	0	0	0	0	0	0	18	55	0	0	0	0	0	0
伊東市	8	28	0	0	0	0	0	0	8	28	0	0	0	0	0	0
島田市	38	138	0	0	0	0	0	0	38	138	0	0	0	0	0	0
富士市	42	144	0	0	0	0	0	0	42	144	0	0	0	0	0	0
磐田市	0	0	0	0	0	0	0	0	2	4	0	0	0	0	0	0
焼津市	27	167	0	0	0	0	0	0	46	238	0	0	4	42	0	0
掛川市	32	126	1	4	0	0	0	0	32	126	1	4	0	0	0	0
藤枝市	28	127	0	0	3	10	0	0	30	132	0	0	6	39	0	0
御殿場市	21	96	1	2	0	0	0	0	21	96	1	2	0	0	0	0
袋井市	24	74	0	0	0	0	0	0	24	74	0	0	0	0	0	0
下田市	8	28	0	0	0	0	0	0	8	28	0	0	0	0	0	0
裾野市	8	25	0	0	0	0	0	0	8	25	0	0	0	0	0	0
湖西市	14	46	0	0	0	0	0	0	19	59	0	0	0	0	0	0
伊豆市	9	25	0	0	0	0	0	0	9	25	0	0	1	10	0	0
御前崎市	27	101	0	0	0	0	0	0	27	101	0	0	0	0	0	0
菊川市	9	28	0	0	0	0	0	0	18	69	0	0	0	0	0	0
伊豆の国市	7	20	0	0	0	0	0	0	7	20	0	0	1	3	0	0
牧之原市	24	96	0	0	0	0	0	0	24	96	0	0	0	0	0	0
東伊豆町	11	30	0	0	0	0	0	0	11	30	0	0	0	0	0	0
河津町	9	28	0	0	0	0	0	0	9	28	0	0	0	0	0	0
南伊豆町	12	35	0	0	0	0	0	0	12	35	0	0	0	0	0	0
松崎町	10	32	0	0	0	0	0	0	10	32	0	0	0	0	0	0
西伊豆町	10	32	0	0	0	0	0	0	10	32	0	0	0	0	0	0
函南町	5	15	0	0	0	0	0	0	5	15	0	0	4	10	0	0
清水町	5	14	0	0	0	0	0	0	5	14	0	0	0	0	0	0
長泉町	4	5	0	0	0	0	0	0	4	5	0	0	0	0	0	0
小山町	22	94	1	2	0	0	0	0	22	94	1	2	0	0	0	0
吉田町	8	25	0	0	0	0	0	0	8	25	0	0	0	0	0	0
川根本町	5	17	0	0	0	0	0	0	5	17	0	0	0	0	0	0
森町	5	15	0	0	0	0	0	0	10	30	0	0	0	0	0	0
市町計	657	2,477	6	29	5	30	0	0	699	2,626	6	29	18	124	0	0
東遠広域施設組合	45	170	0	0	0	0	0	0	45	170	0	0	0	0	0	0
牧之原市御前崎市広域施設組合	0	0	0	0	0	0	0	0	0	0	0	0	0	0	0	0
御殿場市・小山町広域行政組合	0	0	0	0	0	0	0	0	0	0	0	0	0	0	0	0
東河環境センター	0	0	0	0	0	0	0	0	0	0	0	0	0	0	0	0
南豆衛生プラント組合	11	36	0	0	0	0	0	0	11	36	0	0	0	0	0	0
西豆衛生プラント組合	10	32	0	0	0	0	0	0	10	32	0	0	0	0	0	0
裾野市長泉町衛生施設組合	0	0	0	0	0	0	0	0	0	0	0	0	0	0	0	0
伊豆市沼津市衛生施設組合	0	0	0	0	0	0	0	0	0	0	0	0	0	0	0	0
袋井市森町広域行政組合	0	0	0	0	0	0	0	0	0	0	0	0	0	0	0	0
中遠広域事務組合	0	0	0	0	0	0	0	0	0	0	0	0	0	0	0	0
志太広域事務組合	0	0	0	0	0	0	0	0	0	0	0	0	0	0	0	0
吉田町牧之原市広域組合	0	0	0	0	0	0	0	0	0	0	0	0	0	0	0	0
掛川市・菊川市衛生施設組合	0	0	0	0	0	0	0	0	0	0	0	0	0	0	0	0
伊豆市伊豆の国市廃棄物処理施設組合	0	0	0	0	0	0	0	0	0	0	0	0	0	0	0	0
一部事務組合計	66	238	0	0	0	0	0	0	66	238	0	0	0	0	0	0
合計	723	2,715	6	29	5	30	0	0	765	2,864	6	29	18	124	0	0

IV 廢棄物処理事業經費

1. 歳入(ごみ・し尿)

市町名 一部事務組合名	ごみ								し尿				
	特定財源							一般財源	合計	特定財源			
	国庫 支出金	県 支出金	地方債	使用料及 び手数料	市町 分担金	その他	小計			国庫 支出金	県 支出金	地方債	使用料及 び手数料
静岡市	14,775	0	0	703,693	0	1,044,573	1,763,041	6,580,427	8,343,468	34,822	0	0	0
浜松市	2,283,524	2,912	3,438,200	1,079,033	0	318,437	7,122,106	6,969,417	14,091,523	0	0	0	0
沼津市	0	0	51,200	135,940	0	94,459	281,599	2,078,114	2,359,713	0	0	40,400	2
熱海市	0	0	0	66,929	0	25,979	92,908	797,934	890,842	0	0	0	0
三島市	13,333	2,875	0	120,448	0	130,763	267,419	1,021,960	1,289,379	0	0	0	0
富士宮市	0	0	0	134,909	0	69,595	204,504	1,423,578	1,628,082	0	0	0	0
伊東市	0	0	0	234,951	0	9,627	244,578	980,375	1,224,953	0	0	0	20
島田市	4,286	0	0	135,089	0	136,160	275,535	1,366,293	1,641,828	0	0	0	21,592
富士市	129,636	0	310,500	270,675	0	744,030	1,454,841	609,775	2,064,616	0	0	0	25,572
磐田市	0	0	0	226,517	0	76,635	303,152	1,648,940	1,952,092	0	0	0	488
焼津市	0	0	0	0	0	19,644	19,644	1,233,203	1,252,847	0	0	0	598,897
掛川市	0	0	0	132,943	0	56,078	189,021	1,359,077	1,548,098	0	0	0	0
藤枝市	0	0	0	0	0	12,656	12,656	1,244,285	1,256,941	0	0	0	14,365
御殿場市	0	0	0	2,254	0	2,295	4,549	691,354	695,903	0	0	0	0
袋井市	0	0	0	2,277	0	22,966	25,243	1,183,851	1,209,094	0	0	0	0
下田市	0	0	0	60,322	0	23,330	83,652	384,951	468,603	0	0	0	0
裾野市	0	0	74,200	41,529	0	22,352	138,081	505,728	643,809	0	0	0	0
湖西市	1,362,571	0	1,461,000	79,693	0	60,890	2,964,154	1,079,215	4,043,369	0	0	0	17,303
伊豆市	0	0	0	64,604	0	22,971	87,575	1,419,108	1,506,683	0	0	0	0
御前崎市	0	0	0	0	0	0	0	513,422	513,422	0	0	0	0
菊川市	0	0	0	136	0	49,519	49,655	557,045	606,700	0	0	0	16,150
伊豆の国市	0	0	0	38,957	0	42,146	81,103	1,829,994	1,911,097	0	130	0	0
牧之原市	0	0	0	0	0	0	0	762,534	762,534	0	0	0	0
東伊豆町	0	0	0	0	0	0	0	350,948	350,948	0	0	0	0
河津町	0	0	0	0	0	0	0	216,974	216,974	0	0	0	0
南伊豆町	0	0	0	19,914	0	3,117	23,031	236,170	259,201	0	0	0	0
松崎町	0	0	0	8,366	0	1,697	10,063	261,791	271,854	0	0	0	0
西伊豆町	0	0	0	17,914	0	2,985	20,899	279,961	300,860	0	0	0	0
函南町	0	0	0	36,091	0	10,813	46,904	461,144	508,048	0	0	0	0
清水町	0	0	0	25,956	0	0	25,956	347,267	373,223	0	0	0	0
長泉町	0	0	0	14,386	0	24,794	39,180	673,903	713,083	0	0	0	0
小山町	0	0	0	0	0	0	0	234,507	234,507	0	0	0	0
吉田町	0	0	0	0	0	0	0	501,133	501,133	0	0	0	0
川根本町	0	0	0	11,776	0	3,177	14,953	145,825	160,778	0	0	0	0
森町	0	0	0	445	0	10,946	11,391	151,610	163,001	0	0	0	5
市町 計	3,808,125	5,787	5,335,100	3,665,747	0	3,042,634	15,857,393	40,101,813	55,959,206	34,822	130	40,400	694,394
東遠広域施設組合	0	0	0	0	0	0	0	0	0	0	0	0	0
牧之原市御前崎市広域施設組合	0	0	0	103,857	857,357	49,138	1,010,352	18	1,010,370	0	0	0	0
御殿場市・小山町広域行政組合	0	0	25,500	244,437	479,578	226,527	976,042	0	976,042	0	0	0	0
東河環境センター	0	0	0	34,341	407,426	0	441,767	0	441,767	93,083	0	0	0
南豆衛生プラント組合	0	0	0	0	0	0	0	0	0	0	0	0	0
西豆衛生プラント組合	0	0	0	0	0	0	0	0	0	0	0	0	0
裾野市長泉町衛生施設組合	0	0	0	0	0	0	0	0	0	0	0	0	0
伊豆市沼津市衛生施設組合	0	0	0	0	76,898	0	76,898	13,182	90,080	0	0	0	0
袋井市森町広域行政組合	0	0	0	230,267	846,412	2,966	1,079,645	0	1,079,645	0	0	0	753
中遠広域事務組合	0	0	120,700	0	513,775	64,303	698,778	26,905	725,683	0	0	0	0
志太広域事務組合	3,415	0	6,100	209,560	1,385,900	23,288	1,628,263	0	1,628,263	0	0	0	0
吉田町牧之原市広域施設組合	0	0	58,900	101,127	919,732	0	1,079,759	127,647	1,207,406	0	0	6,200	120
掛川市・菊川市衛生施設組合	0	0	0	152,383	1,467,518	0	1,619,901	461,409	2,081,310	0	0	0	0
伊豆市伊豆の国市廃棄物処理施設組合	626,818	0	0	2,236,089	1,363,690	4,226,597	8,172	4,234,769	0	0	0	0	0
一部事務組合計	630,233	0	211,200	1,075,972	9,190,685	1,729,912	12,838,002	637,333	13,475,335	93,083	0	6,200	873
合 計	4,438,358	5,787	5,546,300	4,741,719	9,190,685	4,772,546	28,695,395	40,739,146	69,434,541	127,905	130	46,600	695,267

令和4年度(単位:千円)

市町名 一部事務組合名	し尿					計								
	特定財源			一般財源	合計	特定財源								
	市町 分担金	その他	小計			国庫 支出金	県 支出金	地方債	使用料及 び手数料	市町 分担金	その他	小計	一般財源	合計
静岡市	0	873	35,695	628,282	663,977	49,597	0	0	703,693	0	1,045,446	1,798,736	7,208,709	9,007,445
浜松市	0	0	0	805,847	805,847	2,283,524	2,912	3,438,200	1,079,033	0	318,437	7,122,106	7,775,264	14,897,370
沼津市	0	6	40,408	12,556	52,964	0	0	91,600	135,942	0	94,465	322,007	2,090,670	2,412,677
熱海市	0	47,313	47,313	57,804	105,117	0	0	0	66,929	0	73,292	140,221	855,738	995,959
三島市	0	0	0	70,758	70,758	13,333	2,875	0	120,448	0	130,763	267,419	1,092,718	1,360,137
富士宮市	0	0	0	168,730	168,730	0	0	0	134,909	0	69,595	204,504	1,592,308	1,796,812
伊東市	0	0	20	129,281	129,301	0	0	0	234,971	0	9,627	244,598	1,109,656	1,354,254
島田市	0	0	21,592	219,001	240,593	4,286	0	0	156,681	0	136,160	297,127	1,585,294	1,882,421
富士市	0	0	25,572	295,221	320,793	129,636	0	310,500	296,247	0	744,030	1,480,413	904,996	2,385,409
磐田市	0	0	488	183,243	183,731	0	0	0	227,005	0	76,635	303,640	1,832,183	2,135,823
焼津市	0	405	599,302	110,259	709,561	0	0	0	598,897	0	20,049	618,946	1,343,462	1,962,408
掛川市	0	0	0	399,948	399,948	0	0	0	132,943	0	56,078	189,021	1,759,025	1,948,046
藤枝市	0	0	14,365	401,295	415,660	0	0	0	14,365	0	12,656	27,021	1,645,580	1,672,601
御殿場市	0	0	0	229,722	229,722	0	0	0	2,254	0	2,295	4,549	921,076	925,625
袋井市	0	0	0	278,181	278,181	0	0	0	2,277	0	22,966	25,243	1,462,032	1,487,275
下田市	0	877	877	73,136	74,013	0	0	0	60,322	0	24,207	84,529	458,087	542,616
裾野市	0	0	0	173,477	173,477	0	0	74,200	41,529	0	22,352	138,081	679,205	817,286
湖西市	0	0	17,303	206,673	223,976	1,362,571	0	1,461,000	96,996	0	60,890	2,981,457	1,285,888	4,267,345
伊豆市	0	0	0	105,642	105,642	0	0	0	64,604	0	22,971	87,575	1,524,750	1,612,325
御前崎市	0	0	0	77,854	77,854	0	0	0	0	0	0	0	591,276	591,276
菊川市	0	15	16,165	160,842	177,007	0	0	0	16,286	0	49,534	65,820	717,887	783,707
伊豆の国市	0	0	130	42,056	42,186	0	130	0	38,957	0	42,146	81,233	1,872,050	1,953,283
牧之原市	0	0	0	191,560	191,560	0	0	0	0	0	0	0	954,094	954,094
東伊豆町	0	0	0	88,453	88,453	0	0	0	0	0	0	0	439,401	439,401
河津町	0	0	0	71,340	71,340	0	0	0	0	0	0	0	288,314	288,314
南伊豆町	0	0	0	37,829	37,829	0	0	0	19,914	0	3,117	23,031	273,999	297,030
松崎町	0	0	0	77,585	77,585	0	0	0	8,366	0	1,697	10,063	339,376	349,439
西伊豆町	0	0	0	86,561	86,561	0	0	0	17,914	0	2,985	20,899	366,522	387,421
函南町	0	10	10	35,781	35,791	0	0	0	36,091	0	10,823	46,914	496,925	543,839
清水町	0	0	0	40,157	40,157	0	0	0	25,956	0	0	25,956	387,424	413,380
長泉町	0	65,523	65,523	0	65,523	0	0	0	14,386	0	90,317	104,703	673,903	778,606
小山町	0	0	0	81,474	81,474	0	0	0	0	0	0	0	315,981	315,981
吉田町	0	0	0	106,313	106,313	0	0	0	0	0	0	0	607,446	607,446
川根本町	0	192	192	91,329	91,521	0	0	0	11,776	0	3,369	15,145	237,154	252,299
森町	0	0	5	50,961	50,966	0	0	0	450	0	10,946	11,396	202,571	213,967
市町 計	0	115,214	884,960	5,789,151	6,674,111	3,842,947	5,917	5,375,500	4,360,141	0	3,157,848	16,742,353	45,890,964	62,633,317
東遠広域施設組合	371,545	1	371,546	56,537	428,083	0	0	0	0	371,545	1	371,546	56,537	428,083
牧之原市御前崎市広域 施設組合	0	0	0	0	0	0	0	0	103,857	857,357	49,138	1,010,352	18	1,010,370
御殿場市・小山町広域 行政組合	311,196	0	311,196	0	311,196	0	0	25,500	244,437	790,774	226,527	1,287,238	0	1,287,238
東河環境センター	159,793	0	252,876	0	252,876	93,083	0	0	34,341	567,219	0	694,643	0	694,643
南豆衛生プラント組合	111,842	4,568	116,410	0	116,410	0	0	0	0	111,842	4,568	116,410	0	116,410
西豆衛生プラント組合	149,290	30,639	179,929	0	179,929	0	0	0	0	149,290	30,639	179,929	0	179,929
裾野市長泉町衛生施設 組合	239,000	0	239,000	19,718	258,718	0	0	0	0	239,000	0	239,000	19,718	258,718
伊豆市沼津市衛生施設 組合	0	0	0	0	0	0	0	0	0	76,898	0	76,898	13,182	90,080
袋井市森町広域行政組合	324,561	0	325,314	0	325,314	0	0	0	231,020	1,170,973	2,966	1,404,959	0	1,404,959
中遠広域事務組合	0	0	0	0	0	0	0	120,700	0	513,775	64,303	698,778	26,905	725,683
志太広域事務組合	602,712	0	602,712	0	602,712	3,415	0	6,100	209,560	1,988,612	23,288	2,230,975	0	2,230,975
吉田町牧之原市広域施 設組合	222,527	0	228,847	1,227	230,074	0	0	65,100	101,247	1,142,259	0	1,308,606	128,874	1,437,480
掛川市・菊川市衛生施 設組合	0	0	0	0	0	0	0	0	152,383	1,467,518	0	1,619,901	461,409	2,081,310
伊豆市伊豆の国市廃棄 物処理施設組合	0	0	0	0	0	626,818	0	0	0	2,236,089	1,363,690	4,226,597	8,172	4,234,769
一部事務組合計	2,492,466	35,208	2,627,630	77,482	2,705,312	723,316	0	217,400	1,076,845	11,683,151	1,765,120	15,465,832	714,815	16,180,647
合 計	2,492,466	150,422	3,512,790	5,866,633	9,379,423	4,566,263	5,917	5,592,900	5,436,986	11,683,151	4,922,968	32,208,185	46,605,779	78,813,964

2 歳出(ごみ)

市町名 一部事務組合名	建設・改良費						処理及び維持管理費				
	工事費				調査費	組合 分担金	小計	処理費			
	収集運搬	中間処理	最終処分	その他				収集運搬	中間処理	最終処分	
静岡市	0	0	0	0	0	0	1,372,221	45,354	2,460,046	115,125	
浜松市	0	303,876	122,835	4,325	54,718	0	485,754	1,464,236	102,636	434,042	53,256
沼津市	0	6,734	0	0	94,884	0	101,618	735,754	28,259	396,069	105,587
熱海市	0	0	0	0	0	0	0	101,861	14,290	182,574	5,779
三島市	0	0	0	0	0	0	0	151,434	7,744	519,639	66,861
富士宮市	0	0	54,076	0	0	0	54,076	146,911	0	419,133	41,899
伊東市	0	69,960	3,828	0	0	0	73,788	493,462	30,669	125,702	4,669
島田市	0	2,035	3,058	0	0	0	5,093	282,152	30,309	331,090	3,137
富士市	0	0	0	0	0	0	0	399,488	32,231	6,817	0
磐田市	0	94,149	10,326	0	0	26,882	131,357	170,568	5,519	11,961	7,443
焼津市	0	0	0	0	0	0	0	115,883	11,136	0	193
掛川市	0	0	0	0	0	0	0	62,104	267,637	634	158,762
藤枝市	0	0	0	0	0	0	0	160,267	23,265	0	3,547
御殿場市	0	0	0	0	0	0	0	76,071	7,413	4,864	33,580
袋井市	0	0	0	0	0	13,061	13,061	70,908	0	0	0
下田市	0	61,100	0	0	0	0	61,100	106,018	5,033	459	0
裾野市	0	120,136	8,010	0	0	0	128,146	132,229	0	84,141	21,386
湖西市	0	59,323	0	0	14,380	0	73,703	84,805	4,453	14,980	11,586
伊豆市	0	2,947	19,712	0	0	1,002,327	1,024,986	31,987	2,585	39,299	5,999
御前崎市	0	0	0	0	0	128,356	128,356	0	0	0	0
菊川市	0	0	0	0	0	0	0	18,705	0	0	20,095
伊豆の国市	0	12,697	6,567	0	0	1,175,783	1,195,047	99,426	3,099	73,590	9,035
牧之原市	0	0	0	0	0	85,984	85,984	0	0	0	0
東伊豆町	0	0	0	0	0	0	0	0	6,810	132	11,029
河津町	0	0	0	0	0	27,884	27,884	0	0	0	0
南伊豆町	0	0	0	0	5,111	0	5,111	16,138	595	0	640
松崎町	0	0	0	0	4,374	0	4,374	47,525	5,442	52,529	1,899
西伊豆町	0	89,650	4,840	4,598	0	0	99,088	52,336	3,213	45,533	1,386
函南町	0	0	0	0	0	0	0	23,695	435	225,235	1,088
清水町	0	0	0	0	0	0	0	23,038	0	0	0
長泉町	0	0	0	0	0	0	0	0	4,706	7,968	6,694
小山町	0	0	0	0	0	0	0	45,176	0	0	8,368
吉田町	0	0	0	0	0	0	0	0	0	0	0
川根本町	0	0	0	0	0	0	0	23,696	12,554	0	0
森町	0	0	0	0	0	3,605	3,605	6,835	218	0	0
市町計	0	822,607	233,252	8,923	173,467	2,463,882	3,702,131	6,514,929	655,605	5,436,437	699,043
東遠広域施設組合	0	0	0	0	0	0	0	0	0	0	0
牧之原市御前崎市広域 施設組合	0	230,415	25,003	0	0	0	255,418	109,065	22,992	127,602	5,641
御殿場市・小山町広域 行政組合	0	0	0	0	0	0	0	44,201	0	53,970	0
東河環境センター	0	0	0	0	0	0	0	122,410	0	196,453	0
南豆衛生プラント組合	0	0	0	0	0	0	0	0	0	0	0
西豆衛生プラント組合	0	0	0	0	0	0	0	0	0	0	0
裾野市長泉町衛生施設 組合	0	0	0	0	0	0	0	0	0	0	0
伊豆市沼津市衛生施設 組合	0	0	0	0	0	0	0	28,150	0	30,498	690
袋井市森町広域行政組 合	0	0	0	0	0	0	0	7,528	0	0	0
中遠広域事務組合	0	0	0	0	0	0	0	55,568	0	195,858	136,978
志太広域事務組合	0	20,404	0	0	4,294	0	24,698	59,735	0	795,339	16,468
吉田町牧之原市広域施 設組合	0	0	0	0	0	0	0	120,106	15,623	391,076	15,293
掛川市・菊川市衛生施 設組合	0	0	0	0	0	0	0	54,201	0	2,348	0
伊豆伊豆の国廃棄物処 理施設組合	0	4,000,750	0	3,553	41,844	0	4,046,147	0	0	0	0
一部事務組合計	0	4,251,569	25,003	3,553	46,138	0	4,326,263	600,964	38,615	1,793,144	175,070
合計	0	5,074,176	258,255	12,476	219,605	2,463,882	8,028,394	7,115,893	694,220	7,229,581	874,113

令和4年度(単位:千円)

市町名 一部事務組合名	処理及び維持管理費						調査 研究費	小計	その他	合計
	車両等 購入費	委託費				組合 分担金				
		収集運搬	中間処理	最終処分	その他					
静岡市	4,250	1,991,116	1,963,228	182,580	100,340	0	0	8,234,260	109,208	8,343,468
浜松市	10,736	2,340,617	1,706,309	140,369	49,083	0	4,235	6,305,519	7,300,250	14,091,523
沼津市	0	456,895	406,840	34,856	0	32,616	0	2,196,876	61,219	2,359,713
熱海市	0	209,456	363,978	8,924	185	0	0	887,047	3,795	890,842
三島市	466	258,650	146,385	78,571	0	0	0	1,229,750	59,629	1,289,379
富士宮市	0	440,420	323,001	178,610	0	0	0	1,549,974	24,032	1,628,082
伊東市	0	129,729	299,450	2,377	65,107	0	0	1,151,165	0	1,224,953
島田市	0	163,297	763,483	2,836	60,431	0	0	1,636,735	0	1,641,828
富士市	57,526	493,473	1,057,058	13,262	4,761	0	0	2,064,616	0	2,064,616
磐田市	0	465,725	813,440	15,005	1,881	327,981	0	1,819,523	1,212	1,952,092
焼津市	0	400,675	0	108	66	724,687	99	1,252,847	0	1,252,847
掛川市	0	0	0	0	0	1,058,961	0	1,548,098	0	1,548,098
藤枝市	0	383,637	25,012	0	0	661,213	0	1,256,941	0	1,256,941
御殿場市	0	182,236	25,156	555	0	366,028	0	695,903	0	695,903
袋井市	0	132,167	54,074	0	0	866,822	0	1,123,971	72,062	1,209,094
下田市	0	69,716	168,302	37,275	4,391	0	0	391,194	16,309	468,603
裾野市	0	141,931	96,614	19,068	4,029	0	0	499,398	16,265	643,809
湖西市	0	284,033	3,465,002	12,813	7,083	0	0	3,884,755	84,911	4,043,369
伊豆市	0	188,460	134,060	35,025	0	44,282	0	481,697	0	1,506,683
御前崎市	0	0	0	0	0	385,066	0	385,066	0	513,422
菊川市	0	102,828	601	13,254	4,023	408,557	2,834	570,897	35,803	606,700
伊豆の国市	5,780	178,141	166,980	17,908	52,868	57,979	0	664,806	51,244	1,911,097
牧之原市	0	0	0	0	0	676,550	0	676,550	0	762,534
東伊豆町	0	38,590	0	23,866	0	258,376	0	338,803	12,145	350,948
河津町	0	50,138	0	17,786	0	121,166	0	189,090	0	216,974
南伊豆町	0	43,386	174,017	17,186	594	0	0	252,556	1,534	259,201
松崎町	0	28,552	99,593	26,048	0	0	0	261,588	5,892	271,854
西伊豆町	0	22,044	58,555	1,136	5,514	0	0	189,717	12,055	300,860
函南町	7,163	72,244	176,987	1,201	0	0	0	508,048	0	508,048
清水町	0	45,299	254,168	35,930	8,101	0	0	366,536	6,687	373,223
長泉町	0	100,667	429,282	161,654	2,112	0	0	713,083	0	713,083
小山町	0	60,852	1,645	4,916	0	113,550	0	234,507	0	234,507
吉田町	0	0	0	0	0	501,133	0	501,133	0	501,133
川根本町	0	34,950	5,303	84,275	0	0	0	160,778	0	160,778
森町	0	24,210	5,940	0	357	121,836	0	159,396	0	163,001
市町計	85,921	9,534,134	13,184,463	1,167,394	370,926	6,726,803	7,168	44,382,823	7,874,252	55,959,206
東遠広域施設組合	0	0	0	0	0	0	0	0	0	0
牧之原市御前崎市広域 施設組合	0	55,077	427,169	6,579	0	0	827	754,952	0	1,010,370
御殿場市・小山町広域 行政組合	0	0	813,850	0	64,021	0	0	976,042	0	976,042
東河環境センター	0	0	0	0	9,347	0	0	328,210	113,557	441,767
南豆衛生プラント組合	0	0	0	0	0	0	0	0	0	0
西豆衛生プラント組合	0	0	0	0	0	0	0	0	0	0
裾野市長泉町衛生施設 組合	0	0	0	0	0	0	0	0	0	0
伊豆市沼津市衛生施設 組合	0	0	17,886	0	0	0	0	77,224	12,856	90,080
袋井市森町広域行政組 合	0	0	1,036,746	0	7,818	0	0	1,052,092	27,553	1,079,645
中遠広域事務組合	0	0	155,806	68,427	0	0	0	612,637	113,046	725,683
志太広域事務組合	0	0	614,822	111,355	0	0	1,640	1,599,359	4,206	1,628,263
吉田町牧之原市広域施 設組合	0	77,008	418,776	78,412	6,812	0	0	1,123,106	84,300	1,207,406
掛川市・菊川市衛生施 設組合	0	0	1,687,625	0	2,406	0	0	1,746,580	334,730	2,081,310
伊豆伊豆の国廃棄物処 理施設組合	0	0	112,168	0	0	0	0	112,168	76,454	4,234,769
一部事務組合計	0	132,085	5,284,848	264,773	90,404	0	2,467	8,382,370	766,702	13,475,335

合計	85,921	9,666,219	18,469,311	1,432,167	461,330	6,726,803	9,635	52,765,193	8,640,954	69,434,541
----	--------	-----------	------------	-----------	---------	-----------	-------	------------	-----------	------------

3 歳出(し尿)

市町名 一部事務組合名	建設・改良費							処理及び維持管理費			
	工事費				調査費	組合 分担金	小計	人件費	処理費		
	収集運搬	中間処理	最終処分	その他					収集運搬	中間処理	最終処分
静岡市	0	0	0	0	0	0	0	45,384	0	269,145	0
浜松市	0	72,153	0	0	0	0	72,153	104,390	0	293,241	0
沼津市	0	10,753	0	0	0	0	10,753	7,442	0	12,933	0
熱海市	0	0	0	0	0	0	0	5,930	2,472	34,525	0
三島市	0	0	0	0	0	0	0	20,481	0	33,055	0
富士宮市	0	0	0	0	0	0	0	17,672	0	100,887	0
伊東市	0	12,276	0	0	0	0	12,276	36,812	0	47,600	0
島田市	0	34,448	0	0	0	0	34,448	61,024	0	112,074	0
富士市	0	0	0	0	0	0	0	8,516	0	0	0
磐田市	0	50,538	0	0	0	0	50,538	13,892	0	45,181	0
焼津市	0	0	0	26	0	0	26	252,843	25,133	0	32,272
掛川市	0	0	0	0	0	0	0	29,624	0	155	0
藤枝市	0	0	0	0	0	0	0	13,088	0	0	0
御殿場市	0	0	0	0	0	0	0	0	0	0	0
袋井市	0	0	0	0	0	282	282	0	0	0	0
下田市	0	0	0	0	0	0	0	0	0	0	0
裾野市	0	0	0	0	0	0	0	0	0	0	0
湖西市	0	0	0	0	0	0	0	10,889	185	730	0
伊豆市	0	0	0	0	0	0	0	0	0	10,305	0
御前崎市	0	0	0	0	0	0	0	0	0	0	0
菊川市	0	2,640	0	0	0	0	2,640	4,676	0	6,675	0
伊豆の国市	0	803	0	0	0	0	803	0	0	32,860	0
牧之原市	0	0	0	0	0	0	0	0	0	0	0
東伊豆町	0	0	0	0	0	0	0	0	0	0	0
河津町	0	0	0	0	0	26,750	26,750	0	0	0	0
南伊豆町	0	0	0	0	0	0	0	0	0	0	0
松崎町	0	0	0	0	0	0	0	11,687	0	0	0
西伊豆町	0	0	0	0	0	0	0	0	0	0	0
函南町	0	0	0	0	0	0	0	9,478	0	0	23,940
清水町	0	0	0	0	0	0	0	2,479	0	0	0
長泉町	0	0	0	0	0	0	0	0	0	0	0
小山町	0	0	0	0	0	0	0	0	0	0	0
吉田町	0	0	0	0	0	0	0	0	0	0	0
川根本町	0	0	0	0	0	0	0	0	0	0	0
森町	0	0	0	0	0	47	47	4,586	0	0	0
市町 計	0	183,611	0	26	0	27,079	210,716	660,893	27,790	999,366	56,212
東遠広域施設組合	0	0	0	0	0	0	0	27,413	0	101,534	0
牧之原市御前崎市広域 施設組合	0	0	0	0	0	0	0	0	0	0	0
御殿場市・小山町広域 行政組合	0	0	0	0	0	0	0	89,957	0	140,130	6,017
東河環境センター	0	0	0	0	0	0	0	35,194	0	154,093	0
南豆衛生プラント組合	0	0	0	0	0	0	0	19,522	0	68,351	0
西豆衛生プラント組合	0	0	0	0	0	0	0	154	0	28,958	0
裾野市長泉町衛生施設組合	0	0	0	0	0	0	0	22,389	0	222,625	0
伊豆市沼津市衛生施設組合	0	0	0	0	0	0	0	0	0	0	0
袋井市森町広域行政組合	0	330	0	0	0	0	330	2,315	0	24,505	0
中遠広域事務組合	0	0	0	0	0	0	0	0	0	0	0
志太広域事務組合	0	0	0	0	0	0	0	25,307	0	228	0
吉田町牧之原市広域施 設組合	0	0	0	0	0	0	0	0	0	11,211	0
掛川市・菊川市衛生施 設組合	0	0	0	0	0	0	0	0	0	0	0
伊豆伊豆の国廃棄物処 理施設組合	0	0	0	0	0	0	0	0	0	0	0
一部事務組合計	0	330	0	0	0	0	330	222,251	0	751,635	6,017
合 計	0	183,941	0	26	0	27,079	211,046	883,144	27,790	1,751,001	62,229

令和4年度(単位:千円)

市町名 一部事務組合名	処理及び維持管理費							その他	合計	
	車両等 購入費	委託費				組合 分担金	調査 研究費			小計
		収集運搬	中間処理	最終処分	その他					
静岡市	0	0	207,025	0	0	0	0	521,554	142,423	663,977
浜松市	0	0	336,063	0	0	0	0	733,694	0	805,847
沼津市	0	0	21,836	0	0	0	0	42,211	0	52,964
熱海市	0	0	62,190	0	0	0	0	105,117	0	105,117
三島市	0	0	0	0	17,222	0	0	70,758	0	70,758
富士宮市	0	0	49,235	0	0	0	0	167,794	936	168,730
伊東市	0	0	32,613	0	0	0	0	117,025	0	129,301
島田市	0	0	33,047	0	0	0	0	206,145	0	240,593
富士市	0	0	308,968	0	3,309	0	0	320,793	0	320,793
磐田市	0	0	74,036	0	0	0	0	133,109	84	183,731
焼津市	0	59,787	0	0	10,214	292,074	37,212	709,535	0	709,561
掛川市	0	0	300,672	0	0	68,936	0	399,387	561	399,948
藤枝市	0	79,202	12,030	0	0	310,638	0	414,958	702	415,660
御殿場市	0	0	0	0	0	229,722	0	229,722	0	229,722
袋井市	0	0	0	0	0	277,899	0	277,899	0	278,181
下田市	0	0	0	0	0	74,013	0	74,013	0	74,013
裾野市	0	0	0	0	0	173,477	0	173,477	0	173,477
湖西市	0	81,198	129,805	0	198	0	0	223,005	971	223,976
伊豆市	0	0	88,242	7,095	0	0	0	105,642	0	105,642
御前崎市	0	0	0	0	0	77,854	0	77,854	0	77,854
菊川市	0	7,032	2,904	0	2,200	149,409	0	172,896	1,471	177,007
伊豆の国市	0	0	718	0	1,179	0	0	34,757	6,626	42,186
牧之原市	0	0	0	0	0	191,560	0	191,560	0	191,560
東伊豆町	0	0	0	0	0	88,453	0	88,453	0	88,453
河津町	0	0	0	0	0	44,590	0	44,590	0	71,340
南伊豆町	0	0	0	0	0	37,829	0	37,829	0	37,829
松崎町	0	982	2,047	140	0	62,729	0	77,585	0	77,585
西伊豆町	0	0	0	0	0	86,561	0	86,561	0	86,561
函南町	0	0	0	2,373	0	0	0	35,791	0	35,791
清水町	0	0	37,678	0	0	0	0	40,157	0	40,157
長泉町	0	0	0	0	0	65,523	0	65,523	0	65,523
小山町	0	0	0	0	0	81,474	0	81,474	0	81,474
吉田町	0	0	0	0	0	106,313	0	106,313	0	106,313
川根本町	0	0	72,600	135	0	0	0	72,735	18,786	91,521
森町	0	0	0	0	0	46,333	0	50,919	0	50,966
市町計	0	228,201	1,771,709	9,743	34,322	2,465,387	37,212	6,290,835	172,560	6,674,111
東遠広域施設組合	0	0	206,212	0	0	0	0	335,159	92,924	428,083
牧之原市御前崎市広域施設組合	0	0	0	0	0	0	0	0	0	0
御殿場市・小山町広域行政組合	0	0	75,092	0	0	0	0	311,196	0	311,196
東河環境センター	0	0	0	0	0	0	0	189,287	63,589	252,876
南豆衛生プラント組合	0	0	16,189	0	0	0	0	104,062	12,348	116,410
西豆衛生プラント組合	0	0	149,255	0	1,562	0	0	179,929	0	179,929
裾野市長泉町衛生施設組合	0	0	0	6,384	0	0	0	251,398	7,320	258,718
伊豆市沼津市衛生施設組合	0	0	0	0	0	0	0	0	0	0
伊豆市沼津市衛生施設組合	0	0	261,632	0	8,110	0	0	296,562	28,422	325,314
中遠広域事務組合	0	0	0	0	0	0	0	0	0	0
志太広域事務組合	0	0	576,932	0	0	0	0	602,467	245	602,712
吉田町牧之原市広域施設組合	0	0	211,361	0	3,958	0	0	226,530	3,544	230,074
掛川市・菊川市衛生施設組合	0	0	0	0	0	0	0	0	0	0
伊豆伊豆の国廃棄物処理施設組合	0	0	0	0	0	0	0	0	0	0
一部事務組合計	0	0	1,496,673	6,384	13,630	0	0	2,496,590	208,392	2,705,312
合計	0	228,201	3,268,382	16,127	47,952	2,465,387	37,212	8,787,425	380,952	9,379,423

V そ の 他

市町名	堆肥化容器購入費助成等	資源回収奨励金 (回収団体補助)	中古品の あつせん
静岡市		集団資源回収事業奨励金交付事業 古紙等資源回収活動奨励金交付事業	
浜松市	生ごみ堆肥化容器無料配布事業 生ごみ処理機購入費補助事業	資源物集団回収協力金	市HPに民間リユースサイト案内掲載
沼津市		資源化推進活動奨励金	
熱海市	生ごみ処理機器購入費補助金	資源ごみ集団回収事業奨励金	
三島市	生ごみ処理容器、ほかし容器無償貸与事業	資源ごみ回収報奨金交付	不用品活用バンク
富士宮市		古紙等リサイクル活動奨励金	不用品リサイクルバンク
伊東市	家庭用生ごみ処理容器等設置費補助金	資源ごみ集団回収奨励事業報償金	
島田市	生ごみ処理容器等購入費補助金	古紙等資源集団回収奨励金	生活用品活用バンク
富士市	EMほかし資材無料配布	協働型古紙回収地区報奨金	
磐田市	生ごみ堆肥化容器設置費補助金	古紙等資源集団回収事業奨励金	
焼津市	生ごみ堆肥化処理容器等設置補助事業	古紙等資源回収奨励事業	
掛川市			
掛川市(大東・大須賀)			
藤枝市	生ごみ等処理用具購入費補助金		
御殿場市		資源回収団体奨励金	不用品活用バンク
袋井市	生ごみコンポスト無料配布(モニター事業)	古紙等資源集団回収事業奨励金 資源ごみ回収自治会奨励交付金	中遠クリーンセンター リユース事業
下田市	生ゴミ処理機器設置費補助金	集団回収事業	不用品活用バンク
裾野市			不用品活用バンク
湖西市	生ごみ減量化容器等購入費補助金	リサイクル資源集団回収奨励金	
伊豆市	生ごみ処理機器・容器設置費補助金	資源ごみ集団回収事業奨励金	
御前崎市	生ごみ処理機設置費補助金	資源集団回収促進奨励金(休止)	
菊川市	生ごみ処理機器購入事業費補助金	古紙等資源集団回収奨励金	
伊豆の国市	EMほかし	資源ごみ回収事業報奨金	不用品活用バンク
牧之原市(椋原)			
牧之原市(相良)		古紙等資源集団回収奨励金	
東伊豆町	生ごみ処理機購入費補助金	資源ごみ集団回収事業補助金	
河津町	生ごみ堆肥化促進事業	資源ごみ集団回収事業補助金	
南伊豆町			
松崎町	ごみ減量化対策事業補助金	古紙等資源集団回収奨励金	
西伊豆町	生ごみ処理機、コンポスター、EMほかし容器 購入補助		
函南町	生ごみ処理機設置費補助金	古紙等資源集団回収奨励金	
清水町	生ごみ処理機設置費補助金	資源ごみ集団回収事業報償金	不用品活用バンク
長泉町	生ごみ処理機器等設置費補助		不用品活用バンク
小山町		資源リサイクル活動奨励金	
吉田町	吉田町生ごみ処理機器等設置費補助金		
川根本町	生ごみ減量促進事業費補助金	古紙等資源集団回収奨励金	
森町	生ごみ処理機購入費補助金	古紙等資源集団回収事業補助金	中遠クリーンセンター リユース事業

市町名	剪定枝等資源化	イベント行事の開催	コンクール等の実施
静岡市		<ul style="list-style-type: none"> フードドライブ啓発事業 SHIZUOKA PICNIC GARDENへ参加 	
浜松市	みどりのリサイクル事業 木製家具リサイクル事業	浜松まるごといただきます！キャンペーン(食品ロス削減のInstagram投稿キャンペーン)	こどもモットイナイ大作戦 3R推進優良事業者表彰
沼津市	剪定枝リサイクル事業	消費生活展へ参加	環境美化啓発ポスター展
熱海市		消費生活展参加	
三島市	木製家具・剪定枝資源化事業	フリーマーケット もったいない食器市 食品ロス削減に向けた親子料理講座	環境衛生週間ポスター・標語展
富士宮市	剪定枝資源化事業	ごみダイエットプロジェクト	環境月間ポスターコンクール
伊東市		環境月間での資源化のパネル展 ごみゼロ運動クリーン作戦	清掃児童画展
島田市	リサイクル施設による剪定枝(直接搬入のみ)及び食品残渣の資源化(事業ごみの直接搬入のみ)	くらし・消費・環境展	
富士市	剪定枝資源化事業	環境ウィーク	食品ロス削減ポスターコンクール ポイ捨て禁止ポスターコンクール
磐田市	剪定枝資源化事業	3R、食品ロス削減展示コーナー 雑誌530スタンプラリー	
焼津市	樹木剪定枝回収事業		530ポスター・ごみ減量標語コンクール 使い切りレシビコンテスト
掛川市			
掛川市(大東・大須賀)			
藤枝市	木くず、剪定枝定期回収		もったいないポスターコンクール
御殿場市		環境月間・3R推進月間各種減量事業	
袋井市	グリーンリサイクル事業 草木回収コンテナ設置事業 草木回収所開設	エコフェスinふるくろい 市民環境ネット袋井全体会議	
下田市			
裾野市		消費生活展へ参加	
湖西市	草・枝葉等の資源化事業	環境・緑花フェア	
伊豆市	剪定枝等処理委託		
御前崎市		御前崎市大産業まつりへ参加(R3中止)	
菊川市	剪定枝等処理事業費補助金	生活環境フェスタへ参加	
伊豆の国市	安全、安心、健康のまちづくり事業(堆肥化)		
牧之原市(橋原)			
牧之原市(相良)			
東伊豆町		町内清掃キャンペーン事業	
河津町		環境美化の日「町内一斉清掃」	
南伊豆町			
松崎町			
西伊豆町			
函南町		フリーマーケット・ごみゼロ運動	環境美化啓発ポスター展
清水町	剪定枝等チップ堆肥化		
長泉町			
小山町		環境学習(アース・キッズチャレンジ)	
吉田町	剪定枝等チップ堆肥化	環境学習教室	
川根本町		川根本町産業文化祭(環境コーナー)	
森町		森町産業祭へ参加	

市町名	ごみステーション整備・コンテナ購入助成費	啓発冊子・ごみカレンダー等の作成・配布	廃棄自転車・家具等の再生品提供
静岡市		ごみの出し方・分別ガイドブック ごみの出し方・分別ガイドブック 外国語版 ごみ分別アプリ「ごみなび」 4R啓発チラシ、30・10啓発チラシ 雑がみ分別啓発チラシ、食品ロス啓発チラシ ペットボトルの分別啓発チラシ 海洋プラスチックごみ啓発チラシ 事業系ごみの処理方法の啓発チラシ	
浜松市		ごみ減量・3Rチラシ 小学校4年生社会科副読本 リサイクル拠点マップ 雑がみ分別袋 ごみ減量ガイドブック	西部清掃工場リユース工房 (木製家具の再生販売) もったいない市
沼津市	ごみ集積施設整備補助金	ごみの分別・減量ガイドブック(外国語版有)、ごみの年間収集計画表、スマートフォン用アプリ「さんあ〜る」	
熱海市	ごみ置場設置費等補助金	熱海市ごみの分別・出し方、小学4年生用副読本	消費生活展にて提供(小物)
三島市		家庭のごみの分け方・出し方 地区別家庭ごみの収集日一覧 ごみ減量レండి	
富士宮市	富士宮市環境衛生自治推進協会 ごみ集積場所設置等助成金	ごみ収集日程表 小学校4年生用副読本 ごみの正しい分け方・出し方	
伊東市		ごみの分別ガイドブック ごみ・資源収集カレンダー ごみなしアプリ	
島田市		ごみ収集カレンダー「資源とごみの出し方・分け方」	
富士市	富士市環境衛生自治推進協会 ごみ集積場所設置等助成金	ごみカレンダー、ごみの分け方便利帳 ごみ情報誌「ふじ3Rナビ」 スマートフォン用アプリ「さんあ〜る」	粗大ごみリペア事業
磐田市	ごみ集積所設置費等補助金	ごみ収集カレンダー、ごみ分別ガイドブック、事業者向けごみ出しパンフレット	
焼津市	分別収集協力補助金 ごみ集積所環境整備事業補助金	家庭ごみ、資源物の分け方・出し方	
掛川市	ごみ集積所設置等補助金	ごみ分別マニュアル・ごみ収集カレンダー	
掛川市(大東・大須賀)			
藤枝市	環境整備補助金	小学4年生用ごみ副読本・ごみ分別ガイドブック・ 家庭ごみの収集カレンダー	
御殿場市	ごみ集積所用鳥獣ネット支給	地区別家庭ごみの収集日一覧表、ごみ減量ガイドブック、 ごみ減量ガイドブック簡易版(日本語、英語、中国語、 スペイン語、ポルトガル語)	
袋井市	ごみ集積所設置等補助金	ごみの収集日程表・ごみの出し方ガイド	
下田市		ごみ収集予定表、分別収集日程表	
裾野市		家庭ごみの分け方・出し方ポスター、ごみの出し方便利帳	
湖西市		分別収集カレンダー、ごみガイドブック、 スマートフォン用アプリ「さんあ〜る」	
伊豆市	ごみ集積所設置事業補助金	ごみの収集日程表、 ごみの出し方便利帳	
御前崎市	ごみ集積所設置事業費補助金	ごみカレンダー 分別収集一覧表作成	
菊川市	ごみ集積施設設置費補助金	家庭系ごみマニュアル、ごみ収集カレンダー、環 境だよりの発行、事業系ごみマニュアル	
伊豆の国市	ごみ集積所設置費等補助金	ごみの分け方・出し方パンフレット、リフレット ごみのワンポイントブック ごみの分け方・出し方リーフレット(外国語版(英語版、中国語版、 韓国語版、ポルトガル語版、タイ語版))	
牧之原市(榛原)	ごみ集積施設設置整備事業費 補助金	ごみ収集カレンダー、家庭ごみの出し方	
牧之原市(相良)		ごみ収集カレンダー、ごみ分別大作戦	
東伊豆町		ごみ収集予定表、ごみの出し方	
河津町	ごみステーション整備原材料費	イベントガイドに収集日程の記載、ごみの分け方・ 出し方表(A3)、ごみの出し方便利帳	
南伊豆町	ごみ集積箱設置整備事業補助金	ごみの出し方、分別収集日程表	
松崎町	廃棄物処理施設整備原材料支給	ごみの出し方・分け方ガイド、ごみ収集カレンダー	
西伊豆町	ごみステーション施設設置事業	可燃ごみ・分別収集・粗大ごみ・古紙類回収日程表、ご みの分別マニュアル	
函南町	ごみ置場設置事業費補助金	クリーン函南(カレンダー)等	
清水町		・ごみ収集日程表 ・ごみ分別マニュアル	
長泉町	ごみ集積箱設置事業	家庭ごみ収集カレンダー(日本語・外国語)、分別アプ リ、ごみの出し方便利帳(日本語・外国語)(保存版) Webページでカレンダー及び便利帳を掲載 ※毎年日本語版を編集した後、外国語版を全て修正す る。啓発ポスターを作成し公民館や公共施設で掲載	
小山町		ごみの分け方・出し方カレンダー、ガイドブックの作成 収集日程表の作成	
吉田町		ごみ収集カレンダー、ごみの分け方・出し方、蛍光 管・乾電池の出し方、ごみ分別ガイドブック	
川根本町	ごみ集積所環境整備事業費補助金	ごみ収集カレンダー作成、ごみの出し方ガイド作成	
森町	ごみ集積所設置事業費補助金	ごみ収集カレンダー、ごみ分別ガイド、森町ごみ分別ガ イド、ごみの出し方検索ナビ	

市町名	資源回収業者補助	その他
静岡市	古紙等資源回収活動交付金事業	使用済小型家電回収 レジ袋削減に向けた取組に関する協定 市政出前講座 シズオカ食べきり協力店 食品ロス削減クッキング教室
浜松市		小型家電拠点回収、古紙古着拠点回収、羽毛ふとん拠点回収、廃食用油拠点回収、インクカートリッジ拠点回収、食品ロス削減協力店登録、はままつ脱プラスチック推進事業者登録、希望する園・学校へのコンポスト配付
沼津市		ごみ減量資源化推進事業所の認定制度、廃食用油回収事業、使用済小型家電回収、インクカートリッジ拠点回収、出前講座、アースキッズ事業、ダンボールコンポスト作製講座
熱海市		アースキッズ事業 使用済小型家電回収事業、ペットボトル・トレイ拠点回収事業
三島市		レジ袋使用量削減協力店認定制度、学校給食施設生ごみ処理機活用、出前講座 小型電子機器、インクカートリッジ、衣類等、靴・革製品等、廃食用油の拠点回収 ごみ減量アドバイザーによるごみ減量およびリサイクル推進の周知・啓発
富士宮市		ごみ収集車ボーデー面工、古紙等拠点回収事業、廃食用油拠点回収事業、衣類及び革類拠点回収事業、小型家電回収事業、使用済インクカートリッジ拠点回収事業、使い捨てライター拠点回収事業、スペシャルオリンピックス日本応援プログラム、アースキッズ事業、出前講座、トレイ・紙パック店頭回収事業
伊東市		アースキッズ事業、廃棄文書(機密書類)溶解処理 ペットボトル・トレイ・牛乳パック拠点回収事業 使用済小型電子機器等回収、ペットボトルの分別回収 インクカートリッジ回収事業、古布回収事業、小型充電式電池回収事業 使用済みカイロ回収、使用済み乾電池回収
島田市		アースキッズ事業 ごみ減量資源化推進事業奨励金 古布類・廃食用油拠点回収 ペットボトル・白色トレイ・紙パック拠点回収 小型家電(パソコン・携帯)のステーション回収
富士市		ごみマスター事業、衣類等ステーション・拠点回収、廃食用油拠点回収、小型家電拠点・ステーション回収、小・中学校出前講座、インクカートリッジ回収ボックスの設置、携帯電話・スマートフォンリサイクル回収ボックスの設置、食品ロス削減キャンペーン、紙紐及びその他の紙回収袋の配布(転入者)
磐田市		廃食用油回収事業、缶・びん・ペットボトル・衣類・古紙・ガラス・陶磁器・インクカートリッジ・スプレー缶・古着・羽毛布団・歯ブラシ等の拠点回収、食品ロス及びプラスチック削減に向けた協力店との協働、パソコン・携帯電話のBOX回収設置、アースキッズ事業、施設見学时にリサイクルの啓発
焼津市		ごみ減量サポーター養成講座、出前講座、廃食用油回収事業、ミニステーション設置事業
掛川市		地区・団体への説明会、集積所巡回指導、事業所巡回指導等
掛川市(大東・大須賀)		
藤枝市		レジ袋削減に向けたエコバッグの販売
御殿場市		ごみ減量等推進員研修会、ごみの減量と分別の出前講座、アースキッズ事業、ノートパソコン・スマートフォン等小型家電回収BOX設置、使用済みインクカートリッジ回収BOX設置、食品トレイ、ペットボトル、発泡スチロール拠点回収
袋井市		古紙等回収ボックスの設置、アースキッズ事業、出前ECO講座、雑がみ回収事業、ふくろい5330運動の展開
下田市		古着等のリサイクル回収、廃食用油回収、使用済小型電子機器等回収、雑がみ回収、羽毛布団リサイクル、インクカートリッジ回収
裾野市		出前講座、アースキッズ事業、ペットボトル・衣類拠点回収、インクカートリッジ回収
湖西市		古紙・古布回収拠点設置、ごみ分別・減量講習会、廃食用油回収、使用済小型家電回収(回収ボックス設置、宅配便による回収サービス)
伊豆市		衣類の拠点回収、パソコン・小型家電・インクジェット等の宅配回収サービスに関する協定
御前崎市		衣類の拠点回収、パソコン・小型家電の宅配回収サービスに関する協定
菊川市		出前行政講座、環境衛生委員研修会、アースキッズ事業、リサイクル拠点回収、古紙拠点回収、小型家電拠点回収、鉄くず等拠点回収、衣類等拠点回収、事業系ごみ適正搬出説明会、インクカートリッジ回収、食用油回収
伊豆の国市		リサイクルせつげんの会 ごみの分け方・出し方出前講座
牧之原市(榛原)		植物性廃食用油回収事業(H25.4.1開始)
牧之原市(相良)		衣類等回収事業(H28.4.18開始) インクカートリッジ回収事業(R2.8.7開始)
東伊豆町		古着等回収事業(H26.4.1開始) インクカートリッジ回収事業(R3.2.2開始)
河津町		衣類等のリサイクル回収事業、インクカートリッジ拠点回収事業(18.10開始)、家庭用資源ごみリサイクルステーション(拠点回収)事業(18.11開始)
南伊豆町		廃食用油回収事業、衣類等のリサイクル回収事業
松崎町		廃食用油回収事業
西伊豆町		廃食用油回収事業
函南町		ごみ分別説明会の実施
清水町		廃油回収、減量化地区説明会実施(町内全自治会)、小型家電回収BOX拠点設置、資源ごみ拠点回収(ビン・カン・金属類・古紙(段ボール・ミックス古紙・新聞・雑誌等)・古着・枝葉(堆肥化))
長泉町		廃食用油回収事業・マイバック普及啓発運動、アースキッズ事業、出前講座、ごみの出し方便利帳(情報)、PC回収、ごみ分別アプリ
小山町		古着等拠点回収事業(H25.10.1～) 食品トレイ拠点回収事業(H26.5.15～)
吉田町		
川根本町		廃食用油回収、食品トレイ拠点回収、エコキャップ運動 空カン・空きびん・ペットボトル分別回収、廃棄物等減量推進委員会
森町		廃食用油回収事業、資源ごみ等拠点回収(びん、ペットボトル、プラスチック製容器包装、雑がみ)、ごみ分別と減量の出前講座、携帯やPCの回収事業、インクカートリッジ等の無料回収、アースキッズ事業、食品ロス削減レシピ集

市町名 一部事務組合名	ごみ処理基本計画			生活排水処理基本計画			廃棄物減量 等推進審議 会設置の 有無	廃棄物減量 等推進員設 置の有無	ごみ減量化 資源化計画 の有無	環境美化条例の制定状況	
	策定期期	計画目標年次	直近見直し時期 又は見直し予定時期	策定期期	計画目標年次	直近見直し時期 又は見直し予定時期				制定の 有無	施行日
静岡市(葵区、駿河区、清水区)	令和5年3月	令和12年	令和9年3月	令和5年3月	令和12年	令和9年3月	有	有	有	無	
浜松市	平成26年3月	令和10年	令和4年4月	平成26年3月	令和10年	令和4年4月	無	有	無	有	平成15年7月1日
沼津市	令和3年3月	令和12年	令和7年	令和3年3月	令和12年	令和7年	無	無	無	有	平成8年4月1日
熱海市	平成27年3月	令和11年		平成27年3月	令和11年		有	有	有	有	平成8年10月1日
三島市	平成31年3月	令和12年	令和7年度	平成26年3月	令和4年	令和4年度	有	有	無	有	平成10年6月1日
富士宮市	令和4年3月	令和13年	令和8年度	令和2年3月	令和13年	令和8年度	有	有	無	有	平成6年3月24日
伊東市	令和3年3月	令和12年	令和7年	令和3年3月	令和12年	令和7年	無	無	無	有	平成8年10月1日
島田市	令和2年3月	令和7年	令和7年	令和2年3月	令和7年	令和6年	有	有	無	有	平成7年5月5日
富士市	平成27年3月	令和6年	令和2年	平成21年3月	令和18年	平成30年	有	無	無	有	平成28年6月1日
磐田市	令和4年3月	令和13年	令和3年	令和4年3月	令和13年	令和3年	有	無	無	有	平成27年4月1日
焼津市	平成29年3月	令和3年		平成29年3月	令和3年		無	有	無	有	平成20年11月1日
掛川市	平成30年1月	令和7年		平成30年1月	令和7年		無	有	無	無	
藤枝市	令和4年3月	令和13年		平成29年3月	令和13年		無	有	無	有	平成15年10月1日
御殿場市	令和3年3月	令和7年	令和3年3月	令和3年1月	令和12年	令和7年	有	有	無	無	
袋井市	平成29年3月	令和7年	-	平成29年3月	令和7年	-	無	無	無	有	平成18年9月1日
下田市	平成30年8月	令和14年	平成30年8月	平成30年8月	令和14年	平成30年8月	有	有	無	有	平成16年10月7日
裾野市	令和3年3月	令和13年	令和4年3月	令和4年3月	令和13年	令和4年3月	有	有	無	無	
湖西市	平成30年3月	令和12年		令和2年3月	令和16年		無	無	無	有	平成15年4月1日
伊豆市	平成29年3月	令和3年		平成29年3月	令和3年		有	有	無	無	
御前崎市	平成31年3月	令和10年	令和5年	平成29年3月	令和5年	令和5年	無	無	無	無	
菊川市	令和3年3月	令和12年		令和3年3月	令和12年		無	無	無	無	
伊豆の国市	令和4年4月	令和18年	令和4年4月	令和4年4月	令和18年	令和4年4月	有	有	無	有	平成25年3月18日
牧之原市	平成29年3月	令和8年	令和4年度	平成29年3月	令和8年	令和4年度	無	無	無	有	平成20年3月28日
東伊豆町	平成21年3月	令和5年	令和5年	平成21年3月	令和5年	令和5年	無	無	無	無	
河津町	平成21年3月	令和5年		平成21年3月	令和5年		無	無	無	有	平成13年9月1日
南伊豆町	令和3年6月	令和17年		令和3年6月	令和17年		無	無	無	無	
松崎町	令和2年12月	令和6年	令和6年度	平成28年3月	令和12年	令和12年	無	無	無	無	
西伊豆町	令和3年3月	令和12年		平成28年3月	令和12年		無	無	無	無	
函南町	平成29年4月	令和8年	令和4年	平成29年4月	令和8年	令和4年	有	有	有	有	平成10年3月6日
清水町	令和3年3月	令和17年		令和3年3月	令和17年		無	有	無	有	平成10年4月1日
長泉町	令和5年3月	令和14年	令和9年	令和5年3月	令和14年	令和9年	有	無	有	有	平成9年3月27日
小山町	平成24年3月	令和8年		令和3年3月	令和12年		有	有	無	有	平成9年4月1日
吉田町	平成30年3月	令和10年	令和10年度	平成30年3月	令和10年	令和10年度	無	無	無	有	平成10年10月1日
川根本町	平成24年3月	令和3年		平成24年3月	令和3年		有	有	無	無	
森町	令和5年3月	令和14年	令和9年	令和5年3月	令和14年	令和9年	無	無	無	有	平成15年4月1日
南豆衛生プラント組合				平成14年2月20日	構成市町で作成		無	無	無		
東河環境センター							無	無	無		
西豆衛生プラント組合				平成28年3月	令和12年		無	無	無		
伊豆市沼津市衛生施設組合							無	無	無		
伊豆市伊豆の国市廃棄物処理施設組合							無	無	無		
裾野市長泉町衛生施設組合							無	無	無		
御殿場市・小山町広域行政組合							無	無	無		
志太広域事務組合	令和4年3月	令和13年		令和4年3月	令和13年		無	無	無		
吉田町牧之原市広域施設組合	平成31年3月	令和10年					無	無	無		
牧之原市御前崎市広域施設組合	令和3年3月	令和12年					無	無	無		
東遠広域施設組合							無	無	無		
掛川市・菊川市衛生施設組合							無	無	無		
袋井市森町広域行政組合							無	無	無		
中遠広域事務組合	平成29年3月1日	令和13年					無	無	無		

市町名	指定状況	指定日			指定方法			袋の種類						袋の材質		
		可燃ごみ	不燃ごみ	資源ごみ	可燃ごみ	不燃ごみ	資源ごみ	可燃ごみ		不燃ごみ		資源ごみ		可燃ごみ	不燃ごみ	資源ごみ
								種類	記名	種類	記名	種類	記名			
静岡市(葵・駿河区)	可燃・不燃・資源	H15. 4. 1	H15. 4. 1	H15. 4. 1	要綱	要綱	要綱	半透明	任意	半透明	任意	半透明	任意	HDPE	HDPE	HDPE
静岡市(清水区)	可燃・不燃・資源	H15. 4. 1	H15. 4. 1	H15. 4. 1	要綱	要綱	要綱	半透明	任意	半透明	任意	半透明	任意	HDPE	HDPE	HDPE
静岡市(蒲原地区)	可燃・不燃・資源	H18. 3. 31	H18. 3. 31	H18. 3. 31	要綱	要綱	要綱	半透明	任意	半透明	任意	半透明	任意	HDPE	HDPE	HDPE
静岡市(由比地区)	可燃・不燃・資源	H20. 11. 1	H20. 11. 1	H20. 11. 1	要綱	要綱	要綱	半透明	任意	半透明	任意	半透明	任意	HDPE	HDPE	HDPE
浜松市	可燃・不燃・資源	H25.4.1	H25.4.1	H25.4.1	要綱	要綱	要綱	半透明	無記名	半透明	無記名	半透明	無記名	HDPE	HDPE	HDPE
沼津市	可燃・不燃	H11. 4. 1	H11. 4. 1		規則	規則		透明・半透明	無記名	透明・半透明	無記名			PE	PE	
熱海市	可燃のみ	H22. 4. 1			条例			半透明	無記名					HDPE		
三島市	可燃のみ	H 6. 1. 4			要領			半透明	任意					HDPE		
富士宮市	可燃・不燃・資源	H 6.10. 1	H 6.10. 1	H 6.10. 1	要領	要領	要領	透明	無記名	透明	無記名	透明	無記名	LDPE	LDPE	LDPE
伊東市	可燃のみ	H20. 10. 1			条例			半透明	無記名					HDPE		
島田市	可燃のみ	H18. 4. 1			要領			半透明	無記名					PE		
富士市	可燃・かん・プラ・衣類・古紙	H21.4.1		H21.4.1	規則		規則	半透明	任意			透明	無記名	HDPE		LDPE
磐田市	可燃・不燃	H17. 4. 1	H17. 4. 1		規則	規則		半透明	義務	透明	義務			HDPE・LDPE	LDPE	
焼津市(焼津地区)	可燃のみ	H 9. 4. 1			処理計画告示			透明・半透明	任意					PE		
焼津市(大井川地区)	可燃のみ	H 10. 4. 1			処理計画告示			透明・半透明	任意					PE		
掛川市(掛川地区)	可燃・不燃	H27. 4. 1	H27. 4. 1		要綱	要綱		半透明	任意	半透明	任意			HDPE	HDPE	
掛川市(大須賀地区)	可燃	H27. 4. 1			要綱			半透明	任意					HDPE		
掛川市(大東地区)	可燃	H27. 4. 1			要綱			半透明	任意					HDPE		
藤枝市	可燃のみ	H 9. 4. 1			処理計画告示			透明・半透明	無記名					HDPE		
御殿場市	可燃・不燃	H 27. 4. 1	H 27. 4. 1		組合条例	組合条例		半透明	義務	半透明	義務			LDPE	HDPE	
袋井市	可燃のみ	S44. 4. 1			条例			半透明	無記名					HDPE		
下田市	可燃のみ	H19 7. 1			条例			半透明	義務					PE		
裾野市	可燃・不燃・資源	H4.10. 1	H4.10. 1	H15. 9.26	要綱	要綱	要綱	半透明	義務	半透明	義務	半透明	義務	HDPE	LDPE	HDPE
湖西市	可燃・不燃	H18. 4. 1	H18. 4. 1		条例	条例		半透明	無記名	透明	無記名			LDPE	LDPE	
伊豆市	可燃のみ	H22. 4. 1			条例			半透明	義務					HDPE		
御前崎市	可燃・不燃	H 4. 6. 1	H 4. 6. 1		組合条例	組合条例		半透明	任意	透明・半透明	任意			HDPE	HDPE・LDPE	
菊川市	可燃・不燃	H17. 1.17	H17. 1.17		市で指定	市で指定		半透明	義務	半透明	義務			HDPE	強化PE	
伊豆の国市	可燃・資源	H17. 4. 1		H17. 4. 1	条例		条例	半透明	義務	半透明	義務	半透明	義務	HDPE	HDPE	HDPE
牧之原市(榛原地区)	可燃のみ	H11. 4. 1			組合で指定			半透明	任意					炭カルHDPE		
牧之原市(相良地区)	可燃・不燃	H 4. 6. 1	H 4. 6. 1		組合条例	組合条例		半透明	任意	透明・半透明	任意			HDPE	HDPE・LDPE	
東伊豆町	可燃・不燃	H 5. 4. 1	H 5. 4. 1		行政協力	行政協力		半透明	無記名	透明	無記名			HDPE	PE	
河津町	可燃・不燃	S51.12.20	S51.12.20		行政協力	行政協力		半透明	無記名	透明	無記名			炭カルPE	PE	
南伊豆町	可燃のみ	H13. 8. 20			条例			半透明	無記名					HDPE・LDPE		
松崎町	可燃のみ	H18. 4. 1			規則			半透明	義務					PE		
西伊豆町	可燃のみ	H17. 4. 1			規則			半透明	義務					HDPE		
函南町	可燃	H11. 7. 1			パンフ・条例			半透明	任意					HDPE		
清水町	可燃のみ	H11. 4. 1			規則			半透明	無記名					PE		
長泉町	可燃のみ	H 6. 6. 1			行政指導			半透明	義務					HDPE・炭カルPE		
小山町	可燃・不燃	H 27. 4. 1	H 27. 4. 1		組合条例	組合条例		半透明	義務	半透明	義務			LDPE	HDPE	
吉田町	可燃のみ	H11.4.1			組合で指定			半透明	任意					炭カルHDPE		
川根本町	可燃のみ	H17. 9.20			条例			半透明	義務					HDPE		
森町	可燃のみ	H11. 6. 1			規則			半透明	義務					HDPE		

PE:ポリエチレン HDPE:高密度ポリエチレン LDPE:低密度ポリエチレン 炭カル:炭酸カルシウム配合

使用済乾電池及び蛍光灯の処理状況

令和5年10月1日現在

市町名	使用済乾電池		使用済蛍光灯	
	収集状況	処理状況	収集状況	処理状況
静岡市	1	3	1	3
浜松市	1	10	1	3
沼津市	2	10	1	3
熱海市	1	10	1	7
三島市	1	3	2	4
富士宮市	1	10	2	3
伊東市	1	10	1	6
島田市	1	3	2	3
富士市	1	10	1	9
磐田市	1	3	1	9
焼津市	1	10	1	3
掛川市	1	3	1	3
藤枝市	1	10	1	4
御殿場市	1	10	1	6
袋井市	1	3	1	6
下田市	1	10	1	6
裾野市	1	3	1	3
湖西市	1	3	1	3
伊豆市	1	3	1	3
御前崎市	1	3	1	3
菊川市	1	3	1	3
伊豆の国市	1	3	1	3
牧之原市	1	3	1	3
東伊豆町	1	6	1	9
河津町	1	6	1	6
南伊豆町	1	6	1	9
松崎町	1	3	1	3
西伊豆町	1	3	1	3
函南町	1	3	1	3
清水町	1	6	2	2
長泉町	1	8	1	7
小山町	1	10	1	6
吉田町	1	3	1	3
川根本町	1	3	1	3
森町	1	3	1	9

*使用済乾電池

収集状況	市町数
1 乾電池のみ回収を行っている。	34
2 他の危険物と一緒に回収している。	1
3 回収していない。	0
処理状況	市町数
1 自市町（一部事務組合）の最終処分場で埋立処理。	0
2 民間の最終処分場で埋立処理。	0
3 野村興産㈱に委託をし、北海道イトムカ鉱業所で処理。	19
4 東邦亜鉛㈱に委託をし、群馬県安中製錬所で処理。	0
5 JFE環境㈱に委託し、横浜市鶴見区で処理。	0
6 イーステージ株式会社に委託し、長野県で処理。	4
7 ダイワスチール㈱（岡山県倉敷市）でリサイクル処理。	0
8 ㈱リフレックスに委託し、横須賀で処理。	1
9 JFE条鋼㈱（岡山県倉敷市）でリサイクル処理。	0
10 JFE条鋼㈱（茨城県神栖市）でリサイクル処理。	11
11 東京製鐵㈱に委託し、岡山県岡山工場で処理。	0

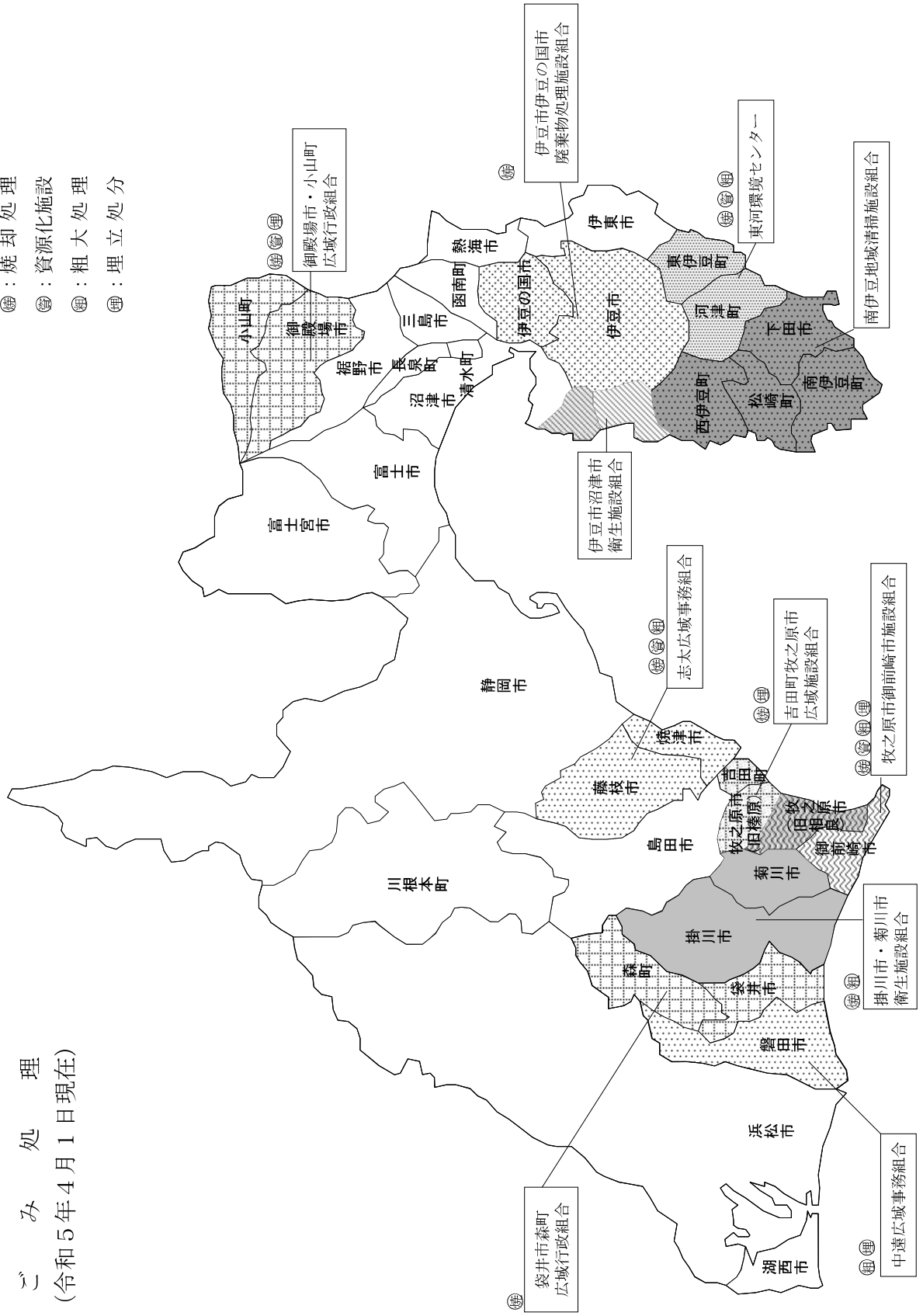
*使用済蛍光灯

収集状況	市町数
1 蛍光灯のみ回収を行っている。	31
2 他の危険物と一緒に回収している。	4
3 回収していない。（直接持込含む）	0
処理状況	市町数
1 自市町（一部事務組合）の最終処分場で埋立処理。	0
2 民間の最終処分場で埋立処理。	1
3 野村興産㈱に委託をし、北海道イトムカ鉱業所で処理。	19
4 野村興産㈱に委託をし、関西工場で処理。	2
5 東邦亜鉛㈱に委託をし、群馬県安中製錬所で処理。	0
6 JFE環境株式会社に委託し、横浜市鶴見区で処理。	6
7 ㈱リフレックスに委託し、横須賀で処理。	2
8 ㈱ウムヴェルトジャパンに委託し、埼玉県寄居町で処理。	0
9 イーステージ株式会社に委託し、長野県で処理。	5

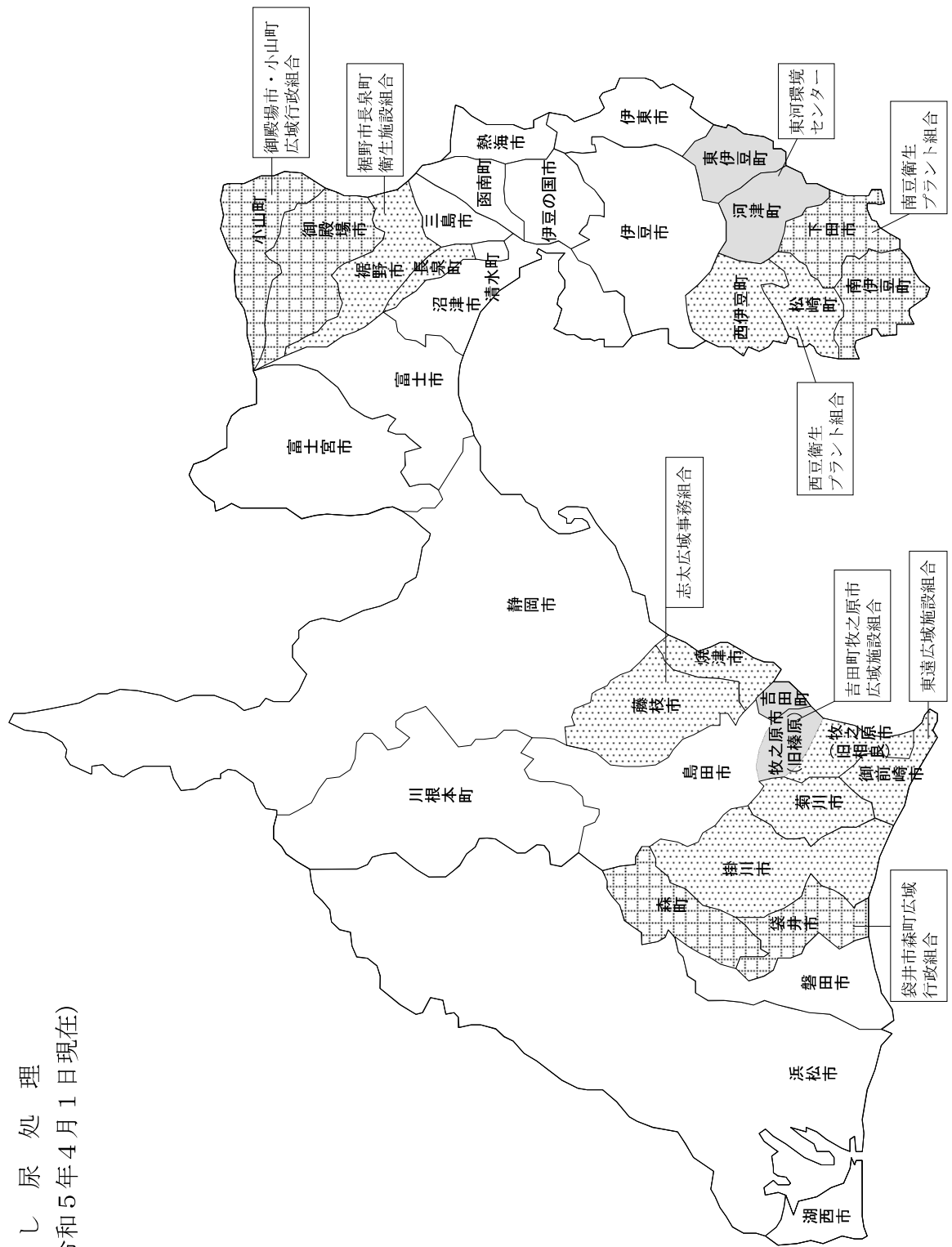
ごみ・し尿処理事業主体別区分

ア ごみ処理
(令和5年4月1日現在)

- ④：焼却処理
- ⑤：資源化施設
- ⑥：粗大処理
- ⑦：埋立処分



イ し 尿 処 理
(令和5年4月1日現在)



区	分	所在地	郵便番号	電話番号	FAX番号
静岡県くらし・環境部環境局廃棄物リサイクル課 資源循環班	環境課	静岡市葵区迫手町9-6	420-8601	054(221)2426 054(221)3349	054(221)3553
	環境対策課	下田市中531-1	415-0016	0558(24)2053	0558(24)2169
	住民福祉課	下田市敷根13番11号	415-0037	0558(22)2213	0558(22)2287
	町民生活課	賀茂郡東伊豆町稲取3354	413-0411	0557(95)6203	0557(95)3896
	生活環境課	〃 河津町中212-2	413-0595	0558(34)1932	0558(34)1404
	生活環境課	〃 南伊豆町下賀茂315-1	415-0392	0558(62)6270	0558(63)0018
	生活環境課	〃 松崎町宮内301-1	410-3696	0558(42)3969	0558(42)3184
	環境課(ごみ)	〃 西伊豆町田子2551	410-3515	0558(53)1408	0558(53)1803
	環境課(し尿)	〃 西伊豆町田子2551	410-3515	0558(53)1408	0558(53)1803
	廃棄物課	沼津市高島本町1-3	410-8543	055(920)2106	055(920)2103
東部健康福祉センター	環境政策課	沼津市御幸町16-1	410-8601	055(934)4743	055(934)3045
	クリーンセンター管理課	沼津市上香貫三ノ洞2417-1	410-0813	055(933)0711	055(931)7724
	環境センター	熱海市熱海1804-8	413-0033	0557(82)1153	0557(82)5371
	廃棄物対策課(ごみ)	三島市字賀茂之洞4703-94	411-0000	055(971)8993	055(971)8994
	下水道課(し尿)	〃 中央町5-5	411-0858	055(983)2662	055(976)6160
	生活環境課	富士宮市弓沢町150	418-8601	0544(22)1137	0544(22)1140
	清掃センター(ごみ)	富士宮市山宮3678-4	418-0111	0544(58)2667	0544(58)2385
	下水道課(浄化槽)	富士宮市弓沢町150	418-8601	0544(22)1173	0544(22)1208
	衛生プラント(し尿)	富士宮市星山757	418-0035	0544(23)0744	0544(23)0349
	環境課	伊東市大原2-1-1	414-8555	0557(32)1371	0557(38)3088
御殿場市	廃棄物対策課	富士市永田町1-100	417-8601	0545(55)2769	0545(51)0522
	環境課(ごみ)	御殿場市板妻843-16	412-0048	0550(88)0530	0550(89)2559
	環境課(し尿)	御殿場市萩原483	412-8601	0550(83)1610	0550(83)1685
	下水道課(浄化槽)	御殿場市竈359	412-0039	0550(84)5111	0550(84)5113
	生活環境課	裾野市佐野1059	410-1192	055(995)1816	055(992)4447
	環境衛生課	伊豆市小立野38-2	410-2413	0558(72)9857	0558(72)9899
	廃棄物対策課	伊豆の国市田京299番地の6	410-2396	0558(76)8001	0558(76)5499
	環境衛生課	田方郡函南町平井717-13	419-0192	055(979)8112	055(978)3027
	くらし安全課	駿東郡清水町堂庭210-1	411-8650	055(981)8216	055(973)1711
	くらし環境課	駿東郡長泉町中土狩828	411-8668	055(989)5514	055(986)5905
小山町	くらし環境課	駿東郡小山町藤曲57-2	410-1395	0550(76)6130	0550(76)4770

区	分	所在地	郵便番号	電話番号	FAX番号
中部健康福祉センター	環境課	藤枝市瀬戸新屋362-1	426-0075	054(644)9288	054(644)4471
	環境課(ごみ)	島田市阿知ヶ谷864	427-0006	0547(35)3744	0547(35)5258
	下水道課(し尿)	島田市金谷東二丁目3483-269(クリーンセンター)	428-0013	0547-45-3358	0547-45-3386
	環境課	焼津市本町2-6-12	425-8502	054(626)1130	054(626)2183
	生活環境課	藤枝市岡出山2-15-25	426-0026	054(643)3681	054(631)9083
	下水道課(し尿)	藤枝市城南3-2-1藤枝市浄化センター内	426-0021	054(644)1181	054(643)3580
	環境課	牧之原市相良275(相良庁舎)	421-0592	0548(53)2609	0548(53)2889
	都市環境課	榛原郡吉田町住吉87番地	421-0395	0548(33)2102	0548(33)0362
	くらし環境課	榛原郡川根本町上長尾627	428-0313	0547(56)2236	0547(56)1117
	環境課	磐田市見付3599-4	438-8622	0538(37)2248	0538(37)2241
西部健康福祉センター	ごみ対策課	磐田市刑部島301	438-0061	0538(37)4812	0538(36)9797
	環境政策課(ごみ)	掛川市長谷1-1-1	436-8650	0537(21)1145	0537(21)1164
	下水道課(し尿)	〃	436-8650	0537(21)1170	0537(21)1220
	廃棄物対策課	袋井市新屋1-1-1	437-8666	0538(84)6057	0538(44)3185
	廃棄物対策課(ごみ)	湖西市吉美3294-47	431-0441	053(577)1280	053(577)3253
	廃棄物対策課(し尿)	〃	431-0441	053(577)2255	053(577)3253
	環境課(ごみ)	御前崎市池新田5585	437-1692	0537(85)1162	0537(85)1149
	上下水道課(し尿)	〃		0537(85)1126	0537(85)1150
	環境推進課	菊川市堀之内61	439-8650	0537(35)0916	0537(35)0981
	住民生活課	周智郡森町森2101-1	437-0293	0538(85)6314	0538(85)6311
政令市	ごみ減量推進課 企画係	静岡市葵区追手町5-1	420-8602	054(221)1075	054(221)1076
	〃 〃 〃 〃 〃 〃 〃 〃 〃 〃	〃	420-8602	054(221)1361	054(221)1076
	廃棄物対策課 許可審査係	〃	420-8602	054(221)1363	054(221)1564
	〃 浄化槽推進係	〃	420-8602	054(221)1264	054(221)1564
	ごみ減量推進課	〃	432-8023	053(453)0026	050(3737)2282
	廃棄物処理課	浜松市中区鵬江三丁目1-10	432-8023	053(453)6141	053(457)3071
	上下水道部お客様サービス課	〃			
	浄化槽・水洗化グループ	浜松市中区住吉五丁目13-11	430-0906	053(474)7915	053(474)8009

一部事務組合	構成市町名	所在地	郵便番号	電話番号	FAX番号	事業内容
南豆衛生プラント組合	下田市・南伊豆町	下田市敷根13-8	415-0037	0558(22)3302	0558(27)0307	し尿
東河環境センター	東伊豆町・河津町	賀茂郡東伊豆町稲取3349-1	413-0411	0557(95)7111	0557(95)1055	ごみ・し尿
西豆衛生プラント組合	松崎町・西伊豆町	賀茂郡松崎町江奈647-1	410-3624	0558(42)3969	0558(42)3184	し尿
伊豆市沼津市衛生施設組合	伊豆市・沼津市	伊豆市土肥670-2(伊豆市役所土肥支所内)	410-3302	0558(79)3666	0558(79)3677	ごみ
伊豆市伊豆の国市廃棄物処理施設組合	伊豆市・伊豆の国市	伊豆市佐野456	410-3201	0558(99)9292	0558(99)9293	ごみ
南伊豆地域清掃施設組合	下田市、南伊豆町、松崎町、西伊豆町	下田市敷根13-8	415-0037	0558(36)4851	0558(36)4852	ごみ
裾野市長泉町衛生施設組合	裾野市・長泉町	裾野市佐野1059	410-1192	055(995)0070	055(993)1220	し尿
御殿場市・小山町広域行政組合	御殿場市・小山町	御殿場市板妻862-15	412-0048	0550(88)3776	0550(88)3830	ごみ・し尿
志太広域事務組合	焼津市・藤枝市	藤枝市岡部町岡部6-1	421-1121	054(637)9502	054(667)0770	ごみ・し尿
吉田町牧之原市広域施設組合	吉田町・牧之原市	牧之原市細江664-3	421-0421	0548(24)0530	0548(23)0200	ごみ・し尿
牧之原市御前崎市広域施設組合	牧之原市・御前崎市	牧之原市笠名1212 環境保全センター	421-0535	0548(58)0044	0548(58)0444	ごみ
掛川市・菊川市衛生施設組合	掛川市・菊川市	掛川市満水2319	436-0011	0537(23)2273	0537(23)2274	ごみ
東遠広域施設組合	御前崎市・菊川市・掛川市・牧之原市	御前崎市池新田9035	437-1612	0537(86)2043	0537(85)3322	し尿・生ごみ
袋井市森町広域行政組合	袋井市・森町	袋井市岡崎6635-192	437-1312	0538(30)0530	0538(30)2530	ごみ・し尿
中遠広域事務組合	磐田市・袋井市・森町	磐田市新貝59-1	438-0025	0538(37)4854	0538(36)3589	ごみ

