

資 料 編

I ご み

1. 計画処理地域の状況

令和元年10月1日現在

市町名	総人口 (人)	ごみ計画収集人口		総人口のうち 外国人人口 (人)
		計画収集人口 (人)	自家処理人口 (人)	
静岡市	698,937	698,937	0	10,500
浜松市	802,856	802,856	0	25,275
沼津市	194,908	194,908	0	4,388
熱海市	36,665	36,665	0	645
三島市	109,698	109,698	0	1,382
富士宮市	132,339	132,339	0	2,362
伊東市	68,699	68,699	0	630
島田市	98,389	98,389	0	1,370
富士市	253,460	253,460	0	5,814
磐田市	169,898	169,898	0	8,274
焼津市	139,217	139,217	0	4,628
掛川市	117,925	117,925	0	4,636
藤枝市	144,806	144,806	0	1,757
御殿場市	88,194	88,194	0	2,297
袋井市	88,470	88,470	0	4,731
下田市	21,345	21,345	0	222
裾野市	51,693	51,693	0	768
湖西市	59,733	59,733	0	3,361
伊豆市	30,472	30,472	0	260
御前崎市	32,364	32,364	0	1,070
菊川市	48,548	48,548	0	3,612
伊豆の国市	48,575	48,575	0	638
牧之原市	45,720	45,720	0	2,168
東伊豆町	12,196	12,196	0	200
河津町	7,199	7,199	0	52
南伊豆町	8,214	8,214	0	35
松崎町	6,548	6,548	0	27
西伊豆町	7,766	7,766	0	94
函南町	37,761	37,761	0	370
清水町	32,356	32,356	0	1,222
長泉町	43,570	43,570	0	420
小山町	18,365	18,365	0	211
吉田町	29,585	29,585	0	1,622
川根本町	6,698	6,698	0	87
森町	18,312	18,312	0	404
市町計	3,711,481	3,711,481	0	95,532

2. ごみ処理の概要 (1) 処理形態

市町名	混合ごみ				可燃ごみ				不燃ごみ				資源ごみ															
	収集運搬		中間	最終	収集運搬		中間	最終	収集運搬		中間	最終	紙			金属			ガラス			ペットボトル						
	生活	事業	処理	処分	生活	事業	処理	処分	生活	事業	処理	処分	生活	事業	中間	最終	生活	事業	中間	最終	生活	事業	中間	最終	生活	事業	中間	最終
静岡市	4	4	4	4	12	123	1	1	12	4	1	1	4	4	4	4	2	4	2	4	2	4	2	4	2	4	2	4
浜松市	4	4	4	4	12	3	1	1	12	3	1	1	4	4	4	4	12	4	4	4	12	3	1	4	12	3	2	4
沼津市	4	4	4	4	2	23	13	2	12	123	1	12	12	123	4	4	12	123	12	4	12	123	12	2	2	123	12	2
熱海市	4	4	4	4	123	3	1	2	4	4	4	4	2	3	4	2	123	3	1	2	23	3	2	2	1	4	1	2
三島市	4	4	4	4	2	23	1	12	2	4	1	12	2	4	4	4	2	4	1	4	2	4	1	4	12	4	1	4
富士宮市	4	4	4	4	2	3	1	1	2	3	1	1	4	4	4	4	2	4	1	4	2	4	2	4	2	4	2	4
伊東市	4	4	4	4	123	3	1	2	123	3	1	1	123	3	2	2	123	3	1	2	123	3	1	2	123	3	1	2
島田市	4	4	4	4	12	3	1	2	4	4	4	4	2	4	4	4	12	4	2	4	12	4	2	4	12	4	2	4
富士市	4	4	4	4	1	3	1	2	2	4	2	2	2	4	2	4	2	4	2	4	2	4	2	4	2	4	2	4
磐田市	4	4	4	4	2	3	1	1	2	4	1	1	4	4	4	4	2	4	1	1	2	4	2	1	2	4	2	1
焼津市	4	4	4	4	2	4	1	2	4	4	4	4	3	4	4	4	1	4	2	4	1	4	2	4	1	4	2	4
掛川市	4	4	4	4	2	3	1	1	2	3	1	1	4	3	2	4	2	3	2	4	2	3	2	4	2	3	2	1
藤枝市	4	4	4	4	12	3	1	2	4	4	4	4	12	3	3	4	1	4	2	4	1	4	2	4	1	4	2	4
御殿場市	4	4	4	4	2	3	1	2	1	3	1	1	2	4	4	4	2	4	1	4	2	4	1	4	1	4	1	4
袋井市	4	4	4	4	2	3	1	1	2	4	1	1	4	4	4	4	2	4	2	2	2	4	2	2	2	4	2	2
下田市	4	4	4	4	12	3	1	2	23	3	4	2	23	3	2	4	23	3	2	4	23	3	2	4	23	3	2	4
裾野市	4	4	4	4	2	3	1	1	2	3	1	1	2	4	2	2	2	4	2	2	2	4	2	2	2	4	2	2
湖西市	4	4	4	4	2	3	1	2	2	3	1	1	2	4	2	2	2	3	1	2	2	3	2	2	2	3	1	2
伊豆市	4	4	4	4	2	3	1	1	2	3	1	1	2	3	1	1	2	3	1	1	2	3	1	2	2	3	2	2
御前崎市	4	4	4	4	2	3	1	2	4	4	1	1	4	4	4	4	2	3	1	4	2	3	2	4	2	3	1	4
菊川市	4	4	4	4	2	3	1	1	2	3	1	1	2	4	2	4	2	4	2	4	2	4	2	4	2	4	2	4
伊豆の国市	4	4	4	4	2	3	1	1	2	3	1	1	2	3	4	2	2	3	1	2	2	3	1	2	2	3	1	2
牧之原市	4	4	4	4	2	3	1	1	4	4	4	4	4	4	4	4	1	3	1	4	1	3	2	4	1	3	1	4
東伊豆町	4	4	4	4	2	3	1	1	4	3	1	1	2	3	1	2	2	3	1	2	2	3	1	2	2	3	1	2
河津町	4	4	4	4	2	3	1	2	2	3	1	2	2	3	1	2	4	4	1	2	4	4	1	2	2	3	1	2
南伊豆町	4	4	4	4	2	3	1	2	2	3	2	2	2	3	4	2	2	4	4	2	2	3	4	2	2	3	4	2
松崎町	4	4	4	4	1	1	1	2	2	2	2	2	1	1	2	2	1	1	1	2	2	2	2	2	1	1	2	2
西伊豆町	4	4	4	4	1	3	1	1	2	3	1	1	2	3	2	4	2	3	1	4	2	3	1	4	2	3	2	4
函南町	4	4	4	4	2	3	2	1	2	4	1	1	2	3	2	2	2	4	1	2	2	4	1	2	2	4	1	2
清水町	4	4	4	4	2	3	2	2	2	4	2	2	4	4	4	4	2	4	2	4	2	4	2	4	2	4	2	4
長泉町	4	4	4	4	2	3	2	4	2	4	2	2	2	4	2	4	2	4	2	4	2	4	2	4	2	4	2	4
小山町	4	4	4	4	2	3	1	1	2	4	1	1	2	4	2	2	2	4	4	4	2	4	4	4	2	4	4	4
吉田町	4	4	4	4	2	4	1	2	4	4	4	4	4	4	4	4	1	4	1	4	1	4	2	4	1	4	1	4
川根本町	4	4	4	4	1	4	2	2	2	4	2	2	1	4	2	4	2	4	2	4	2	4	2	4	2	4	2	4
森町	4	4	4	4	2	3	1	1	2	4	1	1	4	4	4	4	2	4	1	1	2	4	2	2	2	4	2	2

(1 : 直営、2 : 委託、3 : 許可、4 : 無し)

市町名	資源ごみ														その他				粗大ごみ				
	白色トレイ				容器包装プラ				布類				生ごみ				収集運搬	中間	最終	収集運搬	中間	最終	
	収集運搬	中間	最終	処分	収集運搬	中間	最終	処分	収集運搬	中間	最終	処分	収集運搬	中間	最終	処分							
	生活	事業	生活	事業	生活	事業	生活	事業	生活	事業	生活	事業	生活	事業	生活	事業							
静岡市	4	4	4	4	4	4	4	4	4	4	4	4	4	4	4	4	4	4	4	12	4	4	1
浜松市	12	4	12	4	12	4	12	4	4	4	4	4	4	4	4	4	1	1	1	1	3	1	1
沼津市	2	23	12	2	2	23	12	2	12	123	4	4	4	4	4	4	4	4	4	4	4	4	4
熱海市	1	4	1	2	4	4	4	4	2	3	4	2	4	4	4	4	4	4	4	13	3	2	2
三島市	12	4	1	4	4	4	4	4	1	4	4	4	4	4	4	4	12	4	1	12	1	4	1
富士宮市	2	4	2	4	4	4	4	4	4	4	4	4	4	4	4	4	4	4	4	2	4	1	1
伊東市	1	3	1	2	1	4	1	4	4	4	4	4	4	4	4	4	4	4	4	1	3	1	2
島田市	12	4	2	4	4	4	4	4	1	4	4	4	4	3	1	1	4	4	4	1	3	12	2
富士市	2	4	2	4	2	4	2	4	2	4	2	4	4	4	2	4	4	4	4	4	4	4	4
磐田市	2	4	1	1	2	4	1	1	4	4	4	4	4	4	4	4	4	4	4	4	4	4	4
焼津市	2	4	2	4	2	4	2	4	3	4	4	4	4	4	4	4	4	4	4	4	4	4	4
掛川市	2	3	2	4	2	3	2	4	2	3	2	4	4	4	4	4	4	4	4	4	3	2	4
藤枝市	12	4	2	4	12	4	2	4	3	4	3	4	2	4	2	4	4	4	4	1	4	4	4
御殿場市	2	4	2	4	2	4	4	4	4	4	4	4	2	3	2	2	1	4	2	2	1	4	1
袋井市	2	4	2	2	2	4	2	2	4	4	4	4	4	4	4	4	4	4	4	3	4	4	4
下田市	4	4	4	4	4	4	4	4	1	4	2	4	4	4	4	4	4	4	4	4	3	23	4
裾野市	2	4	2	2	2	4	2	2	2	4	3	3	4	4	3	3	4	4	4	4	2	4	1
湖西市	2	4	1	2	2	4	1	2	2	4	2	2	4	4	4	4	2	4	2	2	1	3	1
伊豆市	2	3	1	2	2	3	2	2	4	4	1	2	4	4	4	4	4	4	4	2	4	1	1
御前崎市	2	3	2	4	2	3	2	4	4	4	4	4	4	4	4	4	4	4	2	4	4	4	4
菊川市	2	4	2	4	2	4	2	4	2	4	2	4	4	4	4	4	4	4	4	3	3	1	1
伊豆の国市	2	3	1	2	2	3	1	2	2	3	1	2	2	3	1	1	4	4	4	4	2	4	1
牧之原市	2	4	1	4	2	4	2	4	4	4	4	4	4	4	4	4	4	4	4	4	4	4	4
東伊豆町	2	3	1	2	4	4	4	4	1	4	1	2	4	4	4	4	2	3	1	2	2	3	1
河津町	2	3	1	2	4	4	1	2	2	4	1	2	4	4	1	2	2	3	1	2	2	3	1
南伊豆町	4	4	4	4	4	4	4	4	4	4	4	4	4	4	4	4	4	4	2	2	23	2	2
松崎町	4	4	4	4	4	4	4	4	4	4	4	4	4	4	4	4	4	4	4	2	2	2	2
西伊豆町	2	3	2	4	4	4	4	4	4	4	4	4	4	4	1	1	2	3	2	2	2	4	1
函南町	2	4	1	2	4	4	4	4	4	4	4	4	4	4	4	4	4	4	4	4	3	1	1
清水町	2	4	2	4	2	4	2	4	4	4	4	4	4	4	4	4	1	4	2	2	1	4	2
長泉町	2	4	2	4	2	4	2	4	2	4	2	4	4	4	4	4	4	4	4	2	4	2	2
小山町	4	4	4	4	4	4	4	4	4	4	4	4	4	4	4	4	2	4	1	2	4	4	4
吉田町	2	4	1	4	2	4	1	4	4	4	4	4	4	4	4	4	4	4	4	4	4	4	4
川根本町	2	4	2	4	4	4	4	4	4	4	4	4	4	4	4	4	4	4	4	1	4	2	2
森町	2	4	2	2	2	4	2	2	4	4	4	4	4	4	4	4	4	4	4	4	4	4	4

(1 : 直営、2 : 委託、3 : 許可、4 : 無し)

2. ごみ処理の概要 (2)手数料徴収状況1 (生活系ごみ)

令和元年度

市町名	混合ごみ		可燃ごみ		不燃ごみ		資源ごみ												その他		粗大ごみ						
	手数料	徴収方法	手数料	徴収方法	手数料	徴収方法	紙		金属		ガラス		ペットボトル		白色トレイ		容器プラ		布類		生ごみ		手数料	徴収方法	手数料	徴収方法	
							手数料	徴収方法	手数料	徴収方法	手数料	徴収方法	手数料	徴収方法	手数料	徴収方法	手数料	徴収方法	手数料	徴収方法	手数料	徴収方法					手数料
静岡市	4		2		2		4	2	2	2	2	4	4	4	4	4	4	4	4	4	4	4	4	2			
浜松市	4		2		2		4	2	2	2	2	2	2	2	2	4	4	4	4	2	2	1	2				
沼津市	4		2		2		2	2	2	2	2	2	2	2	2	4	4	4	4	4	4	4	4	4			
熱海市	4		1	1	4		2	2	2	2	2	2	4	2	4	4	4	4	4	4	4	4	1	6			
三島市	4		2		2		2	2	2	2	2	2	4	2	4	4	4	4	2	2	1	6					
富士宮市	4		2		2		4	2	2	2	2	2	4	4	4	4	4	4	4	4	4	2					
伊東市	4		1	1	2		2	2	2	2	2	2	2	2	4	4	4	4	4	4	4	1	1				
島田市	4		2		4		2	2	2	2	2	2	4	2	4	4	4	4	4	4	4	2					
富士市	4		2		2		2	2	2	2	2	2	2	2	2	4	4	4	4	4	4	4	4	4			
磐田市	4		2		2		4	2	2	2	2	2	2	2	4	4	4	4	4	4	4	4	4	4			
焼津市	4		2		4		2	2	2	2	2	2	2	2	2	4	4	4	4	4	4	4	4	4			
掛川市	4		1	1	3	1	4	2	2	2	2	2	2	2	2	4	4	4	4	4	4	4	4	4			
藤枝市	4		2		4		2	2	2	2	2	2	2	2	2	2	2	2	4	4	4	2					
御殿場市	4		1	1	1	1	2	2	2	2	2	2	2	2	4	2	2	2	2	2	1	1					
袋井市	4		2		2		4	2	2	2	2	2	2	2	4	4	4	4	4	4	4	1	6				
下田市	4		1	1	2		2	2	2	2	4	4	4	2	4	4	4	4	4	4	4	4	4	4			
裾野市	4		2		2		2	2	2	2	2	2	2	2	2	4	4	4	4	4	4	2					
湖西市	4		1	1	1	1	2	2	2	2	2	2	2	2	2	4	4	4	4	2	1	6					
伊豆市	4		1	1	2		2	2	2	2	2	2	2	2	4	4	4	4	4	4	4	1	1				
御前崎市	4		1	1	4		4	1	1	1	1	1	1	1	1	4	4	4	4	4	4	4	4	4			
菊川市	4		2		2		2	2	2	2	2	2	2	2	2	4	4	4	4	4	4	1	1				
伊豆の国市	4		1	1	2		2	2	2	2	2	2	1	1	2	2	4	4	4	4	4	1	1				
牧之原市	4		1	1	4		4	3	1	3	1	3	1	2	3	1	4	4	4	4	4	4	4	4			
東伊豆町	4		2		4		2	2	2	2	2	2	2	4	2	4	4	4	4	2	2	2					
河津町	4		2		2		2	4	4	2	2	4	2	4	2	4	4	4	4	2	2	2					
南伊豆町	4		1	1	2		2	2	2	2	4	4	4	4	4	4	4	4	4	4	4	2					
松崎町	4		1	1	2		2	2	2	2	4	4	4	4	4	4	4	4	4	4	4	2					
西伊豆町	4		1	1	2		2	2	2	2	2	4	4	4	4	4	4	4	4	2	2						
函南町	4		2		2		2	2	2	2	2	4	4	4	4	4	4	4	4	4	4	4	4	4			
清水町	4		2		2		4	2	2	2	2	2	2	2	4	4	4	4	4	2	2						
長泉町	4		2		2		2	2	2	2	2	2	2	2	2	4	4	4	4	4	4	2					
小山町	4		1	1	1	1	2	2	2	2	4	4	4	4	4	4	4	4	4	2	4						
吉田町	4		1	1	4		4	2	2	2	2	2	2	2	4	4	4	4	4	4	4	4	4	4			
川根本町	4		1	1	2		2	2	2	2	2	2	4	4	4	4	4	4	4	4	4	1	1				
森町	4		1	1	2		4	2	2	2	2	2	2	2	4	4	4	4	4	4	4	4	4	4			

手数料 1: 有料 2: 無料 3: 一部有料 4: 収集していない

徴収方法 1: 単純比例制 2: 多段階比例制 3: 一定量無料制 4: 負担補助組合せ制 5: 定額制従量制併用 6: その他

2. ごみ処理の概要 (2)手数料徴収状況1 (生活系ごみ<直接搬入>)

令和元年度

市町名	混合ごみ		可燃ごみ		不燃ごみ		資源ごみ												その他		粗大ごみ					
	手数料	徴収方法	手数料	徴収方法	手数料	徴収方法	紙		金属		ガラス		ペットボトル		白色トレイ		容リプラ		布類		生ごみ		手数料	徴収方法	手数料	徴収方法
							手数料	徴収方法	手数料	徴収方法	手数料	徴収方法	手数料	徴収方法	手数料	徴収方法	手数料	徴収方法	手数料	徴収方法	手数料	徴収方法				
静岡市	4		2		2		4		2		2		2		4		4		4		4		4		2	
浜松市	4		2		2		4		2		2		2		2		2		4		4		2		1	2
沼津市	4		1	1	1	1	1	1	1	1	1	1	1	1	1	1	1	1	1	1	4		4		4	
熱海市	4		1	1	4		2		2		2		2		2		4		2		4		4		1	6
三島市	4		1	5	1	5	1	5	1	5	1	5	1	5	1	5	4		1	5	4		1	5	1	5
富士宮市	4		2		2		4		2		4		4		4		4		4		4		4		2	
伊東市	4		1	1	2		2		2		2		2		2		4		4		4		4		1	1
島田市	4		1	3	4		2		2		2		2		2		4		2		4		4		1	3
富士市	4		2		2		2		2		2		2		2		2		2		4		4		4	
磐田市	4		1	1	1	6	2		1	6	2		2		2		2		2		4		4		4	
焼津市	4		1	3	4		4		1	3	1	3	1	3	4		4		4		4		4		4	
掛川市	4		1	1	1	1	1	1	1	1	1	1	1	1	1	1	1	1	1	1	4		4		1	1
藤枝市	4		1	3	4		4		1	3	1	3	1	3	4		4		2		4		4		4	
御殿場市	4		1	1	1	1	2		2		2		2		2		2		4		4		2		1	1
袋井市	4		1	1	1	1	4		1	1	1	1	2		2		2		4		4		4		4	
下田市	4		1	5	1	5	2		1	5	1	5	1	5	4		4		2		4		4		1	5
裾野市	4		2		2		2		2		2		2		2		2		2		4		4		2	
湖西市	4		1	1	1	1	2		2		2		2		2		2		2		4		2		1	1
伊豆市	4		1	1	2		2		2		2		2		2		2		4		4		4		1	1
御前崎市	4		1	1	1	1	4		1	1	1	1	1	1	1	1	1	1	4		4		1	6	1	6
菊川市	4		1	1	1	1	4		4		4		4		4		4		4		4		4		1	1
伊豆の国市	4		1	1	2		2		2		2		2		2		1	1	2		4		4		2	
牧之原市	4		1	1	3	1	1	1	1	1	1	1	1	1	1	1	1	1	4		4		4		1	1
東伊豆町	4		1	5	1	5	1	5	1	5	1	5	1	5	1	5	4		4		4		1	5	1	5
河津町	4		1	5	1	5	1	5	4		4		1	5	1	5	4		2		4		1	5	1	5
南伊豆町	4		1	1	1	1	2		1	1	1	1	1	1	4		4		2		4		1	1	1	1
松崎町	4		1	1	1	3	1	3	1	3	1	3	1	3	4		4		4		4		4		1	3
西伊豆町	4		1	1	2		2		2		2		2		2		4		4		4		2		4	
函南町	4		1	3	1	3	1	3	1	3	1	3	1	3	1	3	4		4		4		4		1	3
清水町	4		4		4		4		4		4		4		4		4		4		4		4		1	2
長泉町	4		2		2		2		2		2		2		2		2		2		2		4		2	
小山町	4		1	1	1	1	2		2		2		2		4		4		4		4		2		4	
吉田町	4		1	1	2		1	1	1	1	1	1	1	1	1	1	1	1	4		4		4		1	1
川根本町	4		1	1	2		2		2		2		2		2		2		2		2		2		1	1
森町	4		1	2	1	6	4		1	6	4		4		4		4		4		4		4		4	

手数料 1: 有料 2: 無料 3: 一部有料 4: 収集していない

徴収方法 1: 単純比例制 2: 多段階比例制 3: 一定量無料制 4: 負担補助組合せ制 5: 定額制従量制併用 6: その他

2. ごみ処理の概要 (2)手数料徴収状況1 (事業系ごみ)

令和元年度

市町名	混合ごみ		可燃ごみ		不燃ごみ		資源ごみ												その他		粗大ごみ					
	手数料	徴収方法	手数料	徴収方法	手数料	徴収方法	紙		金属		ガラス		ペットボトル		白色トレイ		容リプラ		布類		生ごみ		手数料	徴収方法	手数料	徴収方法
							手数料	徴収方法	手数料	徴収方法	手数料	徴収方法	手数料	徴収方法	手数料	徴収方法	手数料	徴収方法	手数料	徴収方法	手数料	徴収方法				
静岡市	4		1	1	4		4		4		4		4		4		4		4		4		4		4	
浜松市	4		1	1	1	1	4		4		1	1	1	1	4		4		4		4		4		1	1
沼津市	4		1	1	1	1	1	1	1	1	1	1	1	1	1	1	1	1	1	1	4		4		4	
熱海市	4		1	1	4		2		2		2		4		4		4		2		4		4		1	6
三島市	4		1	1	4		4		4		4		4		4		4		4		4		4		4	
富士宮市	4		1	1	1	1	4		4		4		4		4		4		4		4		4		4	
伊東市	4		1	1	2		2		2		2		2		2		4		4		4		4		1	1
島田市	4		1	1	4		4		4		4		4		4		4		4		1	1	4		1	1
富士市	4		1	1	4		4		4		4		4		4		4		4		4		4		4	
磐田市	4		1	1	4		4		4		4		4		4		4		4		4		4		4	
焼津市	4		4		4		4		4		4		4		4		4		4		4		4		4	
掛川市	4		1	1	1	1	1	1	1	1	1	1	1	1	1	1	1	1	1	1	4		4		1	1
藤枝市	4		1	1	4		1	1	4		4		4		4		4		4		4		4		4	
御殿場市	4		1	1	1	1	4		4		4		4		4		4		4		1	1	4		4	
袋井市	4		1	1	4		4		4		4		4		4		4		4		4		4		4	
下田市	4		1	4	1	4	1	4	1	4	1	4	1	4	4		4		4		4		4		1	4
裾野市	4		1	5	1	5	4		4		4		4		4		4		4		4		4		4	
湖西市	4		1	1	1	1	4		1	1	1	1	1	1	4		4		4		4		4		1	1
伊豆市	4		1	1	2		2		2		2		2		2		4		4		4		4		4	
御前崎市	4		1	1	4		4		1	1	1	1	1	1	1	1	1	1	4		4		4		4	
菊川市	4		1	1	1	1	4		4		4		4		4		4		4		4		4		1	1
伊豆の国市	4		1	1	2		2		2		2		2		2		1	1	2		2		4		4	
牧之原市	4		1	1	4		4		1	1	1	1	1	1	4		4		4		4		4		4	
東伊豆町	4		1	5	1	5	1	5	1	5	1	5	1	5	1	5	4		4		4		1	5	1	5
河津町	4		1	5	1	5	1	5	4		4		1	5	1	5	4		4		4		1	3	1	3
南伊豆町	4		1	6	1	6	1	6	4		1	6	1	6	4		4		4		4		4		2	
松崎町	4		1	1	2		2		2		2		2		4		4		4		4		4		2	
西伊豆町	4		1	1	2		2		2		2		2		2		4		4		4		2		4	
函南町	4		1	1	4		1	1	4		4		4		4		4		4		4		4		1	1
清水町	4		1	1	4		4		4		4		4		4		4		4		4		4		4	
長泉町	4		1	1	4		4		4		4		4		4		4		4		4		4		4	
小山町	4		1	1	4		4		4		4		4		4		4		4		4		4		4	
吉田町	4		4		4		4		4		4		4		4		4		4		4		4		4	
川根本町	4		4		4		4		4		4		4		4		4		4		4		4		4	
森町	4		1	2	4		4		4		4		4		4		4		4		4		4		4	

手数料 1: 有料 2: 無料 3: 一部有料 4: 収集していない

徴収方法 1: 単純比例制 2: 多段階比例制 3: 一定量無料制 4: 負担補助組合せ制 5: 定額制従量制併用 6: その他

2. ごみ処理の概要 (2)手数料徴収状況1 (事業系ごみ〈直接搬入〉)

令和元年度

市町名	混合ごみ		可燃ごみ		不燃ごみ		資源ごみ												その他		粗大ごみ						
	手数料	徴収方法	手数料	徴収方法	手数料	徴収方法	紙		金属		ガラス		ペットボトル		白色トレイ		容リプラ		布類		生ごみ		手数料	徴収方法	手数料	徴収方法	
							手数料	徴収方法	手数料	徴収方法	手数料	徴収方法	手数料	徴収方法	手数料	徴収方法	手数料	徴収方法	手数料	徴収方法	手数料	徴収方法					手数料
静岡市	4		1	5	1	5	4		4		4		4		4		4		4		4		4		1	5	
浜松市	4		1	1	1	1	4		4		1	1	1	1	4		4		4		4		4		1	1	
沼津市	4		1	1	1	1	1	1	1	1	1	1	1	1	1	1	1	1	1	1	4		4		4		
熱海市	4		1	1	4		2		2		2		4		4		4		2		4		4		1	6	
三島市	4		1	5	4		4		4		4		4		4		4		1	5	4		4		1	5	
富士宮市	4		1	1	1	1	4		4		4		4		4		4		4		4		4		1	1	
伊東市	4		1	1	2		2		2		2		2		2		4		4		4		4		1	1	
島田市	4		1	1	4		4		4		4		4		4		4		4		1	1	4		1	1	
富士市	4		1	1	4		4		4		4		4		4		4		4		4		4		4		
磐田市	4		1	1	4		4		4		4		4		4		4		4		4		4		4		
焼津市	4		1	3	4		4		4		4		4		4		4		4		4		4		4		
掛川市	4		1	1	1	1	1	1	1	1	1	1	1	1	1	1	1	1	1	1	4		4		1	1	
藤枝市	4		1	3	4		2		4		4		4		4		4		4		4		4		4		
御殿場市	4		1	1	1	1	4		1	1	1	1	1	1	4		4		4		4		4		4		
袋井市	4		1	1	4		4		4		4		4		4		4		4		4		4		4		
下田市	4		1	5	1	5	2		1	5	1	5	1	5	4		4		2		4		4		1	5	
裾野市	4		1	5	1	5	4		4		4		4		4		4		4		4		4		4		
湖西市	4		1	1	1	1	4		1	1	1	1	1	1	4		4		4		4		4		1	1	
伊豆市	4		1	1	2		2		2		2		2		2		2		4		4		4		4		
御前崎市	4		1	1	1	1	4		1	1	1	1	1	1	1	1	1	1	4		4		4		4		
菊川市	4		1	1	1	1	4		4		4		4		4		4		4		4		4		1	1	
伊豆の国市	4		1	1	2		2		2		2		2		2		1	1	2		4		4		1	1	
牧之原市	4		1	1	4		1	1	1	1	1	1	1	4		4		4		4		4		4		4	
東伊豆町	4		1	5	1	5	1	5	1	5	1	5	1	5	1	5	4		4		4		1	5	1	5	
河津町	4		1	5	1	5	1	5	4		4		1	5	1	5	4		4		4		1	5	1	5	
南伊豆町	4		1	1	1	1	2		1	1	1	1	1	1	4		4		2		4		1	1	1	1	
松崎町	4		1	1	1	3	1	3	1	3	1	3	1	3	4		4		4		4		4		1	3	
西伊豆町	4		1	1	2		2		2		2		2		2		4		4		4		2		4		
函南町	4		1	1	4		1	1	4		4		4		4		4		4		4		4		1	1	
清水町	4		4		4		4		4		4		4		4		4		4		4		4		4		
長泉町	4		1	1	4		4		4		4		4		4		4		4		4		4		4		
小山町	4		1	1	4		4		4		4		4		4		4		4		4		4		4		
吉田町	4		1	1	4		1	1	4		4		4		4		4		4		4		4		4		
川根本町	4		1	1	2		2		2		2		2		2		4		4		4		4		4		
森町	4		4		4		4		4		4		4		4		4		4		4		4		4		

手数料 1: 有料 2: 無料 3: 一部有料 4: 収集していない

徴収方法 1: 単純比例制 2: 多段階比例制 3: 一定量無料制 4: 負担補助組合せ制 5: 定額制従量制併用 6: その他

3. ごみ収集の状況

(1) 収集方式、回数(生活系ごみ)

市町名	ごみ(粗大ごみを除く)													
	混合ごみ		可燃ごみ		不燃ごみ		資源ごみ							
	平均収集回数(/週)	収集方式	平均収集回数(/週)	収集方式	平均収集回数(/月)	収集方式	紙	金属	ガラス	ペットボトル	平均収集回数(/月)	収集方式	平均収集回数(/月)	収集方式
静岡市	無し		2回	1	1回	3	無し		1回	1	1回	1	7回以上	3
浜松市	無し		2回	1	2回	1	無し		2回	1	2回	1	2回	1
沼津市	無し		2回	1	1回	1	1回	1	1回	1	1回	1	1回	1
熱海市	無し		3回	3	無し		2回	3	4回	3	4回	3	2回	4
三島市	無し		2回	1	2回	1	2回	1	2回	1	2回	1	2回	1
富士宮市	無し		2回	1	2回	1	無し		1回	1	1回	1	1回	1
伊東市	無し		3回	1	1回未満	1	2回	1	1回	1	1回	1	2回	1
島田市	無し		2回	1	無し		2回	1	4回	1	4回	1	4回	1
富士市	無し		2回	1	1回	1	2回	1	1回	1	1回	1	1回	1
磐田市	無し		2回	1	1回	1	無し		1回	1	1回	1	1回	1
焼津市	無し		2回	1	無し		1回	1	1回	1	1回	1	1回	1
掛川市	無し		2回	1	1回	1	無し		1回	1	1回	1	1回	1
藤枝市	無し		2回	1	無し		2回	1	1回	1	1回	1	1回	1
御殿場市	無し		2回	1	2回	1	2回	1	2回	1	2回	1	2回	1
袋井市	無し		2回	1	2回	1	無し		2回	1	2回	1	2回	1
下田市	無し		2回	3	2回	1	2回	1	2回	1	2回	1	2回	1
裾野市	無し		2回	1	1回未満	1	2回	1	2回	1	2回	1	7回以上	4
湖西市	無し		2回	1	2回	1	不定期	4	7回以上	1	4回	1	7回以上	1
伊豆市	無し		2回	1	2回	1	2回	1	2回	1	2回	1	2回	1
御前崎市	無し		4回	1	無し		無し		7回以上	1	7回以上	1	7回以上	1
菊川市	無し		2回	1	2回	1	不定期	1	不定期	1	2回	1	2回	1
伊豆の国市	無し		2回	1	1回	1	2回	1	1回	1	1回	1	2回	1
牧之原市	無し		2回	1	無し		無し		1回	1	1回	1	2回	1
東伊豆町	無し		3回	1	無し		4回	1	4回	1	4回	1	4回	1
河津町	無し		3回	1	2回	1	2回	1	無し		無し		2回	1
南伊豆町	無し		2回	1	2回	1	2回	1	2回	1	2回	1	2回	1
松崎町	無し		2回	1	2回	1	2回	1	2回	1	2回	1	2回	1
西伊豆町	無し		3回	1	2回	1	2回	1	2回	1	2回	1	2回	1
函南町	無し		2回	1	1回	1	1回	1	1回	1	1回	1	1回	1
清水町	無し		2回	1	2回	1	無し		1回	4	1回	4	4回	1
長泉町	無し		2回	1	2回	1	2回	1	2回	1	2回	1	2回	1
小山町	無し		2回	1	2回	1	2回	1	2回	1	2回	1	2回	1
吉田町	無し		2回	1	無し		無し		1回	1	1回	1	2回	1
川根本町	無し		2回	1	2回	1	2回	1	1回	1	1回	1	1回	1
森町	無し		2回	1	1回	1	無し		1回	1	1回	1	1回	1
市町(平均)														
収集方式	1:ステーション方式 2:各戸収集方式 3:併用 4:その他													

(1)収集方式、回数(生活系ごみ)

令和元年度

市町村名	資源ごみ								その他		粗大ごみ		ごみの 分別数
	白色トレイ		容リブラ		布類		生ごみ		平均収集 回数(〃月)	収集方式	平均収集 回数(〃月)	収集方式	
	平均収集 回数(〃月)	収集方式	平均収集 回数(〃月)	収集方式	平均収集 回数(〃月)	収集方式	平均収集 回数(〃月)	収集方式					
静岡市	無し		無し		無し		無し		無し		1回	3	11
浜松市	4回	1	4回	1	無し		無し		1回	1	不定期	2	10
沼津市	4回	1	4回	1	1回	1	無し		無し		無し		18
熱海市	2回	4	無し		2回	3	無し		無し		7回以上	3	12
三島市	2回	1	無し		不定期	4	無し		1回	1	不定期	2	16
富士宮市	1回	1	無し		無し		無し		無し		1回未満	1	10
伊東市	不定期	4	4回	1	無し		無し		無し		不定期	3	15
島田市	4回	1	無し		不定期	4	無し		無し		4回	2	18
富士市	4回	1	4回	1	1回	1	無し		無し		無し		22
磐田市	4回	1	4回	1	無し		無し		無し		無し		9
焼津市	4回	1	4回	1	1回	1	無し		無し		無し		24
掛川市	4回	4	4回	1	1回	1	無し		無し		無し		12
藤枝市	4回	1	4回	1	不定期	4	7回以上	1	無し		1回	1	22
御殿場市	7回以上	1	不定期	1	無し		7回以上	1	2回	1	不定期	2	21
袋井市	2回	1	2回	1	無し		無し		無し		不定期	2	16
下田市	無し		無し		2回	1	無し		無し		無し		19
裾野市	4回	1	4回	1	7回以上	4	無し		無し		1回未満	1	24
湖西市	4回	1	7回以上	1	不定期	4	無し		1回	1	不定期	2	19
伊豆市	2回	1	2回	1	無し		無し		無し		5回	2	19
御前崎市	7回以上	1	7回以上	1	無し		無し		無し		無し		9
菊川市	2回	1	2回	1	不定期	1	無し		無し		不定期	2	18
伊豆の国市	2回	1	4回	1	2回	1	7回以上	1	無し		4回	2	24
牧之原市	4回	1	4回	1	無し		無し		無し		無し		7
東伊豆町	4回	1	無し		不定期	4	無し		1回	1	1回	1	16
河津町	2回	1	無し		不定期	1	無し		2回	1	2回	1	16
南伊豆町	無し		無し		無し		無し		無し		2回	1	19
松崎町	無し		無し		無し		無し		無し		1回	1	19
西伊豆町	2回	1	無し		無し		無し		2回	1	2回	1	24
函南町	1回	1	無し		無し		無し		無し		無し		18
清水町	4回	1	4回	1	無し		無し		不定期	4	不定期	4	22
長泉町	4回	1	4回	1	2回	1	無し		無し		2回	1	12
小山町	無し		無し		無し		無し		2回	1	無し		10
吉田町	4回	1	4回	1	無し		無し		無し		無し		6
川根本町	1回	1	無し		無し		無し		無し		不定期	4	13
森町	2回	1	2回	1	無し		無し		無し		無し		15
													16.0

収集方式 1:ステーション方式 2:各戸収集方式 3:併用 4:その他

3. ごみ収集の状況 (2) 収集形態別収集量 (生活系)

令和元年度 (t/年)

市町名	可燃ごみ				合計	不燃ごみ				合計	資源ごみ				合計
	直営	委託	許可	直接搬入		直営	委託	許可	直接搬入		直営	委託	許可	直接搬入	
静岡市	11,850	118,732	0	12,297	142,879	2,701	42	0	3,191	5,934	0	5,934	0	0	5,934
浜松市	1,485	133,755	0	1,082	136,322	161	5,557	0	108	5,826	112	12,700	0	16	12,828
沼津市	1,801	28,415	0	0	30,216	897	12	0	0	909	4,528	3,153	0	0	7,681
熱海市	1,056	8,825	0	273	10,154	0	0	0	0	0	48	2,842	0	66	2,956
三島市	58	19,713	0	102	19,873	0	578	0	6	584	117	2,177	0	851	3,145
富士宮市	0	24,499	0	650	25,149	0	1,245	0	1,390	2,635	0	1,321	0	89	1,410
伊東市	6,483	7,297	3,560	397	17,737	70	89	0	11	170	1,355	541	0	30	1,926
島田市	16,426	3,956	0	1,403	21,785	0	0	0	0	0	627	1,851	0	128	2,606
富士市	14,125	29,540	0	0	43,665	0	1,952	0	0	1,952	39	8,648	0	22	8,709
磐田市	0	24,131	0	3,508	27,639	0	320	0	415	735	38	3,231	0	826	4,095
焼津市	0	24,405	0	0	24,405	0	0	0	0	0	4,546	1,582	0	0	6,128
掛川市	0	15,924	0	237	16,161	0	481	0	239	720	0	2,670	0	166	2,836
藤枝市	3,579	18,100	0	0	21,679	0	0	0	0	0	4,217	2,302	0	0	6,519
御殿場市	0	13,327	0	246	13,573	333	0	0	58	391	222	1,512	0	176	1,910
袋井市	0	13,801	0	3,772	17,573	214	236	0	105	555	0	1,484	0	493	1,977
下田市	21	4,111	0	0	4,132	0	0	0	0	0	18	505	0	25	548
裾野市	0	8,883	39	581	9,503	0	78	2	9	89	0	956	4	222	1,182
湖西市	7	8,938	11	182	9,138	1	752	17	138	908	0	3,490	0	795	4,285
伊豆市	0	3,924	0	866	4,790	0	49	0	94	143	0	965	0	315	1,280
御前崎市	0	5,375	0	602	5,977	0	0	0	12	12	139	705	0	579	1,423
菊川市	0	6,639	0	137	6,776	0	208	0	63	271	0	828	0	122	950
伊豆の国市	0	7,771	0	685	8,456	0	89	0	116	205	0	1,352	0	1,782	3,134
牧之原市	0	7,137	0	1,647	8,784	0	0	0	46	46	274	782	0	587	1,643
東伊豆町	0	2,640	0	928	3,568	0	0	0	74	74	0	353	0	0	353
河津町	0	1,622	0	372	1,994	0	39	0	0	39	0	150	0	0	150
南伊豆町	0	1,612	0	456	2,068	0	30	0	25	55	0	140	0	222	362
松崎町	1,761	0	0	80	1,841	0	31	0	7	38	150	25	0	36	211
西伊豆町	1,715	0	0	374	2,089	0	0	0	0	0	3	262	0	0	265
函南町	0	7,449	0	857	8,306	0	408	0	0	408	0	578	0	0	578
清水町	0	4,144	0	0	4,144	0	236	0	0	236	2	1,295	0	0	1,297
長泉町	0	5,778	0	111	5,889	1	388	29	46	464	0	2,482	26	77	2,585
小山町	0	3,214	0	45	3,259	0	90	0	1	91	0	422	0	0	422
吉田町	0	4,506	0	1,218	5,724	0	0	0	5	5	348	318	0	166	832
川根本町	1,465	0	0	0	1,465	38	0	0	0	38	167	149	0	0	316
森町	0	2,270	0	618	2,888	0	47	0	49	96	0	367	0	30	397
市町計	61,832	570,433	3,610	33,726	669,601	4,416	12,957	48	6,208	23,629	16,950	68,072	30	7,821	92,873

市町名	その他				合計	粗大ごみ				合計	生活系 合計				生活系 合計
	直営	委託	許可	直接搬入		直営	委託	許可	直接搬入		直営	委託	許可	直接搬入	
静岡市	0	0	0	0	0	2,700	42	0	3,190	5,932	17,251	124,750	0	18,678	160,679
浜松市	30	0	0	3	33	2,961	0	0	298	3,259	4,749	152,012	0	1,507	158,268
沼津市	0	0	0	0	0	0	0	0	0	0	7,226	31,580	0	0	38,806
熱海市	0	0	0	0	0	54	0	0	322	376	1,158	11,667	0	661	13,486
三島市	12	48	0	0	60	140	0	0	750	890	327	22,516	0	1,709	24,552
富士宮市	0	0	0	0	0	0	202	0	382	584	0	27,267	0	2,511	29,778
伊東市	0	0	0	0	0	57	0	0	89	146	7,965	7,927	3,560	527	19,979
島田市	0	0	0	107	107	81	0	0	0	81	17,134	5,807	0	1,638	24,579
富士市	0	0	0	0	0	0	0	0	0	0	14,164	40,140	0	22	54,326
磐田市	0	0	0	0	0	0	0	0	0	0	38	27,682	0	4,749	32,469
焼津市	0	0	0	0	0	0	0	0	0	0	4,546	25,987	0	0	30,533
掛川市	0	0	0	0	0	0	0	0	1,419	1,419	0	19,075	0	2,061	21,136
藤枝市	0	0	0	0	0	0	0	0	0	0	7,796	20,402	0	0	28,198
御殿場市	42	6	0	4	52	54	0	0	844	898	651	14,845	0	1,328	16,824
袋井市	0	0	0	0	0	0	0	0	0	0	214	15,521	0	4,370	20,105
下田市	0	0	0	0	0	0	98	0	0	98	39	4,714	0	25	4,778
裾野市	0	0	0	0	0	0	61	1	312	374	0	9,978	46	1,124	11,148
湖西市	0	19	0	0	19	15	31	21	805	872	23	13,230	49	1,920	15,222
伊豆市	0	0	0	0	0	0	0	102	102	204	0	4,938	102	1,377	6,417
御前崎市	0	0	0	0	0	0	0	0	0	0	139	6,080	0	1,193	7,412
菊川市	0	0	0	178	178	0	0	0	584	584	0	7,675	0	1,084	8,759
伊豆の国市	0	0	0	0	0	25	0	0	655	680	25	9,212	0	3,238	12,475
牧之原市	0	0	0	0	0	0	0	0	0	0	274	7,919	0	2,280	10,473
東伊豆町	0	0	0	3	3	0	176	0	0	176	0	3,169	0	1,005	4,174
河津町	0	2	0	0	2	0	78	0	0	78	0	1,891	0	372	2,263
南伊豆町	0	0	0	4	4	0	96	0	9	105	0	1,878	0	716	2,594
松崎町	0	0	0	0	0	0	79	0	6	85	1,911	135	0	129	2,175
西伊豆町	0	9	0	0	9	0	101	0	0	101	1,718	372	0	374	2,464
函南町	0	0	0	0	0	0	0	0	1,193	1,193	0	8,435	0	2,050	10,485
清水町	6	0	0	0	6	205	0	0	0	205	213	5,675	0	0	5,888
長泉町	0	134	0	33	167	0	2	52	163	217	1	8,784	107	430	9,322
小山町	0	14	0	0	14	0	5	0	139	144	0	3,745	0	185	3,930
吉田町	0	0	0	0	0	0	0	0	0	0	348	4,824	0	1,389	6,561
川根本町	0	0	0	0	0	0	0	0	0	0	1,670	149	0	0	1,819
森町	0	0	0	0	0	0	0	0	0	0	0	2,684	0	697	3,381
市町計	90	232	0	332	654	6,292	971	176	11,262	18,701	89,580	652,665	3,864	59,349	805,458

3. ごみ収集の状況 (3)収集形態別収集量(事業系)

令和元年度(t/年)

市町名	可燃ごみ				合計	不燃ごみ				合計	資源ごみ				合計
	直営	委託	許可	直接搬入		直営	委託	許可	直接搬入		直営	委託	許可	直接搬入	
静岡市	0	0	52,612	12,911	65,523	0	0	0	1,067	1,067	0	0	0	0	0
浜松市	0	0	74,554	872	75,426	0	0	169	0	169	0	0	7,844	0	7,844
沼津市	0	0	19,315	2,321	21,636	0	0	126	129	255	0	0	148	53	201
熱海市	0	0	6,538	2,835	9,373	0	0	0	0	0	0	0	79	32	111
三島市	0	0	8,314	640	8,954	0	0	0	1	1	0	0	0	0	0
富士宮市	0	0	9,738	584	10,322	0	0	76	76	152	0	0	0	63	63
伊東市	0	0	7,487	3,571	11,058	0	0	135	104	239	0	0	427	266	693
島田市	0	0	4,978	1,970	6,948	0	0	0	0	0	0	0	0	77	77
富士市	0	0	15,330	2,586	17,916	0	0	0	63	63	0	0	0	830	830
磐田市	0	0	10,419	2,288	12,707	0	0	0	0	0	0	0	0	0	0
焼津市	0	0	0	9,566	9,566	0	0	0	0	0	0	0	0	368	368
掛川市	0	0	5,497	281	5,778	0	0	1	5	6	0	0	0	22	22
藤枝市	0	0	6,150	1,477	7,627	0	0	0	0	0	0	0	0	437	437
御殿場市	0	0	10,051	797	10,848	0	0	0	0	0	0	0	334	24	358
袋井市	0	0	6,711	0	6,711	0	0	0	0	0	0	0	0	0	0
下田市	0	0	2,837	1,397	4,234	0	0	0	7	7	0	0	0	523	523
裾野市	0	0	3,100	675	3,775	0	0	3	0	3	0	0	1	0	1
湖西市	0	0	3,290	163	3,453	0	0	27	1	28	0	0	45	1,622	1,667
伊豆市	0	0	3,445	456	3,901	0	0	12	0	12	0	0	312	4	316
御前崎市	0	0	2,017	379	2,396	0	0	0	450	450	0	0	4	340	344
菊川市	0	0	1,778	131	1,909	0	0	0	4	4	0	0	0	0	0
伊豆の国市	0	0	3,356	403	3,759	0	0	17	24	41	0	0	263	365	628
牧之原市	0	0	972	2,110	3,082	0	0	0	0	0	0	0	1	299	300
東伊豆町	123	0	2,070	398	2,591	0	0	0	32	32	0	0	136	0	136
河津町	64	0	1,133	160	1,357	0	0	0	16	16	0	0	0	58	58
南伊豆町	0	0	887	165	1,052	0	0	0	9	9	0	0	0	80	80
松崎町	0	0	324	156	480	0	0	5	8	13	0	0	4	22	26
西伊豆町	0	0	529	841	1,370	0	0	0	0	0	0	0	0	174	174
函南町	0	0	4,322	838	5,160	0	0	0	0	0	0	0	0	0	0
清水町	0	0	2,486	0	2,486	0	0	0	0	0	0	0	0	0	0
長泉町	0	0	1,442	153	1,595	0	0	0	0	0	0	0	0	0	0
小山町	0	0	2,654	272	2,926	0	0	0	0	0	0	0	0	0	0
吉田町	0	0	0	2,700	2,700	0	0	0	0	0	0	0	0	124	124
川根本町	0	0	0	0	0	0	0	0	0	0	0	0	0	0	0
森町	0	0	896	0	896	0	0	0	0	0	0	0	0	0	0
市町計	187	0	275,232	54,096	329,515	0	0	571	1,996	2,567	0	0	9,598	5,783	15,381

令和元年度 (t/年)

市町名	その他				合計	粗大ごみ				合計	事業系 合計				事業系 合計
	直営	委託	許可	直接搬入		直営	委託	許可	直接搬入		直営	委託	許可	直接搬入	
静岡市	0	0	0	0	0	0	0	0	221	221	0	0	52,612	14,199	66,811
浜松市	0	0	273	151	424	0	0	419	1	420	0	0	83,259	1,024	84,283
沼津市	0	0	0	0	0	0	0	0	0	0	0	0	19,589	2,503	22,092
熱海市	0	0	0	0	0	0	0	90	7	97	0	0	6,707	2,874	9,581
三島市	0	0	0	0	0	0	0	33	19	52	0	0	8,347	660	9,007
富士宮市	0	0	0	1,034	1,034	0	0	0	33	33	0	0	9,814	1,790	11,604
伊東市	0	0	0	0	0	0	0	1,152	800	1,952	0	0	9,201	4,741	13,942
島田市	0	0	0	0	0	0	0	0	0	0	0	0	4,978	2,047	7,025
富士市	0	0	0	0	0	0	0	0	0	0	0	0	15,330	3,479	18,809
磐田市	0	0	0	0	0	0	0	0	0	0	0	0	10,419	2,288	12,707
焼津市	0	0	0	0	0	0	0	0	0	0	0	0	0	9,934	9,934
掛川市	0	0	0	0	0	0	0	41	89	130	0	0	5,539	397	5,936
藤枝市	0	0	0	0	0	0	0	0	0	0	0	0	6,150	1,914	8,064
御殿場市	0	0	0	0	0	0	0	0	0	0	0	0	10,385	821	11,206
袋井市	0	0	0	0	0	0	0	0	0	0	0	0	6,711	0	6,711
下田市	0	0	0	0	0	0	0	40	116	156	0	0	2,877	2,043	4,920
裾野市	0	0	0	0	0	0	0	1	0	1	0	0	3,105	675	3,780
湖西市	0	0	0	0	0	0	0	0	6	6	0	0	3,362	1,792	5,154
伊豆市	0	0	0	0	0	0	0	0	100	100	0	0	3,769	560	4,329
御前崎市	0	0	0	0	0	0	0	0	0	0	0	0	2,021	1,169	3,190
菊川市	0	0	0	218	218	0	0	0	41	41	0	0	1,778	394	2,172
伊豆の国市	0	0	0	0	0	0	0	0	134	134	0	0	3,636	926	4,562
牧之原市	0	0	0	0	0	0	0	0	0	0	0	0	973	2,409	3,382
東伊豆町	0	0	0	1	1	0	0	89	0	89	123	0	2,295	431	2,849
河津町	0	0	0	1	1	0	0	0	40	40	64	0	1,133	275	1,472
南伊豆町	0	0	0	1	1	0	0	0	3	3	0	0	887	258	1,145
松崎町	0	0	0	0	0	0	0	0	4	4	0	0	333	190	523
西伊豆町	0	0	0	0	0	0	0	0	0	0	0	0	529	1,015	1,544
函南町	0	0	0	0	0	0	0	52	0	52	0	0	4,374	838	5,212
清水町	0	0	0	0	0	0	0	0	0	0	0	0	2,486	0	2,486
長泉町	0	0	0	0	0	0	0	0	0	0	0	0	1,442	153	1,595
小山町	0	0	0	0	0	0	0	0	0	0	0	0	2,654	272	2,926
吉田町	0	0	0	0	0	0	0	0	0	0	0	0	0	2,824	2,824
川根本町	0	0	0	0	0	0	0	0	0	0	0	0	0	0	0
森町	0	0	0	0	0	0	0	0	0	0	0	0	896	0	896
市町計	0	0	273	1,406	1,679	0	0	1,917	1,614	3,531	187	0	287,591	64,895	352,673

3. ごみ収集の状況 (4) 収集形態別収集量 (合計=生活系+事業系)

令和元年度 (t/年)

市町名	可燃ごみ				合計	不燃ごみ				合計	資源ごみ				合計
	直営	委託	許可	直接搬入		直営	委託	許可	直接搬入		直営	委託	許可	直接搬入	
静岡市	11,850	118,732	52,612	25,208	208,402	2,701	42	0	4,258	7,001	0	5,934	0	0	5,934
浜松市	1,485	133,755	74,554	1,954	211,748	161	5,557	169	108	5,995	112	12,700	7,844	16	20,672
沼津市	1,801	28,415	19,315	2,321	51,852	897	12	126	129	1,164	4,528	3,153	148	53	7,882
熱海市	1,056	8,825	6,538	3,108	19,527	0	0	0	0	0	48	2,842	79	98	3,067
三島市	58	19,713	8,314	742	28,827	0	578	0	7	585	117	2,177	0	851	3,145
富士宮市	0	24,499	9,738	1,234	35,471	0	1,245	76	1,466	2,787	0	1,321	0	152	1,473
伊東市	6,483	7,297	11,047	3,968	28,795	70	89	135	115	409	1,355	541	427	296	2,619
島田市	16,426	3,956	4,978	3,373	28,733	0	0	0	0	0	627	1,851	0	205	2,683
富士市	14,125	29,540	15,330	2,586	61,581	0	1,952	0	63	2,015	39	8,648	0	852	9,539
磐田市	0	24,131	10,419	5,796	40,346	0	320	0	415	735	38	3,231	0	826	4,095
焼津市	0	24,405	0	9,566	33,971	0	0	0	0	0	4,546	1,582	0	368	6,496
掛川市	0	15,924	5,497	518	21,939	0	481	1	244	726	0	2,670	0	188	2,858
藤枝市	3,579	18,100	6,150	1,477	29,306	0	0	0	0	0	4,217	2,302	0	437	6,956
御殿場市	0	13,327	10,051	1,043	24,421	333	0	0	58	391	222	1,512	334	200	2,268
袋井市	0	13,801	6,711	3,772	24,284	214	236	0	105	555	0	1,484	0	493	1,977
下田市	21	4,111	2,837	1,397	8,366	0	0	0	7	7	18	505	0	548	1,071
裾野市	0	8,883	3,139	1,256	13,278	0	78	5	9	92	0	956	5	222	1,183
湖西市	7	8,938	3,301	345	12,591	1	752	44	139	936	0	3,490	45	2,417	5,952
伊豆市	0	3,924	3,445	1,322	8,691	0	49	12	94	155	0	965	312	319	1,596
御前崎市	0	5,375	2,017	981	8,373	0	0	0	462	462	139	705	4	919	1,767
菊川市	0	6,639	1,778	268	8,685	0	208	0	67	275	0	828	0	122	950
伊豆の国市	0	7,771	3,356	1,088	12,215	0	89	17	140	246	0	1,352	263	2,147	3,762
牧之原市	0	7,137	972	3,757	11,866	0	0	0	46	46	274	782	1	886	1,943
東伊豆町	123	2,640	2,070	1,326	6,159	0	0	0	106	106	0	353	136	0	489
河津町	64	1,622	1,133	532	3,351	0	39	0	16	55	0	150	0	58	208
南伊豆町	0	1,612	887	621	3,120	0	30	0	34	64	0	140	0	302	442
松崎町	1,761	0	324	236	2,321	0	31	5	15	51	150	25	4	58	237
西伊豆町	1,715	0	529	1,215	3,459	0	0	0	0	0	3	262	0	174	439
函南町	0	7,449	4,322	1,695	13,466	0	408	0	0	408	0	578	0	0	578
清水町	0	4,144	2,486	0	6,630	0	236	0	0	236	2	1,295	0	0	1,297
長泉町	0	5,778	1,442	264	7,484	1	388	29	46	464	0	2,482	26	77	2,585
小山町	0	3,214	2,654	317	6,185	0	90	0	1	91	0	422	0	0	422
吉田町	0	4,506	0	3,918	8,424	0	0	0	5	5	348	318	0	290	956
川根本町	1,465	0	0	0	1,465	38	0	0	0	38	167	149	0	0	316
森町	0	2,270	896	618	3,784	0	47	0	49	96	0	367	0	30	397
市町計	62,019	570,433	278,842	87,822	999,116	4,416	12,957	619	8,204	26,196	16,950	68,072	9,628	13,604	108,254

市町名	その他				合計	粗大ごみ				合計	合計 (生活系+事業系)				合計
	直営	委託	許可	直接搬入		直営	委託	許可	直接搬入		直営	委託	許可	直接搬入	
静岡市	0	0	0	0	0	2,700	42	0	3,411	6,153	17,251	124,750	52,612	32,877	227,490
浜松市	30	0	273	154	457	2,961	0	419	299	3,679	4,749	152,012	83,259	2,531	242,551
沼津市	0	0	0	0	0	0	0	0	0	0	7,226	31,580	19,589	2,503	60,898
熱海市	0	0	0	0	0	54	0	90	329	473	1,158	11,667	6,707	3,535	23,067
三島市	12	48	0	0	60	140	0	33	769	942	327	22,516	8,347	2,369	33,559
富士宮市	0	0	0	1,034	1,034	0	202	0	415	617	0	27,267	9,814	4,301	41,382
伊東市	0	0	0	0	0	57	0	1,152	889	2,098	7,965	7,927	12,761	5,268	33,921
島田市	0	0	0	107	107	81	0	0	0	81	17,134	5,807	4,978	3,685	31,604
富士市	0	0	0	0	0	0	0	0	0	0	14,164	40,140	15,330	3,501	73,135
磐田市	0	0	0	0	0	0	0	0	0	0	38	27,682	10,419	7,037	45,176
焼津市	0	0	0	0	0	0	0	0	0	0	4,546	25,987	0	9,934	40,467
掛川市	0	0	0	0	0	0	0	41	1,508	1,549	0	19,075	5,539	2,458	27,072
藤枝市	0	0	0	0	0	0	0	0	0	0	7,796	20,402	6,150	1,914	36,262
御殿場市	42	6	0	4	52	54	0	0	844	898	651	14,845	10,385	2,149	28,030
袋井市	0	0	0	0	0	0	0	0	0	0	214	15,521	6,711	4,370	26,816
下田市	0	0	0	0	0	0	98	40	116	254	39	4,714	2,877	2,068	9,698
裾野市	0	0	0	0	0	0	61	2	312	375	0	9,978	3,151	1,799	14,928
湖西市	0	19	0	0	19	15	31	21	811	878	23	13,230	3,411	3,712	20,376
伊豆市	0	0	0	0	0	0	0	102	202	304	0	4,938	3,871	1,937	10,746
御前崎市	0	0	0	0	0	0	0	0	0	0	139	6,080	2,021	2,362	10,602
菊川市	0	0	0	396	396	0	0	0	625	625	0	7,675	1,778	1,478	10,931
伊豆の国市	0	0	0	0	0	25	0	0	789	814	25	9,212	3,636	4,164	17,037
牧之原市	0	0	0	0	0	0	0	0	0	0	274	7,919	973	4,689	13,855
東伊豆町	0	0	0	4	4	0	176	89	0	265	123	3,169	2,295	1,436	7,023
河津町	0	2	0	1	3	0	78	0	40	118	64	1,891	1,133	647	3,735
南伊豆町	0	0	0	5	5	0	96	0	12	108	0	1,878	887	974	3,739
松崎町	0	0	0	0	0	0	79	0	10	89	1,911	135	333	319	2,698
西伊豆町	0	9	0	0	9	0	101	0	0	101	1,718	372	529	1,389	4,008
函南町	0	0	0	0	0	0	0	52	1,193	1,245	0	8,435	4,374	2,888	15,697
清水町	6	0	0	0	6	205	0	0	0	205	213	5,675	2,486	0	8,374
長泉町	0	134	0	33	167	0	2	52	163	217	1	8,784	1,549	583	10,917
小山町	0	14	0	0	14	0	5	0	139	144	0	3,745	2,654	457	6,856
吉田町	0	0	0	0	0	0	0	0	0	0	348	4,824	0	4,213	9,385
川根本町	0	0	0	0	0	0	0	0	0	0	1,670	149	0	0	1,819
森町	0	0	0	0	0	0	0	0	0	0	0	2,684	896	697	4,277
市町計	90	232	273	1,738	2,333	6,292	971	2,093	12,876	22,232	89,767	652,665	291,455	124,244	1,158,131

4. 排出形態別ごみ量

令和元年度(t/年)

市町名	生活系ごみ	事業系ごみ	計
静岡市	160,679	66,811	227,490
浜松市	158,268	84,283	242,551
沼津市	38,806	22,092	60,898
熱海市	13,486	9,581	23,067
三島市	24,552	9,007	33,559
富士宮市	29,778	11,604	41,382
伊東市	19,979	13,942	33,921
島田市	24,579	7,025	31,604
富士市	54,326	18,809	73,135
磐田市	32,469	12,707	45,176
焼津市	30,533	9,934	40,467
掛川市	21,136	5,936	27,072
藤枝市	28,198	8,064	36,262
御殿場市	16,824	11,206	28,030
袋井市	20,105	6,711	26,816
下田市	4,778	4,920	9,698
裾野市	11,148	3,780	14,928
湖西市	15,222	5,154	20,376
伊豆市	6,417	4,329	10,746
御前崎市	7,412	3,190	10,602
菊川市	8,759	2,172	10,931
伊豆の国市	12,475	4,562	17,037
牧之原市	10,473	3,382	13,855
東伊豆町	4,174	2,849	7,023
河津町	2,263	1,472	3,735
南伊豆町	2,594	1,145	3,739
松崎町	2,175	523	2,698
西伊豆町	2,464	1,544	4,008
函南町	10,485	5,212	15,697
清水町	5,888	2,486	8,374
長泉町	9,322	1,595	10,917
小山町	3,930	2,926	6,856
吉田町	6,561	2,824	9,385
川根本町	1,819	0	1,819
森町	3,381	896	4,277
計	805,458	352,673	1,158,131

5. ごみ処理の状況

(1) 焼却処理

令和元年度(t/年)

市町名	直接焼却	焼却施設以外の中間処理施設からの搬入量							合計
		粗大ごみ 処理施設	ごみ堆肥化 施設	ごみ飼料化 施設	メタン化 施設	ごみ燃料化 施設	その他資源化 等を行う施設	その他の 施設	
静岡市	208,402	8,761	0	0	0	0	0	0	217,163
浜松市	212,112	3,095	0	0	0	0	1,096	0	216,303
沼津市	51,852	0	0	0	0	0	19	1,035	52,906
熱海市	19,527	370	0	0	0	0	20	0	19,917
三島市	29,345	745	0	0	0	0	0	0	30,090
富士宮市	35,363	2,644	0	0	0	0	92	1,034	39,133
伊東市	30,758	81	0	0	0	0	0	0	30,839
島田市	28,794	0	0	0	0	0	0	0	28,794
富士市	61,581	778	0	0	0	0	0	0	62,359
磐田市	40,346	69	0	0	0	0	138	0	40,553
焼津市	33,971	0	0	0	0	0	0	0	33,971
掛川市	21,939	0	0	0	0	0	1,021	0	22,960
藤枝市	29,306	0	0	0	0	0	0	0	29,306
御殿場市	24,421	0	0	0	0	0	0	0	24,421
袋井市	24,284	0	0	0	0	0	0	0	24,284
下田市	8,402	118	0	0	0	0	0	0	8,520
裾野市	13,278	0	0	0	0	0	0	0	13,278
湖西市	12,592	476	0	0	0	0	295	0	13,363
伊豆市	8,691	210	0	0	0	0	0	0	8,901
御前崎市	8,373	0	0	0	0	0	90	0	8,463
菊川市	8,685	337	0	0	0	0	0	0	9,022
伊豆の国市	12,582	0	0	0	0	0	7	0	12,589
牧之原市	11,866	0	0	0	0	0	60	0	11,926
東伊豆町	5,520	68	0	0	0	0	0	0	5,588
河津町	3,351	34	0	0	0	0	0	0	3,385
南伊豆町	3,120	22	0	0	0	0	0	0	3,142
松崎町	2,321	23	0	0	0	0	0	0	2,344
西伊豆町	3,459	0	0	0	0	0	0	0	3,459
函南町	13,466	0	0	0	0	0	0	0	13,466
清水町	6,835	0	0	0	0	0	0	0	6,835
長泉町	7,484	217	0	0	0	0	0	0	7,701
小山町	6,185	0	0	0	0	0	0	0	6,185
吉田町	8,424	0	0	0	0	0	0	0	8,424
川根本町	1,465	0	0	0	0	0	0	0	1,465
森町	3,784	0	0	0	0	0	0	0	3,784
市町計	1,001,884	18,048	0	0	0	0	2,838	2,069	1,024,839

5. ごみ処理の状況

(2) 焼却以外の中間処理

令和元年度(t/年)

市町名	焼却以外の中間処理							合計
	粗大ごみ 処理施設	ごみ堆肥化 施設	ごみ飼料化 施設	メタン化 施設	ごみ燃料化 施設	その他資源化 等を行う施設	その他の 施設	
静岡市	12,176	0	0	0	0	667	0	12,843
浜松市	9,303	0	0	0	0	12,710	0	22,013
沼津市	0	0	0	0	0	3,157	1,035	4,192
熱海市	689	31	0	0	0	1,230	0	1,950
三島市	1,641	0	0	0	0	0	0	1,641
富士宮市	3,730	0	0	0	0	152	1,034	4,916
伊東市	1,789	0	0	0	0	106	0	1,895
島田市	838	77	0	0	0	1,274	0	2,189
富士市	1,985	0	0	0	0	6,821	0	8,806
磐田市	1,258	0	0	0	0	2,378	0	3,636
焼津市	0	0	0	0	0	7,786	0	7,786
掛川市	0	0	0	0	0	2,308	0	2,308
藤枝市	0	967	0	0	0	5,741	0	6,708
御殿場市	898	492	0	0	0	1,310	0	2,700
袋井市	1,011	0	0	0	0	995	0	2,006
下田市	254	0	0	0	0	463	0	717
裾野市	653	0	0	0	0	641	0	1,294
湖西市	1,813	0	0	0	0	4,283	0	6,096
伊豆市	304	0	0	0	0	1,596	0	1,900
御前崎市	209	0	0	0	0	1,334	0	1,543
菊川市	919	0	0	0	0	0	0	919
伊豆の国市	0	514	0	0	0	2,081	0	2,595
牧之原市	138	0	0	0	566	1,805	0	2,509
東伊豆町	265	0	0	0	0	599	0	864
河津町	118	0	0	0	0	266	0	384
南伊豆町	108	0	0	0	0	0	0	108
松崎町	89	0	0	0	0	93	51	233
西伊豆町	101	0	0	0	0	120	0	221
函南町	1,653	0	0	0	0	284	0	1,937
清水町	0	0	0	0	0	666	236	902
長泉町	217	0	0	0	0	1,157	0	1,374
小山町	0	0	0	0	0	671	0	671
吉田町	0	98	0	0	0	858	0	956
川根本町	0	0	0	0	0	316	38	354
森町	130	0	0	0	5	241	0	376
市町計	42,289	2,179	0	0	571	64,109	2,394	111,542

5. ごみ処理の状況

(3)最終処分

令和元年度(t/年)

市町名	直接埋立	焼却残さ	焼却施設以外の中間処理からの処理残さ							合計
			粗大ごみ 処理施設	ごみ堆肥化 施設	ごみ飼料化 施設	メタン化 施設	ごみ燃料化 施設	その他資源化 等を行う施設	その他の 施設	
静岡市	846	8,372	0	0	0	0	0	0	0	9,218
浜松市	465	5,915	4,110	0	0	0	0	0	0	10,490
沼津市	129	0	0	0	0	0	0	0	0	129
熱海市	0	11	9	0	0	0	0	2	0	22
三島市	0	2,478	324	0	0	0	0	0	0	2,802
富士宮市	0	998	0	0	0	0	0	0	0	998
伊東市	409	0	120	0	0	0	0	0	0	529
島田市	107	1,413	0	0	0	0	0	0	0	1,520
富士市	30	6,322	841	0	0	0	0	0	0	7,193
磐田市	735	3,981	0	0	0	0	0	0	0	4,716
焼津市	0	1,962	0	0	0	0	0	0	0	1,962
掛川市	155	1,081	0	0	0	0	0	106	0	1,342
藤枝市	0	2,947	0	0	0	0	0	0	0	2,947
御殿場市	0	0	0	0	0	0	0	254	0	254
袋井市	214	1,453	658	0	0	0	0	0	0	2,325
下田市	7	1,001	0	0	0	0	0	0	0	1,008
裾野市	92	1,362	2	0	0	0	0	0	0	1,456
湖西市	0	0	313	0	0	0	0	193	0	506
伊豆市	155	938	0	0	0	0	0	0	0	1,093
御前崎市	462	0	28	0	0	0	0	0	0	490
菊川市	0	518	223	0	0	0	0	0	0	741
伊豆の国市	246	926	0	0	0	0	0	0	0	1,172
牧之原市	46	150	0	0	0	0	0	0	0	196
東伊豆町	0	438	3	0	0	0	0	110	0	551
河津町	0	667	1	0	0	0	0	58	0	726
南伊豆町	64	407	0	0	0	0	0	0	0	471
松崎町	0	173	0	0	0	0	0	0	51	224
西伊豆町	9	283	0	0	0	0	0	0	0	292
函南町	0	0	0	0	0	0	0	0	0	0
清水町	7	0	0	0	0	0	0	0	235	242
長泉町	464	1,065	0	0	0	0	0	0	0	1,529
小山町	0	618	0	0	0	0	0	81	0	699
吉田町	5	194	0	0	0	0	0	0	0	199
川根本町	0	72	0	0	0	0	0	0	38	110
森町	96	203	0	0	0	0	0	0	0	299
市町計	4,743	45,948	6,632	0	0	0	0	804	324	58,451

5. ごみ処理の状況

(4) 資源化の状況 1/5

令和元年度(t/年)

市町名	直接資源化									施設処理を伴う資源化					
	紙類	金属類	ガラス	ペット ボトル	プラス チック	布類	廃食用油 (BDF)	その他	小計	紙類	金属類	プラス チック	溶融 スラグ	その他	小計
静岡市	92	1,359	3,947	0	0	1	0	0	5,399	0	0	0	15,450	0	15,450
浜松市	0	2,963	0	0	0	0	0	4,999	7,962	0	1,630	0	12,019	835	14,484
沼津市	1,090	415	890	0	1,849	436	0	45	4,725	0	0	0	0	6,212	6,212
熱海市	1,578	0	0	0	0	12	0	0	1,590	0	0	0	0	1,858	1,858
三島市	951	0	625	97	11	337	0	552	2,573	0	74	0	0	0	74
富士宮市	13	0	721	243	18	0	0	0	995	48	75	0	297	3,082	3,502
伊東市	859	0	0	0	0	0	0	0	859	0	0	0	0	3,219	3,219
島田市	514	0	0	0	0	0	0	0	514	0	313	0	1,715	0	2,028
富士市	1,836	0	0	0	0	882	0	0	2,718	0	0	0	0	0	0
磐田市	191	195	0	0	0	35	38	0	459	0	8	0	81	0	89
焼津市	0	0	0	0	0	0	32	0	32	0	0	0	0	0	0
掛川市	0	135	401	223	1,134	0	36	741	2,670	0	0	0	401	0	401
藤枝市	0	0	0	0	0	0	0	0	0	0	0	0	0	1,254	1,254
御殿場市	535	335	0	0	9	0	0	30	909	0	0	0	0	2,468	2,468
袋井市	225	87	0	0	0	0	0	0	312	0	214	0	1,236	0	1,450
下田市	518	79	0	0	0	0	11	0	608	0	0	0	0	0	0
裾野市	169	0	0	0	0	63	0	0	232	0	0	0	0	0	0
湖西市	1,496	0	0	0	0	187	5	0	1,688	0	0	0	1,275	281	1,556
伊豆市	0	0	0	0	0	0	0	0	0	0	0	0	0	0	0
御前崎市	160	54	0	0	0	10	0	0	224	0	0	0	0	1,246	1,246
菊川市	0	115	228	115	359	99	0	411	1,327	0	15	0	150	0	165
伊豆の国市	778	15	379	0	8	179	0	255	1,614	0	0	0	0	0	0
牧之原市	0	0	0	0	0	16	7	0	23	0	0	0	599	810	1,409
東伊豆町	0	0	0	0	0	0	0	0	0	0	0	0	0	0	0
河津町	0	0	0	0	0	0	0	0	0	0	83	0	0	0	83
南伊豆町	222	74	69	16	0	32	0	34	447	0	0	0	0	0	0
松崎町	140	0	0	0	0	0	4	0	144	0	0	0	0	116	116
西伊豆町	245	0	0	0	0	15	0	59	319	0	0	0	0	0	0
函南町	276	0	0	0	0	11	7	0	294	0	0	0	1,526	0	1,526
清水町	0	75	106	0	0	8	2	440	631	0	0	0	0	159	159
長泉町	797	172	242	0	0	217	1	166	1,595	0	0	0	0	0	0
小山町	0	0	0	0	0	0	0	0	0	0	0	0	0	0	0
吉田町	0	0	0	0	0	0	0	0	0	0	0	0	775	0	775
川根本町	0	0	0	0	0	0	0	0	0	0	0	0	0	0	0
森町	0	21	0	0	0	0	0	0	21	0	30	0	172	0	202
市町計	12,685	6,094	7,608	694	3,388	2,540	143	7,732	40,884	48	2,442	0	35,696	21,540	59,726

市町名	施設処理を伴う資源化																		
	粗大ごみ処理施設									堆肥化施設			ごみ燃料化施設				資源化等を行う施設		
	紙	金属類	ガラス	ペット ボトル	プラス チック	布類	肥料	その他	小計	肥料	その他	小計	固形 燃料	廃食用油 (BDF)	その他	小計	紙	金属類	ガラス
静岡市	0	3,415	0	0	0	0	0	0	3,415	0	0	0	0	0	0	0	0	0	0
浜松市	0	2,098	0	0	0	0	0	0	2,098	0	0	0	0	0	0	0	0	0	4,338
沼津市	0	0	0	0	0	0	0	0	0	0	0	0	0	0	0	0	0	465	0
熱海市	0	310	0	0	0	0	0	0	310	7	0	7	0	0	0	0	0	107	1,011
三島市	0	498	0	0	0	0	0	73	571	0	0	0	0	0	0	0	0	0	0
富士宮市	0	886	0	0	0	0	0	200	1,086	0	0	0	0	0	0	0	0	0	0
伊東市	0	577	824	0	0	0	0	0	1,401	0	0	0	0	0	0	0	0	0	0
島田市	0	838	0	0	0	0	0	0	838	21	0	21	0	0	0	0	0	0	966
富士市	0	0	0	0	0	0	0	0	0	0	0	0	0	0	0	0	0	1,604	1,595
磐田市	0	1,118	0	0	0	0	0	60	1,178	0	0	0	0	0	0	0	0	0	697
焼津市	0	0	0	0	0	0	0	0	0	0	0	0	0	0	0	0	584	858	689
掛川市	0	0	0	0	0	0	0	0	0	0	0	0	0	0	0	0	65	809	13
藤枝市	0	0	0	0	0	0	0	0	0	967	0	967	0	0	0	0	695	882	653
御殿場市	0	104	0	0	0	0	0	0	104	492	0	492	0	0	0	0	0	157	509
袋井市	0	353	0	0	0	0	0	0	353	0	0	0	0	0	0	0	0	0	388
下田市	0	136	0	0	0	0	0	0	136	0	0	0	0	0	0	0	0	44	331
裾野市	0	362	0	0	0	0	0	0	362	0	0	0	0	0	0	0	32	40	205
湖西市	0	383	0	0	0	0	0	186	569	0	0	0	0	0	0	0	60	112	295
伊豆市	0	94	0	0	0	0	0	0	94	0	0	0	0	0	0	0	525	224	279
御前崎市	0	181	0	0	0	0	0	0	181	0	0	0	0	0	0	0	0	0	205
菊川市	21	207	3	0	0	27	0	101	359	0	0	0	0	0	0	0	0	0	0
伊豆の国市	0	0	0	0	0	0	0	0	0	0	513	513	0	0	0	0	0	510	3
牧之原市	0	138	0	0	0	0	0	0	138	0	0	0	566	0	0	566	26	157	355
東伊豆町	0	194	0	0	0	0	0	0	194	0	0	0	0	0	0	0	259	51	158
河津町	0	0	0	0	0	0	0	0	0	0	0	0	0	0	0	0	0	0	0
南伊豆町	0	0	0	0	0	0	0	86	86	0	0	0	0	0	0	0	0	0	0
松崎町	0	66	0	0	0	0	0	0	66	0	0	0	0	0	0	0	0	43	39
西伊豆町	0	0	0	0	0	0	0	101	101	0	0	0	0	0	0	0	0	22	75
函南町	0	343	0	0	0	0	0	0	343	0	0	0	0	0	0	0	0	65	158
清水町	0	0	0	0	0	0	0	0	0	0	0	0	0	0	0	0	0	0	0
長泉町	0	0	0	0	0	0	0	0	0	0	0	0	0	0	0	0	0	82	0
小山町	0	0	0	0	0	0	0	0	0	0	0	0	0	0	0	0	134	72	134
吉田町	0	0	0	0	0	0	0	0	0	98	0	98	0	0	0	0	13	179	243
川根本町	0	0	0	0	0	0	0	0	0	0	0	0	0	0	0	0	158	78	0
森町	0	130	0	0	0	0	0	0	130	0	0	0	0	5	0	5	0	0	100
市町計	21	12,431	827	0	0	27	0	807	14,113	1,585	513	2,098	566	5	0	571	2,551	6,561	13,439

市町名	施設処理を伴う資源化													
	資源化等を行う施設(つづき)							小計						
	ペット ボトル	プラス チック	布類	肥料	廃食用油 (BDF)	その他	小計	紙	金属類	ガラス	ペット ボトル	プラス チック	布類	肥料
静岡市	327	0	0	0	0	340	667	0	3,415	0	327	0	0	0
浜松市	1,434	5,507	0	0	0	334	11,613	0	3,728	4,338	1,434	5,507	0	0
沼津市	255	2,403	0	0	0	15	3,138	0	465	0	255	2,403	0	0
熱海市	7	2	0	0	0	25	1,152	0	417	1,011	7	2	0	7
三島市	0	0	0	0	0	0	0	0	572	0	0	0	0	0
富士宮市	0	0	0	0	0	60	60	48	961	0	0	0	0	0
伊東市	88	18	0	0	0	0	106	0	577	824	88	18	0	0
島田市	185	14	60	0	7	42	1,274	0	1,151	966	185	14	60	21
富士市	457	1,765	0	0	28	1,372	6,821	0	1,604	1,595	457	1,765	0	0
磐田市	157	1,364	0	0	0	0	2,218	0	1,126	697	157	1,364	0	0
焼津市	112	1,778	206	0	0	3,559	7,786	584	858	689	112	1,778	206	0
掛川市	3	9	68	0	0	16	983	65	809	13	3	9	68	0
藤枝市	83	1,596	95	0	18	1,719	5,741	695	882	653	83	1,596	95	967
御殿場市	206	0	0	0	0	0	872	0	261	509	206	0	0	492
袋井市	128	456	0	0	23	0	995	0	567	388	128	456	0	0
下田市	45	0	43	0	0	0	463	0	180	331	45	0	43	0
裾野市	59	283	0	0	5	14	638	32	402	205	59	283	0	0
湖西市	176	346	49	0	0	2,690	3,728	60	495	295	176	346	49	0
伊豆市	93	394	34	0	11	36	1,596	525	318	279	93	394	34	0
御前崎市	61	196	0	708	0	65	1,235	0	181	205	61	196	0	708
菊川市	0	0	0	0	0	0	0	21	222	3	0	0	27	0
伊豆の国市	124	992	0	0	6	0	1,635	0	510	3	124	992	0	0
牧之原市	90	431	9	0	0	134	1,202	26	295	355	90	431	9	0
東伊豆町	15	0	6	0	0	0	489	259	245	158	15	0	6	0
河津町	0	0	0	0	0	0	0	0	83	0	0	0	0	0
南伊豆町	0	0	0	0	0	0	0	0	0	0	0	0	0	0
松崎町	7	0	0	0	0	4	93	0	109	39	7	0	0	0
西伊豆町	15	5	0	0	3	0	120	0	22	75	15	5	0	0
函南町	36	1	0	0	0	0	260	0	408	158	36	1	0	0
清水町	70	547	0	0	0	49	666	0	0	0	70	547	0	0
長泉町	72	1,003	0	0	0	0	1,157	0	82	0	72	1,003	0	0
小山町	35	0	0	0	0	48	423	134	72	134	35	0	0	0
吉田町	52	318	3	0	0	50	858	13	179	243	52	318	3	98
川根本町	8	2	0	0	5	65	316	158	78	0	8	2	0	0
森町	18	123	0	0	0	0	241	0	160	100	18	123	0	0
市町計	4,418	19,553	573	708	106	10,637	58,546	2,620	21,434	14,266	4,418	19,553	600	2,293

市町名	施設処理を伴う資源化					集団回収								
	小計(つづき)					紙	金属類	ガラス	ペット ボトル	プラス チック	布類	廃食用油 (BDF)	その他	小計
	溶融 スラグ	固形 燃料	廃食用油 (BDF)	その他	小計									
静岡市	15,450	0	0	340	19,532	12,916	0	0	0	0	0	0	0	12,916
浜松市	12,019	0	0	1,169	28,195	9,552	283	30	0	0	332	27	1,186	11,410
沼津市	0	0	0	6,227	9,350	1,155	0	2	0	0	20	6	130	1,313
熱海市	0	0	0	1,883	3,327	399	28	1	0	0	0	0	0	428
三島市	0	0	0	73	645	1,772	0	0	0	0	5	3	0	1,780
富士宮市	297	0	0	3,342	4,648	2,522	53	0	0	0	11	0	0	2,586
伊東市	0	0	0	3,219	4,726	425	29	0	0	0	0	0	5	459
島田市	1,715	0	7	42	4,161	1,330	50	0	0	0	0	0	0	1,380
富士市	0	0	28	1,372	6,821	0	0	0	0	0	0	0	0	0
磐田市	81	0	0	60	3,485	2,270	56	0	0	0	36	0	0	2,362
焼津市	0	0	0	3,559	7,786	1,706	0	0	0	0	46	0	0	1,752
掛川市	401	0	0	16	1,384	0	0	0	0	0	0	0	0	0
藤枝市	0	0	18	2,973	7,962	0	0	0	0	0	0	0	0	0
御殿場市	0	0	0	2,468	3,936	801	27	0	0	0	14	0	0	842
袋井市	1,236	0	23	0	2,798	1,282	0	0	0	0	25	0	0	1,307
下田市	0	0	0	0	599	179	9	2	0	0	0	0	0	190
裾野市	0	0	5	14	1,000	0	0	0	0	0	0	0	0	0
湖西市	1,275	0	0	3,157	5,853	484	5	0	0	0	5	0	0	494
伊豆市	0	0	11	36	1,690	393	9	0	0	0	1	0	0	403
御前崎市	0	0	0	1,311	2,662	396	12	3	0	0	6	0	0	417
菊川市	150	0	0	101	524	722	1	0	0	0	2	0	0	725
伊豆の国市	0	0	6	513	2,148	321	6	0	0	0	2	0	0	329
牧之原市	599	566	0	944	3,315	498	10	0	0	0	6	0	0	514
東伊豆町	0	0	0	0	683	17	0	0	0	0	0	0	0	17
河津町	0	0	0	0	83	111	21	67	6	0	0	0	0	205
南伊豆町	0	0	0	86	86	0	0	0	0	0	0	0	0	0
松崎町	0	0	0	120	275	0	0	0	0	0	0	0	0	0
西伊豆町	0	0	3	101	221	81	0	0	0	0	0	0	0	81
函南町	1,526	0	0	0	2,129	298	0	0	0	0	5	0	0	303
清水町	0	0	0	208	825	413	0	0	0	0	76	0	0	489
長泉町	0	0	0	0	1,157	0	0	0	0	0	0	0	0	0
小山町	0	0	0	48	423	255	0	0	0	0	0	0	0	255
吉田町	775	0	0	50	1,731	208	0	0	0	0	0	0	0	208
川根本町	0	0	5	65	316	137	0	0	0	0	0	0	7	144
森町	172	0	5	0	578	201	0	0	0	0	6	0	0	207
市町計	35,696	566	111	33,497	135,054	40,844	599	105	6	0	598	36	1,328	43,516

市町名	合計											
	紙	金属類	ガラス	ペット ボトル	プラス チック	布類	肥料	溶融 スラグ	固形 燃料	廃食用油 (BDF)	その他	小計
静岡市	13,008	4,774	3,947	327	0	1	0	15,450	0	0	340	37,847
浜松市	9,552	6,974	4,368	1,434	5,507	332	0	12,019	0	27	7,354	47,567
沼津市	2,245	880	892	255	4,252	456	0	0	0	6	6,402	15,388
熱海市	1,977	445	1,012	7	2	12	7	0	0	0	1,883	5,345
三島市	2,723	572	625	97	11	342	0	0	0	3	625	4,998
富士宮市	2,583	1,014	721	243	18	11	0	297	0	0	3,342	8,229
伊東市	1,284	606	824	88	18	0	0	0	0	0	3,224	6,044
島田市	1,844	1,201	966	185	14	60	21	1,715	0	7	42	6,055
富士市	1,836	1,604	1,595	457	1,765	882	0	0	0	28	1,372	9,539
磐田市	2,461	1,377	697	157	1,364	71	0	81	0	38	60	6,306
焼津市	2,290	858	689	112	1,778	252	0	0	0	32	3,559	9,570
掛川市	65	944	414	226	1,143	68	0	401	0	36	757	4,054
藤枝市	695	882	653	83	1,596	95	967	0	0	18	2,973	7,962
御殿場市	1,336	623	509	206	9	14	492	0	0	0	2,498	5,687
袋井市	1,507	654	388	128	456	25	0	1,236	0	23	0	4,417
下田市	697	268	333	45	0	43	0	0	0	11	0	1,397
裾野市	201	402	205	59	283	63	0	0	0	5	14	1,232
湖西市	2,040	500	295	176	346	241	0	1,275	0	5	3,157	8,035
伊豆市	918	327	279	93	394	35	0	0	0	11	36	2,093
御前崎市	556	247	208	61	196	16	708	0	0	0	1,311	3,303
菊川市	743	338	231	115	359	128	0	150	0	0	512	2,576
伊豆の国市	1,099	531	382	124	1,000	181	0	0	0	6	768	4,091
牧之原市	524	305	355	90	431	31	0	599	566	7	944	3,852
東伊豆町	276	245	158	15	0	6	0	0	0	0	0	700
河津町	111	104	67	6	0	0	0	0	0	0	0	288
南伊豆町	222	74	69	16	0	32	0	0	0	0	120	533
松崎町	140	109	39	7	0	0	0	0	0	4	120	419
西伊豆町	326	22	75	15	5	15	0	0	0	3	160	621
函南町	574	408	158	36	1	16	0	1,526	0	7	0	2,726
清水町	413	75	106	70	547	84	0	0	0	2	648	1,945
長泉町	797	254	242	72	1,003	217	0	0	0	1	166	2,752
小山町	389	72	134	35	0	0	0	0	0	0	48	678
吉田町	221	179	243	52	318	3	98	775	0	0	50	1,939
川根本町	295	78	0	8	2	0	0	0	0	5	72	460
森町	201	181	100	18	123	6	0	172	0	5	0	806
市町計	56,149	28,127	21,979	5,118	22,941	3,738	2,293	35,696	566	290	42,557	219,454

5. ごみ処理の状況

(5) 資源化率・リサイクル率

市町名	総処理量	直接資源化	施設処理による 資源化	集団回収による 資源化	(t/年、%) 令和元年度	
					資源化率 (%)	リサイクル率 (%)
静岡市	227,490	5,399	19,532	12,916	10.96	15.74
浜松市	242,551	7,962	28,195	11,410	14.91	18.73
沼津市	60,898	4,725	9,350	1,313	23.11	24.74
熱海市	23,067	1,590	3,327	428	21.32	22.75
三島市	33,559	2,573	645	1,780	9.59	14.14
富士宮市	41,382	995	4,648	2,586	13.64	18.72
伊東市	33,921	859	4,726	459	16.46	17.58
島田市	31,604	514	4,161	1,380	14.79	18.36
富士市	73,135	2,718	6,821	0	13.04	13.04
磐田市	45,176	459	3,485	2,362	8.73	13.27
焼津市	40,467	32	7,786	1,752	19.32	22.67
掛川市	27,072	2,670	1,384	0	14.97	14.97
藤枝市	36,262	0	7,962	0	21.96	21.96
御殿場市	28,030	909	3,936	842	17.29	19.70
袋井市	26,816	312	2,798	1,307	11.60	15.71
下田市	9,698	608	599	190	12.45	14.13
裾野市	14,928	232	1,000	0	8.25	8.25
湖西市	20,376	1,688	5,853	494	37.01	38.50
伊豆市	10,746	0	1,690	403	15.73	18.77
御前崎市	10,602	224	2,662	417	27.22	29.98
菊川市	10,931	1,327	524	725	16.93	22.10
伊豆の国市	17,037	1,614	2,148	329	22.08	23.56
牧之原市	13,855	23	3,315	514	24.09	26.81
東伊豆町	7,023	0	683	17	9.73	9.94
河津町	3,735	0	83	205	2.22	7.31
南伊豆町	3,739	447	86	0	14.26	14.26
松崎町	2,698	144	275	0	15.53	15.53
西伊豆町	4,008	319	221	81	13.47	15.19
函南町	15,697	294	2,129	303	15.44	17.04
清水町	8,374	631	825	489	17.39	21.95
長泉町	10,917	1,595	1,157	0	25.21	25.21
小山町	6,856	0	423	255	6.17	9.53
吉田町	9,385	0	1,731	208	18.44	20.21
川根本町	1,819	0	316	144	17.37	23.43
森町	4,277	21	578	207	14.01	17.98
市町計	1,158,131	40,884	135,054	43,516	15.19	18.26

資源化率(%) : (直接資源化量+施設処理による資源化量) / 総ごみ処理量 × 100

リサイクル率(%) : (直接資源化量+施設処理による資源化量+集団回収量) / (総ごみ処理量+集団回収量) × 100

6. 市町別1人1日当たりのごみ排出量(排出原単位)

新基準による(総排出量=収集ごみ量+直接搬入ごみ量+集団回収ごみ量)

令和元年度

市町名	収集ごみ+直接搬入ごみ (t/年)						集団回収 ごみ (t/年)	ごみ 総排出量 (t/年)	人口 (人)	原単位 (kg/人日)
	可燃ごみ	不燃ごみ	資源ごみ	その他	粗大ごみ	合計				
静岡市	208,402	7,001	5,934	0	6,153	227,490	12,916	240,406	698,937	0.940
浜松市	211,748	5,995	20,672	457	3,679	242,551	11,410	253,961	802,856	0.864
沼津市	51,852	1,164	7,882	0	0	60,898	1,313	62,211	194,908	0.872
熱海市	19,527	0	3,067	0	473	23,067	428	23,495	36,665	1.751
三島市	28,827	585	3,145	60	942	33,559	1,780	35,339	109,698	0.880
富士宮市	35,471	2,787	1,473	1,034	617	41,382	2,586	43,968	132,339	0.908
伊東市	28,795	409	2,619	0	2,098	33,921	459	34,380	68,699	1.367
島田市	28,733	0	2,683	107	81	31,604	1,380	32,984	98,389	0.916
富士市	61,581	2,015	9,539	0	0	73,135	0	73,135	253,460	0.788
磐田市	40,346	735	4,095	0	0	45,176	2,362	47,538	169,898	0.764
焼津市	33,971	0	6,496	0	0	40,467	1,752	42,219	139,217	0.829
掛川市	21,939	726	2,858	0	1,549	27,072	0	27,072	117,925	0.627
藤枝市	29,306	0	6,956	0	0	36,262	0	36,262	144,806	0.684
御殿場市	24,421	391	2,268	52	898	28,030	842	28,872	88,194	0.894
袋井市	24,284	555	1,977	0	0	26,816	1,307	28,123	88,470	0.869
下田市	8,366	7	1,071	0	254	9,698	190	9,888	21,345	1.266
裾野市	13,278	92	1,183	0	375	14,928	0	14,928	51,693	0.789
湖西市	12,591	936	5,952	19	878	20,376	494	20,870	59,733	0.955
伊豆市	8,691	155	1,596	0	304	10,746	403	11,149	30,472	1.000
御前崎市	8,373	462	1,767	0	0	10,602	417	11,019	32,364	0.930
菊川市	8,685	275	950	396	625	10,931	725	11,656	48,548	0.656
伊豆の国市	12,215	246	3,762	0	814	17,037	329	17,366	48,575	0.977
牧之原市	11,866	46	1,943	0	0	13,855	514	14,369	45,720	0.859
東伊豆町	6,159	106	489	4	265	7,023	17	7,040	12,196	1.577
河津町	3,351	55	208	3	118	3,735	205	3,940	7,199	1.495
南伊豆町	3,120	64	442	5	108	3,739	0	3,739	8,214	1.244
松崎町	2,321	51	237	0	89	2,698	0	2,698	6,548	1.126
西伊豆町	3,459	0	439	9	101	4,008	81	4,089	7,766	1.439
函南町	13,466	408	578	0	1,245	15,697	303	16,000	37,761	1.158
清水町	6,630	236	1,297	6	205	8,374	489	8,863	32,356	0.748
長泉町	7,484	464	2,585	167	217	10,917	0	10,917	43,570	0.685
小山町	6,185	91	422	14	144	6,856	255	7,111	18,365	1.058
吉田町	8,424	5	956	0	0	9,385	208	9,593	29,585	0.886
川根本町	1,465	38	316	0	0	1,819	144	1,963	6,698	0.801
森町	3,784	96	397	0	0	4,277	207	4,484	18,312	0.669
市町計	999,116	26,196	108,254	2,333	22,232	1,158,131	43,516	1,201,647	3,711,481	0.885

旧基準による(総排出量=収集ごみ量+直接搬入ごみ量+自家処理ごみ量)

令和元年度

市町名	収集ごみ+直接搬入ごみ (t/年)						自家処理 ごみ (t/年)	ごみ 総排出量 (t/年)	人口 (人)	原単位 (kg/人日)
	可燃ごみ	不燃ごみ	資源ごみ	その他	粗大ごみ	合計				
静岡市	208,402	7,001	5,934	0	6,153	227,490	0	227,490	698,937	0.889
浜松市	211,748	5,995	20,672	457	3,679	242,551	0	242,551	802,856	0.825
沼津市	51,852	1,164	7,882	0	0	60,898	0	60,898	194,908	0.854
熱海市	19,527	0	3,067	0	473	23,067	0	23,067	36,665	1.719
三島市	28,827	585	3,145	60	942	33,559	0	33,559	109,698	0.836
富士宮市	35,471	2,787	1,473	1,034	617	41,382	0	41,382	132,339	0.854
伊東市	28,795	409	2,619	0	2,098	33,921	0	33,921	68,699	1.349
島田市	28,733	0	2,683	107	81	31,604	0	31,604	98,389	0.878
富士市	61,581	2,015	9,539	0	0	73,135	0	73,135	253,460	0.788
磐田市	40,346	735	4,095	0	0	45,176	0	45,176	169,898	0.727
焼津市	33,971	0	6,496	0	0	40,467	0	40,467	139,217	0.794
掛川市	21,939	726	2,858	0	1,549	27,072	0	27,072	117,925	0.627
藤枝市	29,306	0	6,956	0	0	36,262	0	36,262	144,806	0.684
御殿場市	24,421	391	2,268	52	898	28,030	0	28,030	88,194	0.868
袋井市	24,284	555	1,977	0	0	26,816	0	26,816	88,470	0.828
下田市	8,366	7	1,071	0	254	9,698	0	9,698	21,345	1.241
裾野市	13,278	92	1,183	0	375	14,928	0	14,928	51,693	0.789
湖西市	12,591	936	5,952	19	878	20,376	0	20,376	59,733	0.932
伊豆市	8,691	155	1,596	0	304	10,746	0	10,746	30,472	0.964
御前崎市	8,373	462	1,767	0	0	10,602	0	10,602	32,364	0.895
菊川市	8,685	275	950	396	625	10,931	0	10,931	48,548	0.615
伊豆の国市	12,215	246	3,762	0	814	17,037	0	17,037	48,575	0.958
牧之原市	11,866	46	1,943	0	0	13,855	0	13,855	45,720	0.828
東伊豆町	6,159	106	489	4	265	7,023	0	7,023	12,196	1.573
河津町	3,351	55	208	3	118	3,735	0	3,735	7,199	1.418
南伊豆町	3,120	64	442	5	108	3,739	0	3,739	8,214	1.244
松崎町	2,321	51	237	0	89	2,698	0	2,698	6,548	1.126
西伊豆町	3,459	0	439	9	101	4,008	0	4,008	7,766	1.410
函南町	13,466	408	578	0	1,245	15,697	0	15,697	37,761	1.136
清水町	6,630	236	1,297	6	205	8,374	0	8,374	32,356	0.707
長泉町	7,484	464	2,585	167	217	10,917	0	10,917	43,570	0.685
小山町	6,185	91	422	14	144	6,856	0	6,856	18,365	1.020
吉田町	8,424	5	956	0	0	9,385	0	9,385	29,585	0.867
川根本町	1,465	38	316	0	0	1,819	0	1,819	6,698	0.742
森町	3,784	96	397	0	0	4,277	0	4,277	18,312	0.638
市町計	999,116	26,196	108,254	2,333	22,232	1,158,131	0	1,158,131	3,711,481	0.853

Ⅱ し 尿

1. 計画処理区域の状況

令和元年10月1日現在

(単位:人)

市町名	総人口	非水洗化人口	水洗化人口		水洗化人口	公共下水道人口	コミプラ人口	浄化槽人口	浄化槽人口内訳		水洗化率%	汚水衛生処理率%
			計画収集人口	自家処理人口					合併処理人口	単独処理人口		
静岡市	698,937	7,690	7,446	244	691,247	529,685	0	161,562	60,333	101,229	98.9	84.4
浜松市	802,856	19,684	19,112	572	783,172	626,493	0	156,679	71,187	85,492	97.5	86.9
沼津市	194,908	2,178	2,178	0	192,730	103,167	172	89,391	51,610	37,781	98.9	79.5
熱海市	36,665	304	304	0	36,361	21,915	0	14,446	3,375	11,071	99.2	69.0
三島市	109,698	258	258	0	109,440	83,828	0	25,612	12,476	13,136	99.8	87.8
富士宮市	132,339	2,634	2,634	0	129,705	63,187	0	66,518	20,963	45,555	98.0	63.6
伊東市	68,699	100	100	0	68,599	22,170	1,918	44,511	14,488	30,023	99.9	56.2
島田市	98,389	4,887	4,887	0	93,502	9,005	3,818	80,679	53,904	26,775	95.0	67.8
富士市	253,460	2,423	2,423	0	251,037	179,415	2,050	69,572	33,681	35,891	99.0	84.9
磐田市	169,898	5,210	5,210	0	164,688	134,142	0	30,546	13,130	17,416	96.9	86.7
焼津市	139,217	2,581	2,581	0	136,636	29,832	2,509	104,295	64,271	40,024	98.1	69.4
掛川市	117,925	3,711	3,669	42	114,214	33,332	1,673	79,209	51,581	27,628	96.9	73.4
藤枝市	144,806	2,152	2,152	0	142,654	56,838	94	85,722	42,525	43,197	98.5	68.7
御殿場市	88,194	1,434	1,434	0	86,760	32,877	1,448	52,435	23,928	28,507	98.4	66.1
袋井市	88,470	258	258	0	88,212	35,344	0	52,868	30,493	22,375	99.7	74.4
下田市	21,345	435	190	245	20,910	10,173	0	10,737	1,966	8,771	98.0	56.9
裾野市	51,693	1,044	1,044	0	50,649	22,169	0	28,480	19,053	9,427	98.0	79.7
湖西市	59,733	4,242	4,242	0	55,491	21,306	0	34,185	20,254	13,931	92.9	69.6
伊豆市	30,472	45	45	0	30,427	13,857	0	16,570	5,538	11,032	99.9	63.6
御前崎市	32,364	866	866	0	31,498	12,725	0	18,773	13,108	5,665	97.3	79.8
菊川市	48,548	1,902	1,902	0	46,646	12,484	769	33,393	19,910	13,483	96.1	68.3
伊豆の国市	48,575	2,456	2,456	0	46,119	31,277	0	14,842	6,955	7,887	94.9	78.7
牧之原市	45,720	2,275	2,275	0	43,445	0	0	43,445	21,845	21,600	95.0	47.8
東伊豆町	12,196	122	122	0	12,074	0	0	12,074	3,513	8,561	99.0	28.8
河津町	7,199	91	91	0	7,108	0	0	7,108	2,500	4,608	98.7	34.7
南伊豆町	8,214	76	76	0	8,138	2,277	0	5,861	3,315	2,546	99.1	68.1
松崎町	6,548	445	445	0	6,103	0	0	6,103	2,991	3,112	93.2	45.7
西伊豆町	7,766	540	540	0	7,226	0	0	7,226	2,355	4,871	93.0	30.3
函南町	37,761	351	351	0	37,410	24,611	0	12,799	2,900	9,899	99.1	72.9
清水町	32,356	101	101	0	32,255	19,780	0	12,475	2,542	9,933	99.7	69.0
長泉町	43,570	268	268	0	43,302	30,997	0	12,305	5,545	6,760	99.4	83.9
小山町	18,365	614	614	0	17,751	4,074	0	13,677	7,798	5,879	96.7	64.6
吉田町	29,585	724	724	0	28,861	11,379	0	17,482	11,930	5,552	97.6	78.8
川根本町	6,698	1,006	1,006	0	5,692	0	0	5,692	2,706	2,986	85.0	40.4
森町	18,312	780	603	177	17,532	2,863	0	14,669	4,795	9,874	95.7	41.8
市町計	3,711,481	73,887	72,607	1,280	3,637,594	2,181,202	14,451	1,441,941	709,464	732,477	98.0	78.3

水洗化率(%)=水洗化人口/総人口×100

汚水衛生処理率(%)=(水洗化人口-単独処理浄化槽人口)/総人口×100

2. し尿処理料金の状況

令和2年10月末現在

(単位：円)

市町(地区)名	直営、委託業者及び許可業者の収集料金				
	定額制	1世帯当たり	1人当たり	従量制	18L当たり
静岡市(静岡地区)	○		1,165.00	○	500.00
静岡市(清水地区)	○		1,165.00	○	500.00
静岡市(蒲原地区)	○		640.00	○	245.00
静岡市(由比地区)	○			○	245.00
浜松市(浜松地区)	○		525.00	○	263.00
浜松市(浜北地区)				○	263.00
浜松市(天竜地区)				○	252.00
浜松市(春野地区、水窪地区、佐久間地区、龍山地区)				○	315.00
浜松市(雄踏地区)	○		525.00	○	263.00
浜松市(舞阪地区)				○	263.00
浜松市(細江地区)				○	300.00
浜松市(引佐地区、三ヶ日地区)				○	320.00
沼津市	○	550.00	550.00	○	275.00
熱海市				○	195.00
三島市				○	185.00
富士宮市				○	199.80
伊東市				○	190.80
島田市				○	220.00
富士市				○	235.00
磐田市				○	278.00
焼津市				○	174.60
掛川市(掛川地区)				○	193.00
掛川市(大東地区、大須賀地区)				○	219.00
藤枝市				○	270.00
御殿場市				○	242.00
袋井市				○	252.00
下田市				○	110.00
裾野市				○	245.00
湖西市				○	260.00
伊豆市				○	237.60
御前崎市(白羽地区内：一部地区)				○	195.00
御前崎市(御前崎/白羽地区)				○	205.00
御前崎市(浜岡地区)				○	240.00
菊川市(菊川地区)				○	167.00
菊川市(小笠地区)				○	240.00
伊豆の国市(大仁地区)				○	126.00
伊豆の国市(伊豆長岡地区、韭山地区)				○	135.00
牧之原市(榛原地区)				○	220.00
牧之原市(相良地区)				○	180.00
東伊豆町				○	126.00
河津町				○	126.00
南伊豆町				○	141.00
松崎町				○	99.00
西伊豆町				○	139.40
函南町				○	135.00
清水町				○	258.00
長泉町				○	240.00
小山町				○	242.00
吉田町				○	220.00
川根本町				○	262.00
森町				○	263.00
	7地区			51地区	

3. し尿収集の状況
 (1)収集形態別収集量

令和元年度(kl/年)

市町名	し尿			計	浄化槽汚泥			計	合計 (し尿+浄化槽汚泥)			合計	自家処理		
	直営	委託	許可		直営	委託	許可		直営	委託	許可		し尿	浄化槽 汚泥	計
静岡市	0	0	7,053	7,053	0	0	103,118	103,118	0	0	110,171	110,171	231	0	231
浜松市	0	0	11,190	11,190	0	0	98,665	98,665	0	0	109,855	109,855	326	0	326
沼津市	0	0	2,134	2,134	0	0	39,366	39,366	0	0	41,500	41,500	0	0	0
熱海市	0	0	292	292	0	0	8,365	8,365	0	0	8,657	8,657	0	0	0
三島市	0	0	396	396	0	0	13,109	13,109	0	0	13,505	13,505	396	13,109	13,505
富士宮市	0	0	3,084	3,084	0	0	43,650	43,650	0	0	46,734	46,734	0	0	0
伊東市	0	0	34	34	0	0	27,153	27,153	0	0	27,187	27,187	0	0	0
島田市	0	0	2,371	2,371	0	0	51,349	51,349	0	0	53,720	53,720	0	0	0
富士市	0	0	2,737	2,737	0	0	59,173	59,173	0	0	61,910	61,910	0	0	0
磐田市	35	0	4,066	4,101	0	0	24,888	24,888	35	0	28,954	28,989	0	0	0
焼津市	2,168	0	0	2,168	35,500	0	7,030	42,530	37,668	0	7,030	44,698	0	0	0
掛川市	0	0	2,045	2,045	0	0	58,446	58,446	0	0	60,491	60,491	25	0	25
藤枝市	0	1,356	282	1,638	0	0	39,060	39,060	0	1,356	39,342	40,698	0	0	0
御殿場市	0	0	2,878	2,878	0	0	30,829	30,829	0	0	33,707	33,707	0	0	0
袋井市	0	0	1,452	1,452	0	0	41,718	41,718	0	0	43,170	43,170	0	0	0
下田市	0	0	245	245	0	0	7,205	7,205	0	0	7,450	7,450	337	0	337
裾野市	0	0	376	376	0	0	16,416	16,416	0	0	16,792	16,792	0	0	0
湖西市	0	1,622	215	1,837	0	0	29,095	29,095	0	1,622	29,310	30,932	0	0	0
伊豆市	0	0	215	215	0	0	7,614	7,614	0	0	7,829	7,829	0	0	0
御前崎市	0	0	518	518	0	0	12,770	12,770	0	0	13,288	13,288	0	0	0
菊川市	0	951	410	1,361	0	0	25,656	25,656	0	951	26,066	27,017	0	0	0
伊豆の国市	0	0	262	262	0	0	7,704	7,704	0	0	7,966	7,966	0	0	0
牧之原市	0	0	1,582	1,582	0	0	26,908	26,908	0	0	28,490	28,490	0	0	0
東伊豆町	0	0	59	59	0	0	6,515	6,515	0	0	6,574	6,574	0	0	0
河津町	0	0	59	59	0	0	5,098	5,098	0	0	5,157	5,157	0	0	0
南伊豆町	0	0	70	70	0	0	3,150	3,150	0	0	3,220	3,220	0	0	0
松崎町	0	0	207	207	0	0	4,332	4,332	0	0	4,539	4,539	0	0	0
西伊豆町	0	0	312	312	0	0	7,162	7,162	0	0	7,474	7,474	0	0	0
函南町	0	0	168	168	0	0	3,115	3,115	0	0	3,283	3,283	0	0	0
清水町	0	0	194	194	0	0	4,257	4,257	0	0	4,451	4,451	0	0	0
長泉町	0	0	222	222	0	0	5,992	5,992	0	0	6,214	6,214	0	0	0
小山町	0	0	429	429	0	0	9,809	9,809	0	0	10,238	10,238	0	0	0
吉田町	0	0	820	820	0	0	12,259	12,259	0	0	13,079	13,079	0	0	0
川根本町	0	0	366	366	0	0	3,640	3,640	0	0	4,006	4,006	0	0	0
森町	0	6	697	703	0	394	6,718	7,112	0	400	7,415	7,815	177	0	177
市町計	2,203	3,935	47,440	53,578	35,500	394	851,334	887,228	37,703	4,329	898,774	940,806	1,492	13,109	14,601

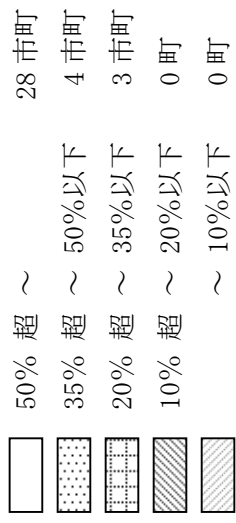
4. し尿処理の状況

令和元年度 (kl/年)

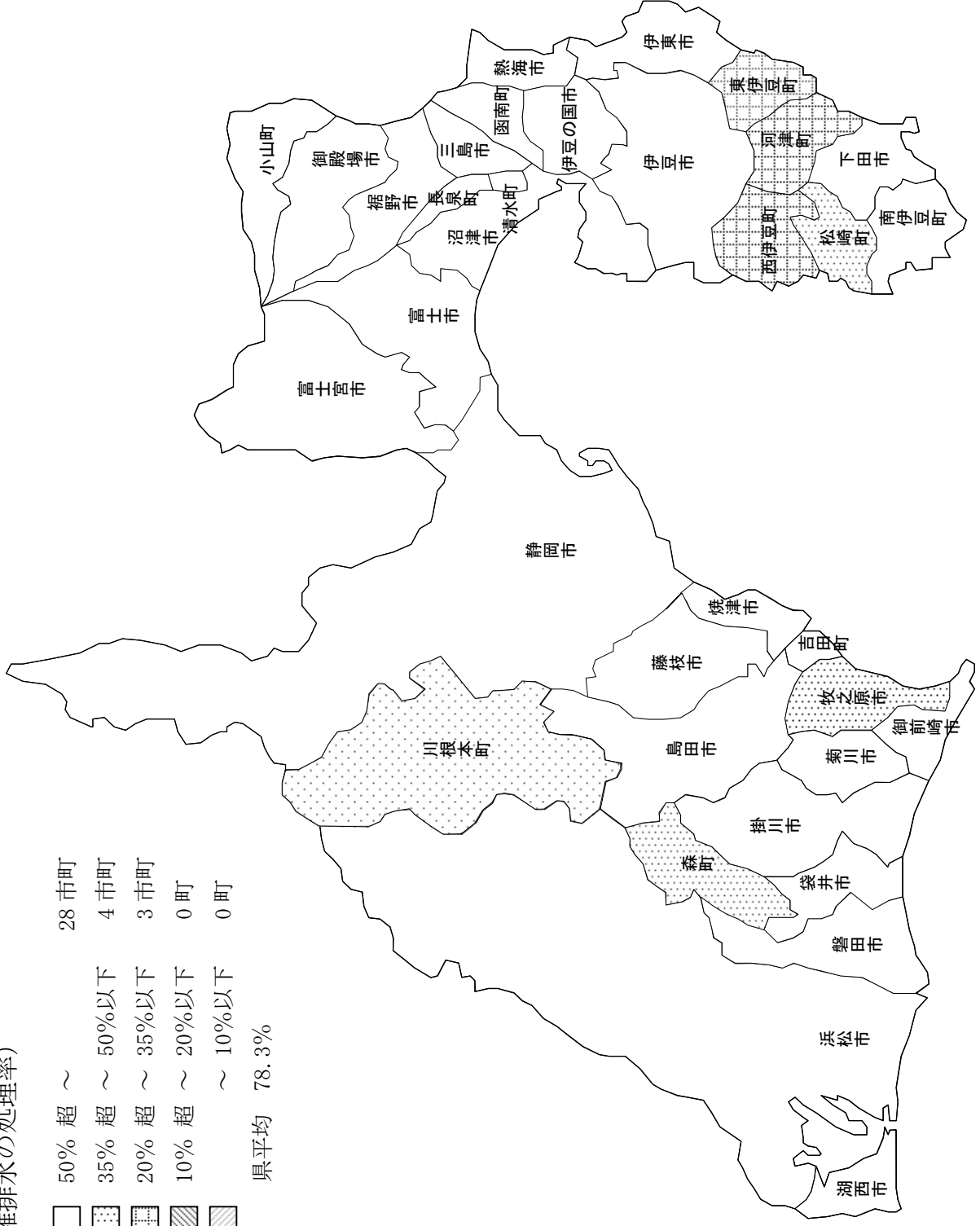
市町名	し尿					浄化槽汚でい					合計 (し尿+浄化槽汚でい)				
	し尿処 理施設	下水道 投入	農地 還元	その他	小計	し尿処 理施設	下水道 投入	農地 還元	その他	小計	し尿処 理施設	下水道 投入	農地 還元	その他	小計
静岡市	7,053	0	0	0	7,053	103,118	0	0	0	103,118	110,171	0	0	0	110,171
浜松市	6,503	4,687	0	0	11,190	49,410	49,254	0	0	98,664	55,913	53,941	0	0	109,854
沼津市	2,134	0	0	0	2,134	39,366	0	0	0	39,366	41,500	0	0	0	41,500
熱海市	292	0	0	0	292	8,365	0	0	0	8,365	8,657	0	0	0	8,657
三島市	396	0	0	0	396	13,109	0	0	0	13,109	13,505	0	0	0	13,505
富士宮市	3,084	0	0	0	3,084	43,650	0	0	0	43,650	46,734	0	0	0	46,734
伊東市	34	0	0	0	34	27,153	0	0	0	27,153	27,187	0	0	0	27,187
島田市	2,371	0	0	0	2,371	51,349	0	0	0	51,349	53,720	0	0	0	53,720
富士市	2,737	0	0	0	2,737	59,173	0	0	0	59,173	61,910	0	0	0	61,910
磐田市	4,101	0	0	0	4,101	24,888	0	0	0	24,888	28,989	0	0	0	28,989
焼津市	2,168	0	0	0	2,168	39,254	3,276	0	0	42,530	41,422	3,276	0	0	44,698
掛川市	2,045	0	0	0	2,045	58,446	0	0	0	58,446	60,491	0	0	0	60,491
藤枝市	1,638	0	0	0	1,638	39,060	0	0	0	39,060	40,698	0	0	0	40,698
御殿場市	2,878	0	0	0	2,878	30,829	0	0	0	30,829	33,707	0	0	0	33,707
袋井市	1,452	0	0	0	1,452	41,718	0	0	0	41,718	43,170	0	0	0	43,170
下田市	245	0	0	0	245	7,205	0	0	0	7,205	7,450	0	0	0	7,450
裾野市	376	0	0	0	376	16,416	0	0	0	16,416	16,792	0	0	0	16,792
湖西市	1,837	0	0	0	1,837	29,095	0	0	0	29,095	30,932	0	0	0	30,932
伊豆市	215	0	0	0	215	7,614	0	0	0	7,614	7,829	0	0	0	7,829
御前崎市	518	0	0	0	518	12,770	0	0	0	12,770	13,288	0	0	0	13,288
菊川市	1,361	0	0	0	1,361	25,656	0	0	0	25,656	27,017	0	0	0	27,017
伊豆の国市	262	0	0	0	262	7,704	0	0	0	7,704	7,966	0	0	0	7,966
牧之原市	1,582	0	0	0	1,582	26,908	0	0	0	26,908	28,490	0	0	0	28,490
東伊豆町	59	0	0	0	59	6,515	0	0	0	6,515	6,574	0	0	0	6,574
河津町	59	0	0	0	59	5,098	0	0	0	5,098	5,157	0	0	0	5,157
南伊豆町	70	0	0	0	70	3,150	0	0	0	3,150	3,220	0	0	0	3,220
松崎町	207	0	0	0	207	4,332	0	0	0	4,332	4,539	0	0	0	4,539
西伊豆町	312	0	0	0	312	7,162	0	0	0	7,162	7,474	0	0	0	7,474
函南町	0	0	168	0	168	0	0	3,115	0	3,115	0	0	3,283	0	3,283
清水町	194	0	0	0	194	4,257	0	0	0	4,257	4,451	0	0	0	4,451
長泉町	222	0	0	0	222	5,992	0	0	0	5,992	6,214	0	0	0	6,214
小山町	429	0	0	0	429	9,809	0	0	0	9,809	10,238	0	0	0	10,238
吉田町	820	0	0	0	820	12,259	0	0	0	12,259	13,079	0	0	0	13,079
川根本町	366	0	0	0	366	3,640	0	0	0	3,640	4,006	0	0	0	4,006
森町	703	0	0	0	703	7,112	0	0	0	7,112	7,815	0	0	0	7,815
市町計	48,723	4,687	168	0	53,578	831,582	52,530	3,115	0	887,227	880,305	57,217	3,283	0	940,805

※ 自家処理分は含まない

5 市町別汚水衛生処理率
(生活雑排水の処理率)



県平均 78.3%



Ⅲ 収集体制

1. 廃棄物処理事業従事職員数 (ごみ、し尿)

令和元年度

市町名 事務組合名	ごみ(人)							し尿(人)							廃棄物処理事業従事職員数(人)						
	一般職		技能職				計	一般職		技能職				計	一般職		技能職				計
	事務系	技術系	収集運搬	中間処理	最終処分	その他		事務系	技術系	収集運搬	中間処理	最終処分	その他		事務系	技術系	収集運搬	中間処理	最終処分	その他	
静岡市	64	25	114	35	2	0	240	7	4	0	1	0	0	12	71	29	114	36	2	0	252
浜松市	62	19	87	38	1	7	214	2	5	0	0	0	7	64	24	87	38	1	7	221	
沼津市	15	8	54	32	5	2	116	1	1	0	4	0	6	16	9	54	36	5	2	122	
熱海市	5	1	10	0	0	0	16	1	1	0	0	0	2	6	2	10	0	0	0	18	
三島市	13	2	8	11	1	0	35	3	1	0	0	0	4	16	3	8	11	1	0	39	
富士宮市	13	1	0	7	0	0	21	1	0	0	0	0	1	14	1	0	7	0	0	22	
伊東市	5	2	38	14	1	0	60	0	0	0	5	0	5	5	2	38	19	1	0	65	
島田市	10	2	30	7	2	0	51	3	2	0	7	0	12	13	4	30	14	2	0	63	
富士市	2	4	40	17	0	0	63	0	0	0	0	0	0	2	4	40	17	0	0	63	
磐田市	15	4	7	0	0	0	26	1	0	1	0	0	2	16	4	8	0	0	0	28	
焼津市	11	0	26	0	0	0	37	4	0	27	0	0	31	15	0	53	0	0	0	68	
掛川市	3	0	0	0	0	0	3	0	0	0	2	0	2	3	0	0	2	0	0	5	
藤枝市	3	0	27	0	0	0	30	2	0	0	0	0	2	5	0	27	0	0	0	32	
御殿場市	7	0	21	0	2	0	30	0	0	0	0	0	0	7	0	21	0	2	0	30	
袋井市	7	0	0	0	0	2	9	0	0	0	0	0	0	7	0	0	0	0	2	9	
下田市	7	0	7	8	0	0	22	0	0	0	0	0	0	7	0	7	8	0	0	22	
裾野市	5	0	0	13	3	0	21	0	0	0	0	0	0	5	0	0	13	3	0	21	
湖西市	12	0	0	4	1	0	17	2	0	0	0	0	2	14	0	0	4	1	0	19	
伊豆市	3	0	0	5	0	0	8	0	0	0	0	0	0	3	0	0	5	0	0	8	
御前崎市	7	0	0	0	0	0	7	1	0	0	0	0	1	8	0	0	0	0	0	8	
菊川市	4	0	0	0	0	0	4	1	0	0	0	0	1	5	0	0	0	0	0	5	
伊豆の国市	16	0	0	3	0	0	19	2	0	0	0	0	2	18	0	0	3	0	0	21	
牧之原市	5	0	0	0	0	0	5	1	0	0	0	0	1	6	0	0	0	0	0	6	
東伊豆町	2	0	0	0	0	0	2	0	0	0	0	0	0	2	0	0	0	0	0	2	
河津町	1	0	0	0	0	0	1	0	0	0	0	0	0	1	0	0	0	0	0	1	
南伊豆町	1	0	0	0	0	0	1	0	0	0	0	0	0	1	0	0	0	0	0	1	
松崎町	3	0	2	5	0	0	10	1	0	0	0	0	1	4	0	2	5	0	0	11	
西伊豆町	2	0	4	3	1	0	10	0	0	0	0	0	0	2	0	4	3	1	0	10	
函南町	4	0	0	1	0	0	5	0	0	0	2	0	2	4	0	0	1	2	0	7	
清水町	3	0	0	0	0	0	3	1	0	0	0	0	1	4	0	0	0	0	0	4	
長泉町	0	1	0	0	0	0	1	0	0	0	0	0	0	0	1	0	0	0	0	1	
小山町	2	0	0	0	0	0	2	0	0	0	0	0	0	2	0	0	0	0	0	2	
吉田町	2	0	0	0	0	0	2	1	0	0	0	0	1	3	0	0	0	0	0	3	
川根本町	6	0	8	0	0	0	14	1	0	0	0	0	1	7	0	8	0	0	0	15	
森町	2	0	0	0	0	0	2	1	0	0	0	0	1	3	0	0	0	0	0	3	
市町計	322	69	483	203	19	11	1,107	37	14	28	19	2	100	359	83	511	222	21	11	1,207	
東遠広域施設組合	0	0	0	0	0	0	0	5	0	0	0	0	5	5	0	0	0	0	0	5	
牧之原市御前崎市広域施設組合	3	3	0	7	0	0	13	0	0	0	0	0	0	3	3	0	7	0	0	13	
御殿場市・小山町広域行政組合	0	5	0	0	0	0	5	1	3	0	7	0	11	1	8	0	7	0	0	16	
東河環境センター	6	0	0	17	0	0	23	0	0	0	3	0	3	6	0	0	20	0	0	26	
南豆衛生プラント組合	0	0	0	0	0	0	0	1	0	0	1	0	2	1	0	0	1	0	0	2	
西豆衛生プラント組合	0	0	0	0	0	0	0	2	0	0	0	0	2	2	0	0	0	0	0	2	
裾野市長泉町衛生施設組合	0	0	0	0	0	0	0	3	0	0	0	0	3	3	0	0	0	0	0	3	
伊豆市沼津市衛生施設組合	2	0	0	3	0	0	5	0	0	0	0	0	0	2	0	0	3	0	0	5	
袋井市森町広域行政組合	0	2	0	0	0	0	2	0	2	0	0	0	2	0	4	0	0	0	0	4	
中遠広域事務組合	6	0	0	2	2	0	10	0	0	0	0	0	0	6	0	0	2	2	0	10	
志太広域事務組合	3	2	0	0	0	0	5	4	2	0	0	0	6	7	4	0	0	0	0	11	
吉田町牧之原市広域組合	5	10	0	0	0	10	25	1	0	0	0	0	1	6	10	0	0	0	10	26	
掛川市・菊川市衛生施設組合	6	0	0	0	0	0	6	0	0	0	0	0	0	6	0	0	0	0	0	6	
伊豆市伊豆の国市廃棄物処理施設組合	5	0	0	0	0	0	5	0	0	0	0	0	0	5	0	0	0	0	0	5	
一部事務組合計	36	22	0	29	2	10	99	17	7	0	11	0	35	53	29	0	40	2	10	134	
市町計+一部事務組合計																					
合計	358	91	483	232	21	21	1,206	54	21	28	30	2	135	412	112	511	262	23	21	1,341	

2. 許可・委託件数、一般廃棄物処理業者数
許可・委託件数

令和元年度

市町名 一部事務組合名	ごみ (件)								し尿 (件)							
	委託業			計	許可業			計	委託業			計	許可業			
	収集運搬	中間処理	最終処分		収集運搬	中間処理	最終処分		収集運搬	中間処理	最終処分		収集運搬	中間処理	最終処分	
静岡市	22	1	0	23	61	4	1	66	0	0	0	0	16	0	0	16
浜松市	8	15	0	23	61	8	0	69	0	0	0	0	6	0	0	6
沼津市	8	13	1	22	16	4	0	20	0	0	0	0	8	0	0	8
熱海市	12	18	0	30	16	0	0	16	0	0	0	0	3	0	0	3
三島市	4	2	1	7	25	3	0	28	0	0	0	0	2	0	0	2
富士宮市	2	0	0	2	49	3	0	52	0	0	0	0	2	0	0	2
伊東市	8	0	0	8	25	5	0	30	0	0	0	0	5	0	0	5
島田市	4	3	3	10	29	1	1	31	0	0	0	0	6	0	0	6
富士市	9	5	3	17	46	3	1	50	0	0	0	0	10	0	0	10
磐田市	4	2	0	6	25	0	0	25	0	0	0	0	4	0	0	4
焼津市	2	1	0	3	40	0	0	40	1	0	0	1	4	0	0	4
掛川市	3	3	0	6	23	7	0	30	0	0	0	0	3	0	0	3
藤枝市	2	1	0	3	45	0	0	45	1	0	0	1	2	0	0	2
御殿場市	0	0	0	0	21	9	1	31	0	0	0	0	3	0	0	3
袋井市	6	2	0	8	27	1	0	28	0	0	0	0	2	0	0	2
下田市	2	9	1	12	5	1	0	6	0	0	0	0	2	0	0	2
裾野市	5	1	0	6	19	0	1	20	0	0	0	0	0	0	0	0
湖西市	4	5	0	9	8	0	0	8	5	3	0	8	3	0	0	3
伊豆市	4	16	5	25	20	1	0	21	0	4	1	5	3	0	0	3
御前崎市	0	0	0	0	20	0	0	20	0	0	0	0	2	0	0	2
菊川市	2	1	0	3	13	3	0	16	1	0	0	1	2	0	0	2
伊豆の国市	4	4	5	13	17	0	1	18	0	2	1	3	2	0	0	2
牧之原市	0	0	0	0	28	0	0	28	0	0	0	0	2	0	0	2
東伊豆町	2	0	0	2	8	0	0	8	0	0	0	0	3	0	0	3
河津町	0	0	0	0	3	0	0	3	0	0	0	0	3	0	0	3
南伊豆町	1	2	1	4	4	0	0	4	0	0	0	0	3	0	0	3
松崎町	4	4	2	10	3	0	0	3	0	0	0	0	3	0	0	3
西伊豆町	3	8	2	13	5	0	0	5	0	0	0	0	3	0	0	3
函南町	4	0	0	4	12	0	0	12	0	0	0	0	1	0	0	1
清水町	7	9	2	18	23	0	0	23	0	0	0	0	2	0	0	2
長泉町	1	2	1	4	15	0	0	15	0	0	0	0	1	0	0	1
小山町	4	1	0	5	18	1	0	19	0	0	0	0	4	0	0	4
吉田町	0	0	0	0	26	0	0	26	0	0	0	0	2	0	0	2
川根本町	7	1	0	8	4	2	0	6	0	0	0	0	1	0	0	1
森町	3	2	0	5	19	0	0	19	0	0	0	0	1	0	0	1
市町計	151	131	27	309	779	56	6	841	8	9	2	19	119	0	0	119
東遠広域施設組合	0	0	0	0	0	0	0	0	0	0	0	0	0	0	0	0
牧之原市御前崎市広域施設組合	1	20	0	21	0	0	0	0	0	0	0	0	0	0	0	0
御殿場市・小山町広域行政組合	0	0	0	0	0	0	0	0	0	0	0	0	0	0	0	0
東河環境センター	0	0	1	1	0	0	0	0	0	0	0	0	0	0	0	0
南豆衛生プラント組合	0	0	0	0	0	0	0	0	0	0	0	0	0	0	0	0
西豆衛生プラント組合	0	0	0	0	0	0	0	0	0	0	0	0	3	0	0	3
裾野市長泉町衛生施設組合	0	0	0	0	0	0	0	0	0	0	0	0	0	0	0	0
伊豆市沼津市衛生施設組合	0	1	0	1	2	0	0	2	0	0	0	0	0	0	0	0
袋井市森町広域行政組合	0	0	0	0	0	0	0	0	0	0	0	0	0	0	0	0
中遠広域事務組合	0	4	0	4	0	0	0	0	0	0	0	0	0	0	0	0
志太広域事務組合	0	11	2	13	0	0	0	0	0	0	0	0	0	0	0	0
吉田町牧之原市広域組合	2	21	0	23	0	0	0	0	0	0	0	0	0	0	0	0
掛川市・菊川市衛生施設組合	0	2	0	2	0	0	0	0	0	0	0	0	0	0	0	0
伊豆市伊豆の国市廃棄物処理施設組合	0	0	0	0	0	0	0	0	0	0	0	0	0	0	0	0
一部事務組合計	3	59	3	65	2	0	0	2	0	0	0	0	3	0	0	3

市町計十一部事務組合計

合計	154	190	30	374	781	56	6	843	8	9	2	19	122	0	0	122
----	-----	-----	----	-----	-----	----	---	-----	---	---	---	----	-----	---	---	-----

市町名	業者数			従業員数			
	ごみ	し尿	合計	収集運搬 関係	中間処理 関係	最終処分 関係	合計
静岡市	56	15	69	1,175	83	40	1,218
浜松市	53	6	56	1,031	71	0	1,102
沼津市	19	8	26	252	35	0	287
熱海市	0	0	0	77	12	0	89
三島市	13	2	14	108	26	0	134
富士宮市	19	2	21	351	58	0	409
伊東市	8	5	12	73	25	0	98
島田市	17	5	22	261	9	9	279
富士市	33	7	40	609	68	29	706
磐田市	15	3	15	123	9	0	132
焼津市	16	0	16	185	0	0	185
掛川市	11	2	13	203	0	0	203
藤枝市	14	2	14	148	47	0	148
御殿場市	15	3	15	172	73	3	248
袋井市	11	2	11	181	39	0	181
下田市	4	2	6	76	21	0	97
裾野市	6	2	7	120	0	0	120
湖西市	10	4	11	119	33	0	152
伊豆市	6	3	8	101	3	4	101
御前崎市	9	0	9	351	0	0	351
菊川市	3	2	5	41	13	0	54
伊豆の国市	6	2	8	70	12	0	82
牧之原市	7	2	9	697	0	0	697
東伊豆町	4	1	5	17	0	0	17
河津町	1	1	1	9	0	0	9
南伊豆町	2	1	3	18	0	0	18
松崎町	1	1	2	9	0	0	9
西伊豆町	3	2	4	41	0	0	41
函南町	6	1	6	53	4	4	61
清水町	3	2	5	30	4	0	34
長泉町	8	1	8	71	24	6	101
小山町	5	2	5	68	23	0	68
吉田町	7	2	9	50	0	0	50
川根本町	6	1	7	17	0	0	17
森町	2	1	3	23	0	0	23
市町計	399	95	465	6,930	692	95	7,521

※ 業者数の合計は、実数を表示しており、兼務業者数により「ごみ」、「し尿」の計と一致しない。

※ 従業員数の合計は、実人員を表示しており、兼務従事者数により「収集運搬関係」、「中間処理関係」、「最終処分関係」の計と一致しない。

3. 収集運搬機材 2 市の収集運搬機材

市町名 一部事務組合名	直営分								委託業者分							
	車両						運搬船等 の船舶		車両						運搬船等 の船舶	
	収集車		運搬車（収集）		運搬車（中間）		台数	積載量	収集車		運搬車（収集）		運搬車（中間）		台数	積載量
	台数	積載量	台数	積載量	台数	積載量			台数	積載量	台数	積載量	台数	積載量		
静岡市	59	127	0	0	0	0	0	258	734	0	0	0	0	0	0	
浜松市	70	161	12	29	4	39	0	231	643	0	0	9	34	0	0	
沼津市	26	56	3	1	2	13	0	37	153	0	0	2	10	0	0	
熱海市	9	21	0	0	1	4	0	28	62	0	0	5	15	0	0	
三島市	6	9	2	5	0	0	0	23	57	0	0	0	0	0	0	
富士宮市	0	0	0	0	2	14	0	26	95	0	0	0	0	0	0	
伊東市	19	58	7	16	4	9	0	21	82	17	32	0	0	0	0	
島田市	23	77	0	0	1	11	0	29	71	0	0	0	0	0	0	
富士市	11	33	0	0	0	0	0	32	128	2	12	0	0	0	0	
磐田市	5	13	0	0	0	0	0	42	114	0	0	0	0	0	0	
焼津市	8	32	6	12	0	0	0	23	72	0	0	0	0	0	0	
掛川市	0	0	0	0	0	0	0	0	0	0	0	0	0	0	0	
藤枝市	15	47	0	0	0	0	0	17	68	0	0	0	0	0	0	
御殿場市	10	25	1	4	0	0	0	48	135	27	47	0	0	0	0	
袋井市	0	0	0	0	0	0	0	26	77	0	0	0	0	0	0	
下田市	3	6	3	4	0	0	0	19	39	4	40	0	0	0	0	
裾野市	1	2	2	4	2	6	0	0	0	0	0	0	0	0	0	
湖西市	3	4	7	15	1	4	0	21	49	2	5	0	0	0	0	
伊豆市	0	0	0	0	3	8	0	16	44	0	0	2	8	0	0	
御前崎市	0	0	0	0	0	0	0	0	0	0	0	0	0	0	0	
菊川市	0	0	0	0	0	0	0	9	36	0	0	0	0	0	0	
伊豆の国市	9	23	5	10	2	4	0	34	80	0	0	0	0	0	0	
牧之原市	0	0	0	0	0	0	0	0	0	0	0	0	0	0	0	
東伊豆町	0	0	0	0	0	0	0	16	31	0	0	0	0	0	0	
河津町	2	4	0	0	0	0	0	12	24	0	0	0	0	0	0	
南伊豆町	0	0	0	0	0	0	0	3	7	7	14	0	0	0	0	
松崎町	6	13	0	0	0	0	0	1	2	0	0	0	0	0	0	
西伊豆町	7	18	0	0	0	0	0	3	6	7	9	0	0	0	0	
函南町	0	0	0	0	4	10	0	20	50	0	0	0	0	0	0	
清水町	1	2	0	0	0	0	0	8	18	0	0	0	0	0	0	
長泉町	2	5	0	0	0	0	0	11	31	0	0	0	0	0	0	
小山町	0	0	0	0	0	0	0	39	80	9	43	4	8	0	0	
吉田町	0	0	0	0	0	0	0	0	0	0	0	0	0	0	0	
川根本町	5	10	0	0	2	4	0	8	18	0	0	0	0	0	0	
森町	0	0	0	0	0	0	0	17	45	0	0	0	0	0	0	
市町計	300	746	48	100	28	126	0	1,078	3,051	75	202	22	75	0	0	
東遠広域施設組合	0	0	0	0	0	0	0	0	0	0	0	0	0	0	0	
牧之原市御前崎市広域施設組合	0	0	0	0	0	0	0	8	31	0	0	0	0	0	0	
御殿場市・小山町広域行政組合	0	0	0	0	0	0	0	0	0	0	0	0	0	0	0	
東河環境センター	0	0	0	0	0	0	0	0	0	0	0	0	0	0	0	
南豆衛生プラント組合	0	0	0	0	0	0	0	0	0	0	0	0	0	0	0	
西豆衛生プラント組合	0	0	0	0	0	0	0	0	0	0	0	0	0	0	0	
裾野市長泉町衛生施設組合	0	0	0	0	0	0	0	0	0	0	0	0	0	0	0	
伊豆市沼津市衛生施設組合	0	0	0	0	0	0	0	0	0	0	0	0	0	0	0	
袋井市森町広域行政組合	0	0	0	0	1	4	0	0	0	0	0	0	0	0	0	
中遠広域事務組合	0	0	0	0	0	0	0	0	0	1	4	1	4	0	0	
志太広域事務組合	0	0	0	0	0	0	0	0	0	0	0	0	0	0	0	
吉田町牧之原市広域組合	3	8	3	9	0	0	0	6	18	0	0	0	0	0	0	
掛川市・菊川市衛生施設組合	0	0	0	0	1	4	0	0	0	0	0	2	10	0	0	
伊豆市伊豆の国市廃棄物処理施設組合	0	0	0	0	0	0	0	0	0	0	0	0	0	0	0	
一部事務組合計	3	8	3	9	2	8	0	14	49	1	4	3	14	0	0	
市町計＋一部事務組合計																
合計	303	754	51	109	30	134	0	1,092	3,100	76	206	25	89	0	0	

3. 収集運搬機材

令和元年度 (単位: t)

市町名 一部事務組合名	許可業者分								合計							
	車両						運搬船等 の船舶		車両						運搬船等 の船舶	
	収集車		運搬車(収集)		運搬車(中間)		台数	積載量	収集車		運搬車(収集)		運搬車(中間)		台数	積載量
	台数	積載量	台数	積載量	台数	積載量			台数	積載量	台数	積載量	台数	積載量		
静岡市	262	817	0	0	0	0	0	0	579	1,678	0	0	0	0	0	0
浜松市	300	772	0	0	0	0	0	0	601	1,576	12	29	13	73	0	0
沼津市	60	229	0	0	0	0	0	0	123	438	3	1	4	23	0	0
熱海市	43	114	0	0	0	0	0	0	80	197	0	0	6	19	0	0
三島市	95	247	0	0	0	0	0	0	124	313	2	5	0	0	0	0
富士宮市	249	887	0	0	0	0	0	0	275	982	0	0	2	14	0	0
伊東市	29	112	53	133	0	0	0	0	69	252	77	181	4	9	0	0
島田市	169	504	0	0	0	0	0	0	221	652	0	0	1	11	0	0
富士市	307	967	0	0	0	0	0	0	350	1,128	2	12	0	0	0	0
磐田市	64	157	0	0	0	0	0	0	111	284	0	0	0	0	0	0
焼津市	218	1,066	0	0	0	0	0	0	249	1,170	6	12	0	0	0	0
掛川市	161	460	0	0	0	0	0	0	161	460	0	0	0	0	0	0
藤枝市	198	572	0	0	0	0	0	0	230	687	0	0	0	0	0	0
御殿場市	67	180	87	252	0	0	0	0	125	340	115	303	0	0	0	0
袋井市	53	143	0	0	0	0	0	0	79	220	0	0	0	0	0	0
下田市	28	48	0	0	4	17	0	0	50	93	7	44	4	17	0	0
裾野市	0	0	0	0	0	0	0	0	1	2	2	4	2	6	0	0
湖西市	53	152	0	0	0	0	0	0	77	205	9	20	1	4	0	0
伊豆市	92	218	0	0	0	0	0	0	108	262	0	0	5	16	0	0
御前崎市	115	309	0	0	0	0	0	0	115	309	0	0	0	0	0	0
菊川市	63	187	0	0	0	0	0	0	72	223	0	0	0	0	0	0
伊豆の国市	103	268	0	0	0	0	0	0	146	371	5	10	2	4	0	0
牧之原市	155	435	0	0	0	0	0	0	155	435	0	0	0	0	0	0
東伊豆町	11	23	0	0	0	0	0	0	27	54	0	0	0	0	0	0
河津町	0	0	0	0	0	0	0	0	14	28	0	0	0	0	0	0
南伊豆町	12	26	11	21	0	0	0	0	15	33	18	35	0	0	0	0
松崎町	4	9	0	0	0	0	0	0	11	24	0	0	0	0	0	0
西伊豆町	3	7	8	8	0	0	0	0	13	31	15	17	0	0	0	0
函南町	48	90	0	0	0	0	0	0	68	140	0	0	4	10	0	0
清水町	38	94	0	0	0	0	0	0	47	114	0	0	0	0	0	0
長泉町	20	40	0	0	0	0	0	0	33	76	0	0	0	0	0	0
小山町	59	151	37	163	19	35	0	0	98	231	46	206	23	43	0	0
吉田町	0	0	154	401	0	0	0	0	0	0	154	401	0	0	0	0
川根本町	10	21	0	0	0	0	0	0	23	49	0	0	2	4	0	0
森町	58	159	0	0	0	0	0	0	75	204	0	0	0	0	0	0
市町計	3,147	9,464	350	978	23	52	0	0	4,525	13,261	473	1,280	73	253	0	0
東遠広域施設組合	0	0	0	0	0	0	0	0	0	0	0	0	0	0	0	0
牧之原市御前崎市広域施設組合	0	0	0	0	0	0	0	0	8	31	0	0	0	0	0	0
御殿場市・小山町広域行政組合	0	0	0	0	0	0	0	0	0	0	0	0	0	0	0	0
東河環境センター	0	0	0	0	0	0	0	0	0	0	0	0	0	0	0	0
南豆衛生プラント組合	0	0	0	0	0	0	0	0	0	0	0	0	0	0	0	0
西豆衛生プラント組合	0	0	0	0	0	0	0	0	0	0	0	0	0	0	0	0
裾野市長泉町衛生施設組合	0	0	0	0	0	0	0	0	0	0	0	0	0	0	0	0
伊豆市沼津市衛生施設組合	3	5	0	0	0	0	0	0	3	5	0	0	0	0	0	0
袋井市森町広域行政組合	0	0	0	0	0	0	0	0	0	0	0	0	1	4	0	0
中遠広域事務組合	0	0	0	0	0	0	0	0	0	0	1	4	1	4	0	0
志太広域事務組合	0	0	0	0	0	0	0	0	0	0	0	0	0	0	0	0
吉田町牧之原市広域組合	0	0	0	0	0	0	0	0	9	26	3	9	0	0	0	0
掛川市・菊川市衛生施設組合	0	0	0	0	0	0	0	0	0	0	0	0	3	14	0	0
伊豆市伊豆の国市廃棄物処理施設組合	0	0	0	0	0	0	0	0	0	0	0	0	0	0	0	0
一部事務組合計	3	5	0	0	0	0	0	0	20	62	4	13	5	22	0	0

市町計＋一部事務組合計

計	3,150	9,469	350	978	23	52	0	0	4,545	13,323	477	1,293	78	275	0	0
---	-------	-------	-----	-----	----	----	---	---	-------	--------	-----	-------	----	-----	---	---

3. 収集運搬機材 し尿収集運搬機材

市町名 一部事務組合名	直営分								委託分							
	車両						運搬船等 の船舶		車両						運搬船等 の船舶	
	バキューム		その他		運搬車				バキューム		その他		運搬車			
	台数	積載量	台数	積載量	台数	積載量	隻数	積載量	台数	積載量	台数	積載量	台数	積載量	隻数	積載量
静岡市	59	59	42	6	36	0	0	0	0	0	0	0	0	0	17	16
浜松市	86	70	28	3	25	0	0	0	11	0	9	2	0	0	31	8
沼津市	31	26	15	6	9	0	0	0	0	0	0	0	0	0	11	2
熱海市	10	9	5	0	5	0	0	0	0	0	0	0	0	0	4	1
三島市	8	6	0	0	0	0	0	0	0	0	0	0	0	0	6	3
富士宮市	2	0	0	0	0	0	0	0	0	0	0	0	0	0	0	0
伊東市	30	19	1	0	0	1	0	0	16	4	0	12	0	0	2	2
島田市	24	23	2	0	0	2	0	0	14	0	0	10	4	0	7	0
富士市	11	11	1	0	1	0	0	0	10	0	10	0	0	0	0	0
磐田市	5	5	0	0	0	0	0	0	5	3	2	0	0	0	0	0
焼津市	14	8	2	0	0	2	0	0	6	0	0	6	0	0	0	0
掛川市	0	0	0	0	0	0	0	0	0	0	0	0	0	0	0	0
藤枝市	15	15	3	0	0	0	3	0	7	0	2	3	2	0	5	0
御殿場市	11	10	4	0	3	1	0	0	0	0	0	0	0	0	6	5
袋井市	0	0	0	0	0	0	0	0	0	0	0	0	0	0	0	0
下田市	6	3	0	0	0	0	0	0	3	0	3	0	0	0	0	0
裾野市	5	1	0	0	0	0	0	0	1	1	0	0	0	0	0	0
湖西市	11	3	0	0	0	0	0	0	0	0	0	0	0	0	3	1
伊豆市	3	0	0	0	0	0	0	0	0	0	0	0	0	0	0	0
御前崎市	0	0	0	0	0	0	0	0	0	0	0	0	0	0	0	0
菊川市	0	0	0	0	0	0	0	0	0	0	0	0	0	0	0	0
伊豆の国市	16	9	0	0	0	0	0	0	6	0	2	4	0	0	3	1
牧之原市	0	0	0	0	0	0	0	0	0	0	0	0	0	0	0	0
東伊豆町	0	0	0	0	0	0	0	0	0	0	0	0	0	0	0	0
河津町	2	2	2	0	2	0	0	0	0	0	0	0	0	0	0	0
南伊豆町	0	0	0	0	0	0	0	0	0	0	0	0	0	0	0	0
松崎町	6	6	0	0	0	0	0	0	3	0	2	1	0	0	3	0
西伊豆町	7	7	5	0	2	3	0	0	0	0	0	0	0	0	2	0
函南町	4	0	0	0	0	0	0	0	0	0	0	0	0	0	0	0
清水町	1	1	1	1	0	0	0	0	0	0	0	0	0	0	0	0
長泉町	2	2	0	0	0	0	0	0	2	1	0	1	0	0	0	0
小山町	0	0	0	0	0	0	0	0	0	0	0	0	0	0	0	0
吉田町	0	0	0	0	0	0	0	0	0	0	0	0	0	0	0	0
川根本町	7	5	1	0	1	0	0	0	4	0	4	0	0	0	0	0
森町	0	0	0	0	0	0	0	0	0	0	0	0	0	0	0	0
市町 計	376	300	112	16	84	9	3	0	88	9	34	39	6	0	100	39
東遠広域施設組合	0	0	0	0	0	0	0	0	0	0	0	0	0	0	0	0
牧之原市御前崎市広域施設組合	0	0	0	0	0	0	0	0	0	0	0	0	0	0	0	0
御殿場市・小山町広域行政組合	0	0	0	0	0	0	0	0	0	0	0	0	0	0	0	0
東河環境センター	0	0	0	0	0	0	0	0	0	0	0	0	0	0	0	0
南豆衛生プラント組合	0	0	0	0	0	0	0	0	0	0	0	0	0	0	0	0
西豆衛生プラント組合	0	0	0	0	0	0	0	0	0	0	0	0	0	0	0	0
裾野市長泉町衛生施設組合	0	0	0	0	0	0	0	0	0	0	0	0	0	0	0	0
伊豆市沼津市衛生施設組合	0	0	0	0	0	0	0	0	0	0	0	0	0	0	0	0
袋井市森町広域行政組合	1	0	0	0	0	0	0	0	0	0	0	0	0	0	0	0
中遠広域事務組合	0	0	0	0	0	0	0	0	0	0	0	0	0	0	0	0
志太広域事務組合	0	0	0	0	0	0	0	0	0	0	0	0	0	0	0	0
吉田町牧之原市広域組合	6	3	1	0	1	0	0	0	2	0	0	2	0	0	0	0
掛川市・菊川市衛生施設組合	1	0	0	0	0	0	0	0	0	0	0	0	0	0	0	0
伊豆市伊豆の国市廃棄物処理施設組合	0	0	0	0	0	0	0	0	0	0	0	0	0	0	0	0
一部事務組合 計	8	3	1	0	1	0	0	0	2	0	0	2	0	0	0	0
合 計	384	303	113	16	85	9	3	0	90	9	34	41	6	0	100	39

3. 収集運搬機材

令和元年度 (単位: k l)

市町名 一部事務組合名	許可分								合計							
	車両						運搬船等 の船舶		車両						運搬船等 の船舶	
	バキューム		その他		運搬車				バキューム		その他		運搬車			
	台数	積載量	台数	積載量	台数	積載量	隻数	積載量	台数	積載量	台数	積載量	台数	積載量	隻数	積載量
静岡市	1	0	0	0	0	0	0	0	60	59	42	6	36	0	17	16
浜松市	9	12	2	0	16	2	0	2	106	82	39	5	41	2	31	10
沼津市	6	3	0	0	5	0	0	0	37	29	15	6	14	0	11	2
熱海市	1	2	0	0	1	0	0	0	11	11	5	0	6	0	4	1
三島市	3	0	0	0	2	0	0	0	11	6	0	0	2	0	6	3
富士宮市	0	0	0	0	2	0	0	0	2	0	0	0	2	0	0	0
伊東市	0	0	0	0	11	9	5	4	46	23	1	12	11	10	7	6
島田市	7	0	0	0	1	0	0	0	45	23	2	10	5	2	7	0
富士市	0	0	0	0	0	0	0	0	21	11	11	0	1	0	0	0
磐田市	0	0	0	0	0	0	0	0	10	8	2	0	0	0	0	0
焼津市	0	0	0	0	6	6	0	6	20	8	2	6	6	8	0	6
掛川市	0	0	0	0	0	0	0	0	0	0	0	0	0	0	0	0
藤枝市	5	0	0	0	0	0	0	0	27	15	5	3	2	0	8	0
御殿場市	1	0	0	0	1	0	0	0	12	10	4	0	4	1	6	5
袋井市	0	0	0	0	0	0	0	0	0	0	0	0	0	0	0	0
下田市	0	0	0	0	3	1	0	1	9	3	3	0	3	1	0	1
裾野市	0	0	0	0	4	1	1	0	6	2	0	0	4	1	1	0
湖西市	2	0	0	0	8	0	0	0	13	3	0	0	8	0	3	1
伊豆市	0	0	0	0	3	0	0	0	3	0	0	0	3	0	0	0
御前崎市	0	0	0	0	0	0	0	0	0	0	0	0	0	0	0	0
菊川市	0	0	0	0	0	0	0	0	0	0	0	0	0	0	0	0
伊豆の国市	2	0	0	0	7	0	0	0	24	9	2	4	7	0	3	1
牧之原市	0	0	0	0	0	0	0	0	0	0	0	0	0	0	0	0
東伊豆町	0	0	0	0	0	0	0	0	0	0	0	0	0	0	0	0
河津町	0	0	0	0	0	0	0	0	2	2	2	0	2	0	0	0
南伊豆町	0	0	0	0	0	0	0	0	0	0	0	0	0	0	0	0
松崎町	3	0	0	0	0	0	0	0	12	6	2	1	0	0	3	0
西伊豆町	1	1	0	0	0	0	0	0	8	8	5	0	2	3	2	0
函南町	0	0	0	0	4	0	0	0	4	0	0	0	4	0	0	0
清水町	0	0	0	0	0	0	0	0	1	1	1	1	0	0	0	0
長泉町	0	0	0	0	0	0	0	0	4	3	0	1	0	0	0	0
小山町	0	0	0	0	0	0	0	0	0	0	0	0	0	0	0	0
吉田町	0	0	0	0	0	0	0	0	0	0	0	0	0	0	0	0
川根本町	0	0	0	0	2	0	0	0	11	5	5	0	3	0	0	0
森町	0	0	0	0	0	0	0	0	0	0	0	0	0	0	0	0
市町 計	41	18	2	0	76	19	6	13	505	327	148	55	166	28	109	52
東遠広域施設組合	0	0	0	0	0	0	0	0	0	0	0	0	0	0	0	0
牧之原市御前崎市広域施設組合	0	0	0	0	0	0	0	0	0	0	0	0	0	0	0	0
御殿場市・小山町広域行政組合	0	0	0	0	0	0	0	0	0	0	0	0	0	0	0	0
東河環境センター	0	0	0	0	0	0	0	0	0	0	0	0	0	0	0	0
南豆衛生プラント組合	0	0	0	0	0	0	0	0	0	0	0	0	0	0	0	0
西豆衛生プラント組合	0	0	0	0	0	0	0	0	0	0	0	0	0	0	0	0
裾野市長泉町衛生施設組合	0	0	0	0	0	0	0	0	0	0	0	0	0	0	0	0
伊豆市沼津市衛生施設組合	0	0	0	0	0	0	0	0	0	0	0	0	0	0	0	0
袋井市森町広域行政組合	0	0	0	0	1	0	0	0	1	0	0	0	1	0	0	0
中遠広域事務組合	0	0	0	0	0	0	0	0	0	0	0	0	0	0	0	0
志太広域事務組合	0	0	0	0	0	0	0	0	0	0	0	0	0	0	0	0
吉田町牧之原市広域組合	0	0	0	0	3	0	0	0	8	3	1	2	4	0	0	0
掛川市・菊川市衛生施設組合	0	0	0	0	1	0	0	0	1	0	0	0	1	0	0	0
伊豆市伊豆の国市廃棄物処理施設組合	0	0	0	0	0	0	0	0	0	0	0	0	0	0	0	0
一部事務組合 計	0	0	0	0	5	0	0	0	10	3	1	2	6	0	0	0
合 計	41	18	2	0	81	19	6	13	515	330	149	57	172	28	109	52

IV 廃棄物処理事業経費

1. 歳入(ごみ・し尿)

市町名 一部事務組合名	ごみ								し尿				
	特定財源							一般財源	合計	特定財源			
	国庫 支出金	県 支出金	地方債	使用料及 び手数料	市町 分担金	その他	小計			国庫 支出金	県 支出金	地方債	使用料及 び手数料
静岡市	8,743	0	0	823,122	0	973,835	1,805,700	6,136,762	7,942,462	26,776	0	0	0
浜松市	796,606	1,445	2,723,200	1,159,558	0	375,744	5,056,553	8,606,404	13,662,957	0	0	0	0
沼津市	0	0	10,600	148,384	0	67,267	226,251	1,974,518	2,200,769	0	0	0	27
熱海市	0	0	0	65,724	0	44,411	110,135	822,556	932,691	0	0	161,300	0
三島市	0	635	4,500	138,503	0	31,558	175,196	948,102	1,123,298	0	0	15,000	0
富士宮市	0	0	0	126,905	0	17,411	144,316	1,405,263	1,549,579	0	0	0	0
伊東市	0	0	0	246,167	0	39,939	286,106	867,574	1,153,680	0	0	0	0
島田市	0	0	0	143,570	0	112,933	256,503	1,240,464	1,496,967	357,277	0	655,400	21,909
富士市	3,417,528	0	0	265,142	0	77,492	3,760,162	9,805,358	13,565,520	0	0	0	0
磐田市	48,080	0	110,700	229,621	0	15,842	404,243	1,453,458	1,857,701	0	0	0	528
焼津市	0	0	0	0	0	19,424	19,424	1,128,568	1,147,992	0	0	0	412,604
掛川市	0	0	0	139,876	0	35,403	175,279	508,993	684,272	0	0	0	0
藤枝市	0	0	0	0	0	11,003	11,003	1,100,694	1,111,697	0	0	0	16,676
御殿場市	0	0	0	2,651	0	2,964	5,615	812,929	818,544	0	0	0	0
袋井市	0	0	0	2,112	0	25,331	27,443	1,277,330	1,304,773	0	0	0	0
下田市	0	0	0	64,668	0	8,669	73,337	379,915	453,252	0	0	0	0
裾野市	0	0	58,000	44,369	0	10,857	113,226	493,004	606,230	0	0	0	0
湖西市	8,925	119	40,300	81,444	0	35,470	166,258	1,033,265	1,199,523	0	0	0	20,749
伊豆市	0	0	0	65,761	0	12,868	78,629	631,200	709,829	0	0	0	0
御前崎市	0	0	0	0	0	0	0	488,037	488,037	0	0	0	0
菊川市	0	0	0	63	0	49,588	49,651	350,425	400,076	0	0	0	18,545
伊豆の国市	0	0	0	38,828	0	27,119	65,947	952,866	1,018,813	0	0	0	0
牧之原市	0	0	0	0	0	0	0	679,445	679,445	0	0	0	0
東伊豆町	0	0	0	0	0	0	0	304,784	304,784	0	0	0	0
河津町	0	0	0	0	0	0	0	208,560	208,560	0	0	0	0
南伊豆町	0	0	0	21,989	0	5,905	27,894	228,070	255,964	0	0	0	0
松崎町	0	0	0	11,955	0	1,759	13,714	193,219	206,933	0	15	0	135
西伊豆町	0	0	0	18,753	0	2,997	21,750	227,948	249,698	0	0	0	0
函南町	0	0	0	39,653	0	8,324	47,977	447,649	495,626	0	0	0	0
清水町	0	0	0	27,743	0	0	27,743	349,507	377,250	0	0	0	10
長泉町	0	0	0	11,809	0	19,319	31,128	714,366	745,494	0	0	0	0
小山町	0	0	0	115	0	0	115	189,077	189,192	0	0	0	0
吉田町	0	0	0	0	0	0	0	438,160	438,160	0	0	0	0
川根本町	0	0	0	11,297	0	2,457	13,754	124,190	137,944	0	0	0	0
森町	0	0	0	411	0	10,334	10,745	288,134	298,879	0	0	0	5
市町計	4,279,882	2,199	2,947,300	3,930,193	0	2,046,223	13,205,797	46,810,794	60,016,591	384,053	15	831,700	491,188
東遠広域施設組合	0	0	0	0	0	0	0	0	0	0	0	0	0
牧之原市御前崎市広域施設組合	0	0	0	103,244	787,157	38,768	929,169	23	929,192	0	0	0	0
御殿場市・小山町広域行政組合	0	0	0	259,910	526,299	139,062	925,271	0	925,271	0	0	0	0
東河環境センター	576,299	0	695,600	18,463	345,066	217,464	1,852,892	0	1,852,892	0	0	0	0
南豆衛生プラント組合	0	0	0	0	0	0	0	0	0	0	0	0	0
西豆衛生プラント組合	0	0	0	0	0	0	0	0	0	0	0	0	0
裾野市長泉町衛生施設組合	0	0	0	0	0	0	0	0	0	0	0	0	0
伊豆市沼津市衛生施設組合	0	0	0	0	128,934	0	128,934	12,045	140,979	0	0	0	0
袋井市森町広域行政組合	0	0	226,400	202,772	1,024,070	7,547	1,460,789	0	1,460,789	0	0	0	845
中遠広域事務組合	0	0	0	0	781,771	85,101	866,872	30,125	896,997	0	0	0	0
志太広域事務組合	9,710	0	0	234,493	1,169,109	15,964	1,429,276	0	1,429,276	904,926	0	1,391,300	0
吉田町牧之原市広域施設組合	0	0	0	102,917	818,485	0	921,402	77,765	999,167	0	0	0	95
掛川市・菊川市衛生施設組合	0	0	0	146,119	616,446	266,296	1,028,861	-18,544	1,010,317	0	0	0	0
伊豆市伊豆の国市廃棄物処理施設組合	0	0	0	0	253,997	13,211	267,208	10,203	277,411	0	0	0	0
一部事務組合計	586,009	0	922,000	1,067,918	6,451,334	783,413	9,810,674	111,617	9,922,291	904,926	0	1,391,300	940
合計	4,865,891	2,199	3,869,300	4,998,111	6,451,334	2,829,636	23,016,471	46,922,411	69,938,882	1,288,979	15	2,223,000	492,128

令和元年度(単位:千円)

市町名 一部事務組合名	し尿					計									
	特定財源			一般財源	合計	特定財源							一般財源	合計	
	市町 分担金	その他	小計			国庫 支出金	県 支出金	地方債	使用料及 び手数料	市町 分担金	その他	小計			
静岡市	0	725	27,501	641,356	668,857	35,519	0	0	823,122	0	974,560	1,833,201	6,778,118	8,611,319	
浜松市	0	0	0	760,929	760,929	796,606	1,445	2,723,200	1,159,558	0	375,744	5,056,553	9,367,333	14,423,886	
沼津市	0	6	33	216,975	217,008	0	0	10,600	148,411	0	67,273	226,284	2,191,493	2,417,777	
熱海市	0	247,836	409,136	127,866	537,002	0	0	161,300	65,724	0	292,247	519,271	950,422	1,469,693	
三島市	0	0	15,000	74,524	89,524	0	635	19,500	138,503	0	31,558	190,196	1,022,626	1,212,822	
富士宮市	0	0	0	151,255	151,255	0	0	0	126,905	0	17,411	144,316	1,556,518	1,700,834	
伊東市	0	0	0	109,024	109,024	0	0	0	246,167	0	39,939	286,106	976,598	1,262,704	
島田市	0	133	1,034,719	193,235	1,227,954	357,277	0	655,400	165,479	0	113,066	1,291,222	1,433,699	2,724,921	
富士市	0	0	0	293,418	293,418	3,417,528	0	0	265,142	0	77,492	3,760,162	10,098,776	13,858,938	
磐田市	0	0	528	170,268	170,796	48,080	0	110,700	230,149	0	15,842	404,771	1,623,726	2,028,497	
焼津市	0	365	412,969	370,058	783,027	0	0	0	412,604	0	19,789	432,393	1,498,626	1,931,019	
掛川市	0	355,281	355,281	0	355,281	0	0	0	139,876	0	390,684	530,560	508,993	1,039,553	
藤枝市	0	25	16,701	455,858	472,559	0	0	0	16,676	0	11,028	27,704	1,556,552	1,584,256	
御殿場市	0	0	0	247,098	247,098	0	0	0	2,651	0	2,964	5,615	1,060,027	1,065,642	
袋井市	0	0	0	237,491	237,491	0	0	0	2,112	0	25,331	27,443	1,514,821	1,542,264	
下田市	0	891	891	80,418	81,309	0	0	0	64,668	0	9,560	74,228	460,333	534,561	
裾野市	0	0	0	173,033	173,033	0	0	58,000	44,369	0	10,857	113,226	666,037	779,263	
湖西市	0	0	20,749	246,053	266,802	8,925	119	40,300	102,193	0	35,470	187,007	1,279,318	1,466,325	
伊豆市	0	0	0	98,222	98,222	0	0	0	65,761	0	12,868	78,629	729,422	808,051	
御前崎市	0	0	0	87,970	87,970	0	0	0	0	0	0	0	576,007	576,007	
菊川市	0	15	18,560	170,938	189,498	0	0	0	18,608	0	49,603	68,211	521,363	589,574	
伊豆の国市	0	0	0	571,378	571,378	0	0	0	38,828	0	27,119	65,947	1,524,244	1,590,191	
牧之原市	0	0	0	186,551	186,551	0	0	0	0	0	0	0	865,996	865,996	
東伊豆町	0	0	0	34,166	34,166	0	0	0	0	0	0	0	338,950	338,950	
河津町	0	0	0	26,272	26,272	0	0	0	0	0	0	0	234,832	234,832	
南伊豆町	0	0	0	41,159	41,159	0	0	0	21,989	0	5,905	27,894	269,229	297,123	
松崎町	0	612	762	51,762	52,524	0	15	0	12,090	0	2,371	14,476	244,981	259,457	
西伊豆町	0	0	0	58,313	58,313	0	0	0	18,753	0	2,997	21,750	286,261	308,011	
函南町	0	0	0	32,662	32,662	0	0	0	39,653	0	8,324	47,977	480,311	528,288	
清水町	0	0	10	37,508	37,518	0	0	0	27,753	0	0	27,753	387,015	414,768	
長泉町	0	67,967	67,967	0	67,967	0	0	0	11,809	0	87,286	99,095	714,366	813,461	
小山町	0	0	0	70,258	70,258	0	0	0	115	0	0	115	259,335	259,450	
吉田町	0	0	0	93,610	93,610	0	0	0	0	0	0	0	531,770	531,770	
川根本町	0	0	0	80,636	80,636	0	0	0	11,297	0	2,457	13,754	204,826	218,580	
森町	0	0	5	54,963	54,968	0	0	0	416	0	10,334	10,750	343,097	353,847	
市町計	0	673,856	2,380,812	6,245,227	8,626,039	4,663,935	2,214	3,779,000	4,421,381	0	2,720,079	15,586,609	53,056,021	68,642,630	
東遠広域施設組合	416,508	0	416,508	41,079	457,587	0	0	0	0	416,508	0	416,508	41,079	457,587	
牧之原市御前崎市広域 施設組合	0	0	0	0	0	0	0	0	103,244	787,157	38,768	929,169	23	929,192	
御殿場市・小山町広域 行政組合	317,356	0	317,356	0	317,356	0	0	0	259,910	843,655	139,062	1,242,627	0	1,242,627	
東河環境センター	60,438	19	60,457	0	60,457	576,299	0	695,600	18,463	405,504	217,483	1,913,349	0	1,913,349	
南豆衛生プラント組合	122,468	501	122,969	0	122,969	0	0	0	0	122,468	501	122,969	0	122,969	
西豆衛生プラント組合	99,127	0	99,127	3,037	102,164	0	0	0	0	99,127	0	99,127	3,037	102,164	
裾野市長泉町衛生施設 組合	241,000	0	241,000	2,492	243,492	0	0	0	0	241,000	0	241,000	2,492	243,492	
伊豆市沼津市衛生施設 組合	0	0	0	0	0	0	0	0	0	128,934	0	128,934	12,045	140,979	
袋井市森町広域行政組合	283,686	48	284,579	0	284,579	0	0	226,400	203,617	1,307,756	7,595	1,745,368	0	1,745,368	
中遠広域事務組合	0	0	0	0	0	0	0	0	0	781,771	85,101	866,872	30,125	896,997	
志太広域事務組合	745,754	94	3,042,074	0	3,042,074	914,636	0	1,391,300	234,493	1,914,863	16,058	4,471,350	0	4,471,350	
吉田町牧之原市広域施 設組合	195,564	0	195,659	2,271	197,930	0	0	0	103,012	1,014,049	0	1,117,061	80,036	1,197,097	
掛川市・菊川市衛生施 設組合	0	0	0	0	0	0	0	0	146,119	616,446	266,296	1,028,861	-18,544	1,010,317	
伊豆市伊豆の国市廃棄 物処理施設組合	0	0	0	0	0	0	0	0	0	253,997	13,211	267,208	10,203	277,411	
一部事務組合計	2,481,901	662	4,779,729	48,879	4,828,608	1,490,935	0	2,313,300	1,068,858	8,933,235	784,075	14,590,403	160,496	14,750,899	
合計	2,481,901	674,518	7,160,541	6,294,106	13,454,647	6,154,870	2,214	6,092,300	5,490,239	8,933,235	3,504,154	30,177,012	53,216,517	83,393,529	

2歳出(ごみ)

市町名 一部事務組合名	建設・改良費							処理及び維持管理費			
	工事費				調査費	組合 分担金	小計	人件費	処理費		
	収集運搬	中間処理	最終処分	その他					収集運搬	中間処理	最終処分
静岡市	499,250	2,798	0	0	0	0	502,048	1,792,791	60,435	1,574,111	70,313
浜松市	607	0	194,890	163,958	3,773,915	0	4,133,370	1,513,825	64,335	253,555	79,896
沼津市	0	0	0	0	26,129	0	26,129	829,204	30,135	310,687	104,780
熱海市	0	0	0	0	0	0	0	124,895	13,104	263,971	5,607
三島市	0	0	0	0	0	0	0	137,522	9,969	434,235	8,795
富士宮市	0	192,995	0	0	0	0	192,995	164,257	0	313,350	22,286
伊東市	0	33,363	2,860	0	0	0	36,223	546,498	29,542	99,985	3,869
島田市	0	0	19,092	0	0	0	19,092	325,728	29,354	227,302	21,093
富士市	0	0	0	11,582,506	0	0	11,582,506	502,528	40,213	138,574	2,077
磐田市	0	265,849	22,328	1,931	0	179,340	469,448	184,648	5,390	9,466	12,832
焼津市	0	0	4,536	0	0	0	4,536	126,066	15,115	0	236
掛川市	0	0	0	0	0	0	0	48,792	192,848	686	45,879
藤枝市	0	0	0	0	0	0	0	190,590	13,079	0	3,086
御殿場市	0	0	0	0	0	0	0	162,123	7,884	6,221	47,681
袋井市	0	0	0	0	0	333,422	333,422	44,189	0	0	0
下田市	0	0	0	0	0	0	0	131,009	4,641	140,010	0
裾野市	0	76,903	31,440	0	0	0	108,343	154,788	0	68,578	18,827
湖西市	0	0	48,000	0	25,674	0	73,674	85,351	5,141	15,905	51,403
伊豆市	0	35,563	2,212	0	0	113,854	151,629	44,239	1,557	49,571	5,769
御前崎市	0	0	0	0	0	117,129	117,129	0	0	0	0
菊川市	0	0	0	0	0	0	0	21,101	0	0	15,182
伊豆の国市	0	179,808	2,534	0	0	140,143	322,485	106,583	3,837	88,849	9,388
牧之原市	0	0	0	0	0	71,789	71,789	0	0	0	0
東伊豆町	0	0	0	0	0	0	0	0	1,348	154	50
河津町	0	0	0	0	0	16,017	16,017	0	0	0	0
南伊豆町	0	0	0	0	0	0	0	8,900	0	0	0
松崎町	0	0	0	0	704	0	704	39,082	4,418	35,482	1,880
西伊豆町	0	61,078	0	0	0	0	61,078	46,001	3,237	41,425	3,369
函南町	0	0	0	0	0	0	0	25,100	456	200,358	30,608
清水町	0	0	0	0	0	0	0	21,462	0	0	0
長泉町	979	0	0	0	0	0	979	0	7,526	8,185	112,047
小山町	0	0	0	0	0	0	0	25,179	0	0	4,422
吉田町	0	0	0	0	0	0	0	0	0	0	0
川根本町	0	0	0	0	0	0	0	25,888	0	0	0
森町	0	0	0	0	0	79,445	79,445	12,845	0	0	0
市町計	500,836	848,357	327,892	11,748,395	3,826,422	1,051,139	18,303,041	7,441,184	543,564	4,280,660	681,375
東遠広域施設組合	0	0	0	0	0	0	0	0	0	0	0
牧之原市御前崎市広域施設組合	0	220,724	6,270	0	0	0	226,994	107,468	20,003	119,634	4,601
御殿場市・小山町広域行政組合	0	0	0	0	0	0	0	45,466	0	51,222	0
東河環境センター	0	1,395,075	0	0	7,074	0	1,402,149	144,202	0	223,285	0
南豆衛生プラント組合	0	0	0	0	0	0	0	0	0	0	0
西豆衛生プラント組合	0	0	0	0	0	0	0	0	0	0	0
裾野市長泉町衛生施設組合	0	0	0	0	0	0	0	0	0	0	0
伊豆市沼津市衛生施設組合	0	0	0	0	0	0	0	38,242	0	77,499	549
袋井市森町広域行政組合	0	301,882	0	0	0	0	301,882	7,261	0	0	0
中遠広域事務組合	0	0	0	0	0	0	0	64,059	0	293,509	104,393
志太広域事務組合	0	0	0	0	14,526	0	14,526	30,340	0	674,232	27,421
吉田町牧之原市広域施設組合	0	0	0	0	0	0	0	128,545	1,720	238,858	14,682
掛川市・菊川市衛生施設組合	0	0	0	0	0	0	0	37,125	0	22,785	0
伊豆伊豆の国廃棄物処理施設組合	0	0	0	0	26,739	0	26,739	0	0	0	0
一部事務組合計	0	1,917,681	6,270	0	48,339	0	1,972,290	602,708	21,723	1,701,024	151,646
合計	500,836	2,766,038	334,162	11,748,395	3,874,761	1,051,139	20,275,331	8,043,892	565,287	5,981,684	833,021

令和元年度(単位:千円)

市町名 一部事務組合名	処理及び維持管理費					組合 分担金	調査 研究費	小計	その他	合計
	車両等 購入費	委託費								
		収集運搬	中間処理	最終処分	その他					
静岡市	11,347	1,832,377	1,771,870	117,055	86,792	0	0	7,317,091	123,323	7,942,462
浜松市	0	2,144,918	1,487,841	128,839	70,399	0	0	5,743,608	3,785,979	13,662,957
沼津市	6,879	348,264	399,855	36,655	0	53,880	0	2,120,339	54,301	2,200,769
熱海市	4,760	164,400	343,288	9,034	183	0	0	929,242	3,449	932,691
三島市	6,100	261,784	149,148	82,257	7,362	0	0	1,097,172	26,126	1,123,298
富士宮市	0	411,955	278,453	139,877	0	0	0	1,330,178	26,406	1,549,579
伊東市	4,121	124,959	305,703	2,537	243	0	0	1,117,457	0	1,153,680
島田市	12,835	158,813	642,993	8,275	51,482	0	0	1,477,875	0	1,496,967
富士市	32	339,954	740,173	198,629	20,834	0	0	1,983,014	0	13,565,520
磐田市	0	438,104	373,387	18,169	1,157	337,358	0	1,380,511	7,742	1,857,701
焼津市	8,118	383,899	0	408	57	609,457	0	1,143,356	100	1,147,992
掛川市	0	0	0	0	0	396,067	0	684,272	0	684,272
藤枝市	4,422	320,477	19,496	0	895	559,652	0	1,111,697	0	1,111,697
御殿場市	0	147,042	26,688	433	0	420,472	0	818,544	0	818,544
袋井市	0	105,032	50,197	0	0	718,493	0	917,911	53,440	1,304,773
下田市	0	78,577	23,291	37,798	21,939	0	0	437,265	15,987	453,252
裾野市	0	138,683	86,459	13,557	774	0	0	481,666	16,221	606,230
湖西市	0	284,001	608,611	3,281	8,787	0	0	1,062,480	63,369	1,199,523
伊豆市	0	173,862	176,930	31,218	0	75,054	0	558,200	0	709,829
御前崎市	0	0	0	0	0	370,908	0	370,908	0	488,037
菊川市	0	95,078	364	14,864	3,509	220,379	0	370,477	29,599	400,076
伊豆の国市	13,651	134,019	208,872	25,992	49,665	0	0	640,856	55,472	1,018,813
牧之原市	0	0	0	0	0	607,656	0	607,656	0	679,445
東伊豆町	0	61,764	0	23,649	0	216,175	0	303,140	1,644	304,784
河津町	0	54,443	0	25,226	0	112,874	0	192,543	0	208,560
南伊豆町	0	43,605	178,834	24,625	0	0	0	255,964	0	255,964
松崎町	0	28,111	66,419	26,019	0	0	0	201,411	4,818	206,933
西伊豆町	0	21,589	57,939	1,120	3,618	0	0	178,298	10,322	249,698
函南町	0	66,316	169,677	3,111	0	0	0	495,626	0	495,626
清水町	0	44,180	263,514	30,807	8,633	0	0	368,596	8,654	377,250
長泉町	0	99,047	421,320	95,864	526	0	0	744,515	0	745,494
小山町	0	49,646	1,729	2,389	0	105,827	0	189,192	0	189,192
吉田町	0	0	0	0	0	438,160	0	438,160	0	438,160
川根本町	0	30,533	72,352	0	0	0	0	128,773	9,171	137,944
森町	0	37,408	6,540	0	4,858	157,783	0	219,434	0	298,879
市町計	72,265	8,622,840	8,931,943	1,101,688	341,713	5,400,195	0	37,417,427	4,296,123	60,016,591
東遠広域施設組合	0	0	0	0	0	0	0	0	0	0
牧之原市御前崎市広域施設組合	0	57,421	384,263	8,190	0	0	618	702,198	0	929,192
御殿場市・小山町広域行政組合	0	0	828,583	0	0	0	0	925,271	0	925,271
東河環境センター	0	0	0	0	7,505	0	0	374,992	75,751	1,852,892
南豆衛生プラント組合	0	0	0	0	0	0	0	0	0	0
西豆衛生プラント組合	0	0	0	0	0	0	0	0	0	0
裾野市長泉町衛生施設組合	0	0	0	0	0	0	0	0	0	0
伊豆市沼津市衛生施設組合	0	0	15,831	0	0	0	0	132,121	8,858	140,979
袋井市森町広域行政組合	0	0	706,061	0	6,776	0	0	720,098	438,809	1,460,789
中遠広域事務組合	0	0	138,969	70,374	0	0	0	671,304	225,693	896,997
志太広域事務組合	0	0	673,105	9,652	0	0	0	1,414,750	0	1,429,276
吉田町牧之原市広域施設組合	6,248	71,279	464,877	2,769	0	0	0	928,978	70,189	999,167
掛川市・菊川市衛生施設組合	0	0	942,839	0	2,357	0	0	1,005,106	5,211	1,010,317
伊豆伊豆の国廃棄物処理施設組合	0	0	0	0	0	0	0	0	250,672	277,411
一部事務組合計	6,248	128,700	4,154,528	90,985	16,638	0	618	6,874,818	1,075,183	9,922,291

合計	78,513	8,751,540	13,086,471	1,192,673	358,351	5,400,195	618	44,292,245	5,371,306	69,938,882
----	--------	-----------	------------	-----------	---------	-----------	-----	------------	-----------	------------

3 歳出(し尿)

市町名 一部事務組合名	建設・改良費							処理及び維持管理費				
	工事費				調査費	組合 分担金	小計	人件費	処理費			
	収集運搬	中間処理	最終処分	その他					収集運搬	中間処理	最終処分	
静岡市	0	0	0	0	0	0	0	55,767	0	304,728	0	
浜松市	0	110,951	0	0	0	0	110,951	107,046	0	270,824	0	
沼津市	0	0	0	0	0	0	0	36,582	0	107,028	0	
熱海市	335,500	0	0	120,197	1,998	0	457,695	17,749	2,404	20,954	0	
三島市	0	20,048	0	0	0	0	20,048	0	0	20,920	0	
富士宮市	0	0	0	0	0	0	0	16,832	0	88,293	0	
伊東市	0	0	0	0	0	0	0	41,300	0	37,020	0	
島田市	0	1,024,394	0	0	0	0	1,024,394	61,832	0	83,270	0	
富士市	0	0	0	0	0	0	0	8,712	0	0	0	
磐田市	0	52,272	0	0	0	0	52,272	13,628	0	37,666	0	
焼津市	0	0	0	0	0	0	0	220,357	22,522	26,697	0	
掛川市	0	0	0	0	0	0	0	27,903	0	332	0	
藤枝市	0	0	0	0	0	0	0	11,785	0	0	0	
御殿場市	0	0	0	0	0	0	0	0	0	0	0	
袋井市	0	0	0	0	0	0	0	0	0	0	0	
下田市	0	0	0	0	0	0	0	0	0	0	0	
裾野市	0	0	0	0	0	0	0	0	0	0	0	
湖西市	0	0	0	0	0	0	0	11,788	0	0	0	
伊豆市	0	0	0	0	0	0	0	0	0	22,196	0	
御前崎市	0	0	0	0	0	0	0	0	0	0	0	
菊川市	0	0	0	0	0	0	0	5,275	0	2,703	0	
伊豆の国市	0	419,400	0	59,597	2,059	0	481,056	0	0	45,973	0	
牧之原市	0	0	0	0	0	0	0	0	0	0	0	
東伊豆町	0	0	0	0	0	0	0	0	0	0	0	
河津町	0	0	0	0	0	0	0	0	0	0	0	
南伊豆町	0	0	0	0	0	0	0	0	0	0	0	
松崎町	0	0	0	0	0	0	0	8,467	0	0	0	
西伊豆町	0	0	0	0	0	0	0	0	0	0	0	
函南町	0	0	0	0	0	0	0	10,040	0	0	20,222	
清水町	0	0	0	0	0	0	0	2,135	0	0	0	
長泉町	0	0	0	0	0	0	0	0	0	0	0	
小山町	0	0	0	0	0	0	0	0	0	0	0	
吉田町	0	0	0	0	0	0	0	0	0	0	0	
川根本町	0	0	0	0	0	0	0	0	0	0	0	
森町	0	0	0	0	0	0	0	8,773	0	0	0	
市町 計	335,500	1,627,065	0	179,794	4,057	0	2,146,416	665,971	24,926	1,068,604	20,222	
東遠広域施設組合	0	0	0	0	0	0	0	45,477	0	112,964	0	
牧之原市御前崎市広域施設組合	0	0	0	0	0	0	0	0	0	0	0	
御殿場市・小山町広域行政組合	0	0	0	0	0	0	0	105,227	0	144,589	5,480	
東河環境センター	0	0	0	0	0	0	0	18,882	0	41,575	0	
南豆衛生プラント組合	0	0	0	0	0	0	0	17,409	0	61,587	0	
西豆衛生プラント組合	0	0	0	0	0	0	0	159	0	20,552	0	
裾野市長泉町衛生施設組合	0	0	0	0	0	0	0	22,859	0	0	0	
伊豆市沼津市衛生施設組合	0	0	0	0	0	0	0	0	0	0	0	
袋井市森町広域行政組合	0	0	0	0	0	0	0	2,202	0	2,838	0	
中遠広域事務組合	0	2,616,298	0	0	0	0	2,616,298	0	0	0	0	
志太広域事務組合	0	0	0	0	0	0	0	24,116	0	282,290	0	
吉田町牧之原市広域施設組合	0	0	0	0	0	0	0	7	0	2,262	0	
掛川市・菊川市衛生施設組合	0	0	0	0	0	0	0	0	0	0	0	
伊豆伊豆の国廃棄物処理施設組合	0	0	0	0	0	0	0	0	0	0	0	
一部事務組合計	0	2,616,298	0	0	0	0	2,616,298	236,338	0	668,657	5,480	
合 計	335,500	4,243,363	0	179,794	4,057	0	4,762,714	902,309	24,926	1,737,261	25,702	

令和元年度(単位:千円)

市町名 一部事務組合名	処理及び維持管理費							その他	合計	
	車両等 購入費	委託費				組合 分担金	調査 研究費			小計
		収集運搬	中間処理	最終処分	その他					
静岡市	0	0	190,656	0	0	0	0	551,151	117,706	668,857
浜松市	0	0	272,108	0	0	0	0	649,978	0	760,929
沼津市	0	0	73,398	0	0	0	0	217,008	0	217,008
熱海市	0	0	38,200	0	0	0	0	79,307	0	537,002
三島市	0	0	31,407	0	17,149	0	0	69,476	0	89,524
富士宮市	0	0	45,072	0	0	0	0	150,197	1,058	151,255
伊東市	0	0	30,704	0	0	0	0	109,024	0	109,024
島田市	0	0	58,458	0	0	0	0	203,560	0	1,227,954
富士市	0	0	281,911	0	2,795	0	0	293,418	0	293,418
磐田市	0	0	67,140	0	0	0	0	118,434	90	170,796
焼津市	14,577	54,818	0	0	9,656	384,958	0	733,585	49,442	783,027
掛川市	0	0	248,240	0	0	78,519	0	354,994	287	355,281
藤枝市	0	86,210	13,768	0	0	360,796	0	472,559	0	472,559
御殿場市	0	0	0	0	0	247,098	0	247,098	0	247,098
袋井市	0	0	0	0	0	237,491	0	237,491	0	237,491
下田市	0	0	0	0	0	81,309	0	81,309	0	81,309
裾野市	0	0	0	0	0	173,033	0	173,033	0	173,033
湖西市	0	123,476	125,796	0	0	0	0	261,060	5,742	266,802
伊豆市	0	0	65,811	10,215	0	0	0	98,222	0	98,222
御前崎市	0	0	0	0	0	87,970	0	87,970	0	87,970
菊川市	0	9,456	5,123	0	0	165,422	0	187,979	1,519	189,498
伊豆の国市	0	0	37,442	0	5,843	0	0	89,258	1,064	571,378
牧之原市	0	0	0	0	0	186,551	0	186,551	0	186,551
東伊豆町	0	0	0	0	0	34,166	0	34,166	0	34,166
河津町	0	0	0	0	0	26,272	0	26,272	0	26,272
南伊豆町	0	0	0	0	0	41,159	0	41,159	0	41,159
松崎町	0	759	2,307	177	0	40,814	0	52,524	0	52,524
西伊豆町	0	0	0	0	0	58,313	0	58,313	0	58,313
函南町	0	0	0	2,400	0	0	0	32,662	0	32,662
清水町	0	0	35,383	0	0	0	0	37,518	0	37,518
長泉町	0	0	0	0	0	67,967	0	67,967	0	67,967
小山町	0	0	0	0	0	70,258	0	70,258	0	70,258
吉田町	0	0	0	0	0	93,610	0	93,610	0	93,610
川根本町	0	0	66,708	129	0	0	0	66,837	13,799	80,636
森町	0	0	0	0	0	46,195	0	54,968	0	54,968
市町計	14,577	274,719	1,689,632	12,921	35,443	2,481,901	0	6,288,916	190,707	8,626,039
東遠広域施設組合	0	0	205,929	0	0	0	0	364,370	93,217	457,587
牧之原市御前崎市広域施設組合	0	0	0	0	0	0	0	0	0	0
御殿場市・小山町広域行政組合	0	0	62,060	0	0	0	0	317,356	0	317,356
東河環境センター	0	0	0	0	0	0	0	60,457	0	60,457
南豆衛生プラント組合	0	0	15,405	0	0	0	0	94,401	28,568	122,969
西豆衛生プラント組合	0	0	81,062	0	391	0	0	102,164	0	102,164
裾野市長泉町衛生施設組合	0	0	207,057	0	6,384	0	0	236,300	7,192	243,492
伊豆市沼津市衛生施設組合	0	0	0	0	0	0	0	0	0	0
合	0	0	241,980	0	6,460	0	0	253,480	31,099	284,579
中遠広域事務組合	0	0	0	0	0	0	0	0	0	2,616,298
志太広域事務組合	0	0	119,370	0	0	0	0	425,776	0	425,776
吉田町牧之原市広域施設組合	0	0	190,517	0	0	0	0	192,786	5,144	197,930
掛川市・菊川市衛生施設組合	0	0	0	0	0	0	0	0	0	0
伊豆伊豆の国廃棄物処理施設組合	0	0	0	0	0	0	0	0	0	0
一部事務組合計	0	0	1,123,380	0	13,235	0	0	2,047,090	165,220	4,828,608
合計	14,577	274,719	2,813,012	12,921	48,678	2,481,901	0	8,336,006	355,927	13,454,647

V その他

市町名	堆肥化容器購入費助成等	資源回収奨励金 (回収団体補助)	中古品の あっせん
静岡市		集団資源回収事業奨励金交付事業 古紙等資源回収活動奨励金交付事業	
浜松市	生ごみ堆肥化容器無料配布事業 生ごみ処理機購入費補助事業	資源物集団回収協力金	
沼津市		資源化推進活動奨励金	
熱海市	生ごみ処理容器購入費補助金	資源ごみ集団回収事業奨励金	
三島市	生ごみ処理容器、ぼかし容器無償貸与事業 ダンボールコンポスト有償配布	資源ごみ回収報奨金交付	不用品活用バンク
富士宮市	ダンボールコンポスト有償配布	古紙等リサイクル活動奨励金	不用品リサイクルバンク
伊東市	家庭用生ごみ処理容器等設置費補助金	資源ごみ集団回収奨励事業報償金	
島田市	生ごみ処理容器等購入費補助金	古紙等資源集団回収奨励金	生活用品活用バンク
富士市	生ごみ堆肥化事業 生ごみ処理機器購入補助 EMIぼかし資材無料配布 ダンボールコンポスト有償配布		
磐田市	生ごみ堆肥化容器設置費補助金	古紙等資源集団回収事業奨励金	
焼津市	生ごみ堆肥化処理容器等設置補助事業	古紙等資源回収奨励事業	不用品活用バンク
掛川市	生ごみ処理容器等購入費補助		
掛川市(大東・大須賀)			
藤枝市	生ごみ等処理用具購入費補助金		
御殿場市		資源回収団体奨励金	不用品活用バンク
袋井市	生ごみ処理機等設置費補助 ダンボールコンポスト有償配布	古紙等資源集団回収事業奨励金 資源ごみ回収自治会奨励交付金	不用品活用斡旋事業
下田市	生ごみ処理機器設置費補助金	集団回収事業	
裾野市			不用品活用バンク
湖西市	生ごみ堆肥化容器等購入費補助金	リサイクル資源集団回収奨励金	
伊豆市	生ごみ処理容器設置費補助金	資源ごみ集団回収事業奨励金	
御前崎市	生ごみ処理機設置費補助金	資源集団回収促進奨励金	
菊川市	生ごみ処理機器購入事業費補助金	古紙等資源集団回収奨励金	
伊豆の国市	家庭用生ごみ処理機器購入費補助金 EMIぼかし	資源ごみ回収事業報奨金	不用品活用バンク
牧之原市(榛原)			
牧之原市(相良)		古紙等資源集団回収奨励金	
東伊豆町	生ごみ処理機購入費補助金	資源ごみ集団回収事業補助金	
河津町	生ごみ堆肥化促進事業	資源ごみ集団回収事業補助金	
南伊豆町			不用品情報交換事業
松崎町	ごみ減量化対策事業補助金	古紙等資源集団回収奨励金	
西伊豆町	生ごみ処理機、コンポスター、EMIぼかし容器 購入補助		
函南町	生ごみ処理機設置費補助金	古紙等資源集団回収奨励金	
清水町	生ごみ処理機設置費補助金	資源ごみ集団回収事業報償金	不用品活用バンク
長泉町	生ごみ処理機器等設置費補助		不用品活用バンク
小山町		資源リサイクル活動奨励金	
吉田町	吉田町生ごみ処理機器等設置費補助金		
川根本町	生ごみ減量促進事業費補助金	古紙等資源集団回収奨励金	
森町	生ごみ処理機設置費補助金	古紙等資源集団回収事業補助金	

市町名	剪定枝等資源化	イベント行事の開催	コンクール等の実施
静岡市		静岡市ごみリサイクル展の開催 4R体験フェアの開催	
浜松市	みどりのリサイクル事業	ごみゼロデー店頭イベント、3R推進月間事業 「3Rとごみ減量のススメ」店頭イベント	ポスターコンクール、こどもモッタイナイ大作戦
沼津市	剪定枝リサイクル事業	フリーマーケットフェスティバル&消費生活展、 Xchange(子ども服交換会)、夏休みリサイクル 施設見学会	環境美化啓発ポスター展
熱海市		消費生活展参加	
三島市	木製家具・剪定枝資源化事業	フリーマーケット もったいない食器市	環境衛生週間ポスター・標語展
富士宮市	剪定枝資源化事業	環境フェア、ごみダイエットプロジェクト	環境月間ポスターコンクール
伊東市		ごみフェスティバルin伊東 ※R2年度は中止	清掃児童画展 ※R2年度は中止
島田市	リサイクル施設による剪定枝 (直接搬入のみ)及び食品残渣の資源化(事業ごみの直接搬入のみ)	ごみ削減エコイベント ～6Rでおさかなを教え！～	
富士市	剪定枝資源化事業	環境フェア	食品ロス削減ポスターコンクール ポイ捨て禁止ポスターコンクール
磐田市	剪定枝資源化事業	3R、食品ロス削減展示コーナー	食品ロス削減アイデアコンテスト
焼津市	樹木剪定枝回収事業	消費生活展参加	530ポスター・ごみ減量標語コンクール
掛川市	剪定枝等処理委託		
掛川市(大東・大須賀)	剪定枝等処理委託		
藤枝市	木くず、剪定枝定期回収		もったいないポスターコンクール
御殿場市		環境月間・3R推進月間各種減量事業	
袋井市	グリーンリサイクル事業	エコファスタinふくろい 市民環境ネット袋井全体会議	
下田市			
裾野市		消費生活展参加	
湖西市	草・枝葉等の資源化事業	環境・緑花フェア	
伊豆市	剪定枝等処理委託		
御前崎市		御前崎市大産業まつりへ参加	
菊川市	剪定枝等処理事業費補助金	生活環境フェスタへ参加 菊川産業祭へ参加	
伊豆の国市	安全、安心、健康のまちづくり事業(堆肥化)	フリーマーケット リユース品の抽選・配布	
牧之原市(榛原)	市が所有する樹木粉碎機を貸し出し、チップ堆肥化	環境フェア、ECOキャンペーン	
牧之原市(相良)			
東伊豆町		町内清掃キャンペーン事業	
河津町		環境美化の日「町内一斉清掃」	
南伊豆町			
松崎町			
西伊豆町			
函南町		フリーマーケット・ごみゼロ運動	環境美化啓発ポスター展
清水町	剪定枝等チップ堆肥化		
長泉町	選定枝をチップ化し、山林の防草等で活用	わくわく祭りでのごみ分別指導	
小山町			
吉田町	剪定枝等チップ堆肥化	環境学習教室	
川根本町		川根本町産業文化祭(環境コーナー)	
森町		森町産業祭へ参加	

市町名	ごみステーション整備・コンテナ購入助成費	啓発冊子・ごみカレンダー等の作成・配布	廃棄自転車・家具等の再生品提供
静岡市		ごみの出し方・分別ガイドブック ごみの出し方・分別ガイドブック 外国語版 ごみ分別アプリ「ごみなび」 4R啓発チラシ、30・10啓発チラシ 雑誌がみ分別啓発チラシ、食品ロス啓発チラシ ペットボトルの分別及び海洋プラスチックごみ啓発チラシ 事業系ごみの処理方法の啓発チラシ	
浜松市		分別収集カレンダー ごみ・資源物の出し方便利帳 ごみ・資源物の正しい出し方日本語版 ごみ・資源物の正しい出し方外国語版(6カ国) 3Rチラシ	西部清掃工場リユース工房 (木製家具の再生販売) もったいない市
沼津市	ごみ集積施設整備補助金	ごみの出し方便利帳(外国語版有)、ごみの年間収集計画表、スマートフォン用アプリ「さんあ〜る」	
熱海市	ごみ棚設置等に対する補助事業	熱海市ごみの分別・出し方、小学4年生用副読本	消費生活展にて提供(小物)
三島市		家庭のごみの分け方・出し方 地区別家庭ごみの収集日一覧 ごみ減量レండి	
富士宮市	富士宮市環境衛生自治推進協会 ごみ集積場所設置等助成金	ごみ収集日程表 小学校4年生用副読本 ごみの正しい分け方・出し方	
伊東市		ごみ・資源収集カレンダー	
島田市		ごみカレンダー「資源とごみの出し分け方」	
富士市	富士市環境衛生自治推進協会 ごみ集積場所設置等助成金	ごみカレンダー、ごみの分け方便利帳 ごみ情報誌「ごみへらタイムズ」 スマートフォン用アプリ「きみもごみ減らし隊」	
磐田市	ごみ集積所設置費等補助金	ごみ収集カレンダー、ごみ分別ガイドブック、事業者向けごみ出しパンフレット	
焼津市	分別収集協力補助金 ごみ集積所環境整備事業補助金	家庭ごみ、不燃・資源物の分け方・出し方	
掛川市	ごみ集積所設置等補助金	ごみ分別マニュアル・ごみ収集カレンダー	
掛川市(大東・大須賀)	環境整備補助金	小学4年生用副読本・ごみ分別ガイドブック・家庭ごみの収集カレンダー	
藤枝市		地区別家庭ごみの収集日一覧表、ごみ減量ガイドブック	
御殿場市	ごみ集積所設置等補助金	ごみの収集日程表・ごみの出し方ガイド	
袋井市		ごみ収集予定表、分別収集日程表	
下田市		家庭ごみの分け方・出し方ポスター、ごみの出し方便利帳	
裾野市		分別収集カレンダー、ごみガイドブック、スマートフォン用アプリ「さんあ〜る」	
湖西市		ごみの収集日程表、ごみの出し方便利帳	
伊豆市	ごみ集積所設置事業補助金	ごみカレンダー 分別収集一覧表作成	
御前崎市	ごみ集積所設置事業費補助金	家庭系ごみマニュアル、ごみ収集カレンダー、環境だよりの発行、事業系ごみマニュアル	
菊川市	ごみ集積施設設置費補助金	ごみの分け方・出し方パンフレット、リーフレット ごみのフシポイントブック ごみの分け方・出し方リーフレット外国語版(英語版、中国語版、韓国語版、ポルトガル語版、タイ語版)	市主催イベントにて リユース品の抽選・配布
伊豆の国市	ごみ集積所設置費等補助金	ごみ収集カレンダー、家庭ごみの出し方	
牧之原市(榛原)	ごみ集積施設設置整備事業費補助金	ごみ収集カレンダー、ごみ分別大作戦	
牧之原市(相良)		ごみ収集予定表、ごみの出し方	
東伊豆町		イベントガイドに収集日程の記載、ごみの分け方・出し方表(A3)、ごみの出し方便利帳	
河津町	ごみステーション整備原材料費	ごみの出し方、分別収集日程表	
南伊豆町	ごみ集積箱設置整備事業補助金	ごみの出し方・分け方ガイド、ごみ収集カレンダー	
松崎町	廃棄物処理施設整備原材料支給	可燃ごみ・分別収集・粗大ごみ・古紙類回収日程表、ごみの分別マニュアル	
西伊豆町	ごみステーション施設設置事業	クリーン函南(カレンダー)等	
函南町	ごみ置場設置事業費補助金	・ごみ収集日程表 ・ごみ分別マニュアル	
清水町		家庭ごみ収集カレンダー(日本語・外国語)、分別アプリ、ごみの出し方便利帳(日本語・外国語)(保存版) Webページでカレンダー及び便利帳を掲載 ※毎年日本語版を編集した後、外国語版を全て修正する。啓発ポスターを作成し公民館や公共施設で掲載	
長泉町	ごみ集積箱設置事業	ごみの分け方・出し方カレンダー、ガイドブックの作成 収集日程表の作成	
小山町		ごみ収集カレンダー、ごみの分け方・出し方、蛍光管・乾電池の出し方	
吉田町		ごみ収集カレンダー作成、ごみの出し方ガイド作成	
川根本町	ごみ集積所環境整備事業費補助金	ごみ収集カレンダー、ごみの分け方・出し方、森町ごみの分け方・出し方品目別分類表、ごみの出し方検索ナビ	
森町	ごみ集積所設置事業費補助金		

市町名	資源回収業者補助	その他
静岡市	古紙等資源回収活動交付金事業	使用済小型家電回収 レジ袋削減に向けた取組みに関する協定 市政出前講座
浜松市		使用済小型電子機器等回収事業 施設拠点回収事業、羽毛布団の回収事業、廃食用油資源化事業 インクカートリッジ回収事業、レジ袋削減協力店舗の認定
沼津市		ごみ減量資源化推進事業所の認定制度、廃食用油回収事業、使用済小型家電回収、出前講座、アースキッズ事業、ダンボールコンポスト作製講座、エコ料理教室
熱海市		アースキッズ事業 使用済小型家電回収事業、ペットボトル・トレイ拠点回収事業
三島市		レジ袋使用量削減協力店認定制度、学校給食施設生ごみ処理機活用、出前講座 小型電子機器、インクカートリッジ、衣類等、靴・革製品等、廃食用油の拠点回収 ごみ減量アドバイザーによるごみ減量およびリサイクル推進の周知・啓発
富士宮市		ごみ収集車ボディー画工、古紙等拠点回収事業 廃食用油拠点回収事業、衣類及び革類拠点回収事業 小型家電回収事業、スペシャルオリンピックス日本応援プログラム 使用済インクカートリッジ回収事業
伊東市		アースキッズ事業、廃棄文書(機密書類)溶解処理 ペットボトル・トレイ・牛乳パック拠点回収事業 使用済小型電子機器等回収、ペットボトルの分別回収 インクカートリッジ回収事業、古布特別回収事業、古布拠点回収事業
島田市		アースキッズ事業 ごみ減量資源化推進事業奨励金 古布類・廃食用油拠点回収 ペットボトル・白色トレイ・紙パック拠点回収 小型家電(パソコン・携帯)のステーション回収
富士市	協働型古紙回収制度	ごみマイスター事業、ダンボールコンポスト有償配布、衣類等ステーション・拠点回収、廃食用油拠点回収、小型家電拠点・ステーション回収、小・中学校出前講座、インクカートリッジ回収ボックスの設置、携帯電話・スマートフォンリサイクル回収ボックスの設置、食品ロス削減キャンペーン、その他の紙回収袋の配布(転入者)
磐田市		廃食用油回収事業、レジ袋削減に向けた協力店との協働、パソコン・携帯電話のBOX回収設置、雑紙回収袋配付、アースキッズ
焼津市		ごみ減量サポーター養成講座、出前講座、廃食用油回収事業、ミニステーション設置事業
掛川市		地区・団体への説明会、集積所巡回指導、事業所巡回指導等
掛川市(大東・大須賀)		
藤枝市		レジ袋削減に向けたエコバッグの販売
御殿場市		ごみ減量等推進員研修会、ごみ分別出前講座
袋井市		古紙回収ボックスの設置、アースキッズ事業、出前ECO講座 ふくろいごみ減量大作戦啓発事業
下田市		古着等のリサイクル回収、廃食用油回収、使用済小型電子機器等回収、雑がみ回収、羽毛布団リサイクル、インクカートリッジ回収
裾野市		出前講座、アースキッズ事業
湖西市		古紙・古布回収拠点設置、ごみ分別・減量講習会、廃食用油回収、使用済小型家電回収(回収ボックス設置、宅配便による回収サービス)
伊豆市		衣類の拠点回収、パソコン・小型家電の宅配回収サービスに関する協定
御前崎市		
菊川市		出前行政講座、環境衛生委員研修会、アースキッズ事業、リサイクル拠点回収、古紙拠点回収、小型家電拠点回収、鉄くず等拠点回収、衣類等拠点回収、事業系ごみ適正搬出説明会
伊豆の国市		リサイクルせっけんの会 ごみの分け方・出し方出前講座
牧之原市(榛原)		植物性廃食用油回収事業(H25.4.1開始)
牧之原市(相良)		衣類等回収事業(H28.4.18開始) インクカートリッジ回収事業(R2.8.7開始)
東伊豆町		古着等回収事業(H26.4.1開始)
河津町		衣類等のリサイクル回収事業
南伊豆町		
松崎町		廃食用油回収事業
西伊豆町		廃食用油回収事業
函南町		ごみ分別説明会の実施
清水町		廃油回収、減量化地区説明会実施(町内全自治会)、小型家電回収BOX拠点設置、資源ごみ拠点回収(ビン・カン・金属類・古紙(段ボール・ミックス古紙・新聞・雑誌等)・古着・枝葉(堆肥化)
長泉町		廃食用油回収事業・マイバック普及啓発運動、アースキッズ事業、出前講座、ごみの出し方便利帳(情報)、PC回収
小山町		古着等拠点回収事業(H25.10.1～) 食品トレイ拠点回収事業(H26.5.15～)
吉田町		
川根本町		廃食用油回収、食品トレイ拠点回収、エコキャップ運動 空カン・空きびん・ペットボトル分別回収、廃棄物等減量推進委員会
森町		廃食用油回収事業、びん、ペットボトル拠点回収、ごみ分別と減量の出前講座、レジ袋削減に向けた取組みに関する協定、携帯やPCの回収事業、生ごみ処理器作成講習会

市町名 一部事務組合名	ごみ処理基本計画		生活排水処理基本計画		廃棄物減量 等推進審議 会設置の 有無	廃棄物減量 等推進員設 置の有無	ごみ減量化・ 資源化計画 の有無	環境美化条例の制定状況	
	策定期期	計画目標年次	策定期期	計画目標年次				制定の 有無	施行日
静岡市(葵区、駿河区、清水区)	平成31年3月	令和8年	平成31年3月	令和8年	有	有	有	無	
浜松市	平成26年3月	令和10年	平成26年3月	令和10年	無	有	無	有	平成15年7月1日
沼津市	平成23年3月	令和2年	平成23年3月	令和2年	無	無	無	有	平成8年4月1日
熱海市	平成27年3月	令和11年	平成27年3月	令和11年	有	有	有	有	平成8年10月1日
三島市	平成31年3月	令和12年	平成26年3月	令和4年	有	有	無	有	平成10年6月1日
富士宮市	平成24年3月	令和3年	平成24年3月	令和3年	無	無	無	有	平成6年3月24日
伊東市	平成28年3月	令和2年	平成28年3月	令和2年	無	無	無	有	平成8年10月1日
島田市	令和2年3月	令和7年	令和2年3月	令和7年	有	有	無	有	平成7年5月5日
富士市	平成27年3月	令和6年	平成21年3月	令和11年	有	無	無	有	平成28年6月1日
磐田市	平成24年3月	令和3年	平成24年3月	令和3年	有	無	無	有	平成27年4月1日
焼津市	平成29年3月	令和3年	平成29年3月	令和3年	無	有	無	有	平成20年11月1日
掛川市	平成30年1月	令和7年	平成30年1月	令和7年	無	有	無	無	
藤枝市	平成29年3月	令和13年	平成29年3月	令和13年	無	有	無	有	平成15年10月1日
御殿場市	平成23年3月	令和2年	平成28年3月	令和7年	有	有	無	無	
袋井市	平成29年3月	令和7年	平成29年3月	令和7年	無	無	無	有	平成18年9月1日
下田市	平成30年8月	令和14年	平成30年8月	令和14年	有	有	無	有	平成16年10月7日
裾野市	平成29年3月	令和3年	平成29年3月	令和3年	有	有	無	無	
湖西市	平成30年3月	令和12年	令和2年3月	令和16年	無	無	無	有	平成15年4月1日
伊豆市	平成29年3月	令和3年	平成29年3月	令和3年	有	有	無	無	
御前崎市	平成31年3月	令和10年	平成29年3月	令和5年	無	無	無	無	
菊川市	平成28年3月	令和2年	平成28年3月	令和2年	無	無	無	無	
伊豆の国市	平成19年3月	令和3年	平成19年3月	令和3年	有	有	無	有	平成25年3月18日
牧之原市	平成29年3月	令和8年	平成29年3月	令和8年	無	無	無	有	平成20年3月28日
東伊豆町	平成21年3月	令和5年	平成21年3月	令和5年	無	無	無	無	
河津町	平成21年3月	令和5年	平成21年3月	令和5年	無	無	無	有	平成13年9月1日
南伊豆町	平成24年3月	令和7年	平成29年3月	令和8年	無	無	無	無	
松崎町	平成21年3月	平成25年	平成28年3月	令和12年	無	無	無	無	
西伊豆町	平成28年3月	令和2年	平成28年3月	令和12年	無	無	無	無	
函南町	平成29年4月	令和8年	平成29年4月	令和8年	有	有	有	有	平成10年3月6日
清水町	平成21年3月	令和5年	平成21年3月	令和5年	無	有	無	有	平成10年4月1日
長泉町	平成30年3月	令和3年	平成30年3月	令和3年	有	無	有	有	平成9年3月27日
小山町	平成24年3月	令和8年	平成16年1月	平成30年	有	有	無	有	平成9年4月1日
吉田町	平成30年3月	令和10年	平成30年3月	令和10年	無	無	無	有	平成10年10月1日
川根本町	平成24年3月	令和3年	平成24年3月	令和3年	有	有	無	無	
森町	平成29年3月	令和4年	平成29年3月	令和4年	無	無	無	有	平成15年4月1日
南豆衛生プラント組合			平成14年2月20日	構成市町で作成	無	無	無		
東河環境センター					無	無	無		
西豆衛生プラント組合			平成28年3月	令和12年	無	無	無		
伊豆市沼津市衛生施設組合					無	無	無		
裾野市長泉町衛生施設組合					無	無	無		
御殿場市・小山町広域行政組合					無	無	無		
志太広域事務組合	平成29年3月	令和13年	平成29年3月	令和13年	無	無	無		
吉田町牧之原市広域施設組合	平成31年3月	令和10年			無	無	無		
牧之原市御前崎市広域施設組合	平成23年3月	令和2年			無	無	無		
東遠広域施設組合					無	無	無		
掛川市・菊川市衛生施設組合					無	無	無		
袋井市森町広域行政組合					無	無	無		
中遠広域事務組合	平成29年3月1日	令和13年			無	無	無		

市町名	指定状況	指定日			指定方法			袋の種類						袋の材質		
		可燃ごみ	不燃ごみ	資源ごみ	可燃ごみ	不燃ごみ	資源ごみ	可燃ごみ		不燃ごみ		資源ごみ		可燃ごみ	不燃ごみ	資源ごみ
								種類	記名	種類	記名	種類	記名			
静岡市(葵・駿河区)	可燃・不燃・資源	H15. 4. 1	H15. 4. 1	H15. 4. 1	要綱	要綱	要綱	半透明	任意	半透明	任意	半透明	任意	HDPE	HDPE	HDPE
静岡市(清水区)	可燃・不燃・資源	H15. 4. 1	H15. 4. 1	H15. 4. 1	要綱	要綱	要綱	半透明	任意	半透明	任意	半透明	任意	HDPE	HDPE	HDPE
静岡市(蒲原地区)	可燃・不燃・資源	H18. 3. 31	H18. 3. 31	H18. 3. 31	要綱	要綱	要綱	半透明	任意	半透明	任意	半透明	任意	HDPE	HDPE	HDPE
静岡市(由比地区)	可燃・不燃・資源	H20. 11. 1	H20. 11. 1	H20. 11. 1	要綱	要綱	要綱	半透明	任意	半透明	任意	半透明	任意	HDPE	HDPE	HDPE
浜松市	可燃・不燃・資源	H25.4.1	H25.4.1	H25.4.1	要綱	要綱	要綱	半透明	無記名	半透明	無記名	半透明	無記名	HDPE	HDPE	HDPE
沼津市	可燃・不燃	H11. 4. 1	H11. 4. 1		規則	規則		透明・半透明	無記名	透明・半透明	無記名			PE	PE	
熱海市	可燃のみ	H22. 4. 1			条例			半透明	無記名					HDPE		
三島市	可燃のみ	H 6. 1. 4			要領			半透明	任意					HDPE		
富士宮市	可燃・不燃・資源	H 6.10. 1	H 6.10. 1	H 6.10. 1	要領	要領	要領	透明	無記名	透明	無記名	透明	無記名	LDPE	LDPE	LDPE
伊東市	可燃のみ	H20. 10. 1			条例			半透明	無記名					HDPE		
島田市	可燃のみ	H18. 4. 1			要領			半透明	無記名					PE		
富士市	可燃・かん・プラ・衣類・古紙	H21.4.1		H21.4.1	規則		規則	半透明	任意			透明	無記名	HDPE		LDPE
磐田市	可燃・不燃	H17. 4. 1	H17. 4. 1		規則	規則		半透明	義務	透明	義務			HDPE・LDPE	LDPE	
焼津市(焼津地区)	可燃のみ	H 9. 4. 1			処理計画告示			透明・半透明	任意					PE		
焼津市(大井川地区)	可燃のみ	H 10. 4. 1			処理計画告示			透明・半透明	任意					PE		
掛川市(掛川地区)	可燃・不燃	H27. 4. 1	H27. 4. 1		要綱	要綱		半透明	任意	半透明	任意			HDPE	HDPE	
掛川市(大須賀地区)	可燃	H27. 4. 1			要綱			半透明	義務					HDPE		
掛川市(大東地区)	可燃	H27. 4. 1			要綱			半透明	義務					HDPE		
藤枝市	可燃のみ	H 9. 4. 1			処理計画告示			透明・半透明	無記名					HDPE		
御殿場市	可燃・不燃	H 27. 4. 1	H 27. 4. 1		組合条例	組合条例		半透明	義務	半透明	義務			LDPE	HDPE	
袋井市	可燃のみ	S44. 4. 1			条例			半透明	無記名					HDPE		
下田市	可燃のみ	H19. 7. 1			条例			半透明	義務					PE		
裾野市	可燃・不燃・資源	H 4.10. 1	H 4.10. 1	H 15. 9.26	要綱	要綱	要綱	半透明	義務	半透明	義務	半透明	義務	HDPE	LDPE	HDPE
湖西市	可燃・不燃	H18. 4. 1	H18. 4. 1		条例	条例		半透明	無記名	透明	無記名			LDPE	LDPE	
伊豆市	可燃のみ	H22. 4. 1			条例			半透明	義務					HDPE		
御前崎市	可燃・不燃	H 4. 6. 1	H 4. 6. 1		組合条例	組合条例		半透明	義務	透明・半透明	義務			HDPE	HDPE・LDPE	
菊川市	可燃・不燃	H17. 1.17	H17. 1.17		市で指定	市で指定		半透明	義務	半透明	義務			HDPE	強化PE	
伊豆の国市	可燃・資源	H17. 4. 1		H17. 4. 1	条例		条例	半透明	義務			半透明	義務	HDPE		HDPE
牧之原市(榛原地区)	可燃のみ	H11. 4. 1			組合で指定			半透明	任意					炭カルHDPE		
牧之原市(相良地区)	可燃・不燃	H 4. 6. 1	H 4. 6. 1		組合条例	組合条例		半透明	任意	透明・半透明	任意			HDPE	HDPE・LDPE	
東伊豆町	可燃・不燃	H 5. 4. 1	H 5. 4. 1		行政協力	行政協力		半透明	無記名	透明	無記名			炭カルPE	PE	
河津町	可燃・不燃	S51.12.20	S51.12.20		行政協力	行政協力		半透明	無記名	透明	無記名			炭カルPE	PE	
南伊豆町	可燃のみ	H13. 8. 20			条例			半透明	義務					HDPE・LDPE		
松崎町	可燃のみ	H18. 4. 1			規則			半透明	義務					PE		
西伊豆町	可燃のみ	H17. 4. 1			規則			半透明	義務					HDPE		
函南町	可燃	H11. 7. 1			ハコフ条例			半透明	任意					HDPE		
清水町	可燃のみ	H11. 4. 1			規則			半透明	無記名					PE		
長泉町	可燃のみ	H 6. 6. 1			行政指導			半透明	義務					HDPE・炭カルPE		
小山町	可燃・不燃	H 27. 4. 1	H 27. 4. 1		組合条例	組合条例		半透明	義務	半透明	義務			LDPE	HDPE	
吉田町	可燃のみ	H11.4.1			組合で指定			半透明	任意					炭カルHDPE		
川根本町	可燃のみ	H17. 9.20			条例			半透明	義務					HDPE		
森町	可燃のみ	H11. 6. 1			規則			半透明	義務					HDPE		

PE: ポリエチレン HDPE: 高密度ポリエチレン LDPE: 低密度ポリエチレン

市町名	使用済乾電池		使用済蛍光灯	
	収集状況	処理状況	収集状況	処理状況
静岡市(葵・駿河区)	1	3	1	3
静岡市(清水区)	1	3	1	3
静岡市(蒲原地区)	1	3	1	3
静岡市(由比地区)	1	3	1	3
浜松市	1	11	1	3
沼津市	1	9	1	3
熱海市	1	10	1	7
三島市	1	3	2	4
富士宮市	1	11	2	3
伊東市	1	9	1	6
島田市	1	3	2	3
富士市	1	3	1	9
磐田市	1	3	1	9
焼津市	1	9	1	4
掛川市	1	3	1	3
藤枝市	1	10	1	4
御殿場市	1	11	1	7
袋井市	1	3	1	9
下田市	1	9	1	6
裾野市	1	10	2	3
湖西市	1	3	2	3
伊豆市	1	3	1	3
御前崎市	1	3	1	3
菊川市	1	3	1	3
伊豆の国市	1	3	1	3
牧之原市	1	3	1	3
東伊豆町	1	6	1	9
河津町	1	2	1	2
南伊豆町	1	9	1	8
松崎町	1	3	1	3
西伊豆町	1	3	1	3
函南町	1	3	1	3
清水町	1	6	2	2
長泉町	1	8	1	7
小山町	1	11	1	7
吉田町	1	3	1	3
川根本町	1	3	1	3
森町	1	3	1	9

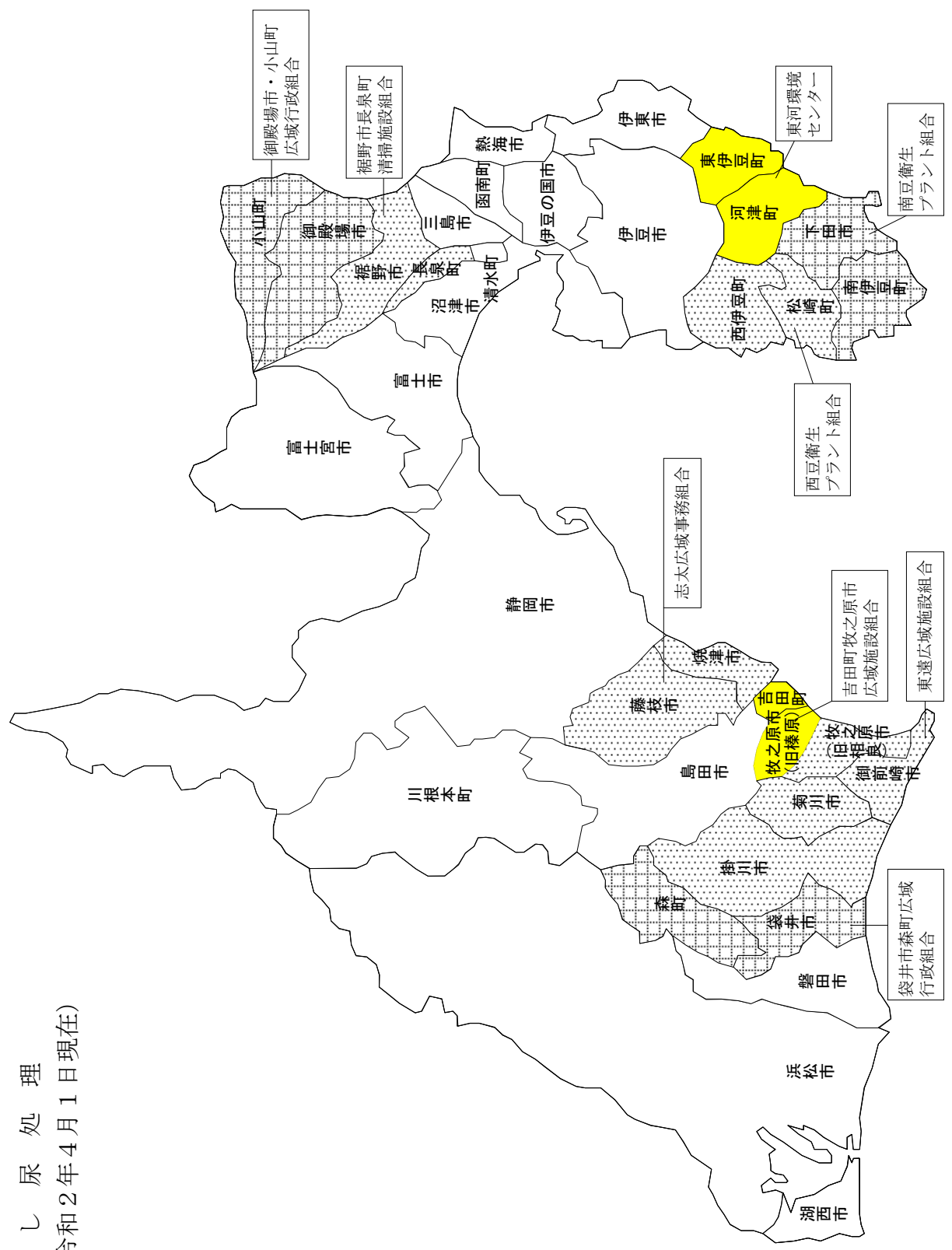
*使用済乾電池

収集状況	市町村数 (地区数)
1 乾電池のみ回収を行っている。	38
2 他の危険物と一緒に回収している。	0
3 回収していない。	0
処理状況	市町村数 (地区数)
1 自市町(一部事務組合)の最終処分場で埋立処理。	0
2 民間の最終処分場で埋立処理。	1
3 野村興産㈱に委託をし、北海道イトムカ鉱業所で処理。	22
4 東邦亜鉛㈱に委託をし、群馬県安中製錬所で処理。	0
5 JFE環境㈱に委託し、横浜市鶴見区で処理。	0
6 イーステージ株式会社に委託し、長野県で処理。	2
7 ダイワスチール㈱(岡山県倉敷市)でリサイクル処理。	0
8 ㈱リフレックスに委託し、横須賀で処理。	1
9 JFE条鋼㈱(岡山県倉敷市)でリサイクル処理。	5
10 JFE条鋼㈱(茨城県神栖市)でリサイクル処理。	3
11 東京製鐵(株)に委託し、岡山県岡山工場で処理。	4

*使用済蛍光灯

収集状況	市町村数 (地区数)
1 蛍光灯のみ回収を行っている。	32
2 他の危険物と一緒に回収している。	6
3 回収していない。(直接持込含む)	0
処理状況	市町村数 (地区数)
1 自市町(一部事務組合)の最終処分場で埋立処理。	0
2 民間の最終処分場で埋立処理。	2
3 野村興産㈱に委託をし、北海道イトムカ鉱業所で処理。	21
4 野村興産㈱に委託をし、関西工場で処理。	3
5 東邦亜鉛㈱に委託をし、群馬県安中製錬所で処理。	0
6 JFE環境株式会社に委託し、横浜市鶴見区で処理。	2
7 ㈱リフレックスに委託し、横須賀で処理。	4
8 ㈱ウムヴェルトジャパンに委託し、埼玉県寄居町で処理	1
9 イーステージ株式会社に委託し、長野県で処理。	5

イ し 尿 処 理
 (令和2年4月1日現在)



区	分	所在地	郵便番号	電話番号	FAX番号
静岡県くらし・環境部環境局廃棄物リサイクル課 資源循環班	環境課	静岡市葵区追手町9-6	420-8601	054(221)2137 054(221)3349	054(221)3553
	環境対策課	下田市中531-1	415-0016	0558(24)2053	0558(24)2169
	住民福祉課	下田市敷根13番11号	415-0037	0558(22)2213	0558(22)2287
	町民生活課	賀茂郡東伊豆町樺取3354	413-0411	0557(95)6203	0557(95)3896
	生活環境課	河津町中212-2	413-0595	0558(34)1932	0558(34)1404
	生活環境課	南伊豆町下賀茂315-1	415-0392	0558(62)6270	0558(63)0018
	環境課(ごみ)	松崎町宮内301-1	410-3696	0558(42)3969	0558(42)3184
	環境課(し尿)	西伊豆町田子2551	410-3515	0558(53)1408	0558(53)1803
	環境課(し尿)	西伊豆町田子2551	410-3515	0558(53)1408	0558(53)1803
	廃棄物課	沼津市高島本町1-3	410-8543	055(920)2106	055(920)2103
東部健康福祉センター	環境政策課	沼津市御幸町16-1	410-8601	055(934)4743	055(934)3045
	クリーンセンター管理課	沼津市上香貫三ノ洞2417-1	410-0813	055(933)0711	055(931)7724
	環境センター	熱海市熱海1804-8	413-0033	0557(82)1153	0557(82)5371
	廃棄物対策課(ごみ)	三島市宇賀茂之洞4703-94	411-0000	055(971)8993	055(971)8994
	下水道課(し尿)	中央町5-5	411-0858	055(983)2702	055(976)6160
	生活環境課	富士宮市弓沢町150	418-8601	0544(22)1137	0544(22)1207
	清掃センター(ごみ)	富士宮市山宮3678-4	418-0111	0544(58)2667	0544(58)2385
	下水道課(浄化槽)	富士宮市弓沢町150	418-8601	0544(22)1173	0544(22)1208
	衛生プラント(し尿)	富士宮市星山757	418-0035	0544(23)0744	0544(23)0349
	環境課	伊東市大原2-1-1	414-8555	0557(32)1371	0557(38)3088
御殿場市	廃棄物対策課	富士市永田町1-100	417-8601	0545(55)2770	0545(51)0522
	リサイクル推進課	御殿場市川島田1446-9	412-0045	0550(88)0530	0550(89)2559
	下水道課(浄化槽)	御殿場市竈359	412-0039	0550(84)5111	0550(84)5113
	生活環境課	裾野市佐野1059	410-1192	055(995)1816	055(992)4447
	環境衛生課	伊豆市小立野38-2	410-2413	0558(72)9857	0558(72)9899
	廃棄物対策課	伊豆の国市四日町243	410-2123	055(949)6805	055(949)0575
	環境衛生課	田方郡函南町平井717-13	419-0192	055(979)8112	055(978)3027
	くらし安全課	駿東郡清水町堂庭210-1	411-8650	055(981)8216	055(973)1711
	くらし環境課	駿東郡長泉町中土狩828	411-8668	055(989)5514	055(986)5905
	くらし安全課	駿東郡小山町藤曲57-2	410-1395	0550(76)6130	0550(76)4770

一部事務組合	構成市町名	所在地	郵便番号	電話番号	FAX番号	事業内容
南豆衛生プラント組合	下田市・南伊豆町	下田市敷根13-8	415-0037	0558(22)3302	0558(27)0307	し尿
東河環境センター	東伊豆町・河津町	賀茂郡東伊豆町稲取3349-1	413-0411	0557(95)7111	0557(95)1055	ごみ・し尿
西豆衛生プラント組合	松崎町・西伊豆町	賀茂郡松崎町江奈647-1	410-3624	0558(42)3969	0558(42)3184	し尿
伊豆市沼津市衛生施設組合	伊豆市・沼津市	伊豆市小土肥1460-3	410-3301	0558(94)2305	0558(94)3229	ごみ
伊豆市伊豆の国市廃棄物処理施設組合	伊豆市・伊豆の国市	伊豆市八幡500-1	410-2592	0558(88)4500	0558(88)4501	ごみ
裾野市長泉町衛生施設組合	裾野市・長泉町	裾野市深良9663	410-1102	055(997)3336	055(997)1972	し尿
御殿場市・小山町広域行政組合	御殿場市・小山町	御殿場市板妻862-15	412-0048	0550(88)3776	0550(88)3830	ごみ・し尿
志太広域事務組合	焼津市・藤枝市	藤枝市岡部町岡部6-1	421-1121	054(637)9502	054(667)0770	ごみ・し尿
吉田町牧之原市広域施設組合	吉田町・牧之原市	牧之原市細江664-3	421-0421	0548(24)0530	0548(23)0200	ごみ・し尿
牧之原市御前崎市広域施設組合	牧之原市・御前崎市	牧之原市笠名1212 環境保全センター	421-0535	0548(58)0044	0548(58)0444	ごみ
掛川市・菊川市衛生施設組合	掛川市・菊川市	掛川市満水2319	436-0011	0537(23)2273	0537(23)2274	ごみ
東遠広域施設組合	御前崎市・菊川市・掛川市・牧之原市	御前崎市池新田9035	437-1612	0537(86)2043	0537(85)3322	し尿・生ごみ
袋井市森町広域行政組合	袋井市・森町	袋井市岡崎6635-192	437-1312	0538(30)0530	0538(30)2530	ごみ・し尿
中遠広域事務組合	磐田市・袋井市・森町	磐田市新貝59-1	438-0025	0538(37)4854	0538(36)3589	ごみ

