

資 料 編

I ご み

## 1. 計画処理地域の状況

平成26年10月1日現在

市町名	総人口 (人)	ごみ計画収集人口		総人口のうち 外国人人口 (人)
		計画収集人口 (人)	自家処理人口 (人)	
静岡市	716,180	716,180	0	7,977
浜松市	810,642	810,642	0	20,972
沼津市	203,134	203,134	0	3,462
熱海市	38,539	38,539	0	356
三島市	112,102	112,102	0	1,149
富士宮市	135,087	135,087	0	1,619
伊東市	72,182	72,182	0	434
島田市	101,045	101,045	0	931
富士市	257,766	257,766	0	4,380
磐田市	170,776	170,776	0	5,983
焼津市	143,190	143,190	0	3,061
掛川市	117,781	117,739	42	3,315
藤枝市	146,706	146,706	0	1,302
御殿場市	89,283	89,283	0	1,675
袋井市	87,233	87,233	0	3,035
下田市	23,730	23,730	0	181
裾野市	53,459	53,459	0	721
湖西市	61,370	61,370	0	2,703
伊豆市	33,069	33,069	0	171
御前崎市	34,104	34,104	0	849
菊川市	47,896	47,896	0	2,514
伊豆の国市	49,929	49,929	0	423
牧之原市	47,811	47,811	0	1,099
東伊豆町	13,288	13,288	0	72
河津町	7,766	7,766	0	28
南伊豆町	8,951	8,951	0	32
松崎町	7,334	7,334	0	22
西伊豆町	8,889	8,889	0	66
函南町	38,663	38,663	0	295
清水町	32,593	32,593	0	925
長泉町	42,464	42,464	0	344
小山町	19,600	19,600	0	132
吉田町	29,824	29,824	0	901
川根本町	7,749	7,749	0	88
森町	19,335	19,335	0	201
市町計	3,789,470	3,789,428	42	71,418

2. ごみ処理の概要 (1) 処理形態

市町名	混合ごみ				可燃ごみ				不燃ごみ				資源ごみ															
	収集運搬		中間	最終	収集運搬		中間	最終	収集運搬		中間	最終	紙			金属			ガラス			ペットボトル						
	生活	事業	処理	処分	生活	事業	処理	処分	生活	事業	処理	処分	生活	事業	処理	処分	生活	事業	処理	処分	生活	事業	処理	処分	生活	事業	処理	処分
静岡市	4	4	4	4	1	1	1	1	1	4	1	1	4	4	4	4	2	4	2	4	2	4	2	4	2	4	2	4
浜松市	4	4	4	4	12	3	12	1	12	3	1	1	4	4	4	4	12	4	4	4	12	3	1	4	12	3	12	4
沼津市	4	4	4	4	2	23	13	2	12	123	1	1	12	123	4	4	12	123	12	4	12	123	12	2	12	123	12	2
熱海市	4	4	4	4	123	3	2	2	4	4	4	4	2	3	4	2	123	3	2	2	2	3	2	2	1	4	1	2
三島市	4	4	4	4	2	2	1	1	2	4	2	1	2	4	4	4	2	4	1	4	2	4	2	4	1	4	2	4
富士宮市	4	4	4	4	2	3	1	1	2	3	1	1	4	4	4	4	2	4	1	4	2	4	2	4	2	4	2	4
伊東市	4	4	4	4	123	3	1	2	123	3	4	1	123	3	4	4	123	3	1	2	123	3	1	2	1	3	2	4
島田市	4	4	4	4	12	3	1	1	4	4	4	4	2	4	4	4	12	4	2	4	12	4	2	4	12	4	2	4
富士市	4	4	4	4	1	4	1	2	2	4	2	2	2	4	2	4	2	4	2	4	2	4	2	4	2	4	2	4
磐田市	4	4	4	4	2	3	1	1	2	4	1	1	4	4	4	4	2	4	1	1	2	4	2	1	2	4	2	1
焼津市	4	4	4	4	2	4	1	2	4	4	4	4	3	4	4	4	1	4	2	4	1	4	2	4	1	4	2	4
掛川市	4	4	4	4	2	3	1	1	2	3	1	1	4	3	2	4	2	3	2	4	2	3	2	4	2	3	2	1
藤枝市	4	4	4	4	12	3	1	2	4	4	4	4	12	3	3	4	1	4	2	4	1	4	2	4	1	4	2	4
御殿場市	4	4	4	4	2	3	1	4	1	3	1	1	2	4	4	4	2	4	1	4	2	4	1	4	2	4	1	4
袋井市	4	4	4	4	2	3	1	1	2	4	1	1	4	4	4	4	2	4	2	2	2	4	2	2	2	4	2	2
下田市	4	4	4	4	1	3	1	2	2	3	2	2	2	3	2	2	2	3	1	2	2	3	1	2	2	3	1	2
裾野市	4	4	4	4	2	3	1	1	2	3	1	1	2	4	2	2	2	4	2	2	2	4	2	2	2	4	2	2
湖西市	4	4	4	4	2	3	1	2	2	3	1	1	2	4	2	2	2	3	1	2	2	3	2	2	2	3	1	2
伊豆市	4	4	4	4	2	3	1	1	2	3	1	1	2	3	1	1	2	3	1	1	2	3	1	2	2	3	2	2
御前崎市	4	4	4	4	2	3	1	2	4	4	1	1	4	4	4	4	2	3	1	4	2	3	2	4	2	3	1	4
菊川市	4	4	4	4	2	3	1	1	2	3	1	1	2	4	2	4	2	4	2	4	2	4	2	4	2	4	2	4
伊豆の国市	4	4	4	4	2	3	1	1	2	3	1	1	2	3	4	2	2	3	1	2	2	3	1	2	2	3	1	2
牧之原市	4	4	4	4	2	3	1	1	2	4	2	4	4	4	4	4	2	3	1	4	2	3	2	4	2	3	1	4
東伊豆町	4	4	4	4	2	3	1	1	4	3	1	1	2	3	1	2	2	3	1	2	2	3	1	2	2	3	1	2
河津町	4	4	4	4	2	3	1	2	2	3	1	2	2	3	1	2	4	4	1	2	4	4	1	2	2	3	1	2
南伊豆町	4	4	4	4	2	23	1	2	2	23	2	2	2	23	2	4	2	23	2	4	2	23	2	4	2	23	2	4
松崎町	4	4	4	4	1	1	1	2	4	4	4	4	1	1	2	2	1	1	1	2	2	1	2	2	1	1	2	2
西伊豆町	4	4	4	4	1	3	1	1	2	3	1	1	2	3	2	4	2	3	1	4	2	3	1	4	2	3	2	4
函南町	4	4	4	4	2	3	2	1	2	4	1	1	2	3	2	2	2	4	1	2	2	4	2	2	2	4	1	2
清水町	4	4	4	4	2	3	2	2	2	4	2	2	4	4	4	4	2	4	2	4	2	4	2	4	2	4	2	4
長泉町	4	4	4	4	12	3	12	4	2	4	2	2	2	4	2	4	2	4	2	4	2	4	2	4	2	4	2	4
小山町	4	4	4	4	2	3	1	4	2	4	2	1	2	4	2	4	2	4	2	4	2	4	4	4	2	4	2	4
吉田町	4	4	4	4	2	4	1	2	4	4	4	4	4	4	4	4	2	4	1	4	2	4	2	4	1	4	1	4
川根本町	4	4	4	4	1	4	2	2	2	4	2	2	1	4	2	4	2	4	2	4	2	4	2	4	2	4	2	4
森町	4	4	4	4	2	3	1	1	2	4	1	1	4	4	4	4	2	4	1	2	2	4	2	2	2	4	2	2

(1: 直営、2: 委託、3: 許可、4: 無し)

市町名	資源ごみ														その他				相大ごみ							
	白色トレイ			容器包装プラ			布類			生ごみ					その他				相大ごみ							
	収集運搬 生活	中間 処理	最終 処分	収集運搬 生活	中間 処理	最終 処分	収集運搬 生活	中間 処理	最終 処分	収集運搬 生活	中間 処理	最終 処分	収集運搬 生活	中間 処理	最終 処分	収集運搬 生活	中間 処理	最終 処分	収集運搬 生活	中間 処理	最終 処分					
静岡市	4	4	4	4	4	4	4	4	4	4	4	4	4	4	4	4	4	4	4	4	4	4	1	4	4	1
浜松市	12	4	12	4	12	4	12	4	4	4	4	4	4	4	4	4	4	4	12	4	1	1	1	3	1	1
沼津市	2	23	123	2	2	23	12	2	12	123	4	4	4	4	4	4	4	4	4	4	4	4	4	4	4	4
熱海市	1	4	1	2	4	4	4	4	2	3	4	2	4	4	4	4	4	4	4	4	4	4	13	3	2	2
三島市	1	4	2	4	4	4	4	4	2	4	4	4	4	4	4	4	4	1	4	1	2	1	4	1	1	
富士宮市	2	4	2	4	4	4	4	4	4	4	4	4	4	4	4	4	4	4	4	4	4	4	2	4	1	1
伊東市	1	3	4	4	4	4	4	4	4	4	4	4	4	4	4	4	4	4	4	4	4	4	1	3	1	2
島田市	12	4	2	4	4	4	4	4	1	4	1	4	4	3	1	1	4	4	4	4	4	1	3	12	1	
富士市	2	4	2	4	2	4	2	4	2	4	2	4	4	4	2	4	4	4	4	4	4	4	4	4	4	4
磐田市	2	4	1	1	2	4	1	1	4	4	4	4	4	4	4	4	4	4	4	4	4	4	4	4	4	4
焼津市	2	4	2	4	2	4	2	4	3	4	4	4	4	4	4	4	4	4	4	4	4	4	4	4	4	4
掛川市	2	3	2	4	2	3	2	4	2	3	2	4	4	4	4	4	4	4	4	4	4	4	4	3	2	4
藤枝市	12	4	2	4	12	4	2	4	1	4	2	4	2	4	2	4	4	4	4	4	4	4	4	4	4	4
御殿場市	2	4	2	4	4	4	4	4	4	4	4	4	2	3	2	2	1	4	2	2	1	4	1	1	1	
袋井市	2	4	2	2	2	4	2	2	4	4	4	4	4	4	4	4	4	4	4	4	4	3	4	4	4	
下田市	4	4	4	4	4	4	4	4	4	4	4	4	4	4	4	4	4	4	4	4	4	3	3	23	2	
裾野市	2	4	2	2	2	4	2	2	2	4	2	2	4	4	4	4	4	4	4	4	4	2	4	1	1	
湖西市	2	4	1	2	2	4	1	2	2	4	2	2	4	4	4	4	2	4	2	2	1	3	1	2	2	
伊豆市	2	3	1	2	2	3	2	2	1	4	2	2	4	4	4	4	4	4	4	4	4	2	4	1	1	
御前崎市	2	3	2	4	2	3	2	4	4	4	4	4	4	4	4	4	4	4	2	4	4	4	4	2	4	
菊川市	2	4	2	4	2	4	2	4	2	4	2	4	4	4	4	4	4	4	4	4	4	3	3	1	1	
伊豆の国市	2	3	4	2	2	3	4	2	2	3	4	2	2	4	1	1	4	4	4	4	4	2	4	1	2	
牧之原市	2	4	1	4	2	4	2	4	4	4	4	4	4	4	4	4	4	4	4	4	4	4	4	4	4	4
東伊豆町	2	3	1	2	4	4	4	4	4	4	1	2	4	4	4	4	2	3	1	2	2	3	1	2	2	
河津町	2	3	1	2	4	4	1	2	2	4	1	2	4	4	1	2	2	3	1	2	2	3	1	2	2	
南伊豆町	4	4	4	4	4	4	4	4	4	4	4	4	4	4	4	4	4	4	4	4	4	2	23	12	2	
松崎町	4	4	4	4	4	4	4	4	4	4	4	4	4	4	4	4	1	1	2	2	2	2	2	2	2	
西伊豆町	2	3	2	4	4	4	4	4	4	4	4	4	4	4	1	1	2	3	2	2	2	4	2	1	1	
函南町	2	4	1	2	4	4	4	4	4	4	4	4	4	4	4	4	4	4	4	4	4	4	3	1	1	
清水町	2	4	2	4	2	4	2	4	4	4	4	4	4	4	4	4	1	4	2	2	1	4	2	2	2	
長泉町	12	4	2	4	12	4	2	4	2	4	2	4	4	4	4	4	4	4	4	4	4	4	4	2	2	2
小山町	4	4	4	4	4	4	4	4	4	4	4	4	4	4	4	4	2	4	4	4	4	4	4	4	4	4
吉田町	1	4	1	4	2	4	2	4	4	4	4	4	4	4	4	4	4	4	4	4	4	4	4	4	4	4
川根本町	2	4	2	4	4	4	4	4	4	4	4	4	4	4	4	4	4	4	4	4	4	1	4	2	2	
森町	2	4	2	2	2	4	2	2	4	4	4	4	4	4	4	4	4	4	4	4	4	4	4	4	4	4

(1: 直営、2: 委託、3: 許可、4: 無し)

2. ごみ処理の概要 (2)手数料徴収状況1 (生活系ごみ)

平成26年度

市町名	混合ごみ		可燃ごみ		不燃ごみ		資源ごみ														その他		粗大ごみ						
	手数料	徴収方法	手数料	徴収方法	手数料	徴収方法	紙		金属		ガラス		ペットボトル		白色トレイ		容器プラ		布類		生ごみ		手数料	徴収方法	手数料	徴収方法			
							手数料	徴収方法	手数料	徴収方法	手数料	徴収方法	手数料	徴収方法	手数料	徴収方法	手数料	徴収方法	手数料	徴収方法	手数料	徴収方法					手数料	徴収方法	
静岡市	4		2		2		4		2		2		2		4		4		4		4		4		4		2		
浜松市	4		2		2		4		2		2		2		2		2		4		4		2		1	1			
沼津市	4		2		2		2		2		2		2		2		2		4		4		4		4		4		
熱海市	4		1	1	4		2		2		2		2		2		4		2		4		4		1	6			
三島市	4		2		2		2		2		2		2		2		4		2		4		2		2		2		
富士宮市	4		2		2		4		2		2		2		2		4		4		4		4		4		2		
伊東市	4		1	1	2		2		2		2		2		2		4		4		4		4		1	1			
島田市	4		2		4		2		2		2		2		2		4		2		4		4		4		2		
富士市	4		2		2		2		2		2		2		2		2		2		4		4		4		4		
磐田市	4		2		2		4		2		2		2		2		2		4		4		4		4		4		
焼津市	4		2		4		2		2		2		2		2		2		2		4		4		4		4		
掛川市	4		2		2		4		2		2		2		2		2		2		4		4		4		4		
藤枝市	4		2		4		2		2		2		2		2		2		2		2		4		4		4		
御殿場市	4		1	3	1	3	2		2		2		2		2		4		4		2		2		1	1			
袋井市	4		2		2		4		2		2		2		2		2		4		4		4		4		4		
下田市	4		1	1	2		2		2		2		2		4		4		4		4		4		1	6			
裾野市	4		2		2		2		2		2		2		2		2		2		4		4		4		2		
湖西市	4		1	1	1	1	2		2		2		2		2		2		2		4		2		1	6			
伊豆市	4		1	1	2		2		2		2		2		2		2		2		4		4		1	1			
御前崎市	4		1	1	4		4		1	1	1	1	1	1	1	1	1	1	1	4		4		4		4		4	
菊川市	4		2		2		2		2		2		2		2		2		2		4		4		4		4		
伊豆の国市	4		1	1	2		2		2		2		2		2		1	1	2		3	1	4		1	1			
牧之原市	4		1	1	3	1	4		3	1	3	1	3	1	2		3	1	4		4		4		4		4		
東伊豆町	4		2		4		2		2		2		2		2		4		2		4		2		2		2		
河津町	4		2		2		2		4		4		2		2		4		2		4		2		2		2		
南伊豆町	4		1	1	2		2		2		2		2		4		4		4		4		4		4		2		
松崎町	4		1	1	4		2		2		2		2		4		4		4		4		2		2		2		
西伊豆町	4		1	1	2		2		2		2		2		2		4		4		4		2		2		2		
函南町	4		2		2		2		2		2		2		2		4		4	3	4		4		4		4		
清水町	4		2		2		4		2		2		2		2		2		4		4		2		2		2		
長泉町	4		2		2		2		2		2		2		2		2		2		4		4		4		4		
小山町	4		2		2		2		2		2		2		4		4		4		4		2		4		4		
吉田町	4		1	1	4		4		2		2		2		2		2		4		4		4		4		4		
川根本町	4		1	1	2		2		2		2		2		2		4		4		4		4		1	1			
森町	4		1	2	2		4		2		2		2		2		2		4		4		4		4		4		

手数料 1:有料 2:無料 3:一部有料 4:収集していない  
徴収方法 1:単純比例制 2:多段階比例制 3:一定量無料制 4:負担補助組合せ制 5:定額制従量制併用 6:その他

2. ごみ処理の概要 (2)手数料徴収状況1 (生活系ごみ(直接密入)) 平成26年度

市町名	混合ごみ		可燃ごみ		不燃ごみ		資源ごみ												その他		粗大ごみ						
	手数料	徴収方法	手数料	徴収方法	手数料	徴収方法	紙		金属		ガラス		ペットボトル		白色トレイ		容器プラ		布類		生ごみ		手数料	徴収方法	手数料	徴収方法	
							手数料	徴収方法	手数料	徴収方法	手数料	徴収方法	手数料	徴収方法	手数料	徴収方法	手数料	徴収方法	手数料	徴収方法	手数料	徴収方法					手数料
静岡市	4		2		2		4		2		2		2		4		4		4		4		4		2		
浜松市	4		2		2		4		2		2		2		2		2		4		4		2		1	1	
沼津市	4		1	1	1	1	1	1	1	1	1	1	1	1	1	1	1	1	1	1	1	4		4		4	
熱海市	4		1	1	4		2		2		2		2		2		4		2		4		4		1	6	
三島市	4		2		2		2		2		2		2		2		4		2		4		2		2		
富士宮市	4		2		2		4		2		4		4		2		4		4		4		4		2		
伊東市	4		1	1	2		2		2		2		2		2		4		4		4		4		1	1	
島田市	4		1	3	4		2		2		2		2		2		4		2		4		4		1	3	
富士市	4		2		2		2		2		2		2		2		2		2		4		4		4		
磐田市	4		1	2	1	6	2		1	6	2		2		2		2		2		4		4		4		
焼津市	4		1	3	4		4		1	3	1	3	1	3	4		4		4		4		4		4		
掛川市	4		1	1	1	1	1	1	1	1	1	1	1	1	1	1	1	1	1	1	4		4		1	1	
藤枝市	4		1	3	4		2		1	3	1	3	1	3	4		4		2		4		4		4		
御殿場市	4		1	1	1	1	2		2		2		2		2		4		4		4		2		1	1	
袋井市	4		1	1	1	1	4		1	1	1	1	2		2		2		4		4		4		4		
下田市	4		1	5	1	5	2		1	5	1	5	1	5	4		4		4		4		4		1	5	
裾野市	4		2		2		2		2		2		2		2		2		2		4		4		2		
湖西市	4		1	5	1	5	2		2		2		2		2		2		2		2		2		1	5	
伊豆市	4		1	1	2		2		2		2		2		2		2		2		4		4		1	1	
御前崎市	4		1	1	1	1	4		1	1	1	1	1	1	1	1	1	1	4		4		1	6	1	6	
菊川市	4		1	1	1	1	4		4		4		4		4		4		4		4		4		1	1	
伊豆の国市	4		1	1	2		2		2		2		2		2		1	1	2		1	1	4		2		
牧之原市	4		1	1	3	1	1	1	1	1	1	1	1	1	3	1	3	1	4		4		4		3	1	
東伊豆町	4		1	5	1	5	1	5	1	5	1	5	1	5	1	5	4		4		4		1	5	1	5	
河津町	4		1	5	1	5	1	5	4		4		1	5	1	5	4		2		4		1	5	1	5	
南伊豆町	4		1	5	1	5	1	5	1	5	1	5	1	5	4		4		4		4		4		1	5	
松崎町	4		1	1	4		1	3	1	3	1	3	1	3	4		4		4		4		1	3	1	3	
西伊豆町	4		1	1	2		2		2		2		2		2		4		4		4		2		4		
函南町	4		1	3	1	3	1	3	1	3	1	3	1	3	1	3	4		4		4		4		1	3	
清水町	4		4		4		4		4		4		4		4		4		4		4		4		1	2	
長泉町	4		2		2		2		2		2		2		2		2		2		4		4		2		
小山町	4		2		2		2		2		2		2		4		4		4		4		2		4		
吉田町	4		1	1	2		1	1	1	1	1	1	1	1	1	1	4		4		4		4		1	1	
川根本町	4		1	1	2		2		2		2		2		2		4		4		4		4		1	1	
森町	4		1	2	1	6	4		1	6	4		4		4		4		4		4		4		4		

手数料 1 有料 2 無料 3 一部有料 4 収集していない

徴収方法 1 単純比例制 2 多段階比例制 3 一定量無料制 4 負担補助相合せ制 5 定額制従量制併用 6 その他

2 ごみ処理の概要 (2)手数料徴収状況1

(事業系ごみ)

平成26年度

市町名	混合ごみ		可燃ごみ		不燃ごみ		資源ごみ												その他		粗大ごみ								
	手数料	徴収方法	手数料	徴収方法	手数料	徴収方法	紙		金属		ガラス		ペットボトル		白色トレイ		容器プラ		布類		生ごみ		手数料	徴収方法	手数料	徴収方法			
							手数料	徴収方法	手数料	徴収方法	手数料	徴収方法	手数料	徴収方法	手数料	徴収方法	手数料	徴収方法	手数料	徴収方法	手数料	徴収方法					手数料	徴収方法	
静岡市	4		1	1	4		4		4		4		4		4		4		4		4		4		4		4		
浜松市	4		1	1	1	1	4		4		1	1	1	1	4		4		4		4		4		1	1	1	1	
沼津市	4		1	1	1	1	1	1	1	1	1	1	1	1	1	1	1	1	1	1	1	4		4		4		4	
熱海市	4		1	1	4		2		2		2		2		2		4		2		4		4		1	6	1	6	
三島市	4		1	5	4		4		4		4		4		4		4		4		4		4		4		4		
富士宮市	4		1	5	1	5	4		4		4		4		4		4		4		4		4		4		4		
伊東市	4		1	1	2		2		2		2		2		2		4		4		4		4		1	1	1	1	
島田市	4		1	1	4		4		4		4		4		4		4		4		1	1	4		1	1	1	1	
富士市	4		4		4		4		4		4		4		4		4		4		4		4		4		4		
磐田市	4		1	2	4		4		4		4		4		4		4		4		4		4		4		4		
焼津市	4		4		4		4		4		4		4		4		4		4		4		4		4		4		
掛川市	4		1	1	1	1	1	1	1	1	1	1	1	1	1	1	1	1	1	1	1	4		4		1	1	1	1
藤枝市	4		1	1	4		1	1	4		4		4		4		4		4		4		4		4		4		
御殿場市	4		1	1	1	1	4		4		4		4		4		4		4		1	1	4		4		4		
袋井市	4		1	1	4		4		4		4		4		4		4		4		4		4		4		4		
下田市	4		1	1	2		2		2		2		2		4		4		4		4		4		1	6	1	6	
裾野市	4		1	1	1	1	4		4		4		4		4		4		4		4		4		4		4		
湖西市	4		1	5	1	5	4		1	5	1	5	1	5	4		4		4		4		4		1	5	1	5	
伊豆市	4		1	1	2		2		2		2		2		4		2		2		4		4		1	1	1	1	
御前崎市	4		1	1	4		4		1	1	1	1	1	1	1	1	1	1	1	1	4		4		4		4		
菊川市	4		4		4		4		4		4		4		4		4		4		4		4		4		4		
伊豆の国市	4		1	1	2		2		2		2		2		1	1	2		1	1	4		4		4		4		
牧之原市	4		4		4		4		4		4		4		4		4		4		4		4		4		4		
東伊豆町	4		1	5	1	5	1	5	1	5	1	5	1	5	1	5	4		4		4		1	5	1	5	1	5	
河津町	4		1	5	1	5	1	5	4		4		1	5	1	5	4		4		4		1	3	1	3	1	3	
南伊豆町	4		1	1	2		2		2		2		2		4		4		4		4		4		2		2		
松崎町	4		1	1	4		2		2		2		2		4		4		4		4		2		2		2		
西伊豆町	4		1	1	2		2		2		2		2		2		4		4		4		2		4		4		
函南町	4		1	1	4		1	1	4		4		4		4		4		4		4		4		1	1	1	1	
清水町	4		1	1	4		4		4		4		4		4		4		4		4		4		4		4		
長泉町	4		1	1	4		4		4		4		4		4		4		4		4		4		4		4		
小山町	4		1	1	4		4		4		4		4		4		4		4		4		4		4		4		
吉田町	4		4		4		4		4		4		4		4		4		4		4		4		4		4		
川根本町	4		4		4		4		4		4		4		4		4		4		4		4		4		4		
森町	4		4		4		4		4		4		4		4		4		4		4		4		4		4		

手数料 1:有料 2:無料 3:一部有料 4:収集していない

徴収方法 1:単純比例制 2:多段階比例制 3:一定量無料制 4:負担補助割合制 5:定額制従量制併用 6:その他



2 ごみ処理の概要 (2)手数料徴収状況1

(事業系ごみ(直接搬入))

平成26年度

市町名	混合ごみ		可燃ごみ		不燃ごみ		資源ごみ												その他		粗大ごみ						
	手数料	徴収方法	手数料	徴収方法	手数料	徴収方法	紙		金属		ガラス		ペットボトル		白色トレイ		容器プラ		布類		生ごみ		手数料	徴収方法	手数料	徴収方法	
							手数料	徴収方法	手数料	徴収方法	手数料	徴収方法	手数料	徴収方法	手数料	徴収方法	手数料	徴収方法	手数料	徴収方法	手数料	徴収方法					手数料
静岡市	4		1	5	1	5	4		4		4		4		4		4		4		4		4		1	5	
浜松市	4		1	1	1	1	4		4		1	1	1	1	4		4		4		4		4		1	1	
沼津市	4		1	1	1	1	1	1	1	1	1	1	1	1	1	1	1	1	1	1	1	4		4		4	
熱海市	4		1	1	4		2		2		2		2		2		4		2		4		4		1	6	
三島市	4		1	5	4		4		4		4		4		4		4		4		4		4		4		
富士宮市	4		1	5	1	5	4		4		4		4		4		4		4		4		4		1	5	
伊東市	4		1	1	2		2		2		2		2		2		4		4		4		4		1	1	
島田市	4		1	1	4		4		4		4		4		4		4		4		1	1	4		1	1	
富士市	4		4		4		4		4		4		4		4		4		4		4		4		4		
磐田市	4		1	2	4		4		4		4		4		4		4		4		4		4		4		
焼津市	4		1	3	4		4		4		4		4		4		4		4		4		4		4		
掛川市	4		1	1	1	1	1	1	1	1	1	1	1	1	1	1	1	1	1	1	1	4		4		1	1
藤枝市	4		1	3	4		2		4		4		4		4		4		4		4		4		4		
御殿場市	4		1	1	1	1	4		1	1	1	1	1	1	4		4		4		4		4		4		
袋井市	4		1	1	4		4		4		4		4		4		4		4		4		4		4		
下田市	4		1	5	1	5	2		1	5	1	5	1	5	4		4		4		4		4		1	5	
裾野市	4		1	1	1	1	4		4		4		4		4		4		4		4		4		4		
湖西市	4		1	5	1	5	4		1	5	1	5	1	5	4		4		4		4		4		1	5	
伊豆市	4		1	1	2		2		2		2		2		4		2		2		4		4		1	1	
御前崎市	4		1	1	1	1	4		1	1	1	1	1	1	1	1	1	1	1	1	4		4		4		
菊川市	4		1	1	1	1	4		4		4		4		4		4		4		4		4		1	1	
伊豆の国市	4		1	1	2		2		2		2		2		2		1	1	2		1	1	4		1	1	
牧之原市	4		1	1	3	1	1	1	3	1	3	1	3	1	4		4		4		4		4		4		
東伊豆町	4		1	5	1	5	1	5	1	5	1	5	1	5	1	5	4		4		4		1	5	1	5	
河津町	4		1	5	1	5	1	5	4		4		1	5	1	5	4		4		4		1	5	1	5	
南伊豆町	4		1	5	1	5	1	5	1	5	1	5	1	5	4		4		4		4		4		1	5	
松崎町	4		1	1	4		1	3	1	3	1	3	1	3	4		4		4		4		1	3	1	3	
西伊豆町	4		1	1	2		2		2		2		2		2		4		4		4		2		4		
函南町	4		1	1	4		4		4		4		4		4		4		4		4		4		1	1	
清水町	4		4		4		4		4		4		4		4		4		4		4		4		4		
長泉町	4		1	1	4		4		4		4		4		4		4		4		4		4		4		
小山町	4		1	1	4		4		4		4		4		4		4		4		4		4		4		
吉田町	4		1	1	4		1	1	4		4		4		4		4		4		4		4		4		
川根本町	4		1	1	2		2		2		2		2		2		4		4		4		4		4		
森町	4		4		4		4		4		4		4		4		4		4		4		4		4		

手数料 1:有料 2:無料 3:一部有料 4:収集していない

徴収方法 1:単純比例制 2:多段階比例制 3:一定量無料制 4:負担補助組合せ制 5:定額制従量制併用 6:その他

3. ごみ収集の状況

(1) 収集方式、回数(生活系ごみ)

市町名	ごみ(箱犬ごみを除く)													
	混合ごみ		可燃ごみ		不燃ごみ		資源ごみ							
	平均収集回数(週)	収集方式	平均収集回数(週)	収集方式	平均収集回数(月)	収集方式	紙	金属	ガラス	ペットボトル	平均収集回数(月)	収集方式	平均収集回数(月)	収集方式
静岡市	無し		2回	1	1回	3	無し		1回	1	1回	1	1回	1
浜松市	無し		2回	1	2回	1	無し		2回	1	2回	1	2回	1
沼津市	無し		2回	1	1回	1	1回	1	1回	1	1回	1	1回	1
熱海市	無し		3回	3	無し		2回	3	4回	3	4回	3	2回	4
三島市	無し		2回	1	2回	1	2回	1	2回	1	2回	1	2回	1
富士宮市	無し		2回	1	2回	1	無し		1回	1	1回	1	1回	1
伊東市	無し		3回	1	1回未満	1	2回	1	1回	1	1回	1	不定期	4
島田市	無し		2回	1	無し		2回	1	4回	1	4回	1	4回	1
富士市	無し		2回	1	1回	1	2回	1	1回	1	1回	1	1回	1
磐田市	無し		2回	1	1回	1	無し		1回	1	1回	1	1回	1
焼津市	無し		7回	1	無し		1回	1	1回	1	1回	1	1回	1
掛川市	無し		2回	1	1回	1	無し		1回	1	1回	1	1回	1
藤枝市	無し		2回	1	無し		7回	1	1回	1	1回	1	1回	1
御殿場市	無し		2回	1	2回	1	2回	1	2回	1	2回	1	4回	1
袋井市	無し		2回	1	2回	1	無し		2回	1	2回	1	2回	1
下田市	無し		4回	3	4回	1	7回以上	1	7回以上	1	7回以上	1	7回以上	1
裾野市	無し		2回	1	1回未満	1	2回	1	2回	1	2回	1	7回以上	4
湖西市	無し		2回	1	2回	1	不定期	4	7回以上	1	4回	1	7回以上	1
伊豆市	無し		2回	1	2回	1	2回	1	2回	1	2回	1	2回	1
御前崎市	無し		2回	1	無し		無し		1回	1	1回	1	1回	1
菊川市	無し		2回	1	2回	1	不定期	1	不定期	1	2回	1	2回	1
伊豆の国市	無し		2回	1	1回	1	2回	1	1回	1	1回	1	2回	1
牧之原市	無し		2回	1	1回未満	1	無し		1回	1	1回	1	1回	1
東伊豆町	無し		3回	1	無し		4回	1	4回	1	4回	1	4回	1
河津町	無し		3回	1	2回	1	2回	1	無し		無し		2回	1
南伊豆町	無し		2回	3	2回	1	2回	1	2回	1	2回	1	2回	1
松崎町	無し		2回	1	無し		2回	1	2回	1	2回	1	2回	1
西伊豆町	無し		3回	1	2回	1	2回	1	2回	1	2回	1	2回	1
函南町	無し		2回	1	1回	1	1回	1	1回	1	1回	1	1回	1
清水町	無し		2回	1	1回	1	無し		1回	4	1回	4	3回	1
長泉町	無し		2回	1	2回	1	2回	1	2回	1	2回	1	2回	1
小山町	無し		2回	1	4回	1	2回	1	2回	1	2回	1	2回	1
吉田町	無し		2回	1	無し		無し		1回	1	1回	1	1回	1
川根本町	無し		2回	1	2回	1	2回	1	1回	1	1回	1	1回	1
森町	無し		2回	1	1回	1	無し		1回	1	1回	1	1回	1

市町(平均)

収集方式 1:ステーション方式 2:各戸収集方式 3:併用 4:その他

市町村名	資源ごみ								その他		粗大ごみ		ごみの 分別数
	白色トレイ		容器プラ		布類		生ごみ						
	平均収集 回数(月)	収集方式	平均収集 回数(月)	収集方式	平均収集 回数(月)	収集方式	平均収集 回数(月)	収集方式	平均収集 回数(月)	収集方式	平均収集 回数(月)	収集方式	
静岡市	無し		無し		無し		無し		無し		1回	3	9
浜松市	4回	1	4回	1	無し		無し		1回	1	不定期	2	10
沼津市	4回	1	4回	1	1回	1	無し		無し		無し		18
熱海市	2回	4	無し		2回	3	無し		無し		7回以上	3	12
三島市	2回	1	無し		7回以上	4	無し		不定期	1	4回	2	16
富士宮市	1回	1	無し		無し		無し		無し		1回未満	1	9
伊東市	不定期	4	無し		無し		無し		無し		不定期	3	15
島田市	4回	1	無し		不定期	4	無し		無し		4回	2	17
富士市	4回	1	4回	1	不定期	4	無し		無し		無し		17
磐田市	4回	1	4回	1	無し		無し		無し		無し		9
焼津市	4回	1	4回	1	1回	1	無し		無し		無し		22
掛川市	4回	4	4回	1	1回	1	無し		無し		無し		12
藤枝市	4回	1	4回	1	不定期	4	7回以上	1	無し		無し		21
御殿場市	4回	1	無し		無し		1回未満	1	2回	1	不定期	2	17
袋井市	2回	1	2回	1	無し		無し		無し		不定期	2	16
下田市	無し		無し		無し		無し		無し		不定期	4	17
裾野市	4回	1	4回	1	7回以上	4	無し		無し		1回未満	1	22
湖西市	4回	1	7回以上	1	不定期	4	無し		1回	1	不定期	2	18
伊豆市	2回	1	2回	1	不定期	4	無し		無し		5回	2	19
御前崎市	4回	1	4回	1	無し		無し		無し		無し		9
菊川市	2回	1	2回	1	不定期	1	無し		無し		不定期	2	18
伊豆の国市	2回	1	4回	1	2回	1	1回未満	1	無し		4回	2	24
牧之原市	2回	1	4回	1	無し		無し		無し		無し		9
東伊豆町	4回	1	無し		無し		無し		1回	1	1回	1	15
河津町	2回	1	無し		不定期	1	無し		2回	1	2回	1	15
南伊豆町	無し		無し		無し		無し		無し		2回	1	16
松崎町	無し		無し		無し		無し		2回	1	1回	1	17
西伊豆町	2回	1	無し		無し		無し		2回	1	1回	1	21
函南町	1回	1	無し		無し		無し		無し		無し		15
清水町	3回	1	3回	1	無し		無し		不定期	4	不定期	4	22
長泉町	2回	1	2回	1	2回	1	無し		無し		無し		12
小山町	無し		無し		無し		無し		2回	1	無し		11
吉田町	1回	1	2回	1	無し		無し		無し		無し		9
川根本町	1回	1	無し		無し		無し		無し		不定期	4	14
森町	2回	1	2回	1	無し		無し		無し		無し		14
													15.3

収集方式 1:ステーション方式 2:各戸収集方式 3:併用 4:その他

3. ごみ収集の状況 (2) 収集形態別収集量 (生活系)

平成26年度 (1/年)

市町名	可燃ごみ				合計	不燃ごみ				合計	資源ごみ				合計
	直営	委託	許可	直接搬入		直営	委託	許可	直接搬入		直営	委託	許可	直接搬入	
静岡市	38,450	103,313	0	11,950	153,713	2,628	37	0	4,421	7,086	0	7,047	0	0	7,047
浜松市	1,646	135,762	0	925	138,333	103	5,246	0	65	5,414	124	13,781	0	9	13,914
沼津市	1,507	29,834	0	0	31,341	1,061	10	0	0	1,071	5,624	2,669	0	0	8,293
熱海市	1,192	8,801	0	311	10,304	0	0	0	0	0	88	3,029	0	87	3,204
三島市	42	21,043	0	3,581	24,666	8	1,294	0	230	1,532	107	2,269	0	631	3,007
富士宮市	0	26,780	0	923	27,703	0	1,262	0	727	1,989	0	1,541	0	215	1,756
伊東市	15,078	296	3,365	397	19,136	171	5	0	0	176	2,092	30	0	23	2,145
島田市	17,274	4,297	0	935	22,506	0	0	0	0	0	399	2,570	0	16	2,985
富士市	17,416	28,016	0	0	45,432	0	1,615	0	0	1,615	55	9,004	0	18	9,077
磐田市	0	23,638	0	3,223	26,861	0	360	0	480	840	39	3,631	0	594	4,264
焼津市	0	25,963	0	0	25,963	0	0	0	0	0	4,448	1,505	0	0	5,953
掛川市	0	16,476	0	265	16,741	0	443	0	252	695	0	3,331	0	126	3,457
藤枝市	4,822	17,491	0	0	22,313	0	0	0	0	0	4,209	3,187	0	0	7,396
御殿場市	0	13,998	0	171	14,169	697	4	0	72	773	0	2,441	0	104	2,545
袋井市	0	12,889	0	3,593	16,482	209	210	0	38	457	0	1,893	0	566	2,459
下田市	1,177	3,886	0	0	5,063	0	0	0	0	0	0	620	0	0	620
裾野市	0	9,317	0	588	9,905	0	113	0	71	184	0	1,243	0	242	1,485
湖西市	0	9,209	0	126	9,335	0	802	0	250	1,052	0	3,089	0	695	3,784
伊豆市	0	4,258	0	686	4,944	0	61	0	50	111	0	1,185	0	329	1,514
御前崎市	0	5,554	0	605	6,159	0	0	0	17	17	185	731	0	506	1,422
菊川市	0	6,618	0	114	6,732	0	191	0	71	262	0	869	0	0	869
伊豆の国市	0	8,223	0	465	8,688	0	103	0	75	178	0	1,971	0	1,424	3,395
牧之原市	0	7,414	0	1,321	8,735	0	0	0	58	58	48	1,097	0	510	1,655
東伊豆町	0	3,044	0	587	3,631	0	0	0	77	77	0	429	0	0	429
河津町	0	1,715	0	290	2,005	0	35	0	0	35	0	187	0	0	187
南伊豆町	0	1,808	0	231	2,039	0	51	0	14	65	0	192	0	126	318
松崎町	1,927	0	0	60	1,987	0	32	0	0	32	183	30	0	0	213
西伊豆町	2,323	0	0	189	2,512	0	45	0	0	45	2	275	0	0	277
函南町	0	7,758	0	762	8,520	0	428	0	0	428	0	789	0	0	789
清水町	0	4,479	0	0	4,479	0	237	0	0	237	2	1,504	0	0	1,506
長泉町	768	5,488	0	198	6,454	5	381	0	44	430	0	2,612	0	0	2,612
小山町	0	4,147	0	9	4,156	0	226	0	0	226	0	879	0	0	879
吉田町	0	4,623	0	928	5,551	0	0	0	8	8	55	630	0	133	818
川根本町	1,510	0	0	1	1,511	34	54	0	0	88	262	69	0	0	331
森町	0	1,962	0	491	2,453	0	140	0	76	216	0	369	0	17	386
市町計	105,132	558,100	3,365	33,925	700,522	4,916	13,385	0	7,096	25,397	17,922	76,698	0	6,371	100,991

市町名	その他				合計	粗大ごみ				合計	生活系				生活系 合計
	直営	委託	許可	直接搬入		直営	委託	許可	直接搬入		直営	委託	許可	直接搬入	
静岡市	0	0	0	0	0	2,627	37	0	2,616	5,280	43,705	110,434	0	18,987	173,126
浜松市	15	0	0	12	27	1,247	0	0	471	1,718	3,135	154,789	0	1,482	159,406
沼津市	0	0	0	0	0	0	0	0	0	0	8,192	32,513	0	0	40,705
熱海市	0	0	0	0	0	48	0	0	200	248	1,328	11,830	0	598	13,756
三島市	1	0	0	21	22	55	0	0	498	553	213	24,606	0	4,961	29,780
富士宮市	0	0	0	0	0	0	250	0	186	436	0	29,833	0	2,051	31,884
伊東市	0	0	0	0	0	46	0	0	255	301	17,387	331	3,365	675	21,758
鳥田市	0	0	0	1,181	1,181	127	0	0	0	127	17,800	6,867	0	2,132	26,799
富士市	0	0	0	0	0	0	0	0	0	0	17,471	38,635	0	18	56,124
磐田市	0	0	0	0	0	0	0	0	0	0	39	27,629	0	4,297	31,965
焼津市	0	0	0	0	0	0	0	0	0	0	4,448	27,468	0	0	31,916
掛川市	0	0	0	0	0	0	0	0	1,215	1,215	0	20,250	0	1,858	22,108
藤枝市	0	0	0	0	0	0	0	0	0	0	9,031	20,678	0	0	29,709
御殿場市	25	0	0	0	25	37	0	0	826	863	759	16,443	0	1,173	18,375
袋井市	0	0	0	0	0	0	0	0	0	0	209	14,992	0	4,197	19,398
下田市	0	0	0	0	0	0	110	0	0	110	1,177	4,616	0	0	5,793
裾野市	0	0	0	0	0	0	84	0	241	325	0	10,757	0	1,142	11,899
湖西市	0	17	0	0	17	18	29	0	495	542	18	13,146	0	1,566	14,730
伊豆市	0	0	0	0	0	0	47	0	84	131	0	5,551	0	1,149	6,700
御前崎市	0	0	0	0	0	0	0	0	0	0	185	6,285	0	1,128	7,598
菊川市	0	0	0	405	405	0	0	0	550	550	0	7,678	0	1,140	8,818
伊豆の国市	0	0	0	0	0	22	0	0	327	349	22	10,297	0	2,291	12,610
牧之原市	0	0	0	0	0	0	0	0	0	0	48	8,511	0	1,889	10,448
東伊豆町	0	0	0	3	3	0	324	0	0	324	0	3,797	0	667	4,464
河津町	0	2	0	0	2	0	179	0	0	179	0	2,118	0	290	2,408
南伊豆町	0	0	0	0	0	0	97	0	10	107	0	2,148	0	381	2,529
松崎町	3	0	0	0	3	0	44	0	20	64	2,113	106	0	80	2,299
西伊豆町	0	6	0	0	6	0	84	0	0	84	2,325	410	0	189	2,924
函南町	0	0	0	0	0	0	0	0	467	467	0	8,975	0	1,229	10,204
清水町	6	0	0	0	6	157	0	0	0	157	165	6,220	0	0	6,385
長泉町	0	16	0	0	16	0	0	0	0	0	773	8,497	0	242	9,512
小山町	0	10	0	0	10	0	0	0	0	0	0	5,262	0	9	5,271
吉田町	0	0	0	0	0	0	0	0	0	0	55	5,253	0	1,069	6,377
川根本町	0	0	0	0	0	0	0	0	0	0	1,806	123	0	1	1,930
森町	0	8	0	0	8	0	0	0	0	0	0	2,479	0	584	3,063
市町計	50	59	0	1,622	1,731	4,384	1,285	0	8,461	14,130	132,404	649,527	3,365	57,475	842,771

3. ごみ収集の状況 (3) 収集形態別収集量 (事業系)

平成26年度 (t/年)

市町名	可燃ごみ				合計	不燃ごみ				合計	資源ごみ				合計
	直営	委託	許可	直接搬入		直営	委託	許可	直接搬入		直営	委託	許可	直接搬入	
静岡市	0	0	54,543	9,468	64,011	0	0	0	268	268	0	0	0	0	0
浜松市	0	0	77,435	826	78,261	0	0	369	3	372	0	0	8,670	0	8,670
沼津市	0	0	18,108	1,248	19,356	0	0	175	199	374	0	0	179	18	197
熱海市	0	0	6,977	2,237	9,214	0	0	0	0	0	0	0	93	24	117
三島市	0	0	8,417	690	9,107	0	0	78	2	80	0	0	0	0	0
富士宮市	0	0	9,498	671	10,169	0	0	72	109	181	0	0	0	118	118
伊東市	0	0	7,416	2,046	9,462	0	0	149	91	240	0	0	505	201	706
島田市	0	0	4,479	1,110	5,589	0	0	0	0	0	0	0	0	125	125
富士市	0	0	16,565	2,623	19,188	0	0	0	170	170	0	0	0	891	891
磐田市	0	0	9,254	1,721	10,975	0	0	0	0	0	0	0	0	0	0
焼津市	0	0	0	8,170	8,170	0	0	0	0	0	0	0	0	260	260
掛川市	0	0	5,070	124	5,194	0	0	6	2	8	0	0	21	2	23
藤枝市	0	0	5,532	1,506	7,038	0	0	0	0	0	0	0	0	351	351
御殿場市	0	0	10,125	475	10,600	0	0	30	1	31	0	0	0	38	38
袋井市	0	0	6,458	0	6,458	0	0	0	0	0	0	0	0	0	0
下田市	0	0	3,199	1,617	4,816	0	0	0	0	0	0	0	0	692	692
裾野市	0	0	3,714	1,046	4,760	0	0	62	3	65	0	0	2	2	4
湖西市	0	0	3,231	196	3,427	0	0	36	15	51	0	0	42	1,199	1,241
伊豆市	0	0	3,613	306	3,919	0	0	0	34	34	0	0	178	121	299
御崎町	0	0	2,226	556	2,782	0	0	0	363	363	0	0	74	290	364
菊川市	0	0	1,371	155	1,526	0	0	3	8	11	0	0	0	0	0
伊豆の国市	0	0	3,534	470	4,004	0	0	13	20	33	0	0	241	390	631
牧之原市	0	0	898	1,885	2,783	0	0	0	0	0	0	0	3	246	249
東伊豆町	87	0	2,106	469	2,662	0	0	0	29	29	0	0	163	0	163
河津町	30	0	1,179	88	1,297	0	0	0	13	13	0	0	0	69	69
南伊豆町	0	0	564	205	769	0	0	0	13	13	0	0	0	111	111
松崎町	0	0	348	161	509	0	0	0	25	25	0	0	0	87	87
西伊豆町	0	0	666	821	1,487	0	0	0	0	0	0	0	0	183	183
函南町	0	0	3,927	324	4,251	0	0	0	0	0	0	0	0	0	0
清水町	0	0	1,843	0	1,843	0	0	0	0	0	0	0	0	0	0
長泉町	0	0	1,433	609	2,042	0	0	0	0	0	0	0	0	0	0
小山町	0	0	2,082	374	2,456	0	0	0	0	0	0	0	0	0	0
吉田町	0	0	0	2,460	2,460	0	0	0	0	0	0	0	0	25	25
川根本町	0	0	0	93	93	0	0	0	0	0	0	0	0	0	0
森町	0	0	776	0	776	0	0	0	0	0	0	0	0	0	0
市町計	117	0	276,587	44,750	321,454	0	0	993	1,368	2,361	0	0	10,171	5,443	15,614

市町名	その他				合計	粗大ごみ				合計	事業系 合計				事業系 合計
	運営	委託	許可	直接搬入		運営	委託	許可	直接搬入		運営	委託	許可	直接搬入	
静岡市	0	0	0	0	0	0	0	0	268	268	0	0	54,543	10,004	64,547
浜松市	0	0	179	500	679	0	0	344	1	345	0	0	86,997	1,330	88,327
沼津市	0	0	0	0	0	0	0	0	0	0	0	0	18,462	1,465	19,927
熱海市	0	0	0	0	0	0	0	59	9	68	0	0	7,129	2,270	9,399
三島市	0	0	0	6	6	0	0	19	2	21	0	0	8,514	700	9,214
富士宮市	0	0	0	1,260	1,260	0	0	0	27	27	0	0	9,570	2,185	11,755
伊東市	0	0	0	0	0	0	0	775	1,040	1,815	0	0	8,845	3,378	12,223
島田市	0	0	0	0	0	0	0	0	0	0	0	0	4,479	1,235	5,714
富士市	0	0	0	0	0	0	0	0	0	0	0	0	16,565	3,684	20,249
磐田市	0	0	0	0	0	0	0	0	0	0	0	0	9,254	1,721	10,975
焼津市	0	0	0	0	0	0	0	0	0	0	0	0	0	8,430	8,430
掛川市	0	0	0	0	0	0	0	121	28	149	0	0	5,218	156	5,374
藤枝市	0	0	0	0	0	0	0	0	0	0	0	0	5,532	1,857	7,389
御殿場市	0	0	0	0	0	0	0	0	0	0	0	0	10,155	514	10,669
袋井市	0	0	0	0	0	0	0	0	0	0	0	0	6,458	0	6,458
下田市	0	0	0	0	0	0	0	61	111	172	0	0	3,260	2,420	5,680
裾野市	0	0	0	0	0	0	0	0	2	2	0	0	3,778	1,053	4,831
湖西市	0	0	0	0	0	0	0	12	29	41	0	0	3,321	1,439	4,760
伊豆市	0	0	0	0	0	0	0	0	48	48	0	0	3,791	509	4,300
御前崎市	0	0	0	0	0	0	0	0	0	0	0	0	2,300	1,209	3,509
新川市	0	0	0	475	475	0	0	2	47	49	0	0	1,376	685	2,061
伊豆の国市	0	0	0	0	0	0	0	0	90	90	0	0	3,788	970	4,758
牧之原市	0	0	0	0	0	0	0	0	0	0	0	0	901	2,131	3,032
東伊豆町	0	0	0	1	1	0	0	217	0	217	87	0	2,486	499	3,072
河津町	0	0	0	1	1	0	0	0	60	60	30	0	1,179	231	1,440
南伊豆町	0	0	0	0	0	0	0	0	9	9	0	0	564	338	902
松崎町	0	0	0	0	0	0	0	0	13	13	0	0	348	286	634
西伊豆町	0	0	0	0	0	0	0	0	0	0	0	0	666	1,004	1,670
函南町	0	0	0	0	0	0	0	45	0	45	0	0	3,972	324	4,296
清水町	0	0	0	0	0	0	0	0	0	0	0	0	1,843	0	1,843
長泉町	0	0	0	0	0	0	0	0	0	0	0	0	1,433	609	2,042
小山町	0	0	0	0	0	0	0	0	0	0	0	0	2,082	374	2,456
吉田町	0	0	0	0	0	0	0	0	0	0	0	0	0	2,485	2,485
川根本町	0	0	0	0	0	0	0	0	0	0	0	0	0	93	93
森町	0	0	0	0	0	0	0	0	0	0	0	0	776	0	776
市町計	0	0	179	2,243	2,422	0	0	1,655	1,784	3,439	117	0	289,585	55,588	345,290

## 3 ごみ収集の状況 (4)収集形態別収集量 (合計=生活系+事業系)

平成26年度 (t/年)

市町名	可燃ごみ				合計	不燃ごみ				合計	資源ごみ				合計
	直営	委託	許可	直接搬入		直営	委託	許可	直接搬入		直営	委託	許可	直接搬入	
静岡市	38,450	103,313	54,543	21,418	217,724	2,628	37	0	4,689	7,354	0	7,047	0	0	7,047
浜松市	1,646	135,762	77,435	1,751	216,594	103	5,246	369	68	5,786	124	13,781	8,670	9	22,584
沼津市	1,507	29,834	18,108	1,248	50,697	1,061	10	175	199	1,445	5,624	2,669	179	18	8,490
熱海市	1,192	8,801	6,977	2,548	19,518	0	0	0	0	0	88	3,029	93	111	3,321
三島市	42	21,043	8,417	4,271	33,773	8	1,294	78	232	1,612	107	2,269	0	631	3,007
富士宮市	0	26,780	9,498	1,594	37,872	0	1,262	72	836	2,170	0	1,541	0	333	1,874
伊東市	15,078	296	10,781	2,443	28,598	171	5	149	91	416	2,092	30	505	224	2,851
島田市	17,274	4,297	4,479	2,045	28,095	0	0	0	0	0	399	2,570	0	141	3,110
富士市	17,416	28,016	16,565	2,623	64,620	0	1,615	0	170	1,785	55	9,004	0	909	9,968
磐田市	0	23,638	9,254	4,944	37,836	0	360	0	480	840	39	3,631	0	594	4,264
焼津市	0	25,963	0	8,170	34,133	0	0	0	0	0	4,448	1,505	0	260	6,213
掛川市	0	16,476	5,070	389	21,935	0	443	6	254	703	0	3,331	21	128	3,480
藤枝市	4,822	17,491	5,532	1,506	29,351	0	0	0	0	0	4,209	3,187	0	351	7,747
御殿場市	0	13,998	10,125	646	24,769	697	4	30	73	804	0	2,441	0	142	2,583
袋井市	0	12,889	6,458	3,593	22,940	209	210	0	38	457	0	1,893	0	566	2,459
下田市	1,177	3,886	3,199	1,617	9,879	0	0	0	0	0	0	620	0	692	1,312
裾野市	0	9,317	3,714	1,634	14,665	0	113	62	74	249	0	1,243	2	244	1,489
湖西市	0	9,209	3,231	322	12,762	0	802	36	265	1,103	0	3,089	42	1,894	5,025
伊豆市	0	4,258	3,613	992	8,863	0	61	0	84	145	0	1,185	178	450	1,813
御前崎市	0	5,554	2,226	1,161	8,941	0	0	0	380	380	185	731	74	796	1,786
菊川市	0	6,618	1,371	269	8,258	0	191	3	79	273	0	869	0	0	869
伊豆の国市	0	8,223	3,534	935	12,692	0	103	13	95	211	0	1,971	241	1,814	4,026
牧之原市	0	7,414	898	3,206	11,518	0	0	0	58	58	48	1,097	3	756	1,904
東伊豆町	87	3,044	2,106	1,056	6,293	0	0	0	106	106	0	429	163	0	592
河津町	30	1,715	1,179	378	3,302	0	35	0	13	48	0	187	0	69	256
南伊豆町	0	1,808	564	436	2,808	0	51	0	27	78	0	192	0	237	429
松崎町	1,927	0	348	221	2,496	0	32	0	25	57	183	30	0	87	300
西伊豆町	2,323	0	666	1,010	3,999	0	45	0	0	45	2	275	0	183	460
西瀬町	0	7,758	3,927	1,086	12,771	0	428	0	0	428	0	789	0	0	789
清水町	0	4,479	1,843	0	6,322	0	237	0	0	237	2	1,504	0	0	1,506
長泉町	768	5,488	1,433	807	8,496	5	381	0	44	430	0	2,612	0	0	2,612
小山町	0	4,147	2,082	383	6,612	0	226	0	0	226	0	879	0	0	879
吉田町	0	4,623	0	3,388	8,011	0	0	0	8	8	55	630	0	158	843
川根本町	1,510	0	0	94	1,604	34	54	0	0	88	262	69	0	0	331
森町	0	1,962	776	491	3,229	0	140	0	76	216	0	369	0	17	386
市町計	105,249	558,100	279,952	78,675	1,021,976	4,916	13,385	993	8,464	27,758	17,922	76,698	10,171	11,814	116,605



市町名	その他				合計	粗大ごみ				合計	合計（生活系+事業系）				合計
	直営	委託	許可	直接搬入		直営	委託	許可	直接搬入		直営	委託	許可	直接搬入	
静岡市	0	0	0	0	0	2,627	37	0	2,884	5,548	43,705	110,434	54,543	28,991	237,673
浜松市	15	0	179	512	706	1,247	0	344	472	2,063	3,135	154,789	86,997	2,812	247,733
沼津市	0	0	0	0	0	0	0	0	0	0	8,192	32,513	18,462	1,465	60,632
熱海市	0	0	0	0	0	48	0	59	209	316	1,328	11,830	7,129	2,868	23,155
三島市	1	0	0	27	28	55	0	19	500	574	213	24,606	8,514	5,661	38,994
富士宮市	0	0	0	1,260	1,260	0	250	0	213	463	0	29,833	9,570	4,236	43,639
伊東市	0	0	0	0	0	46	0	775	1,295	2,116	17,387	331	12,210	4,053	33,981
島田市	0	0	0	1,181	1,181	127	0	0	0	127	17,800	6,867	4,479	3,367	32,513
富士市	0	0	0	0	0	0	0	0	0	0	17,471	38,635	16,565	3,702	76,373
磐田市	0	0	0	0	0	0	0	0	0	0	39	27,629	9,254	6,018	42,940
焼津市	0	0	0	0	0	0	0	0	0	0	4,448	27,468	0	8,430	40,346
掛川市	0	0	0	0	0	0	0	121	1,243	1,364	0	20,250	5,218	2,014	27,482
藤枝市	0	0	0	0	0	0	0	0	0	0	9,031	20,678	5,532	1,857	37,098
御殿場市	25	0	0	0	25	37	0	0	826	863	759	16,443	10,155	1,687	29,044
袋井市	0	0	0	0	0	0	0	0	0	0	209	14,992	6,458	4,197	25,856
下田市	0	0	0	0	0	0	110	61	111	282	1,177	4,616	3,260	2,420	11,473
裾野市	0	0	0	0	0	0	84	0	243	327	0	10,757	3,778	2,195	16,730
湖西市	0	17	0	0	17	18	29	12	524	583	18	13,146	3,321	3,005	19,490
伊豆市	0	0	0	0	0	0	47	0	132	179	0	5,551	3,791	1,658	11,000
御前崎市	0	0	0	0	0	0	0	0	0	0	185	6,285	2,300	2,337	11,107
菊川市	0	0	0	880	880	0	0	2	597	599	0	7,678	1,376	1,825	10,879
伊豆の国市	0	0	0	0	0	22	0	0	417	439	22	10,297	3,788	3,261	17,368
牧之原市	0	0	0	0	0	0	0	0	0	0	48	8,511	901	4,020	13,480
東伊豆町	0	0	0	4	4	0	324	217	0	541	87	3,797	2,486	1,166	7,536
河津町	0	2	0	1	3	0	179	0	60	239	30	2,118	1,179	521	3,848
南伊豆町	0	0	0	0	0	0	97	0	19	116	0	2,148	564	719	3,431
松崎町	3	0	0	0	3	0	44	0	33	77	2,113	106	348	366	2,933
西伊豆町	0	6	0	0	6	0	84	0	0	84	2,325	410	666	1,193	4,594
函南町	0	0	0	0	0	0	0	45	467	512	0	8,975	3,972	1,553	14,500
清水町	6	0	0	0	6	157	0	0	0	157	165	6,220	1,843	0	8,228
長泉町	0	16	0	0	16	0	0	0	0	0	773	8,497	1,433	851	11,554
小山町	0	10	0	0	10	0	0	0	0	0	0	5,262	2,082	383	7,727
吉田町	0	0	0	0	0	0	0	0	0	0	55	5,253	0	3,554	8,862
川根本町	0	0	0	0	0	0	0	0	0	0	1,806	123	0	94	2,023
森町	0	8	0	0	8	0	0	0	0	0	0	2,479	776	584	3,839
市町計	50	59	179	3,865	4,153	4,384	1,285	1,655	10,245	17,569	132,521	649,527	292,950	113,063	1,188,061

## 4. 排出形態別ごみ量

平成26年度(t/年)

市町名	生活系ごみ	事業系ごみ	計
静岡市	173,126	64,547	237,673
浜松市	159,406	88,327	247,733
沼津市	40,705	19,927	60,632
熱海市	13,756	9,399	23,155
三島市	29,780	9,214	38,994
富士宮市	31,884	11,755	43,639
伊東市	21,758	12,223	33,981
島田市	26,799	5,714	32,513
富士市	56,124	20,249	76,373
磐田市	31,965	10,975	42,940
焼津市	31,916	8,430	40,346
掛川市	22,108	5,374	27,482
藤枝市	29,709	7,389	37,098
御殿場市	18,375	10,669	29,044
袋井市	19,398	6,458	25,856
下田市	5,793	5,680	11,473
裾野市	11,899	4,831	16,730
湖西市	14,730	4,760	19,490
伊豆市	6,700	4,300	11,000
御前崎市	7,598	3,509	11,107
菊川市	8,818	2,061	10,879
伊豆の国市	12,610	4,758	17,368
牧之原市	10,448	3,032	13,480
東伊豆町	4,464	3,072	7,536
河津町	2,408	1,440	3,848
南伊豆町	2,529	902	3,431
松崎町	2,299	634	2,933
西伊豆町	2,924	1,670	4,594
函南町	10,204	4,296	14,500
清水町	6,385	1,843	8,228
長泉町	9,512	2,042	11,554
小山町	5,271	2,456	7,727
吉田町	6,377	2,485	8,862
川根本町	1,930	93	2,023
森町	3,063	776	3,839
計	842,771	345,290	1,188,061

## 5. ごみ処理の状況

## (1) 焼却処理

平成26年度(t/年)

市町名	直接焼却	焼却施設以外の中間処理施設からの搬入量							合計
		粗大ごみ 処理施設	ごみ堆肥化 施設	ごみ飼料化 施設	メタン化 施設	ごみ燃料化 施設	その他資源化 等を行う施設	その他の 施設	
静岡市	217,724	7,604	0	0	0	0	0	0	225,328
浜松市	216,869	2,512	0	0	0	0	0	0	219,381
沼津市	50,697	0	0	0	0	0	279	1,109	52,085
熱海市	19,518	200	0	0	0	0	26	0	19,744
三島市	34,347	440	0	0	0	0	0	0	34,787
富士宮市	37,661	1,867	0	0	0	0	179	1,260	40,967
伊東市	30,714	64	0	0	0	0	0	0	30,778
島田市	28,163	0	0	0	0	0	0	0	28,163
富士市	64,620	793	0	0	0	0	0	0	65,413
磐田市	37,836	0	0	0	0	0	0	0	37,836
焼津市	34,133	0	0	0	0	0	0	0	34,133
掛川市	21,935	0	0	0	0	0	901	0	22,836
藤枝市	29,352	0	0	0	0	0	0	0	29,352
御殿場市	0	0	0	0	0	0	0	0	0
袋井市	22,940	0	0	0	0	0	0	0	22,940
下田市	9,879	0	0	0	0	0	0	0	9,879
裾野市	14,656	0	0	0	0	0	0	0	14,656
湖西市	12,762	0	0	0	0	0	640	0	13,402
伊豆市	8,863	110	0	0	0	0	0	0	8,973
御前崎市	8,921	3	0	0	0	0	66	0	8,990
菊川市	8,258	466	0	0	0	0	0	0	8,724
伊豆の国市	12,700	0	0	0	0	0	0	0	12,700
牧之原市	11,518	2	0	0	0	0	46	0	11,566
東伊豆町	6,293	371	0	0	0	0	0	0	6,664
河津町	3,302	166	0	0	0	0	0	0	3,468
南伊豆町	2,808	15	0	0	0	0	0	0	2,823
松崎町	2,497	21	0	0	0	0	0	0	2,518
西伊豆町	3,999	0	0	0	0	0	0	0	3,999
函南町	12,770	0	0	0	0	0	0	0	12,770
清水町	6,479	0	0	0	0	0	0	0	6,479
長泉町	8,495	0	0	0	0	0	0	0	8,495
小山町	367	0	0	0	0	0	0	0	367
吉田町	8,011	0	0	0	0	0	0	0	8,011
川根本町	1,604	0	0	0	0	0	0	0	1,604
森町	3,229	0	0	0	0	0	0	0	3,229
市町計	993,920	14,634	0	0	0	0	2,137	2,369	1,013,060

## 5. ごみ処理の状況

## (2) 焼却以外の中間処理

平成26年度(t/年)

市町名	焼却以外の中間処理							合計
	粗大ごみ 処理施設	ごみ堆肥化 施設	ごみ飼料化 施設	メタン化 施設	ごみ燃料化 施設	その他資源化 等を行う施設	その他の 施設	
静岡市	10,999	0	0	0	0	753	0	11,752
浜松市	7,560	0	0	0	0	13,889	0	21,449
沼津市	0	0	0	0	0	3,364	1,220	4,584
熱海市	485	43	0	0	0	1,335	0	1,863
三島市	1,640	0	0	0	0	0	0	1,640
富士宮市	2,994	0	0	0	0	333	1,260	4,587
伊東市	753	0	0	0	0	0	0	753
島田市	538	125	0	0	0	1,328	0	1,991
富士市	1,756	0	0	0	0	6,809	0	8,565
磐田市	844	0	0	0	0	2,915	0	3,759
焼津市	0	0	0	0	0	7,089	0	7,089
掛川市	0	0	0	0	0	2,449	0	2,449
藤枝市	0	667	0	0	0	7,081	0	7,748
御殿場市	862	498	0	0	14,695	1,885	0	17,940
袋井市	641	0	0	0	0	1,431	0	2,072
下田市	282	0	0	0	0	794	0	1,076
裾野市	638	0	0	0	0	745	0	1,383
湖西市	1,868	0	0	0	0	3,791	0	5,659
伊豆市	179	0	0	0	0	1,791	0	1,970
御前崎市	200	0	0	0	0	1,401	0	1,601
菊川市	870	0	0	0	0	0	0	870
伊豆の国市	0	518	0	0	0	2,020	0	2,538
牧之原市	133	0	0	0	0	1,765	0	1,898
東伊豆町	541	0	0	0	0	702	0	1,243
河津町	239	0	0	0	0	307	0	546
南伊豆町	116	0	0	0	0	0	0	116
松崎町	77	0	0	0	0	127	0	204
西伊豆町	84	0	0	0	0	147	0	231
函南町	940	0	0	0	0	139	0	1,079
清水町	0	0	0	0	0	636	0	636
長泉町	0	0	0	0	0	1,085	0	1,085
小山町	0	0	0	0	6,244	695	226	7,165
吉田町	0	0	0	0	0	843	0	843
川根本町	0	0	0	0	0	92	0	92
森町	238	0	0	0	5	230	0	473
市町計	35,477	1,851	0	0	20,944	67,971	2,706	128,949

## 5. ごみ処理の状況

(3) 最終処分

平成26年度(t/年)

市町名	直接埋立	焼却残さ	焼却施設以外の中間処理からの処理残さ							合計
			粗大ごみ 処理施設	ごみ堆肥化 施設	ごみ飼料化 施設	メタン化 施設	ごみ燃料化 施設	その他資源化 等を行う施設	その他の 施設	
静岡市	1,804	12,479	0	0	0	0	0	0	0	14,283
浜松市	2,107	6,546	3,468	0	0	0	0	0	0	12,121
沼津市	225	1,421	0	0	0	0	0	0	111	1,757
熱海市	0	12	34	0	0	0	0	4	0	50
三島市	0	3,048	342	0	0	0	0	0	0	3,390
富士宮市	0	1,476	0	0	0	0	0	0	0	1,476
伊東市	416	0	141	0	0	0	0	0	0	557
島田市	1,181	1,539	0	0	0	0	0	0	0	2,720
富士市	29	6,753	963	0	0	0	0	0	0	7,745
磐田市	840	3,512	174	0	0	0	0	61	0	4,587
焼津市	0	2,661	0	0	0	0	0	0	0	2,661
掛川市	148	1,110	0	0	0	0	0	333	0	1,591
藤枝市	0	2,289	0	0	0	0	0	0	0	2,289
御殿場市	46	0	62	0	0	0	0	395	0	503
袋井市	38	1,555	413	0	0	0	0	0	0	2,006
下田市	0	1,179	0	0	0	0	0	0	0	1,179
裾野市	249	1,585	0	0	0	0	0	0	0	1,834
湖西市	0	646	666	0	0	0	0	0	0	1,312
伊豆市	145	1,041	0	0	0	0	0	0	0	1,186
御前崎市	380	381	24	0	0	0	0	0	0	785
菊川市	0	537	152	0	0	0	0	0	0	689
伊豆の国市	211	1,027	0	0	0	0	0	0	0	1,238
牧之原市	10	248	16	0	0	0	0	0	0	274
東伊豆町	0	922	6	0	0	0	0	110	0	1,038
河津町	0	522	3	0	0	0	0	51	0	576
南伊豆町	78	381	0	0	0	0	0	0	0	459
松崎町	0	344	0	0	0	0	0	0	0	344
西伊豆町	51	328	0	0	0	0	0	0	0	379
函南町	0	0	61	0	0	0	0	0	0	61
清水町	243	173	0	0	0	0	0	0	0	416
長泉町	430	890	0	0	0	0	0	0	0	1,320
小山町	0	18	0	0	0	0	0	0	226	244
吉田町	8	67	0	0	0	0	0	0	0	75
川根本町	0	79	0	0	0	0	0	0	0	79
森町	65	167	0	0	0	0	0	0	0	232
市町計	8,704	54,936	6,525	0	0	0	0	954	337	71,456

## 5. ごみ処理の状況

(4)資源化の状況 1/5

平成26年度(t/年)

市町名	直接資源化										施設処理を伴う資源化				
	紙類	金属類	ガラス	ペット ボトル	プラス チック	布類	廃食用油 (BDF)	その他	小計	焼却施設					
										紙類	金属類	プラス チック	熔融 スラグ	その他	小計
静岡市	146	1,653	4,593	0	0	1	0	0	6,393	0	0	0	13,216	0	13,216
浜松市	0	2,972	0	0	0	0	0	5,724	8,696	0	1,465	0	11,926	1,067	14,458
沼津市	1,404	526	1,083	0	1,677	378	0	58	5,126	0	0	0	0	4,654	4,654
熱海市	1,756	0	0	0	0	18	0	0	1,774	0	0	0	0	1,943	1,943
三島市	1,426	0	745	117	12	106	0	600	3,006	0	87	0	0	0	87
富士宮市	15	0	867	280	18	0	0	0	1,180	58	0	0	500	2,770	3,328
伊東市	1,159	0	972	41	12	0	0	10	2,194	0	0	0	0	3,524	3,524
島田市	1,178	0	0	0	0	0	0	0	1,178	0	304	0	1,888	0	2,192
富士市	2,694	0	0	0	0	465	0	0	3,159	0	0	0	0	0	0
磐田市	208	226	0	0	0	32	39	0	505	0	20	0	335	0	355
焼津市	0	0	0	0	0	0	29	0	29	0	0	0	0	0	0
掛川市	0	176	472	207	1,092	0	0	1,388	3,335	0	0	0	736	0	736
藤枝市	0	0	0	0	0	0	0	0	0	0	0	0	0	798	798
御殿場市	1,451	0	0	0	7	0	0	25	1,483	0	0	0	0	0	0
袋井市	510	125	0	0	0	0	0	0	635	0	212	0	1,423	0	1,635
下田市	0	0	456	42	0	0	11	9	518	0	0	0	0	0	0
裾野市	386	0	0	0	0	47	0	0	433	0	0	0	0	0	0
湖西市	1,143	0	0	0	0	104	5	0	1,252	0	0	0	1,374	278	1,652
伊豆市	0	0	0	0	0	11	10	0	21	0	0	0	0	0	0
御前崎市	185	0	0	0	0	0	0	0	185	0	0	0	0	1,234	1,234
菊川市	0	126	255	112	376	32	0	895	1,796	0	18	0	0	0	18
伊豆の国市	1,243	5	438	0	7	145	0	169	2,007	0	0	0	0	0	0
牧之原市	0	0	0	0	0	0	0	0	0	0	0	0	626	266	892
東伊豆町	0	0	0	0	0	0	0	0	0	0	0	0	0	0	0
河津町	0	0	0	0	0	0	0	0	0	0	0	0	0	0	0
南伊豆町	250	70	50	20	0	33	0	6	429	0	0	0	0	0	0
松崎町	173	0	0	0	0	0	3	0	176	0	0	0	0	0	0
西伊豆町	314	0	0	0	0	0	0	0	314	0	0	0	0	0	0
函南町	323	0	315	0	0	0	5	0	643	0	0	0	1,433	0	1,433
清水町	0	75	184	0	0	8	2	601	870	0	0	0	0	0	0
長泉町	814	187	260	0	0	185	2	95	1,543	0	0	0	0	0	0
小山町	0	0	184	0	0	0	0	10	194	0	0	0	0	0	0
吉田町	0	0	0	0	0	0	0	0	0	0	0	0	826	0	826
川根本町	247	13	51	13	3	0	0	0	327	0	0	0	0	0	0
森町	0	0	72	0	0	0	0	0	72	0	0	0	0	0	0
市町計	17,025	6,154	10,997	832	3,204	1,565	106	9,590	49,473	58	2,106	0	34,283	16,534	52,981

市町名	施設処理を伴う資源化																		
	粗大ごみ処理施設									堆肥化施設			ごみ燃料化施設				資源化等を行う施設		
	紙	金属類	ガラス	ペットボトル	プラスチック	布類	肥料	その他	小計	肥料	その他	小計	固形燃料	廃食用油(BDF)	その他	小計	紙	金属類	ガラス
静岡市	0	3,395	0	0	0	0	0	0	3,395	0	0	0	0	0	0	0	0	0	0
浜松市	0	1,580	0	0	0	0	0	0	1,580	0	0	0	0	0	0	0	0	0	4,630
沼津市	0	0	0	0	0	0	0	0	0	0	0	0	0	0	0	0	0	549	0
熱海市	0	251	0	0	0	0	0	0	251	7	0	7	0	0	0	0	0	167	915
三島市	0	781	0	0	0	0	0	0	781	0	0	0	0	0	0	0	0	0	0
富士宮市	0	892	0	0	0	0	0	235	1,127	0	0	0	0	0	0	0	0	0	0
伊東市	0	548	0	0	0	0	0	0	548	0	0	0	0	0	0	0	0	0	0
島田市	0	538	0	0	0	0	0	0	538	35	0	35	0	0	0	0	0	0	1,041
富士市	0	0	0	0	0	0	0	0	0	0	0	0	0	0	0	0	0	1,413	1,728
磐田市	0	609	0	0	0	0	0	61	670	0	0	0	0	0	0	0	0	0	754
焼津市	0	0	0	0	0	0	0	0	0	0	0	0	0	0	0	0	1,033	869	795
掛川市	0	0	0	0	0	0	0	0	0	0	0	0	0	0	0	0	75	608	18
藤枝市	0	0	0	0	0	0	0	0	0	667	0	667	0	0	0	0	1,782	755	761
御殿場市	0	148	0	0	0	0	0	0	148	498	0	498	10,498	0	0	10,498	0	223	608
袋井市	0	228	0	0	0	0	0	0	228	0	0	0	0	0	0	0	0	0	452
下田市	0	255	0	0	0	0	0	0	255	0	0	0	0	0	0	0	701	93	0
裾野市	0	379	0	0	0	0	0	0	379	0	0	0	0	0	0	0	56	37	237
湖西市	0	284	0	0	0	0	0	143	427	0	0	0	0	0	0	0	61	144	356
伊豆市	0	21	0	0	0	0	0	48	69	0	0	0	0	0	0	0	769	178	328
御前崎市	0	173	0	0	0	0	0	0	173	0	0	0	0	0	0	0	33	0	253
菊川市	29	223	0	0	0	0	0	0	252	0	0	0	0	0	0	0	0	0	0
伊豆の国市	0	0	0	0	0	0	0	0	0	518	0	518	0	0	0	0	0	524	10
牧之原市	0	115	0	0	0	0	0	0	115	0	0	0	0	0	0	0	38	128	384
東伊豆町	0	164	0	0	0	0	0	0	164	0	0	0	0	0	0	0	329	61	184
河津町	0	70	0	0	0	0	0	0	70	0	0	0	0	0	0	0	145	25	79
南伊豆町	0	0	0	0	0	0	0	101	101	0	0	0	0	0	0	0	0	0	0
松崎町	0	56	0	0	0	0	0	0	56	0	0	0	0	0	0	0	0	69	47
西伊豆町	0	0	0	0	0	0	0	84	84	0	0	0	0	0	0	0	0	33	90
函南町	0	282	0	0	0	0	0	0	282	0	0	0	0	0	0	0	0	77	0
清水町	0	0	0	0	0	0	0	0	0	0	0	0	0	0	0	0	0	0	0
長泉町	0	0	0	0	0	0	0	0	0	0	0	0	0	0	0	0	0	96	0
小山町	0	0	0	0	0	0	0	0	0	0	0	0	4,351	0	0	4,351	428	229	0
吉田町	0	0	0	0	0	0	0	0	0	0	0	0	0	0	0	0	20	164	273
川根本町	0	0	0	0	0	0	0	0	0	0	0	0	0	0	0	0	0	54	34
森町	0	62	0	0	0	0	0	8	70	0	0	0	0	5	0	5	0	26	0
市町計	29	11,054	0	0	0	0	0	680	11,763	1,725	0	1,725	14,849	5	0	14,854	5,470	6,522	13,977

市町名	施設処理を伴う資源化													
	資源化等を行う施設(つづき)							小計						
	ペット ボトル	プラス チック	布類	肥料	食用用油 (BDF)	その他	小計	紙	金属類	ガラス	ペット ボトル	プラス チック	布類	肥料
静岡市	387	0	0	0	0	366	753	0	3,395	0	387	0	0	0
浜松市	1,587	6,862	0	0	0	330	13,409	0	3,045	4,630	1,587	6,862	0	0
沼津市	266	2,251	0	0	0	19	3,085	0	549	0	266	2,251	0	0
熱海市	37	4	0	0	0	25	1,148	0	418	915	37	4	0	7
三島市	0	0	0	0	0	0	0	0	868	0	0	0	0	0
富士宮市	0	0	0	0	0	154	154	58	892	0	0	0	0	0
伊東市	0	0	0	0	0	0	0	0	548	0	0	0	0	0
島田市	189	17	30	0	6	45	1,328	0	842	1,041	189	17	30	35
富士市	471	1,850	0	0	22	1,325	6,809	0	1,413	1,728	471	1,850	0	0
磐田市	178	1,922	0	0	0	0	2,854	0	629	754	178	1,922	0	0
焼津市	148	1,650	147	0	0	2,447	7,089	1,033	869	795	148	1,650	147	0
掛川市	11	0	0	0	0	24	736	75	608	18	11	0	0	0
藤枝市	110	1,561	65	0	20	2,027	7,081	1,782	755	761	110	1,561	65	667
御殿場市	181	0	0	0	0	4	1,016	0	371	608	181	0	0	498
袋井市	142	796	0	0	23	0	1,413	0	440	452	142	796	0	0
下田市	0	0	0	0	0	0	794	701	348	0	0	0	0	0
裾野市	79	291	0	0	0	16	716	56	416	237	79	291	0	0
湖西市	155	371	16	0	0	2,524	3,627	61	428	356	155	371	16	0
伊豆市	73	417	0	0	0	26	1,791	769	199	328	73	417	0	0
御前崎市	54	256	0	644	0	58	1,298	33	173	253	54	256	0	644
菊川市	0	0	0	0	0	0	0	29	241	0	0	0	0	0
伊豆の国市	94	870	0	0	0	522	2,020	0	524	10	94	870	0	518
牧之原市	81	474	0	506	0	80	1,691	38	243	384	81	474	0	506
東伊豆町	13	0	5	0	0	0	592	329	225	184	13	0	5	0
河津町	6	0	0	0	0	0	255	145	95	79	6	0	0	0
南伊豆町	0	0	0	0	0	0	0	0	0	0	0	0	0	0
松崎町	8	0	0	0	0	3	127	0	125	47	8	0	0	0
西伊豆町	16	6	0	0	2	0	147	0	33	90	16	6	0	0
函南町	56	3	0	0	0	0	136	0	359	0	56	3	0	0
濱水町	68	530	0	0	0	38	636	0	0	0	68	530	0	0
長泉町	74	915	0	0	0	0	1,085	0	96	0	74	915	0	0
小山町	38	0	0	0	0	0	695	428	229	0	38	0	0	0
吉田町	45	300	0	0	0	41	843	20	164	273	45	300	0	0
川根本町	0	0	0	0	4	0	92	0	54	34	0	0	0	0
森町	20	184	0	0	0	0	230	0	88	0	20	184	0	0
市町計	4,587	21,530	263	1,150	77	10,074	63,650	5,557	19,682	13,977	4,587	21,530	263	2,875



市町名	施設処理を伴う資源化					集団回収									
	小計 (つづき)					紙	金属類	ガラス	ペット ボトル	プラス チック	布類	廃食用油 (BDF)	その他	小計	
	溶融 スラグ	固形 燃料	廃食用油 (BDF)	その他	小計										
静岡市	13,216	0	0	366	17,364	16,936	0	0	0	0	0	0	0	16,936	
浜松市	11,926	0	0	1,397	29,447	13,694	332	58	0	0	382	27	1,129	15,622	
沼津市	0	0	0	4,673	7,739	1,819	0	0	0	0	142	6	171	2,138	
熱海市	0	0	0	1,968	3,349	564	28	1	0	0	1	0	0	594	
三島市	0	0	0	0	868	2,293	8	1	0	0	6	2	0	2,310	
富士宮市	500	0	0	3,159	4,609	3,042	63	0	0	0	14	0	0	3,119	
伊東市	0	0	0	3,524	4,072	720	36	0	0	0	0	0	4	760	
島田市	1,888	0	6	45	4,093	1,922	68	0	0	0	0	0	0	1,990	
富士市	0	0	22	1,325	6,809	0	0	0	0	0	0	0	0	0	
磐田市	335	0	0	61	3,879	3,533	74	1	0	0	68	0	0	3,676	
焼津市	0	0	0	2,447	7,089	2,354	0	0	0	0	48	0	0	2,402	
掛川市	736	0	0	24	1,472	254	0	0	0	0	0	0	0	254	
藤枝市	0	0	20	2,825	8,546	0	0	0	0	0	0	0	0	0	
御殿場市	0	10,498	0	4	12,160	1,161	30	1	0	0	16	0	0	1,208	
袋井市	1,423	0	23	0	3,276	1,891	0	0	0	0	45	0	0	1,936	
下田市	0	0	0	0	1,049	228	9	4	0	0	0	0	0	241	
裾野市	0	0	0	16	1,095	0	0	0	0	0	0	0	0	0	
湖西市	1,374	0	0	2,945	5,706	953	8	0	0	0	16	0	0	977	
伊豆市	0	0	0	74	1,860	499	5	13	0	0	0	0	0	517	
御前崎市	0	0	0	1,292	2,705	692	15	8	0	0	12	0	0	727	
菊川市	0	0	0	0	270	724	14	0	0	0	42	0	0	780	
伊豆の国市	0	0	0	522	2,538	219	6	0	0	0	1	0	0	226	
牧之原市	626	0	0	346	2,698	865	16	0	0	0	14	0	0	895	
東伊豆町	0	0	0	0	756	36	1	1	0	0	0	0	0	38	
河津町	0	0	0	0	325	84	1	4	0	0	0	0	0	89	
南伊豆町	0	0	0	101	101	0	0	0	0	0	0	0	0	0	
松崎町	0	0	0	3	183	0	0	0	0	0	0	0	0	0	
西伊豆町	0	0	2	84	231	126	0	0	0	0	0	0	0	126	
函南町	1,433	0	0	0	1,851	521	0	0	0	0	5	0	0	526	
清水町	0	0	0	38	636	476	0	0	0	0	48	0	0	524	
長泉町	0	0	0	0	1,085	0	0	0	0	0	0	0	0	0	
小山町	0	4,351	0	0	5,046	302	6	0	0	0	0	0	0	308	
吉田町	826	0	0	41	1,669	375	0	0	0	0	0	0	0	375	
川根本町	0	0	4	0	92	160	9	9	0	0	0	0	0	178	
森町	0	0	5	8	305	338	0	0	0	0	15	0	0	353	
市町計	34,283	14,849	82	27,288	144,973	56,781	729	101	0	0	875	35	1,304	59,825	

市町名	合計											小計
	紙	金属類	ガラス	ペット ボトル	プラス チック	布類	肥料	溶融 スラグ	固形 燃料	廃食油 (BDF)	その他	
静岡市	17,082	5,048	4,593	387	0	1	0	13,216	0	0	366	40,693
浜松市	13,694	6,349	4,688	1,587	6,862	382	0	11,926	0	27	8,250	53,765
沼津市	3,223	1,075	1,083	266	3,928	520	0	0	0	6	4,902	15,003
熱海市	2,320	446	916	37	4	19	7	0	0	0	1,968	5,717
三島市	3,719	876	746	117	12	112	0	0	0	2	600	6,184
富士宮市	3,115	955	867	280	18	14	0	500	0	0	3,159	8,908
伊東市	1,879	584	972	41	12	0	0	0	0	0	3,538	7,026
亀田市	3,100	910	1,041	189	17	30	35	1,888	0	6	45	7,261
富士市	2,694	1,413	1,728	471	1,850	465	0	0	0	22	1,325	9,968
磐田市	3,741	929	755	178	1,922	100	0	335	0	39	61	8,060
焼津市	3,387	869	795	148	1,650	195	0	0	0	29	2,447	9,520
掛川市	329	784	490	218	1,092	0	0	736	0	0	1,412	5,061
藤枝市	1,782	755	761	110	1,561	65	667	0	0	20	2,825	8,546
御殿場市	2,612	401	609	181	7	16	498	0	10,498	0	29	14,851
袋井市	2,401	565	452	142	796	45	0	1,423	0	23	0	5,847
下田市	929	357	460	42	0	0	0	0	0	11	9	1,808
裾野市	442	416	237	79	291	47	0	0	0	0	16	1,528
湖西市	2,157	436	356	155	371	136	0	1,374	0	5	2,945	7,935
伊豆市	1,268	204	341	73	417	11	0	0	0	10	74	2,398
御前崎市	910	188	261	54	256	12	644	0	0	0	1,292	3,617
菊川市	753	381	255	112	376	74	0	0	0	0	895	2,846
伊豆の国市	1,462	535	448	94	877	146	518	0	0	0	691	4,771
牧之原市	903	259	384	81	474	14	506	626	0	0	346	3,593
東伊豆町	365	226	185	13	0	5	0	0	0	0	0	794
河津町	229	96	83	6	0	0	0	0	0	0	0	414
南伊豆町	250	70	50	20	0	33	0	0	0	0	107	530
松崎町	173	125	47	8	0	0	0	0	0	3	3	359
西伊豆町	440	33	90	16	6	0	0	0	0	2	84	671
南南町	844	359	315	56	3	5	0	1,433	0	5	0	3,020
清水町	476	75	184	68	530	56	0	0	0	2	639	2,030
長泉町	814	283	260	74	915	185	0	0	0	2	95	2,628
小山町	730	235	184	38	0	0	0	0	4,351	0	10	5,548
吉田町	395	164	273	45	300	0	0	826	0	0	41	2,044
川根町	407	76	94	13	3	0	0	0	0	4	0	597
森町	338	88	72	20	184	15	0	0	0	5	8	730
市町計	79,363	26,565	25,075	5,419	24,734	2,703	2,875	34,283	14,849	223	38,182	254,271

## 5. ごみ処理の状況

## (5) 資源化率・リサイクル率

(t/年、%)

平成26年度

市町名	総処理量	直接資源化	施設処理による資源化	集団回収による資源化	資源化率 (%)	リサイクル率 (%)
静岡市	237,673	6,393	17,364	16,936	10.00	15.98
浜松市	247,733	8,696	29,447	15,622	15.40	20.42
沼津市	60,632	5,126	7,739	2,138	21.22	23.90
熱海市	23,155	1,774	3,349	594	22.12	24.07
三島市	38,994	3,006	868	2,310	9.93	14.97
富士宮市	43,639	1,180	4,609	3,119	13.27	19.05
伊東市	33,981	2,194	4,072	760	18.44	20.22
島田市	32,513	1,178	4,093	1,990	16.21	21.04
富士市	76,373	3,159	6,809	0	13.05	13.05
磐田市	42,940	505	3,879	3,676	10.21	17.29
焼津市	40,346	29	7,089	2,402	17.64	22.27
掛川市	27,482	3,335	1,472	254	17.49	18.25
藤枝市	37,098	0	8,546	0	23.04	23.04
御殿場市	29,044	1,483	12,160	1,208	46.97	49.09
袋井市	25,856	635	3,276	1,936	15.13	21.04
下田市	11,473	518	1,049	241	13.66	15.43
裾野市	16,730	433	1,095	0	9.13	9.13
湖西市	19,490	1,252	5,706	977	35.70	38.77
伊豆市	11,000	21	1,860	517	17.10	20.82
御前崎市	11,107	185	2,705	727	26.02	30.56
菊川市	10,879	1,796	270	780	18.99	24.41
伊豆の国市	17,368	2,007	2,538	226	26.17	27.12
牧之原市	13,480	0	2,698	895	20.01	24.99
東伊豆町	7,536	0	756	38	10.03	10.48
河津町	3,848	0	325	89	8.45	10.52
南伊豆町	3,431	429	101	0	15.45	15.45
松崎町	2,933	176	183	0	12.24	12.24
西伊豆町	4,594	314	231	126	11.86	14.22
函南町	14,500	643	1,851	526	17.20	20.10
清水町	8,228	870	636	524	18.30	23.19
長泉町	11,554	1,543	1,085	0	22.75	22.75
小山町	7,727	194	5,046	308	67.81	69.05
吉田町	8,862	0	1,669	375	18.83	22.13
川根本町	2,023	327	92	178	20.71	27.12
森町	3,839	72	305	353	9.82	17.41
市町計	1,188,061	49,473	144,973	59,825	16.37	20.38

資源化率 (%) : (直接資源化量 + 施設処理による資源化量) / 総ごみ処理量 × 100

リサイクル率 (%) : (直接資源化量 + 施設処理による資源化量 + 集団回収量) / (総ごみ処理量 + 集団回収量) × 100

## 6. 市町別1人1日当たりのごみ排出量(排出原単位)

新基準による(総排出量=収集ごみ量+直接搬入ごみ量+集団回収ごみ量)

平成26年度

市町名	収集ごみ+直接搬入ごみ (t/年)						集団回収 ごみ (t/年)	ごみ 総排出量 (t/年)	人口 (人)	原単位 (kg/人日)
	可燃ごみ	不燃ごみ	資源ごみ	その他	粗大ごみ	合計				
静岡市	217,724	7,354	7,047	0	5,548	237,673	16,936	254,609	716,180	0.974
浜松市	216,594	5,786	22,584	706	2,063	247,733	15,622	263,355	810,642	0.890
沼津市	50,697	1,445	8,490	0	0	60,632	2,138	62,770	203,134	0.847
熱海市	19,518	0	3,321	0	316	23,155	594	23,749	38,539	1.688
三島市	33,773	1,612	3,007	28	574	38,994	2,310	41,304	112,102	1.009
富士宮市	37,872	2,170	1,874	1,260	463	43,639	3,119	46,758	135,087	0.948
伊東市	28,598	416	2,851	0	2,116	33,981	760	34,741	72,182	1.319
島田市	28,095	0	3,110	1,181	127	32,513	1,990	34,503	101,045	0.936
富士市	64,620	1,785	9,968	0	0	76,373	0	76,373	257,766	0.812
磐田市	37,836	840	4,264	0	0	42,940	3,676	46,616	170,776	0.748
焼津市	34,133	0	6,213	0	0	40,346	2,402	42,748	143,190	0.818
掛川市	21,935	703	3,480	0	1,364	27,482	254	27,736	117,781	0.645
藤枝市	29,351	0	7,747	0	0	37,098	0	37,098	146,706	0.693
御殿場市	24,769	804	2,583	25	863	29,044	1,208	30,252	89,283	0.928
袋井市	22,940	457	2,459	0	0	25,856	1,936	27,792	87,233	0.873
下田市	9,879	0	1,312	0	282	11,473	241	11,714	23,730	1.352
裾野市	14,665	249	1,489	0	327	16,730	0	16,730	53,459	0.857
湖西市	12,762	1,103	5,025	17	583	19,490	977	20,467	61,370	0.914
伊豆市	8,863	145	1,813	0	179	11,000	517	11,517	33,069	0.954
御前崎市	8,941	380	1,786	0	0	11,107	727	11,834	34,104	0.951
菊川市	8,258	273	869	880	599	10,879	780	11,659	47,896	0.667
伊豆の国市	12,692	211	4,026	0	439	17,368	226	17,594	49,929	0.965
牧之原市	11,518	58	1,904	0	0	13,480	895	14,375	47,811	0.824
東伊豆町	6,293	106	592	4	541	7,536	38	7,574	13,288	1.562
河津町	3,302	48	256	3	239	3,848	89	3,937	7,766	1.389
南伊豆町	2,808	78	429	0	116	3,431	0	3,431	8,951	1.050
松崎町	2,496	57	300	3	77	2,933	0	2,933	7,334	1.096
西伊豆町	3,999	45	460	6	84	4,594	126	4,720	8,889	1.455
函南町	12,771	428	789	0	512	14,500	526	15,026	38,663	1.065
清水町	6,322	237	1,506	6	157	8,228	524	8,752	32,593	0.736
長泉町	8,496	430	2,612	16	0	11,554	0	11,554	42,464	0.745
小山町	6,612	226	879	10	0	7,727	308	8,035	19,600	1.123
吉田町	8,011	8	843	0	0	8,862	375	9,237	29,824	0.849
川根本町	1,604	88	331	0	0	2,023	178	2,201	7,749	0.778
森町	3,229	216	386	8	0	3,839	353	4,192	19,335	0.594
市町計	1,021,976	27,758	116,605	4,153	17,569	1,188,061	59,825	1,247,886	3,789,470	0.902

旧基準による(総排出量=収集ごみ量+直接搬入ごみ量+自家処理ごみ量)

平成26年度

市町名	収集ごみ+直接搬入ごみ (t/年)					合計	自家処理 ごみ (t/年)	ごみ 総排出量 (t/年)	人口 (人)	原単位 (kg/人日)
	可燃ごみ	不燃ごみ	資源ごみ	その他	粗大ごみ					
静岡市	217,724	7,354	7,047	0	5,548	237,673	0	237,673	716,180	0.909
浜松市	216,594	5,786	22,584	706	2,063	247,733	0	247,733	810,642	0.837
沼津市	50,697	1,445	8,490	0	0	60,632	0	60,632	203,134	0.818
熱海市	19,518	0	3,321	0	316	23,155	0	23,155	38,539	1.646
三島市	33,773	1,612	3,007	28	574	38,994	0	38,994	112,102	0.953
富士宮市	37,872	2,170	1,874	1,260	463	43,639	0	43,639	135,087	0.885
伊東市	28,598	416	2,851	0	2,116	33,981	0	33,981	72,182	1.290
島田市	28,095	0	3,110	1,181	127	32,513	0	32,513	101,045	0.882
富士市	64,620	1,785	9,968	0	0	76,373	0	76,373	257,766	0.812
磐田市	37,836	840	4,264	0	0	42,940	0	42,940	170,776	0.689
焼津市	34,133	0	6,213	0	0	40,346	0	40,346	143,190	0.772
掛川市	21,935	703	3,480	0	1,364	27,482	42	27,524	117,781	0.640
藤枝市	29,351	0	7,747	0	0	37,098	0	37,098	146,706	0.693
御殿場市	24,769	804	2,583	25	863	29,044	0	29,044	89,283	0.891
袋井市	22,940	457	2,459	0	0	25,856	0	25,856	87,233	0.812
下田市	9,879	0	1,312	0	282	11,473	0	11,473	23,730	1.325
裾野市	14,665	249	1,489	0	327	16,730	0	16,730	53,459	0.857
湖西市	12,762	1,103	5,025	17	583	19,490	0	19,490	61,370	0.870
伊豆市	8,863	145	1,813	0	179	11,000	0	11,000	33,069	0.911
御前崎市	8,941	380	1,786	0	0	11,107	0	11,107	34,104	0.892
菊川市	8,258	273	869	880	599	10,879	0	10,879	47,896	0.622
伊豆の国市	12,692	211	4,026	0	439	17,368	0	17,368	49,929	0.953
牧之原市	11,518	58	1,904	0	0	13,480	0	13,480	47,811	0.772
東伊豆町	6,293	106	592	4	541	7,536	0	7,536	13,288	1.554
河津町	3,302	48	256	3	239	3,848	0	3,848	7,766	1.358
南伊豆町	2,808	78	429	0	116	3,431	0	3,431	8,951	1.050
松崎町	2,496	57	300	3	77	2,933	0	2,933	7,334	1.096
西伊豆町	3,999	45	460	6	84	4,594	0	4,594	8,889	1.416
函南町	12,771	428	789	0	512	14,500	0	14,500	38,663	1.027
清水町	6,322	237	1,506	6	157	8,228	0	8,228	32,593	0.692
長泉町	8,496	430	2,612	16	0	11,554	0	11,554	42,464	0.745
小山町	6,612	226	879	10	0	7,727	0	7,727	19,600	1.080
吉田町	8,011	8	843	0	0	8,862	0	8,862	29,824	0.814
川根本町	1,604	88	331	0	0	2,023	0	2,023	7,749	0.715
森町	3,229	216	386	8	0	3,839	0	3,839	19,335	0.544
市町計	1,021,976	27,758	116,605	4,153	17,569	1,188,061	42	1,188,103	3,789,470	0.859

## Ⅱ し 尿

## 1. 計画処理区域の状況

平成26年10月1日現在

(単位:人)

市町名	総人口	非水洗化人口	水洗化人口		公共下水道人口	コミブラ人口	浄化槽人口	浄化槽人口内訳		水洗化率%	汚水衛生処理率%	
			計画収集人口	自家処理人口				合併処理人口	単独処理人口			
静岡市	716,180	10,295	9,912	383	705,885	514,025	0	191,860	71,465	120,395	98.6	81.8
浜松市	810,642	26,046	25,335	711	784,596	610,740	0	173,856	64,027	109,829	96.8	83.2
沼津市	203,134	4,135	4,135	0	198,999	100,235	203	98,561	49,026	49,535	98.0	73.6
熱海市	38,539	327	327	0	38,212	22,821	0	15,591	3,117	12,474	99.2	66.8
三島市	112,102	524	524	0	111,578	81,216	0	30,362	11,087	19,275	99.5	82.3
富士宮市	135,087	5,716	5,716	0	129,371	60,391	0	68,980	17,304	51,676	95.8	57.5
伊東市	72,182	100	100	0	72,082	22,497	2,116	47,469	13,914	33,555	99.9	53.4
島田市	101,045	8,794	8,757	37	92,251	8,638	3,946	79,667	39,935	39,732	91.3	52.0
富士市	257,766	3,620	3,620	0	254,146	172,770	2,185	79,191	31,977	47,214	98.6	80.3
磐田市	170,776	5,382	5,382	0	165,394	125,220	0	40,174	11,039	29,135	96.8	79.8
焼津市	143,190	3,321	3,321	0	139,869	27,986	2,545	109,338	54,291	55,047	97.7	59.2
掛川市	117,781	5,291	5,249	42	112,490	30,682	1,742	80,066	43,604	36,462	95.5	64.6
麻枝市	146,706	3,647	3,647	0	143,059	56,572	112	86,375	37,275	49,100	97.5	64.0
御殿場市	89,283	1,296	1,296	0	87,987	31,229	1,500	55,258	22,379	32,879	98.5	61.7
袋井市	87,233	270	270	0	86,963	31,568	0	55,395	26,525	28,870	99.7	66.6
下田市	23,730	497	200	297	23,233	10,628	0	12,605	1,674	10,931	97.9	51.8
裾野市	53,459	1,354	1,354	0	52,105	20,082	0	32,023	20,002	12,021	97.5	75.0
湖西市	61,370	5,513	5,513	0	55,857	20,553	0	35,304	18,456	16,848	91.0	63.6
伊豆市	33,069	149	149	0	32,920	17,349	0	15,571	3,311	12,260	99.5	62.5
御前崎市	34,104	1,632	1,632	0	32,472	13,114	0	19,358	11,894	7,464	95.2	73.3
菊川市	47,896	1,946	1,946	0	45,950	10,918	826	34,206	17,118	17,088	95.9	60.3
伊豆の国市	49,929	675	675	0	49,254	33,812	0	15,442	4,287	11,155	98.6	76.3
牧之原市	47,811	3,643	3,643	0	44,168	0	0	44,168	18,239	25,929	92.4	38.1
東伊豆町	13,288	123	123	0	13,165	0	0	13,165	2,178	10,987	99.1	16.4
河津町	7,766	211	211	0	7,555	0	0	7,555	2,687	4,868	97.3	34.6
南伊豆町	8,951	340	340	0	8,611	2,321	0	6,290	2,574	3,716	96.2	54.7
松崎町	7,334	516	516	0	6,818	0	0	6,818	2,092	4,726	93.0	28.5
西伊豆町	8,889	550	550	0	8,339	0	0	8,339	2,176	6,163	93.8	24.5
函南町	38,663	333	333	0	38,330	23,977	0	14,353	2,973	11,380	99.1	69.7
清水町	32,593	110	110	0	32,483	18,253	0	14,230	2,958	11,272	99.7	65.1
長泉町	42,464	371	371	0	42,093	28,557	0	13,536	7,132	6,404	99.1	84.0
小山町	19,600	808	808	0	18,792	4,386	0	14,406	6,884	7,522	95.9	57.5
吉田町	29,824	642	642	0	29,182	11,530	0	17,652	9,941	7,711	97.8	72.0
川根本町	7,749	391	391	0	7,358	0	0	7,358	3,584	3,774	95.0	46.3
森町	19,335	1,118	871	247	18,217	2,153	0	16,064	4,214	11,850	94.2	32.9
市町計	3,789,470	99,686	97,969	1,717	3,689,784	2,114,023	15,175	1,560,586	641,339	919,247	97.4	73.1

水洗化率(%)=水洗化人口/総人口×100

汚水衛生処理率(%)=(水洗化人口-単独処理浄化槽人口)/総人口×100

## 2. し尿処理料金の状況

平成27年10月末現在  
(単位：円)

市町(地区)名	直営、委託業者及び許可業者の収集料金				
	定額制	1世帯当たり	1人当たり	従量制	18L当たり
静岡市(静岡地区)	○		1,045.00	○	445.00
静岡市(清水地区)	○		1,045.00	○	445.00
静岡市(蒲原地区)	○		610.00	○	230.00
静岡市(由比地区)	○		610.00	○	230.00
浜松市(浜松地区)	○		515.00	○	258.00
浜松市(浜北地区)				○	258.00
浜松市(天竜地区)				○	225.00
浜松市(春野地区、水窪地区、佐久間地区、龍山地区)				○	309.00
浜松市(雄踏地区)	○		515.00	○	258.00
浜松市(舞阪地区)				○	258.00
浜松市(細江地区)				○	290.00
浜松市(引佐地区、三ヶ日地区)				○	310.00
沼津市(沼津地区)	○	500.00	500.00	○	250.00
沼津市(戸田地区)				○	110.00
熱海市				○	195.00
三島市				○	185.00
富士宮市				○	199.80
伊東市				○	190.80
島田市				○	220.00
富士市				○	230.00
磐田市				○	273.00
焼津市				○	172.80
掛川市(掛川地区)				○	184.00
掛川市(大東地区、大須賀地区)				○	230.00
藤枝市				○	270.00
御殿場市				○	220.00
袋井市				○	252.00
下田市				○	105.00
裾野市				○	245.00
湖西市				○	260.00
伊豆市				○	135.00
御前崎市(御前崎地区)				○	180.00
御前崎市(浜岡地区)				○	230.00
菊川市(菊川地区)				○	164.00
菊川市(小笠地区)				○	236.00
伊豆の国市(大仁地区)				○	150.00
伊豆の国市(伊豆長岡地区、蕪山地区)				○	135.00
牧之原市(榛原地区)				○	220.00
牧之原市(相良地区)				○	180.00
東伊豆町				○	126.00
河津町				○	126.00
南伊豆町				○	141.00
松崎町				○	155.00
西伊豆町				○	139.40
函南町				○	135.00
清水町				○	258.00
長泉町				○	240.00
小山町				○	220.00
吉田町				○	220.00
川根本町				○	240.00
森町				○	259.00
	7地区			51地区	



3 し尿収集の状況  
(1)収集形態別収集量

平成26年度(kl/年)

市町名	し尿			計	浄化槽汚泥			計	合計 (し尿+浄化槽汚泥)			合計	自家処理		
	直営	委託	許可		直営	委託	許可		直営	委託	許可		し尿	浄化槽 汚泥	計
静岡市	0	0	9,881	9,881	0	0	110,280	110,280	0	0	120,161	120,161	382	0	382
浜松市	0	0	13,722	13,722	0	0	102,331	102,331	0	0	116,053	116,053	375	0	375
沼津市	0	0	3,167	3,167	0	0	43,598	43,598	0	0	46,765	46,765	0	0	0
熱海市	0	0	311	311	0	0	7,074	7,074	0	0	7,385	7,385	0	0	0
三島市	0	0	458	458	0	0	12,835	12,835	0	0	13,293	13,293	0	0	0
富士宮市	0	0	3,247	3,247	0	0	42,078	42,078	0	0	45,325	45,325	0	0	0
伊東市	0	0	15	15	0	0	28,165	28,165	0	0	28,180	28,180	0	0	0
島田市	0	0	3,459	3,459	0	0	46,466	46,466	0	0	49,925	49,925	16	0	16
富士市	0	0	3,765	3,765	0	0	59,311	59,311	0	0	63,076	63,076	0	0	0
磐田市	28	0	4,241	4,269	0	0	25,569	25,569	28	0	29,810	29,838	0	0	0
焼津市	2,861	0	0	2,861	33,605	0	8,393	41,998	36,466	0	8,393	44,859	0	0	0
掛川市	0	0	2,617	2,617	0	0	53,223	53,223	0	0	55,840	55,840	25	0	25
藤枝市	0	1,512	855	2,367	0	0	44,422	44,422	0	1,512	45,277	46,789	0	0	0
御殿場市	0	0	2,583	2,583	0	0	30,828	30,828	0	0	33,411	33,411	0	0	0
袋井市	0	0	1,734	1,734	0	0	40,482	40,482	0	0	42,216	42,216	0	0	0
下田市	0	0	265	265	0	0	8,406	8,406	0	0	8,671	8,671	445	0	445
裾野市	0	0	646	646	0	0	15,323	15,323	0	0	15,969	15,969	0	0	0
湖西市	0	2,218	177	2,395	0	0	28,992	28,992	0	2,218	29,169	31,387	0	0	0
伊豆市	318	0	0	318	8,068	0	0	8,068	8,386	0	0	8,386	0	0	0
御前崎市	0	0	783	783	0	0	13,632	13,632	0	0	14,415	14,415	0	0	0
菊川市	0	1,127	522	1,649	0	0	25,242	25,242	0	1,127	25,764	26,891	0	0	0
伊豆の国市	0	0	315	315	0	0	7,681	7,681	0	0	7,996	7,996	0	0	0
牧之原市	0	0	1,903	1,903	0	0	26,193	26,193	0	0	28,096	28,096	0	0	0
東伊豆町	0	0	74	74	0	0	6,663	6,663	0	0	6,737	6,737	0	0	0
河津町	0	0	97	97	0	0	4,938	4,938	0	0	5,035	5,035	0	0	0
南伊豆町	0	0	76	76	0	0	3,226	3,226	0	0	3,302	3,302	0	0	0
松崎町	0	0	202	202	0	0	4,144	4,144	0	0	4,346	4,346	0	0	0
西伊豆町	0	0	382	382	0	0	7,756	7,756	0	0	8,138	8,138	0	0	0
函南町	0	0	159	159	0	0	3,117	3,117	0	0	3,276	3,276	0	0	0
清水町	0	0	198	198	0	0	4,526	4,526	0	0	4,724	4,724	0	0	0
長泉町	0	0	302	302	0	0	5,777	5,777	0	0	6,079	6,079	0	0	0
小山町	0	0	432	432	0	0	9,855	9,855	0	0	10,287	10,287	0	0	0
吉田町	0	0	424	424	0	0	11,634	11,634	0	0	12,058	12,058	0	0	0
川根本町	0	0	532	532	0	0	3,757	3,757	0	0	4,289	4,289	0	0	0
森町	0	5	854	859	0	538	6,879	7,417	0	543	7,733	8,276	244	0	244
市町計	3,207	4,862	58,398	66,467	41,673	538	852,796	895,007	44,880	5,400	911,194	961,474	1,487	0	1,487

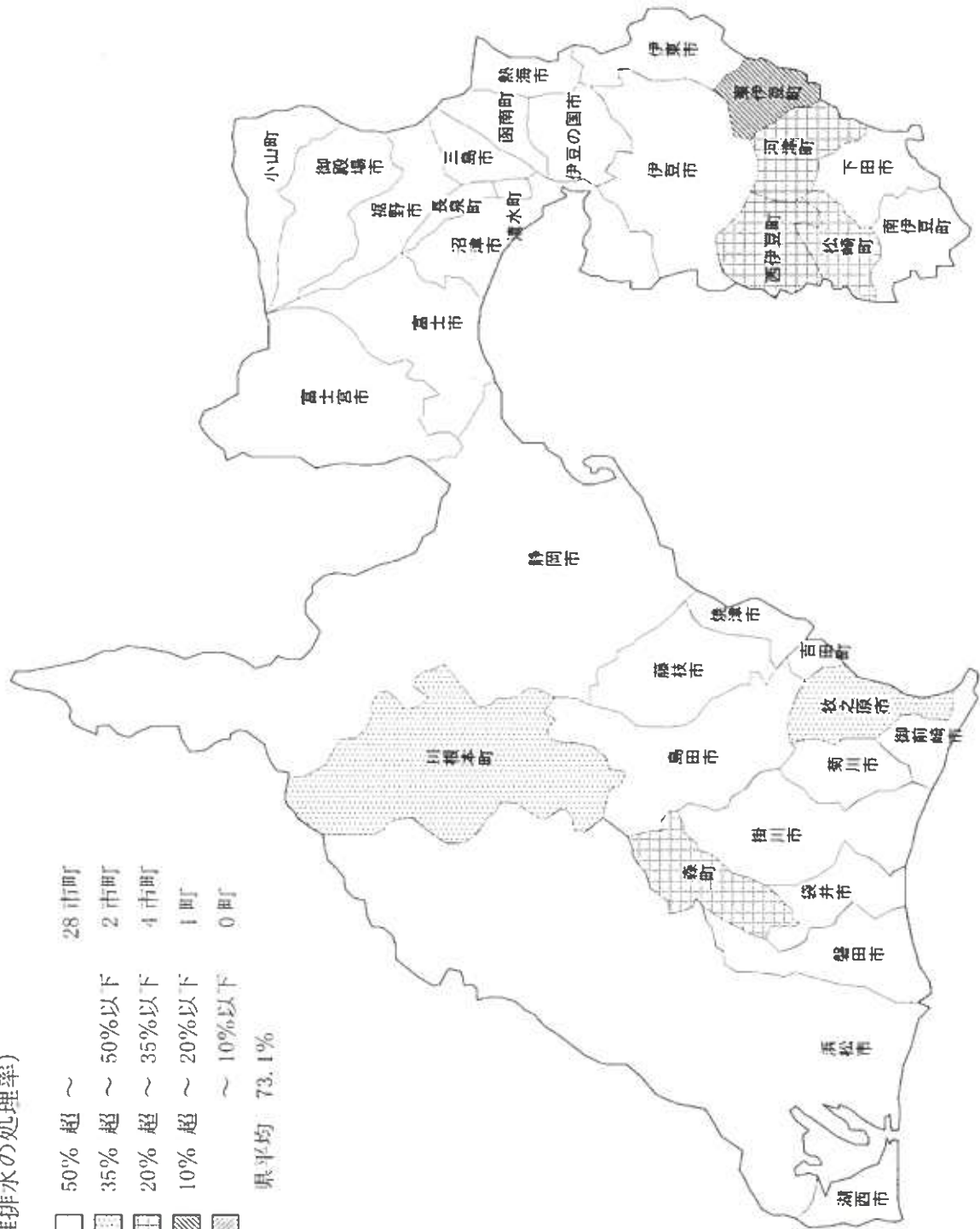
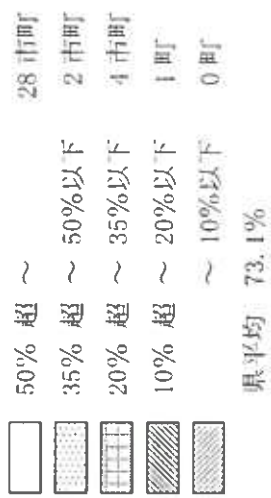
4 し尿処理の状況

平成26年度 (k1/年)

市町名	し尿					浄化槽汚でい					合計(し尿+浄化槽汚でい)				
	し尿処 理施設	下水道 投入	農地 還元	その他	小計	し尿処 理施設	下水道 投入	農地 還元	その他	小計	し尿処 理施設	下水道 投入	農地 還元	その他	小計
静岡市	9,881	0	0	0	9,881	110,280	0	0	0	110,280	120,161	0	0	0	120,161
浜松市	9,716	4,006	0	0	13,722	74,533	27,798	0	0	102,331	84,249	31,804	0	0	116,053
沼津市	3,167	0	0	0	3,167	43,598	0	0	0	43,598	46,765	0	0	0	46,765
熱海市	311	0	0	0	311	7,074	0	0	0	7,074	7,385	0	0	0	7,385
三島市	458	0	0	0	458	12,835	0	0	0	12,835	13,293	0	0	0	13,293
富士宮市	3,247	0	0	0	3,247	42,078	0	0	0	42,078	45,325	0	0	0	45,325
伊東市	15	0	0	0	15	28,165	0	0	0	28,165	28,180	0	0	0	28,180
島田市	3,459	0	0	0	3,459	46,466	0	0	0	46,466	49,925	0	0	0	49,925
富士市	3,765	0	0	0	3,765	59,311	0	0	0	59,311	63,076	0	0	0	63,076
磐田市	4,269	0	0	0	4,269	25,569	0	0	0	25,569	29,838	0	0	0	29,838
焼津市	2,861	0	0	0	2,861	41,999	3,161	0	0	45,160	44,860	3,161	0	0	48,021
掛川市	2,617	0	0	0	2,617	53,223	0	0	0	53,223	55,840	0	0	0	55,840
藤枝市	2,367	0	0	0	2,367	39,712	0	0	4,710	44,422	42,079	0	0	4,710	46,789
御殿場市	2,583	0	0	0	2,583	30,828	0	0	0	30,828	33,411	0	0	0	33,411
袋井市	1,734	0	0	0	1,734	40,482	0	0	0	40,482	42,216	0	0	0	42,216
下田市	265	0	0	0	265	8,406	0	0	0	8,406	8,671	0	0	0	8,671
裾野市	646	0	0	0	646	15,323	0	0	0	15,323	15,969	0	0	0	15,969
湖西市	2,395	0	0	0	2,395	28,992	0	0	0	28,992	31,387	0	0	0	31,387
伊豆市	318	0	0	0	318	8,068	0	0	0	8,068	8,386	0	0	0	8,386
御前崎市	783	0	0	0	783	13,632	0	0	0	13,632	14,415	0	0	0	14,415
菊川市	1,649	0	0	0	1,649	25,242	0	0	0	25,242	26,891	0	0	0	26,891
伊豆の国市	315	0	0	0	315	7,681	0	0	0	7,681	7,996	0	0	0	7,996
牧之原市	1,903	0	0	0	1,903	26,193	0	0	0	26,193	28,096	0	0	0	28,096
東伊豆町	74	0	0	0	74	6,663	0	0	0	6,663	6,737	0	0	0	6,737
河津町	97	0	0	0	97	4,938	0	0	0	4,938	5,035	0	0	0	5,035
南伊豆町	76	0	0	0	76	3,226	0	0	0	3,226	3,302	0	0	0	3,302
松崎町	202	0	0	0	202	4,144	0	0	0	4,144	4,346	0	0	0	4,346
西伊豆町	382	0	0	0	382	7,756	0	0	0	7,756	8,138	0	0	0	8,138
函南町	159	0	0	0	159	3,117	0	0	0	3,117	3,276	0	0	0	3,276
清水町	198	0	0	0	198	4,526	0	0	0	4,526	4,724	0	0	0	4,724
長泉町	302	0	0	0	302	5,777	0	0	0	5,777	6,079	0	0	0	6,079
小山町	432	0	0	0	432	9,855	0	0	0	9,855	10,287	0	0	0	10,287
吉田町	424	0	0	0	424	11,634	0	0	0	11,634	12,058	0	0	0	12,058
川根本町	532	0	0	0	532	3,757	0	0	0	3,757	4,289	0	0	0	4,289
森町	859	0	0	0	859	7,417	0	0	0	7,417	8,276	0	0	0	8,276
市町計	62,461	4,006	0	0	66,467	862,500	30,959	0	4,710	898,169	924,961	34,965	0	4,710	964,636

※ 自家処理分は含まない

5 市町別汚水衛生処理率  
(生活雑排水の処理率)



### Ⅲ 収集体制

1. 廃棄物処理事業従事職員数 (ごみ、し尿)

平成26年度

市町名 事務組合名	ごみ(人)							し尿(人)						廃棄物処理事業従事職員数(人)							
	一般職		技能職				計	一般職		技能職				計	一般職		技能職				計
	事務系	技術系	収集運搬	中間処理	最終処分	その他		事務系	技術系	収集運搬	中間処理	最終処分	その他		事務系	技術系	収集運搬	中間処理	最終処分	その他	
静岡市	56	25	150	38	2	0	271	4	4	0	10	0	0	18	60	29	150	48	2	0	289
浜松市	56	31	109	45	2	12	255	3	8	1	0	0	4	16	59	39	110	45	2	16	271
沼津市	20	8	67	35	5	2	137	1	1	0	4	0	0	6	21	9	67	39	5	2	143
熱海市	4	1	12	0	0	0	17	1	1	0	0	0	0	2	5	2	12	0	0	0	19
三島市	7	3	7	11	1	0	29	2	1	0	0	0	0	3	9	4	7	11	1	0	32
富士宮市	12	2	0	9	0	0	23	3	0	0	1	0	0	4	15	2	0	10	0	0	27
伊東市	5	2	44	13	1	0	65	1	0	0	5	0	0	6	6	2	44	18	1	0	71
鳥田市	11	3	30	8	2	0	54	1	4	0	1	0	0	6	12	7	30	9	2	0	60
富士市	3	4	63	0	0	0	70	0	0	0	0	0	0	3	4	63	0	0	0	0	70
磐田市	14	4	10	0	4	0	32	1	0	2	0	0	0	3	15	4	12	0	4	0	35
焼津市	9	0	27	0	0	1	37	4	0	30	0	0	1	35	13	0	57	0	0	2	72
掛川市	5	1	0	0	0	0	6	0	0	0	3	0	0	3	5	1	0	3	0	0	9
藤枝市	3	0	31	0	0	0	34	3	0	0	0	0	0	3	6	0	31	0	0	0	37
御殿場市	11	0	12	12	6	0	41	0	0	0	0	0	0	0	11	0	12	12	6	0	41
袋井市	6	0	0	0	0	2	8	0	0	0	0	0	0	0	6	0	0	0	0	2	8
下田市	6	0	8	8	0	0	22	0	0	0	0	0	0	0	6	0	8	8	0	0	22
裾野市	5	0	0	21	3	0	29	0	0	0	0	0	0	0	5	0	0	21	3	0	29
湖西市	9	0	0	5	1	0	15	2	2	0	1	0	1	6	11	2	0	6	1	1	21
伊豆市	4	0	0	6	0	0	10	0	0	0	3	0	0	3	4	0	0	9	0	0	13
御前崎市	3	0	0	0	0	0	3	4	0	0	0	0	0	4	7	0	0	0	0	0	7
菊川市	4	0	0	0	0	0	4	1	0	0	0	0	0	1	5	0	0	0	0	0	5
伊豆の国市	8	0	0	2	0	0	10	3	0	0	0	0	0	3	11	0	0	2	0	0	13
牧之原市	5	0	0	0	0	0	5	1	0	0	0	0	0	1	6	0	0	0	0	0	6
東伊豆町	4	0	0	0	2	0	6	0	0	0	0	0	0	0	4	0	0	0	2	0	6
河津町	1	0	0	0	0	0	1	0	0	0	0	0	0	0	1	0	0	0	0	0	1
南伊豆町	4	0	0	6	0	0	10	0	0	0	0	0	0	0	4	0	0	6	0	0	10
松崎町	3	0	0	2	0	0	5	0	0	0	0	0	0	0	3	0	0	2	0	0	5
西伊豆町	2	0	3	3	1	0	9	0	0	0	0	0	0	0	2	0	3	3	1	0	9
函南町	2	0	0	3	1	0	6	0	0	0	0	2	0	2	2	0	0	3	3	0	8
清水町	3	0	0	0	0	0	3	1	0	0	0	0	0	1	4	0	0	0	0	0	4
長泉町	2	1	1	1	0	1	6	0	0	0	0	0	0	0	2	1	1	1	0	1	6
小山町	2	0	0	0	0	0	2	0	0	0	0	0	0	0	2	0	0	0	0	0	2
吉田町	2	0	0	0	0	0	2	1	0	0	0	0	0	1	3	0	0	0	0	0	3
川根本町	2	0	8	0	0	0	10	1	0	0	0	0	0	1	3	0	8	0	0	0	11
森町	2	0	0	0	0	0	2	1	0	0	0	0	0	1	3	0	0	0	0	0	3
市町計	295	85	582	228	31	18	1,239	39	21	33	28	2	6	129	334	106	615	256	33	24	1,368
東遠広域施設組合	0	0	0	0	0	0	0	2	0	0	6	0	0	8	2	0	0	6	0	0	8
牧之原御前崎広域組合	4	6	0	12	0	0	22	0	0	0	0	0	0	0	4	6	0	12	0	0	22
御殿場小山広域組合	2	2	0	21	0	0	25	1	0	0	4	0	0	5	3	2	0	25	0	0	30
東河環境センター	6	0	0	17	0	0	23	0	0	0	3	0	0	3	6	0	0	20	0	0	26
南豆衛生プラント組合	0	0	0	0	0	0	0	1	0	0	1	0	0	2	1	0	0	1	0	0	2
川根地区広域施設組合	0	0	0	0	0	0	0	1	0	0	0	0	0	1	1	0	0	0	0	0	1
西豆衛生プラント組合	0	0	0	0	0	0	0	1	0	0	0	0	0	1	1	0	0	0	0	0	1
裾野長泉清掃施設組合	0	0	0	0	0	0	0	3	0	0	0	0	0	3	3	0	0	0	0	0	3
伊豆沼津衛生施設組合	2	0	0	4	0	0	6	0	0	0	0	0	0	0	2	0	0	4	0	0	6
袋井森広域行政組合	0	4	0	0	0	0	4	1	2	0	0	0	0	3	1	6	0	0	0	0	7
中遠広域事務組合	6	0	0	2	2	0	10	0	0	0	0	0	0	0	6	0	0	2	2	0	10
志太広域事務組合	4	2	0	0	0	0	6	0	2	0	0	0	0	2	4	4	0	0	0	0	8
吉田牧之原広域組合	5	12	0	0	0	10	27	2	0	0	0	0	0	2	7	12	0	0	0	10	29
掛川菊川衛生施設組合	6	0	0	0	0	0	6	0	0	0	0	0	0	0	6	0	0	0	0	0	6
一部事務組合計	35	26	0	56	2	10	129	12	4	0	14	0	0	30	47	30	0	70	2	10	159

市町計+一部事務組合計

合計	330	111	582	284	33	28	1,368	51	25	33	42	2	6	159	381	136	615	326	35	34	1,527
----	-----	-----	-----	-----	----	----	-------	----	----	----	----	---	---	-----	-----	-----	-----	-----	----	----	-------

2. 許可・委託件数、一般廃棄物処理業者数  
許可・委託件数

平成26年度

市町名 一部事務組合名	ごみ(件)								し尿(件)							
	委託業				許可業				委託業				許可業			
	収集運搬	中間処理	最終処分	計	収集運搬	中間処理	最終処分	計	収集運搬	中間処理	最終処分	計	収集運搬	中間処理	最終処分	計
静岡市	20	1	0	21	52	5	1	58	0	0	0	0	17	0	0	17
浜松市	18	18	1	37	61	0	0	61	0	0	0	0	7	0	0	7
沼津市	5	7	0	12	22	5	0	27	0	4	0	4	8	0	0	8
熱海市	12	11	0	23	18	0	0	18	0	0	0	0	3	0	0	3
三島市	6	7	2	15	22	2	0	24	0	0	0	0	2	0	0	2
富士宮市	2	0	0	2	49	2	0	51	0	0	0	0	2	0	0	2
伊東市	2	0	0	2	9	4	0	13	0	0	0	0	5	0	0	5
島田市	4	3	0	7	30	2	0	32	0	0	0	0	6	0	0	6
富士市	6	12	1	19	55	3	1	59	0	0	0	0	10	0	0	10
磐田市	10	1	0	11	25	0	0	25	0	0	0	0	5	0	0	5
焼津市	2	0	0	2	41	0	0	41	1	0	0	1	4	0	0	4
掛川市	4	3	0	7	25	6	0	31	0	0	0	0	3	0	0	3
藤枝市	4	0	0	4	50	0	0	50	1	0	0	1	5	0	0	5
御殿場市	11	9	0	20	23	9	0	32	0	0	0	0	3	0	0	3
袋井市	7	2	0	9	32	2	0	34	0	0	0	0	2	0	0	2
下田市	2	1	3	6	3	1	0	4	0	0	0	0	2	0	0	2
裾野市	5	1	0	6	19	0	0	19	0	0	0	0	0	0	0	0
湖西市	4	6	0	10	8	0	0	8	5	3	0	8	3	0	0	3
伊豆市	4	0	1	5	19	0	0	19	0	0	0	0	3	0	0	3
御前崎市	0	0	0	0	24	0	0	24	0	0	0	0	2	0	0	2
菊川市	2	1	0	3	14	2	0	16	1	0	0	1	1	0	0	1
伊豆の国市	4	3	2	9	18	0	0	18	0	0	0	0	2	0	0	2
牧之原市	0	0	0	0	35	0	0	35	0	0	0	0	2	0	0	2
東伊豆町	2	0	0	2	9	0	0	9	0	0	0	0	3	0	0	3
河津町	0	0	0	0	2	0	0	2	0	0	0	0	3	0	0	3
南伊豆町	2	1	1	4	0	0	0	0	0	0	0	0	0	0	0	0
松崎町	1	2	2	5	3	0	0	3	0	0	1	1	3	0	0	3
西伊豆町	3	7	3	13	5	0	0	5	0	0	0	0	3	0	0	3
函南町	5	0	0	5	12	0	0	12	0	0	0	0	1	0	0	1
清水町	7	9	2	18	23	0	0	23	0	0	0	0	2	0	0	2
長泉町	1	1	1	3	16	0	0	16	0	0	0	0	1	0	0	1
小山町	4	1	0	5	17	1	0	18	0	0	0	0	4	0	0	4
吉田町	0	0	0	0	28	0	0	28	0	0	0	0	2	0	0	2
川根本町	5	3	1	9	4	0	0	4	0	0	0	0	0	0	0	0
森町	3	2	0	5	19	0	0	19	0	0	0	0	1	0	0	1
市町計	167	112	20	299	792	44	2	838	8	7	1	16	120	0	0	120
東遠広域施設組合	0	0	0	0	0	0	0	0	0	0	0	0	0	0	0	0
牧之原御前崎広域組合	1	21	1	23	0	0	0	0	0	0	0	0	0	0	0	0
御殿場小山広域組合	0	0	0	0	0	0	0	0	0	0	0	0	0	0	0	0
東河環境センター	0	0	1	1	0	0	0	0	0	0	0	0	0	0	0	0
南豆衛生プラント組合	0	0	0	0	0	0	0	0	0	0	0	0	3	0	0	3
川根地区広域施設組合	0	0	0	0	0	0	0	0	0	0	0	0	0	0	0	0
西豆衛生プラント組合	0	0	0	0	0	0	0	0	0	0	0	0	3	0	0	3
裾野長泉清掃施設組合	0	0	0	0	0	0	0	0	0	0	0	0	0	0	0	0
伊豆沼津衛生施設組合	0	1	0	1	2	0	0	2	0	0	0	0	0	0	0	0
袋井森広域行政組合	0	0	0	0	0	0	0	0	0	0	0	0	0	0	0	0
中遠広域事務組合	0	3	0	3	0	0	0	0	0	0	0	0	0	0	0	0
志太広域事務組合	0	13	2	15	0	0	0	0	0	0	0	0	0	0	0	0
吉田牧之原広域組合	2	21	0	23	0	0	0	0	0	0	0	0	0	0	0	0
掛川菊川衛生施設組合	0	2	0	2	0	0	0	0	0	0	0	0	0	0	0	0
一部事務組合計	3	61	4	68	2	0	0	2	0	0	0	0	6	0	0	6

市町計+一部事務組合計

合計	170	173	24	367	794	44	2	840	8	7	1	16	126	0	0	126
----	-----	-----	----	-----	-----	----	---	-----	---	---	---	----	-----	---	---	-----

## 一般廃棄物処理業者数

(主たる事務所を置く業者)

平成26年度

市町名	業者数			従業員数			
	ごみ	し尿	合計	収集運搬 関係	中間処理 関係	最終処分 関係	合計
静岡市	55	16	69	939	77	38	978
浜松市	50	7	57	921	0	0	921
沼津市	19	8	27	253	47	0	300
熱海市	18	3	21	74	20	0	94
三島市	13	2	15	146	10	4	160
富士宮市	20	2	22	316	101	0	417
伊東市	8	5	12	64	32	0	96
島田市	19	5	24	263	10	0	273
富士市	37	7	43	470	31	14	501
磐田市	13	4	14	118	8	0	126
焼津市	20	0	20	245	0	0	245
掛川市	9	3	11	243	43	0	286
藤枝市	20	5	25	280	49	0	329
御殿場市	17	3	18	234	100	3	337
袋井市	15	2	15	213	45	0	213
下田市	3	2	4	60	28	0	60
裾野市	4	2	6	74	0	0	74
湖西市	12	3	12	113	44	0	157
伊豆市	6	3	0	108	3	0	108
御前崎市	11	0	11	370	0	0	370
菊川市	3	2	5	82	16	0	98
伊豆の国市	6	2	8	62	5	0	67
牧之原市	7	2	9	693	0	0	693
東伊豆町	5	1	6	16	0	0	16
河津町	1	1	2	9	0	0	9
南伊豆町	2	1	3	18	0	0	18
松崎町	1	1	2	8	0	0	8
西伊豆町	3	2	4	36	0	0	36
函南町	6	1	7	53	4	4	61
清水町	3	2	5	30	4	0	34
長泉町	8	1	8	69	24	6	99
小山町	5	2	5	52	3	0	55
吉田町	9	2	11	105	0	0	105
川根本町	2	1	3	17	0	0	17
森町	2	1	3	21	0	0	21
市町計	432	104	507	6,775	704	69	7,382

※ 業者数の合計は、実数を表示しており、兼務業者数により「ごみ」、「し尿」の計と一致しない。

※ 従業員数の合計は、実人員を表示しており、兼務従事者数により「収集運搬関係」、「中間処理関係」、「最終処分関係」の計と一致しない。

3. 収集運搬機材

ごみの収集運搬機材

市町名 一部事務組合名	直営分								委託業者分							
	車両				運搬船等の船舶				車両				運搬船等の船舶			
	収集車		運搬車(収集)		運搬車(中間)		の船舶		収集車		運搬車(収集)		運搬車(中間)		の船舶	
	台数	積載量	台数	積載量	台数	積載量	台数	積載量	台数	積載量	台数	積載量	台数	積載量	台数	積載量
静岡市	69	170	0	0	0	0	0	0	241	689	0	0	0	0	0	0
浜松市	72	167	0	0	13	57	0	0	231	629	2	8	12	48	0	0
沼津市	30	67	3	15	0	0	0	0	24	104	0	0	0	0	0	0
熱海市	6	10	4	10	1	4	0	0	21	54	11	27	0	0	0	0
三島市	8	13	0	0	4	9	0	0	24	57	0	0	0	0	0	0
富士宮市	0	0	0	0	2	16	0	0	25	89	1	2	0	0	0	0
伊東市	30	77	0	0	1	4	0	0	2	4	0	0	0	0	0	0
島田市	23	67	0	0	1	11	0	0	27	70	0	0	0	0	0	0
富士市	23	67	0	0	0	0	0	0	37	102	0	0	2	14	0	0
磐田市	8	18	0	0	0	0	0	0	59	160	0	0	0	0	0	0
焼津市	14	44	0	0	0	0	0	0	22	65	0	0	0	0	0	0
掛川市	0	0	0	0	0	0	0	0	30	71	0	0	0	0	0	0
藤枝市	17	51	0	0	0	0	0	0	15	49	0	0	0	0	0	0
御殿場市	5	14	0	0	6	15	0	0	105	235	0	0	0	0	0	0
袋井市	0	0	0	0	0	0	0	0	38	104	0	0	0	0	0	0
下田市	5	10	0	0	0	0	0	0	10	20	6	51	0	0	0	0
裾野市	2	4	2	4	2	6	0	0	21	47	0	0	0	0	0	0
湖西市	0	0	9	17	1	4	0	0	23	58	0	0	2	4	0	0
伊豆市	0	0	1	2	2	8	0	0	8	24	8	16	0	0	0	0
御前崎市	0	0	0	0	0	0	0	0	0	0	0	0	0	0	0	0
菊川市	0	0	0	0	0	0	0	0	9	34	0	0	0	0	0	0
伊豆の国市	13	31	0	0	4	9	0	0	39	72	0	0	0	0	0	0
牧之原市	0	0	0	0	0	0	0	0	0	0	0	0	0	0	0	0
東伊豆町	0	0	0	0	0	0	0	0	15	27	0	0	0	0	0	0
河津町	0	0	0	0	0	0	0	0	18	34	0	0	0	0	0	0
南伊豆町	0	0	2	4	0	0	0	0	3	7	5	10	0	0	0	0
松崎町	6	13	0	0	0	0	0	0	1	2	0	0	0	0	0	0
西伊豆町	6	16	0	0	0	0	0	0	7	7	7	39	0	0	0	0
函南町	0	0	0	0	6	13	0	0	20	50	0	0	0	0	0	0
清水町	1	2	0	0	0	0	0	0	8	18	0	0	0	0	0	0
長泉町	3	8	1	2	2	4	0	0	9	23	0	0	0	0	0	0
小山町	0	0	0	0	0	0	0	0	44	91	8	39	3	6	0	0
吉田町	0	0	0	0	0	0	0	0	0	0	0	0	0	0	0	0
川根本町	6	16	0	0	0	0	0	0	8	18	0	0	0	0	0	0
森町	0	0	0	0	0	0	0	0	15	32	0	0	0	0	0	0
市町計	347	865	22	54	45	160	0	0	1,159	3,046	48	192	19	72	0	0
東遠広域施設組合	0	0	0	0	0	0	0	0	0	0	0	0	0	0	0	0
牧之原御前崎広域組合	0	0	0	0	9	12	0	0	9	31	0	0	0	0	0	0
御殿場小山広域組合	0	0	0	0	0	0	0	0	0	0	0	0	0	0	0	0
東河環境センター	0	0	0	0	0	0	0	0	0	0	0	0	0	0	0	0
南豆衛生プラント組合	0	0	0	0	0	0	0	0	0	0	0	0	0	0	0	0
川根地区広域施設組合	0	0	0	0	0	0	0	0	0	0	0	0	0	0	0	0
西豆衛生プラント組合	0	0	0	0	0	0	0	0	0	0	0	0	0	0	0	0
裾野長泉清掃施設組合	0	0	0	0	0	0	0	0	0	0	0	0	0	0	0	0
伊豆沼津衛生施設組合	0	0	0	0	0	0	0	0	0	0	0	0	0	0	0	0
袋井森広域行政組合	0	0	0	0	1	4	0	0	0	0	0	0	0	0	0	0
中遠広域事務組合	0	0	0	0	0	0	0	0	0	0	1	4	1	4	0	0
志太広域事務組合	0	0	0	0	0	0	0	0	0	0	0	0	0	0	0	0
吉田牧之原広域組合	0	0	6	18	0	0	0	0	6	18	0	0	0	0	0	0
掛川菊川衛生施設組合	0	0	0	0	1	4	0	0	0	0	0	0	1	6	0	0
一部事務組合計	0	0	6	18	11	20	0	0	15	49	1	4	2	10	0	0

市町計+一部事務組合計

合計	347	865	28	72	56	180	0	0	1,174	3,095	49	196	21	82	0	0
----	-----	-----	----	----	----	-----	---	---	-------	-------	----	-----	----	----	---	---



3 収集運搬機材

平成26年度 (単位: t)

市町名 一部事務組合名	許可業者分								合計							
	車両				運搬船等				車両				運搬船等			
	収集車		運搬車(収集)		運搬車(中間)		の船舶		収集車		運搬車(収集)		運搬車(中間)		の船舶	
	台数	積載量	台数	積載量	台数	積載量	台数	積載量	台数	積載量	台数	積載量	台数	積載量	台数	積載量
静岡市	246	718	0	0	0	0	0	0	556	1,577	0	0	0	0	0	0
浜松市	327	820	2	23	0	0	0	0	630	1,616	4	31	25	105	0	0
沼津市	58	218	0	0	0	0	0	0	112	389	3	15	0	0	0	0
熱海市	23	61	24	49	0	0	0	0	50	125	39	86	1	4	0	0
三島市	96	249	0	0	0	0	0	0	128	319	0	0	4	9	0	0
富士宮市	235	860	0	0	0	0	0	0	260	949	1	2	2	16	0	0
伊東市	22	68	40	91	0	0	0	0	54	149	40	91	1	4	0	0
島田市	170	498	0	0	0	0	0	0	220	635	0	0	1	11	0	0
富士市	334	1,060	0	0	0	0	0	0	394	1,229	0	0	2	14	0	0
磐田市	70	172	0	0	0	0	0	0	137	350	0	0	0	0	0	0
焼津市	211	698	0	0	0	0	0	0	247	807	0	0	0	0	0	0
掛川市	144	431	0	0	0	0	0	0	174	502	0	0	0	0	0	0
藤枝市	190	495	0	0	0	0	0	0	222	595	0	0	0	0	0	0
御殿場市	75	183	89	256	3	6	0	0	185	432	89	256	9	21	0	0
袋井市	61	151	0	0	0	0	0	0	99	255	0	0	0	0	0	0
下田市	26	46	4	6	0	0	0	0	41	76	10	57	0	0	0	0
裾野市	58	139	0	0	0	0	0	0	81	190	2	4	2	6	0	0
湖西市	56	157	0	0	0	0	0	0	79	215	9	17	3	8	0	0
伊豆市	91	249	0	0	0	0	0	0	99	273	9	18	2	8	0	0
御前崎市	133	410	0	0	0	0	0	0	133	410	0	0	0	0	0	0
菊川市	65	191	0	0	0	0	0	0	74	225	0	0	0	0	0	0
伊豆の国市	102	255	0	0	0	0	0	0	154	358	0	0	4	9	0	0
牧之原市	40	119	0	0	0	0	0	0	40	119	0	0	0	0	0	0
東伊豆町	24	49	0	0	0	0	0	0	39	76	0	0	0	0	0	0
河津町	0	0	0	0	0	0	0	0	18	34	0	0	0	0	0	0
南伊豆町	12	26	11	21	0	0	0	0	15	33	18	35	0	0	0	0
松崎町	4	8	0	0	0	0	0	0	11	23	0	0	0	0	0	0
西伊豆町	0	0	12	17	0	0	0	0	13	23	19	56	0	0	0	0
函南町	48	90	0	0	0	0	0	0	68	140	0	0	6	13	0	0
清水町	38	94	0	0	0	0	0	0	47	114	0	0	0	0	0	0
長泉町	30	84	0	0	0	0	0	0	42	115	1	2	2	4	0	0
小山町	53	136	25	120	23	42	0	0	97	227	33	159	26	48	0	0
吉田町	0	0	177	489	0	0	0	0	0	0	177	489	0	0	0	0
川根本町	10	21	0	0	0	0	0	0	24	55	0	0	0	0	0	0
森町	66	172	0	0	0	0	0	0	81	204	0	0	0	0	0	0
市町計	3,118	8,928	384	1,072	26	48	0	0	4,624	12,839	454	1,318	90	280	0	0
東遠広域施設組合	0	0	0	0	0	0	0	0	0	0	0	0	0	0	0	0
牧之原御前崎広域組合	0	0	0	0	0	0	0	0	9	31	0	0	9	12	0	0
御殿場小山広域組合	0	0	0	0	0	0	0	0	0	0	0	0	0	0	0	0
東河環境センター	0	0	0	0	0	0	0	0	0	0	0	0	0	0	0	0
南豆衛生プラント組合	0	0	0	0	0	0	0	0	0	0	0	0	0	0	0	0
川根地区広域施設組合	0	0	0	0	0	0	0	0	0	0	0	0	0	0	0	0
西豆衛生プラント組合	0	0	0	0	0	0	0	0	0	0	0	0	0	0	0	0
裾野長泉清掃施設組合	0	0	0	0	0	0	0	0	0	0	0	0	0	0	0	0
伊豆沼津衛生施設組合	855	1,079	0	0	0	0	0	0	855	1,079	0	0	0	0	0	0
袋井森広域行政組合	0	0	0	0	0	0	0	0	0	0	0	0	1	4	0	0
中遠広域事務組合	0	0	0	0	0	0	0	0	0	0	1	4	1	4	0	0
志太広域事務組合	0	0	0	0	0	0	0	0	0	0	0	0	0	0	0	0
吉田牧之原広域組合	0	0	0	0	0	0	0	0	6	18	6	18	0	0	0	0
掛川菊川衛生施設組合	0	0	0	0	0	0	0	0	0	0	0	0	2	10	0	0
一部事務組合計	855	1,079	0	0	0	0	0	0	870	1,128	7	22	13	30	0	0
市町計+一部事務組合計																
計	3,973	10,007	384	1,072	26	48	0	0	5,494	13,967	461	1,340	103	310	0	0

3. 収集運搬機材 L尿収集運搬機材

市町名 一部事務組合名	直営分								委託分							
	車両						運搬船等 の船舶		車両						運搬船等 の船舶	
	バキューム		その他		運搬車		隻数	積載量	バキューム		その他		運搬車		隻数	積載量
	台数	積載量	台数	積載量	台数	積載量			台数	積載量	台数	積載量	台数	積載量		
静岡市	0	0	0	0	0	0	0	0	0	0	0	0	0	0	0	0
浜松市	0	0	0	0	0	0	0	0	0	0	0	0	0	0	0	0
沼津市	0	0	0	0	2	4	0	0	0	0	0	0	1	4	0	0
熱海市	0	0	0	0	0	0	0	0	0	0	0	0	0	0	0	0
三島市	0	0	0	0	0	0	0	0	0	0	0	0	0	0	0	0
富士宮市	0	0	0	0	1	2	0	0	0	0	0	0	0	0	0	0
伊東市	0	0	0	0	0	0	0	0	0	0	0	0	0	0	0	0
島田市	0	0	0	0	0	0	0	0	0	0	0	0	0	0	0	0
富士市	0	0	0	0	0	0	0	0	0	0	0	0	0	0	0	0
磐田市	2	4	0	0	0	0	0	0	0	0	0	0	0	0	0	0
焼津市	16	61	1	4	0	0	0	0	0	0	0	0	3	32	0	0
掛川市	0	0	0	0	0	0	0	0	0	0	0	0	0	0	0	0
藤枝市	0	0	0	0	0	0	0	0	3	8	0	0	3	29	0	0
御殿場市	0	0	0	0	0	0	0	0	0	0	0	0	0	0	0	0
袋井市	0	0	0	0	0	0	0	0	0	0	0	0	0	0	0	0
下田市	0	0	0	0	0	0	0	0	0	0	0	0	0	0	0	0
裾野市	0	0	0	0	0	0	0	0	0	0	0	0	0	0	0	0
湖西市	0	0	0	0	0	0	0	0	6	15	0	0	0	0	0	0
伊豆市	0	0	0	0	0	0	0	0	0	0	0	0	0	0	0	0
御前崎市	0	0	0	0	0	0	0	0	0	0	0	0	0	0	0	0
菊川市	0	0	0	0	0	0	0	0	8	37	0	0	0	0	0	0
伊豆の国市	0	0	0	0	2	1	0	0	0	0	0	0	0	0	0	0
牧之原市	0	0	0	0	0	0	0	0	0	0	0	0	0	0	0	0
東伊豆町	0	0	0	0	0	0	0	0	0	0	0	0	0	0	0	0
河津町	0	0	0	0	0	0	0	0	0	0	0	0	0	0	0	0
南伊豆町	0	0	0	0	0	0	0	0	0	0	0	0	0	0	0	0
松崎町	0	0	0	0	0	0	0	0	0	0	0	0	0	0	0	0
西伊豆町	0	0	0	0	0	0	0	0	0	0	0	0	0	0	0	0
函南町	0	0	0	0	4	10	0	0	0	0	0	0	0	0	0	0
清水町	0	0	0	0	0	0	0	0	0	0	0	0	0	0	0	0
長泉町	0	0	0	0	0	0	0	0	0	0	0	0	0	0	0	0
小山町	0	0	0	0	0	0	0	0	0	0	0	0	0	0	0	0
吉田町	0	0	0	0	0	0	0	0	0	0	0	0	0	0	0	0
川根本町	0	0	0	0	0	0	0	0	0	0	0	0	0	0	0	0
森町	0	0	0	0	0	0	0	0	5	15	0	0	0	0	0	0
市町計	18	65	1	4	9	17	0	0	22	75	0	0	7	65	0	0
東遠広域施設組合	0	0	0	0	0	0	0	0	0	0	0	0	0	0	0	0
牧之原御前崎広域組合	0	0	0	0	0	0	0	0	0	0	0	0	0	0	0	0
御殿場小山広域組合	0	0	0	0	0	0	0	0	0	0	0	0	0	0	0	0
東河環境センター	0	0	0	0	1	2	0	0	0	0	0	0	0	0	0	0
南豆衛生プラント組合	0	0	0	0	0	0	0	0	0	0	0	0	0	0	0	0
川根地区広域施設組合	0	0	0	0	0	0	0	0	0	0	0	0	0	0	0	0
西豆衛生プラント組合	0	0	0	0	0	0	0	0	0	0	0	0	0	0	0	0
裾野長泉清掃施設組合	0	0	0	0	0	0	0	0	0	0	0	0	0	0	0	0
伊豆沼津衛生施設組合	0	0	0	0	0	0	0	0	0	0	0	0	0	0	0	0
袋井森広域行政組合	0	0	0	0	0	0	0	0	0	0	0	0	0	0	0	0
中遠広域事務組合	0	0	0	0	0	0	0	0	0	0	0	0	0	0	0	0
志太広域事務組合	0	0	0	0	0	0	0	0	0	0	0	0	0	0	0	0
吉田牧之原広域組合	0	0	0	0	0	0	0	0	0	0	0	0	0	0	0	0
掛川菊川衛生施設組合	0	0	0	0	0	0	0	0	0	0	0	0	0	0	0	0
一部事務組合計	0	0	0	0	1	2	0	0	0	0	0	0	0	0	0	0
合計	18	65	1	4	10	19	0	0	22	75	0	0	7	65	0	0

3 収集運搬機材

平成26年度 (単位:k l)

市町名 一部事務組合名	許可分								合計							
	車両						運搬船等 の船舶		車両						運搬船等 の船舶	
	バキューム		その他		運搬車		隻数	積載量	バキューム		その他		運搬車		隻数	積載量
	台数	積載量	台数	積載量	台数	積載量			台数	積載量	台数	積載量	台数	積載量		
静岡市	84	322	0	0	0	0	0	0	84	322	0	0	0	0	0	0
浜松市	71	235	0	0	12	120	0	0	71	235	0	0	12	120	0	0
沼津市	26	79	0	0	0	0	0	0	26	79	0	0	3	8	0	0
熱海市	6	17	0	0	0	0	0	0	6	17	0	0	0	0	0	0
三島市	11	32	0	0	0	0	0	0	11	32	0	0	0	0	0	0
富士宮市	18	55	0	0	0	0	0	0	18	55	0	0	1	2	0	0
伊東市	8	28	0	0	0	0	0	0	8	28	0	0	0	0	0	0
島田市	37	133	0	0	0	0	0	0	37	133	0	0	0	0	0	0
富士市	42	142	0	0	0	0	0	0	42	142	0	0	0	0	0	0
磐田市	8	23	0	0	0	0	0	0	10	27	0	0	0	0	0	0
焼津市	29	137	0	0	0	0	0	0	45	198	1	4	3	32	0	0
掛川市	26	88	0	0	0	0	0	0	26	88	0	0	0	0	0	0
藤枝市	23	101	1	2	3	10	0	0	26	109	1	2	6	39	0	0
御殿場市	20	88	1	2	0	0	0	0	20	88	1	2	0	0	0	0
袋井市	18	57	0	0	0	0	0	0	18	57	0	0	0	0	0	0
下田市	8	26	0	0	0	0	0	0	8	26	0	0	0	0	0	0
裾野市	8	25	0	0	0	0	0	0	8	25	0	0	0	0	0	0
湖西市	16	51	0	0	0	0	0	0	22	66	0	0	0	0	0	0
伊豆市	9	26	0	0	0	0	0	0	9	26	0	0	0	0	0	0
御前崎市	18	49	0	0	0	0	0	0	18	49	0	0	0	0	0	0
菊川市	9	28	0	0	0	0	0	0	17	65	0	0	0	0	0	0
伊豆の国市	7	20	0	0	0	0	0	0	7	20	0	0	2	1	0	0
牧之原市	24	85	0	0	0	0	0	0	24	85	0	0	0	0	0	0
東伊豆町	9	25	0	0	0	0	0	0	9	25	0	0	0	0	0	0
河津町	9	23	0	0	0	0	0	0	9	23	0	0	0	0	0	0
南伊豆町	12	35	0	0	0	0	0	0	12	35	0	0	0	0	0	0
松崎町	11	38	0	0	0	0	0	0	11	38	0	0	0	0	0	0
西伊豆町	11	35	2	1	0	0	0	0	11	35	2	1	0	0	0	0
西南町	5	14	0	0	0	0	0	0	5	14	0	0	4	10	0	0
清水町	5	13	0	0	0	0	0	0	5	13	0	0	0	0	0	0
長泉町	2	5	0	0	2	6	0	0	2	5	0	0	2	6	0	0
小山町	19	78	2	10	0	0	0	0	19	78	2	10	0	0	0	0
吉田町	9	27	0	0	0	0	0	0	9	27	0	0	0	0	0	0
川根本町	6	19	0	0	0	0	0	0	6	19	0	0	0	0	0	0
森町	5	15	0	0	0	0	0	0	10	30	0	0	0	0	0	0
市町計	629	2,174	6	15	17	136	0	0	669	2,314	7	19	33	218	0	0
東遠広域施設組合	0	0	0	0	0	0	0	0	0	0	0	0	0	0	0	0
牧之原御前崎広域組合	0	0	0	0	0	0	0	0	0	0	0	0	0	0	0	0
御殿場小山広域組合	0	0	0	0	0	0	0	0	0	0	0	0	0	0	0	0
東河環境センター	0	0	0	0	0	0	0	0	0	0	0	0	1	2	0	0
南豆衛生プラント組合	11	34	0	0	0	0	0	0	11	34	0	0	0	0	0	0
川根地区広域施設組合	0	0	0	0	0	0	0	0	0	0	0	0	0	0	0	0
西豆衛生プラント組合	9	31	0	0	0	0	0	0	9	31	0	0	0	0	0	0
裾野長泉清掃施設組合	0	0	0	0	0	0	0	0	0	0	0	0	0	0	0	0
伊豆沼津衛生施設組合	0	0	0	0	0	0	0	0	0	0	0	0	0	0	0	0
袋井森広域行政組合	0	0	0	0	0	0	0	0	0	0	0	0	0	0	0	0
中遠広域事務組合	0	0	0	0	0	0	0	0	0	0	0	0	0	0	0	0
志太広域事務組合	0	0	0	0	0	0	0	0	0	0	0	0	0	0	0	0
吉田牧之原広域組合	0	0	0	0	0	0	0	0	0	0	0	0	0	0	0	0
掛川菊川衛生施設組合	0	0	0	0	0	0	0	0	0	0	0	0	0	0	0	0
一部事務組合計	20	65	0	0	0	0	0	0	20	65	0	0	1	2	0	0
合計	649	2,239	6	15	17	136	0	0	689	2,379	7	19	34	220	0	0

#### IV 廃棄物処理事業経費

1 歳入(ごみ・し尿)

市町名 一部事務組合名	ごみ								し尿				
	特定財源							一般財源	合計	特定財源			
	国庫 支出金	県 支出金	地方債	使用料及 び手数料	市町 分担金	その他	小計			国庫 支出金	県 支出金	地方債	使用料及 び手数料
静岡市	0	0	0	833,512	0	1,843,826	2,677,338	4,894,607	7,571,945	35,699	0	0	378
浜松市	48,836	0	58,700	1,117,844	0	405,324	1,630,704	5,264,300	6,895,004	0	0	0	0
沼津市	0	0	0	138,138	0	99,132	237,270	2,061,117	2,298,387	0	0	0	27
熱海市	0	1,682	172,200	10	0	76,235	250,127	755,696	1,005,823	0	0	0	20
三島市	391,950	221	801,400	70,865	0	31,597	1,296,033	1,081,458	2,377,491	0	0	0	0
富士宮市	254,228	0	186,800	110,674	0	28,186	579,888	1,007,042	1,586,930	23,181	8,072	0	0
伊東市	342,677	0	0	223,561	0	11,697	577,935	1,839,498	2,417,433	0	0	0	0
島田市	0	0	0	112,999	0	113,330	226,329	1,140,368	1,366,697	0	0	0	22,264
富士市	0	0	0	281,059	0	137,788	418,847	1,657,972	2,076,819	60,849	16,452	0	27,522
磐田市	0	0	0	187,311	0	32,313	219,624	1,146,622	1,366,246	44,876	0	0	422
焼津市	0	0	0	0	0	15,086	15,086	986,947	1,002,033	0	0	0	434,126
掛川市	0	0	0	263	0	31,999	32,262	1,162,801	1,195,063	0	0	0	0
藤枝市	0	0	0	59	0	4,727	4,786	940,737	945,523	0	0	0	24,075
御殿場市	0	0	0	28,604	0	30,381	58,985	1,341,188	1,400,173	0	0	0	0
袋井市	0	0	0	1,525	0	20,004	21,529	790,023	811,552	0	0	0	0
下田市	1,350	1,624	0	71,321	0	10,044	84,339	305,454	389,793	0	0	0	0
裾野市	246,000	0	505,000	54,234	0	20,410	825,644	601,980	1,427,624	0	0	0	0
湖西市	0	0	0	67,372	0	38,734	106,106	990,124	1,096,230	0	0	198,000	29,285
伊豆市	0	0	0	67,926	0	20,074	88,000	449,950	537,950	10,099	0	0	0
御前崎市	0	0	0	0	0	0	0	449,725	449,725	0	0	0	0
菊川市	0	0	0	60	0	43,530	43,590	557,891	601,481	0	0	0	19,564
伊豆の国市	0	0	0	36,450	0	29,865	66,315	656,745	723,060	0	0	0	0
牧之原市	0	0	0	0	0	0	0	620,315	620,315	0	0	0	0
東伊豆町	0	0	0	0	0	0	0	341,716	341,716	0	0	0	0
河津町	0	0	0	0	0	0	0	181,976	181,976	0	0	0	0
南伊豆町	0	0	0	15,317	0	1,809	17,126	217,113	234,239	0	0	0	0
松崎町	0	0	0	9,357	0	3,525	12,882	243,253	256,135	0	0	0	0
西伊豆町	0	0	0	19,391	0	3,796	23,187	198,961	222,148	0	0	0	0
函南町	0	0	0	30,402	0	15,432	45,834	414,097	459,931	0	0	0	0
清水町	0	0	0	18,478	0	0	18,478	332,329	350,807	0	0	0	0
長泉町	0	0	0	13,176	0	19,600	32,776	715,486	748,262	0	0	0	0
小山町	0	0	0	0	0	3,724	3,724	279,490	283,214	0	0	0	0
吉田町	0	0	0	0	0	0	0	392,619	392,619	0	0	0	0
川根本町	0	0	0	11,008	0	2,419	13,427	130,017	143,444	0	0	0	0
森町	0	0	0	205	0	8,555	8,760	170,303	179,063	0	0	0	0
市町計	1,285,041	3,527	1,724,100	3,521,121	0	3,103,142	9,636,931	34,319,970	43,956,851	174,704	24,524	198,000	557,683
東遠広域施設組合	0	0	0	0	0	0	0	0	0	0	0	0	0
牧之原御前崎広域組合	0	0	0	103,340	725,363	40,178	868,881	33	868,914	0	0	0	0
御殿場小山広域組合	0	0	0	141,557	1,068,186	716	1,210,459	0	1,210,459	0	0	0	0
東河環境センター	12,303	0	0	18,022	375,163	49,847	455,335	0	455,335	0	0	0	0
南豆衛生プラント組合	0	0	0	0	0	0	0	0	0	0	0	0	0
川根地区広域施設組合	0	0	0	0	0	0	0	0	0	0	0	0	0
西豆衛生プラント組合	0	0	0	0	0	0	0	0	0	0	0	0	0
裾野長泉清掃施設組合	0	0	0	0	0	0	0	0	0	0	0	0	0
伊豆沼津衛生施設組合	0	0	0	0	120,765	0	120,765	16,429	137,194	0	0	0	0
袋井森広域行政組合	0	0	0	185,064	492,714	8,820	686,598	0	686,598	0	0	0	706
中遠広域事務組合	0	0	0	0	387,426	22,440	409,866	3,000	412,866	0	0	0	0
志太広域事務組合	0	0	0	206,222	910,882	51,523	1,168,627	0	1,168,627	0	0	0	0
吉田牧之原広域組合	0	0	0	87,103	737,296	0	824,399	127,487	951,886	0	0	0	105
掛川菊川衛生施設組合	0	0	0	129,408	1,040,220	317,248	1,486,876	-35,121	1,451,755	0	0	0	0
一部事務組合計	12,303	0	0	870,716	5,858,015	490,772	7,231,806	111,828	7,343,634	0	0	0	811
合計	1,297,344	3,527	1,724,100	4,391,837	5,858,015	3,593,914	16,868,737	34,431,748	51,300,485	174,704	24,524	198,000	558,494

平成26年度(単位:千円)

市町名 一部事務組合名	し尿					計									
	特定財源			一般財源	合計	特定財源							一般財源	合計	
	市町 分担金	その他	小計			国庫 支出金	県 支出金	地方債	使用料及 び手数料	市町 分担金	その他	小計			
静岡市	0	192	36,269	635,728	671,997	35,699	0	0	833,890	0	1,844,018	2,713,607	5,530,335	8,243,942	
浜松市	0	0	0	778,953	778,953	48,836	0	58,700	1,117,844	0	405,324	1,630,704	6,043,253	7,673,957	
沼津市	0	0	27	239,294	239,321	0	0	0	138,165	0	99,132	237,297	2,300,411	2,537,708	
熱海市	0	0	20	87,844	87,864	0	1,682	172,200	30	0	76,235	250,147	843,540	1,093,687	
三島市	0	30	30	81,841	81,871	391,950	221	801,400	70,865	0	31,627	1,296,063	1,163,299	2,459,362	
富士宮市	0	0	31,253	230,131	261,384	277,409	8,072	186,800	110,674	0	28,186	611,141	1,237,173	1,848,314	
伊東市	0	0	0	129,623	129,623	342,677	0	0	223,561	0	11,697	577,935	1,969,121	2,547,056	
島田市	0	1,174	23,438	190,844	214,282	0	0	0	135,263	0	114,504	249,767	1,331,212	1,580,979	
富士市	0	57	104,880	204,354	309,234	60,849	16,452	0	308,581	0	137,845	523,727	1,862,326	2,386,053	
磐田市	0	0	45,298	263,556	308,854	44,876	0	0	187,733	0	32,313	264,922	1,410,178	1,675,100	
焼津市	0	348	434,474	214,244	648,718	0	0	0	434,126	0	15,434	449,560	1,201,191	1,650,751	
掛川市	0	280,796	280,796	0	280,796	0	0	0	263	0	312,795	313,058	1,162,801	1,475,859	
藤枝市	0	10	24,085	381,210	405,295	0	0	0	24,134	0	4,737	28,871	1,321,947	1,350,818	
御殿場市	0	0	0	223,532	223,532	0	0	0	28,604	0	30,381	58,985	1,564,720	1,623,705	
袋井市	0	0	0	226,872	226,872	0	0	0	1,525	0	20,004	21,529	1,016,895	1,038,424	
下田市	0	0	0	73,438	73,438	1,350	1,624	0	71,321	0	10,044	84,339	378,892	463,231	
裾野市	0	0	0	160,071	160,071	246,000	0	505,000	54,234	0	20,410	825,644	762,051	1,587,695	
湖西市	0	2,621	229,906	329,278	559,184	0	0	198,000	96,657	0	41,355	336,012	1,319,402	1,655,414	
伊豆市	0	0	10,099	463,148	473,247	10,099	0	0	67,926	0	20,074	98,099	913,098	1,011,197	
御前崎市	0	0	0	84,747	84,747	0	0	0	0	0	0	0	534,472	534,472	
菊川市	0	16	19,580	159,782	179,362	0	0	0	19,624	0	43,546	63,170	717,673	780,843	
伊豆の国市	0	24	24	117,283	117,307	0	0	0	36,450	0	29,889	66,339	774,028	840,367	
牧之原市	0	0	0	175,787	175,787	0	0	0	0	0	0	0	796,102	796,102	
東伊豆町	0	0	0	34,827	34,827	0	0	0	0	0	0	0	376,543	376,543	
河津町	0	0	0	27,153	27,153	0	0	0	0	0	0	0	209,129	209,129	
南伊豆町	0	0	0	31,992	31,992	0	0	0	15,317	0	1,809	17,126	249,105	266,231	
松崎町	0	0	0	53,764	53,764	0	0	0	9,357	0	3,525	12,882	297,017	309,899	
西伊豆町	0	0	0	67,835	67,835	0	0	0	19,391	0	3,796	23,187	266,796	289,983	
函南町	0	0	0	33,640	33,640	0	0	0	30,402	0	15,432	45,834	447,737	493,571	
清水町	0	0	0	36,018	36,018	0	0	0	18,478	0	0	18,478	368,347	386,825	
長泉町	0	69,929	69,929	0	69,929	0	0	0	13,176	0	89,529	102,705	715,486	818,191	
小山町	0	0	0	53,232	53,232	0	0	0	0	0	3,724	3,724	332,722	336,446	
吉田町	0	0	0	90,115	90,115	0	0	0	0	0	0	0	482,734	482,734	
川根本町	0	0	0	50,128	50,128	0	0	0	11,008	0	2,419	13,427	180,145	193,572	
森町	0	0	0	44,052	44,052	0	0	0	205	0	8,555	8,760	214,355	223,115	
市町計	0	355,197	1,310,108	5,974,316	7,284,424	1,459,745	28,051	1,922,100	4,078,804	0	3,458,339	10,947,039	40,294,236	51,241,275	
東遠広域施設組合	386,124	73,440	459,564	35,508	495,072	0	0	0	0	386,124	73,440	459,564	35,508	495,072	
牧之原御前崎広域組合	0	0	0	0	0	0	0	0	103,340	725,363	40,178	868,881	33	868,914	
御殿場小山広域組合	276,764	0	276,764	0	276,764	0	0	0	141,557	1,344,950	716	1,487,223	0	1,487,223	
東河環境センター	61,980	14	61,994	0	61,994	12,303	0	0	18,022	437,143	49,861	517,329	0	517,329	
南豆衛生プラント組合	105,430	403	105,833	0	105,833	0	0	0	0	105,430	403	105,833	0	105,833	
川根地区広域施設組合	81,100	0	81,100	0	81,100	0	0	0	0	81,100	0	81,100	0	81,100	
西豆衛生プラント組合	112,404	0	112,404	0	112,404	0	0	0	0	112,404	0	112,404	0	112,404	
裾野長泉清掃施設組合	230,000	0	230,000	6,598	236,598	0	0	0	0	230,000	0	230,000	6,598	236,598	
伊豆沼津衛生施設組合	0	0	0	0	0	0	0	0	0	120,765	0	120,765	16,429	137,194	
袋井森広域行政組合	270,924	0	271,630	0	271,630	0	0	0	185,770	763,638	8,820	958,228	0	958,228	
中遠広域事務組合	0	0	0	0	0	0	0	0	0	387,426	22,440	409,866	3,000	412,866	
志太広域事務組合	538,402	0	538,402	0	538,402	0	0	0	206,222	1,449,284	51,523	1,707,029	0	1,707,029	
吉田牧之原広域組合	187,908	0	188,013	14,053	202,066	0	0	0	87,208	925,204	0	1,012,412	141,540	1,153,952	
掛川菊川衛生施設組合	0	0	0	0	0	0	0	0	129,408	1,040,220	317,248	1,486,876	-35,121	1,451,755	
一部事務組合計	2,251,036	73,857	2,325,704	56,159	2,381,863	12,303	0	0	871,527	8,109,051	564,629	9,557,510	167,987	9,725,497	
合計	2,251,036	429,054	3,635,812	6,030,475	9,666,287	1,472,048	28,051	1,922,100	4,950,331	8,109,051	4,022,968	20,504,549	40,462,223	60,966,772	

## 2 歳出(ごみ)

市町名 一部事務組合名	建設・改良費							処理及び維持管理費			
	工事費				調査費	組合 分担金	小計	処理費			
	収集運搬	中間処理	最終処分	その他				収集運搬	中間処理	最終処分	人件費
静岡市	0	0	0	0	0	0	0	2,098,794	89,800	1,453,576	51,144
浜松市	0	362,310	40,254	123,567	115,836	0	641,967	1,798,286	51,277	357,579	51,109
沼津市	0	0	0	0	1,467	0	1,467	938,714	60,106	372,650	105,057
熱海市	0	0	0	0	0	0	0	129,334	6,145	395,503	2,099
三島市	0	1,297,800	0	0	0	0	1,297,800	166,928	9,183	319,837	18,238
富士宮市	0	311,031	0	0	0	0	311,031	171,426	0	289,868	17,017
伊東市	0	1,358,074	0	0	0	0	1,358,074	503,758	50,358	100,281	4,015
島田市	0	0	0	0	0	0	0	342,411	28,293	190,345	25,053
富士市	0	0	0	40,018	0	0	40,018	525,602	32,407	293,649	1,204
磐田市	0	45,910	34,020	0	0	0	79,930	211,291	3,534	11,834	16,585
焼津市	0	0	1,200	0	0	0	1,200	145,184	11,179	0	620
掛川市	0	0	0	0	0	266,911	266,911	46,199	171,420	4,525	81,862
藤枝市	0	0	0	0	0	0	0	202,589	29,256	0	6,254
御殿場市	0	0	0	0	0	95,418	95,418	232,941	32,955	38,223	42,719
袋井市	0	0	0	0	0	0	0	41,515	0	0	0
下田市	0	0	0	0	0	0	0	152,088	2,717	89,603	0
裾野市	0	0	765,888	0	403	0	766,291	194,117	0	244,401	26,348
湖西市	0	0	0	0	0	0	0	83,797	4,096	78,394	71,979
伊豆市	0	53,568	1,138	0	0	0	54,706	72,399	3,254	52,373	14,495
御前崎市	0	0	0	0	0	103,436	103,436	0	0	0	0
菊川市	0	0	0	0	0	215,221	215,221	25,930	0	0	20,563
伊豆の国市	0	93,532	12,375	0	0	0	105,907	119,430	5,130	84,142	4,837
牧之原市	0	0	0	0	0	63,397	63,397	0	0	0	0
東伊豆町	0	0	0	0	0	0	0	16,009	1,690	175	39,732
河津町	0	0	0	0	0	0	0	0	0	0	0
南伊豆町	0	0	0	0	0	0	0	54,935	446	92,325	0
松崎町	0	0	0	0	0	0	0	54,226	4,238	32,839	3,262
西伊豆町	0	43,092	0	0	0	0	43,092	46,529	3,956	49,414	1,457
函南町	0	0	0	0	0	0	0	27,948	2,164	190,935	8,531
清水町	0	0	0	0	0	0	0	19,562	0	0	0
長泉町	0	158,385	0	0	0	0	158,385	38,671	4,623	163,663	105,995
小山町	0	0	0	0	0	21,229	21,229	17,254	441	0	6,412
吉田町	0	0	0	0	0	0	0	0	0	0	0
川根本町	0	0	0	0	0	0	0	46,821	10,332	0	0
森町	0	0	0	0	0	0	0	32,592	3,244	0	0
市町計	0	3,723,702	854,875	163,585	117,706	765,612	5,625,480	8,557,280	622,244	4,906,134	726,587
東遠広域施設組合	0	0	0	0	0	0	0	0	0	0	0
牧之原御前崎広域組合	0	192,687	8,856	0	0	0	201,543	147,056	24,182	117,739	5,275
御殿場小山広域組合	0	83,995	0	0	30,508	0	114,503	143,695	0	449,049	9,430
東河環境センター	0	0	0	0	0	0	0	138,475	0	275,420	0
南豆衛生プラント組合	0	0	0	0	0	0	0	0	0	0	0
川根地区広域施設組合	0	0	0	0	0	0	0	0	0	0	0
西豆衛生プラント組合	0	0	0	0	0	0	0	0	0	0	0
裾野長泉清掃施設組合	0	0	0	0	0	0	0	0	0	0	0
伊豆沼津衛生施設組合	0	0	0	0	0	0	0	44,357	0	73,388	86
袋井森広域行政組合	0	0	0	0	0	0	0	9,501	0	2,061	0
中遠広域事務組合	0	0	0	0	0	0	0	59,285	0	131,028	58,299
志太広域事務組合	0	0	0	0	0	0	0	32,170	0	528,004	21,547
吉田牧之原広域組合	0	0	0	12	14,501	0	14,513	133,592	1,264	472,014	12,873
掛川菊川衛生施設組合	0	0	0	0	0	0	0	51,598	0	4,663	0
一部事務組合計	0	276,682	8,856	12	45,009	0	330,559	759,729	25,446	2,053,366	107,510
合計	0	4,000,384	863,731	163,597	162,715	765,612	5,956,039	9,317,009	647,690	6,959,500	834,097

平成26年度(単位:千円)

市町名 一部事務組合名	処理及び維持管理費						組合 分担金	調査 研究費	小計	その他	合計
	車両等 購入費	委託費				組合 分担金					
		収集運搬	中間処理	最終処分	その他						
静岡市	25,848	1,565,075	1,985,643	92,949	50,643	0	0	7,413,472	158,473	7,571,945	
浜松市	12,177	1,873,408	1,529,794	129,766	36,572	0	0	5,839,968	413,069	6,895,004	
沼津市	0	343,070	408,783	10,740	0	49,905	0	2,289,025	7,895	2,298,387	
熱海市	5,244	135,185	302,546	8,475	2,860	0	0	987,391	18,432	1,005,823	
三島市	0	273,726	117,971	171,732	0	0	0	1,077,615	2,076	1,079,691	
富士宮市	0	399,481	246,832	120,934	972	0	0	1,246,530	29,369	1,586,930	
伊東市	5,811	5,645	202,142	2,673	0	0	0	874,683	184,676	2,417,433	
島田市	13,031	155,250	583,635	13,775	14,904	0	0	1,366,697	0	1,366,697	
富士市	815	347,289	624,662	206,834	0	0	0	2,032,462	4,339	2,076,819	
磐田市	0	434,494	342,985	24,942	0	239,847	0	1,285,512	804	1,366,246	
焼津市	4,474	354,446	0	1,176	64	483,588	0	1,000,731	102	1,002,033	
掛川市	0	0	0	0	0	357,511	0	661,517	266,635	1,195,063	
藤枝市	0	267,521	12,609	0	0	427,294	0	945,523	0	945,523	
御殿場市	0	148,874	26,840	62	86	779,038	0	1,301,738	3,017	1,400,173	
袋井市	0	119,651	59,618	0	0	545,435	0	766,219	45,333	811,552	
下田市	0	70,458	17,853	49,185	7,889	0	0	389,793	0	389,793	
裾野市	0	136,168	51,115	7,372	1,812	0	0	661,333	0	1,427,624	
湖西市	0	278,257	494,239	1,048	7,435	0	0	1,019,245	76,985	1,096,230	
伊豆市	0	116,172	136,188	17,503	0	70,860	0	483,244	0	537,950	
御前崎市	0	0	0	0	0	346,289	0	346,289	0	449,725	
菊川市	0	89,208	0	11,762	3,134	200,577	0	351,174	35,086	601,481	
伊豆の国市	0	127,354	153,918	16,307	45,789	0	0	556,907	60,246	723,060	
牧之原市	0	0	0	0	0	556,918	0	556,918	0	620,315	
東伊豆町	0	32,152	0	0	0	250,084	0	339,842	1,874	341,716	
河津町	0	36,472	0	20,425	0	125,079	0	181,976	0	181,976	
南伊豆町	0	47,732	18,246	20,555	0	0	0	234,239	0	234,239	
松崎町	0	26,339	91,792	27,243	7,335	0	0	247,274	8,861	256,135	
西伊豆町	0	19,385	49,186	1,018	887	0	0	171,832	7,224	222,148	
函南町	0	60,812	166,144	3,397	0	0	0	459,931	0	459,931	
清水町	0	53,032	231,939	28,513	8,606	0	0	341,652	9,155	350,807	
長泉町	0	69,543	109,148	96,519	1,715	0	0	589,877	0	748,262	
小山町	0	43,932	19,247	2,198	0	172,501	0	261,985	0	283,214	
吉田町	0	0	0	0	0	392,619	0	392,619	0	392,619	
川根本町	0	21,745	62,985	1,561	0	0	0	143,444	0	143,444	
森町	0	39,786	8,489	0	94	94,858	0	179,063	0	179,063	
市町計	67,400	7,691,662	8,054,549	1,088,664	190,797	5,092,403	0	36,997,720	1,333,651	43,956,851	
東遠広域施設組合	0	0	0	0	0	0	0	0	0	0	
牧之原御前崎広域組合	0	52,488	310,818	9,126	79	0	608	667,371	0	868,914	
御殿場小山広域組合	0	0	490,705	0	0	0	0	1,092,879	3,077	1,210,459	
東河環境センター	0	0	4,692	0	0	0	0	418,587	36,748	455,335	
南豆衛生プラント組合	0	0	0	0	0	0	0	0	0	0	
川根地区広域施設組合	0	0	0	0	0	0	0	0	0	0	
西豆衛生プラント組合	0	0	0	0	0	0	0	0	0	0	
裾野長泉清掃施設組合	0	0	0	0	0	0	0	0	0	0	
伊豆沼津衛生施設組合	0	0	11,545	0	0	0	0	129,376	7,818	137,194	
袋井森広域行政組合	0	0	649,028	0	0	0	0	660,590	26,008	686,598	
中遠広域事務組合	0	0	61,955	58,299	0	0	0	368,866	44,000	412,866	
志太広域事務組合	0	0	578,478	8,428	0	0	0	1,168,627	0	1,168,627	
吉田牧之原広域組合	0	73,861	231,890	3,466	0	0	0	928,960	8,413	951,886	
掛川菊川衛生施設組合	0	0	907,739	0	752	0	0	964,752	487,003	1,451,755	
一部事務組合計	0	126,349	3,246,850	79,319	831	0	608	6,400,008	613,067	7,343,634	

合計	67,400	7,818,011	11,301,399	1,167,983	191,628	5,092,403	608	43,397,728	1,946,718	51,300,485
----	--------	-----------	------------	-----------	---------	-----------	-----	------------	-----------	------------



3 歳出(し尿)

市町名 一部事務組合名	建設・改良費						処理及び維持管理費				
	工事費				調査費	組合 分担金	小計	処理費			
	収集運搬	中間処理	最終処分	その他				収集運搬	中間処理	最終処分	
静岡市	0	0	0	0	0	0	0	121,446	0	274,325	0
浜松市	0	109,847	0	0	0	0	109,847	87,231	0	278,629	0
沼津市	0	0	0	0	0	0	0	54,769	0	94,689	0
熱海市	0	0	0	0	0	0	0	8,316	0	36,268	0
三島市	0	0	0	0	0	0	0	2,406	0	39,966	0
富士宮市	0	0	0	0	0	0	0	25,235	0	105,049	0
伊東市	0	11,340	0	0	0	0	11,340	46,269	0	39,542	0
島田市	0	24,354	0	0	0	0	24,354	43,417	0	92,373	0
富士市	0	0	0	0	0	0	0	0	0	34,728	0
磐田市	0	172,800	0	0	0	0	172,800	19,618	0	50,803	0
焼津市	0	0	0	0	0	0	0	227,807	22,958	8,819	0
掛川市	0	0	0	0	0	0	0	24,416	0	120,537	0
藤枝市	9,553	0	0	0	0	0	9,553	17,390	0	1,278	0
御殿場市	0	0	0	0	0	0	0	0	0	0	0
袋井市	0	0	0	0	0	0	0	0	0	0	0
下田市	0	0	0	0	0	0	0	0	0	0	0
裾野市	0	0	0	0	0	0	0	0	0	0	0
湖西市	0	232,062	0	0	0	0	232,062	34,256	0	56,064	0
伊豆市	0	419,429	0	0	0	0	419,429	12,731	0	25,101	0
御前崎市	0	0	0	0	0	0	0	0	0	0	0
菊川市	0	0	0	0	0	0	0	6,482	0	0	0
伊豆の国市	0	1,712	0	0	0	0	1,712	0	0	63,176	0
牧之原市	0	0	0	0	0	0	0	0	0	0	0
東伊豆町	0	0	0	0	0	0	0	0	0	0	0
河津町	0	0	0	0	0	0	0	0	0	0	0
南伊豆町	0	0	0	0	0	0	0	0	0	0	0
松崎町	0	0	0	0	0	0	0	4,957	0	0	0
西伊豆町	0	0	0	0	0	0	0	0	0	0	0
函南町	0	0	0	0	0	0	0	11,179	0	0	20,389
清水町	0	0	0	0	0	0	0	2,009	0	0	0
長泉町	0	0	0	0	0	0	0	0	0	0	0
小山町	0	0	0	0	0	0	0	0	0	0	0
吉田町	0	0	0	0	0	0	0	0	0	0	0
川根本町	0	0	0	0	0	0	0	0	0	0	0
森町	0	0	0	0	0	0	0	0	0	0	0
市町 計	9,553	971,544	0	0	0	0	981,097	749,934	22,958	1,321,347	20,389
東遠広域施設組合	0	0	0	0	0	0	0	69,429	0	190,793	0
牧之原御前崎広域組合	0	0	0	0	0	0	0	0	0	0	0
御殿場小山広域組合	0	0	0	0	0	0	0	40,312	0	109,677	0
東河環境センター	0	0	0	0	0	0	0	16,965	0	39,684	0
南豆衛生プラント組合	0	0	0	0	0	0	0	79,393	0	0	0
川根地区広域施設組合	0	0	0	0	0	0	0	3,627	0	57,721	0
富士宮芝川厚生組合	0	0	0	0	0	0	0	154	0	18,927	0
西豆衛生プラント組合	0	0	0	0	0	0	0	20,644	0	120,836	0
裾野長泉清掃施設組合	0	0	0	0	0	0	0	0	0	0	0
伊豆沼津衛生施設組合	0	0	0	0	0	0	0	23,796	0	55,111	18,778
袋井森広域行政組合	0	0	0	0	0	0	0	0	0	0	0
中遠広域事務組合	0	0	0	0	0	0	0	23,896	0	393,312	0
志太広域事務組合	0	0	0	0	0	0	0	4,739	0	129,868	0
吉田牧之原広域組合	0	0	0	0	0	0	0	0	0	0	0
湖西新居広域施設組合	0	0	0	0	0	0	0	0	0	0	0
掛川菊川衛生施設組合	0	0	0	0	0	0	0	0	0	0	0
一部事務組合計	0	0	0	0	0	0	0	282,955	0	1,115,929	18,778
合 計	9,553	971,544	0	0	0	0	981,097	1,032,889	22,958	2,437,276	39,167

平成26年度（単位：千円）

市町名 一部事務組合名	処理及び維持管理費									
	車両等 購入費	委託費				組合 分担金	調査 研究費	小計	その他	合計
		収集運搬	中間処理	最終処分	その他					
静岡市	0	0	152,809	0	0	0	0	548,580	123,417	671,997
浜松市	0	0	302,723	0	0	0	0	668,583	523	778,953
沼津市	0	0	89,863	0	0	0	0	239,321	0	239,321
熱海市	0	0	41,490	0	1,778	0	12	87,864	0	87,864
三島市	0	0	38,018	0	1,472	0	0	81,862	9	81,871
富士宮市	0	0	59,488	0	3,662	0	0	193,434	67,950	261,384
伊東市	0	0	32,472	0	0	0	0	118,283	0	129,623
島田市	0	0	23,166	0	0	30,972	0	189,928	0	214,282
富士市	0	0	259,725	0	14,781	0	0	309,234	0	309,234
磐田市	0	0	65,555	0	0	0	0	135,976	78	308,854
焼津市	23,512	62,364	0	0	6,898	278,138	0	630,496	18,222	648,718
掛川市	0	0	62,723	0	0	72,660	0	280,336	460	280,796
藤枝市	0	96,120	280	0	7,649	260,264	0	382,981	12,761	405,295
御殿場市	0	0	0	0	0	223,532	0	223,532	0	223,532
袋井市	0	0	0	0	0	226,872	0	226,872	0	226,872
下田市	0	0	0	0	0	73,438	0	73,438	0	73,438
裾野市	0	0	0	0	0	160,071	0	160,071	0	160,071
湖西市	0	176,824	58,478	0	0	0	0	325,622	1,500	559,184
伊豆市	0	0	15,986	0	0	0	0	53,818	0	473,247
御前崎市	0	0	0	0	0	84,747	0	84,747	0	84,747
菊川市	0	10,709	4,082	0	2,376	150,723	0	174,372	4,990	179,362
伊豆の国市	0	0	30,584	0	17,327	0	4,057	115,144	451	117,307
牧之原市	0	0	0	0	0	175,787	0	175,787	0	175,787
東伊豆町	0	0	0	0	0	34,827	0	34,827	0	34,827
河津町	0	0	0	0	0	27,153	0	27,153	0	27,153
南伊豆町	0	0	0	0	0	31,992	0	31,992	0	31,992
松崎町	0	869	3,128	241	0	44,569	0	53,764	0	53,764
西伊豆町	0	0	0	0	0	67,835	0	67,835	0	67,835
函南町	0	0	0	2,072	0	0	0	33,640	0	33,640
清水町	0	0	34,009	0	0	0	0	36,018	0	36,018
長泉町	0	0	0	0	0	69,929	0	69,929	0	69,929
小山町	0	0	0	0	0	53,232	0	53,232	0	53,232
吉田町	0	0	0	0	0	90,115	0	90,115	0	90,115
川根本町	0	0	0	0	0	50,128	0	50,128	0	50,128
森町	0	0	0	0	0	44,052	0	44,052	0	44,052
市町計	23,512	346,886	1,274,579	2,313	55,943	2,251,036	4,069	6,072,966	230,361	7,284,424
東遠広域施設組合	3,942	0	140,633	0	0	0	0	404,797	90,275	495,072
牧之原御前崎広域組合	0	0	0	0	0	0	0	0	0	0
御殿場小山広域組合	0	0	126,766	0	0	0	0	276,755	9	276,764
東河環境センター	0	0	0	0	0	0	0	56,649	5,345	61,994
南豆衛生プラント組合	0	0	0	0	26,440	0	0	105,833	0	105,833
川根地区広域施設組合	0	0	16,589	70	3,093	0	0	81,100	0	81,100
富士宮芝川厚生組合	0	0	87,825	0	370	0	0	107,276	5,128	112,404
西豆衛生プラント組合	0	0	75,190	0	11,218	0	0	227,888	8,710	236,598
裾野長泉清瀬施設組合	0	0	0	0	0	0	0	0	0	0
伊豆沼津衛生施設組合	0	0	123,806	0	0	0	0	221,491	50,139	271,630
袋井森広域行政組合	0	0	0	0	0	0	0	0	0	0
中遠広域事務組合	0	0	121,194	0	0	0	0	538,402	0	538,402
志太広域事務組合	0	0	59,876	0	0	0	0	194,483	7,583	202,066
吉田牧之原広域組合	0	0	0	0	0	0	0	0	0	0
湖西新居広域施設組合	0	0	0	0	0	0	0	0	0	0
掛川菊川衛生施設組合	0	0	0	0	0	0	0	0	0	0
一部事務組合計	3,942	0	751,879	70	41,121	0	0	2,214,674	167,189	2,381,863
合計	27,454	346,886	2,026,458	2,383	97,064	2,251,036	4,069	8,287,640	397,550	9,666,287



## V そ の 他

市町名	堆肥化容器購入費助成等	資源回収奨励金 (回収団体補助)	中古品の あっせん
静岡市	生ごみ処理機器購入費補助金	集団資源回収事業奨励金交付事業 古紙等資源回収活動奨励金交付事業	生活用品活用バンク リユースマーケット (ベビー服・マタニ ティウェア・おもちゃ のみ)
浜松市	生ごみ堆肥化容器無料配布事業 生ごみ処理機器購入費補助事業	資源物集団回収協力金	
沼津市		古紙等資源化物回収活動奨励金	不用品活用バンク
熱海市	生ごみ処理容器購入費補助金	資源ごみ集団回収事業奨励金	
三島市	生ごみ処理容器無償貸与 生ごみ処理機器購入費補助 ダンボールコンポスト有償配布	資源ごみ回収報奨金交付	不用品活用バンク
富士宮市	段ボールコンポスト補助事業	古紙等リサイクル活動奨励金	不用品リサイクルバンク
伊東市	家庭用生ごみ処理容器等設置費補助金	資源ごみ集団回収奨励事業報償金	
島田市	生ごみ処理容器等購入費補助金	古紙等資源集団回収奨励金	生活用品活用バンク
富士市	生ごみ堆肥化事業 生ごみ処理機器購入補助 EMIほかし資材無料配布 ダンボールコンポスト有償配布		
磐田市	生ごみ堆肥化容器設置費補助金	古紙等資源集団回収事業奨励金	
焼津市	生ごみ堆肥化処理容器等設置補助事業 木材チップを利用した生ごみ処理器配布事業 ダンボールコンポスト有償配布	古紙等資源回収奨励事業	不用品活用バンク
掛川市		資源化物回収活動交付金	
掛川市(大東 大須賀)			
藤枝市	生ごみ等処理用具購入費補助金	資源回収団体奨励金	不用品活用バンク
御殿場市	生ごみ処理容器等購入費補助金		
袋井市	生ごみ処理機等設置費補助	古紙等資源集団回収事業奨励金 資源ごみ回収自治会奨励交付金	不用品活用輪読事業
下田市	生ごみ処理機器設置費補助金	集団回収事業	
裾野市	生ごみ処理機器等設置補助金		不用品活用バンク
湖西市	生ごみ堆肥化容器等購入費補助金	リサイクル資源集団回収奨励金	
伊豆市	生ごみ処理容器設置費補助金 生ごみ処理機器購入費補助金	資源ごみ集団回収事業奨励金	
御前崎市	生ごみ処理容器等購入費補助金	資源回収団体奨励金	
菊川市	生ごみ処理機器購入事業費補助金	古紙等資源集団回収奨励金	
伊豆の国市	家庭用生ごみ処理機器購入費補助金 EMIほかし	資源ごみ回収事業報奨金	不用品活用バンク
牧之原市(権原)			
牧之原市(相良)		古紙等資源集団回収奨励金	
東伊豆町	生ごみ処理機器購入費補助金	資源ごみ集団回収事業補助金	
河津町	生ごみ堆肥化促進事業	資源ごみ集団回収事業補助金	
南伊豆町	生ごみ処理機器購入費補助金		不用品情報交換事業
松崎町	ごみ減量化対策	古紙等資源集団回収奨励金	
西伊豆町	生ごみ処理機、コンポスター、EMIほかし容器 購入補助	古紙回収団体	
函南町	生ごみ処理機設置費補助金	古紙等資源集団回収奨励金	
清水町	生ごみ処理機設置費補助金	資源ごみ集団回収事業報償金	不用品活用バンク
長泉町	生ごみ処理機器等設置費補助		不用品活用バンク
小山町		資源リサイクル活動奨励金	
吉田町	吉田町生ごみ処理機器等設置費補助金	吉田町クリーン活動事業奨励金	
川根本町	生ごみ減量促進事業費補助金	古紙等資源集団回収奨励金	
森町	生ごみ処理機設置費補助金	古紙等資源集団回収事業補助金	

市町名	剪定枝等資源化	イベント行事の開催	コンクール等の実施
静岡市		静岡市ごみリサイクル展の開催 マイボトル・マイバックキャンペーン もったいないキャンペーン	『チャレンジ4R日記』の募集
浜松市	みどりのリサイクル事業	3R推進展、夏休み親子リサイクル見学会、生ごみ減量セミナー	ポスターコンクール
沼津市	剪定枝リサイクル事業	フリーマーケットフェスティバル開催 情報提供事業	環境美化ポスター展
熱海市		消費生活展参加	
三島市	木製家具・剪定枝資源化事業	フリーマーケット 消費生活展参加	環境衛生週間ポスター・標語展
富士宮市	剪定枝資源化事業		ポスターコンクール
伊東市		ごみフェスティバルin伊東	清掃児童画展
島田市	リサイクル施設による剪定枝(直接搬入のみ)及び食品残渣の資源化(事業ごみの直接搬入のみ)	くらし・消費・環境展	
富士市	剪定枝資源化事業	環境フェア	ごみ減量・ポイ捨て防止ポスターコンクール
磐田市	剪定枝資源化事業	夏休み親子エコ・リサイクル教室	
焼津市	樹木剪定枝回収事業	消費生活展参加	530ポスター・ごみ減量標語コンクール
掛川市	剪定枝等処理事業委託	クリーンウォーク、環境を考える市民の集い、消費生活展参加	
掛川市(大東・大須賀)	剪定枝処理事業費補助金	消費者フェア(生活環境コーナー)	もったいないポスターコンクール
藤枝市	木くず、剪定枝定期回収	環境月間・3R推進月間各種減量事業	
御殿場市	剪定枝・木製品等処理事業委託		
袋井市		エコファームふくろい 生ごみ堆肥化講習会	
下田市			
裾野市		ママチャレ、消費生活展参加	
湖西市	チップリサイクル事業	緑花フェア	
伊豆市		リサイクルフリーマーケット	
御前崎市		御前崎市大産業祭へ参加	
菊川市	剪定枝等処理事業費補助金	生活環境フェスタへ参加	
伊豆の国市	安全、安心、健康のまちづくり事業(堆肥化)	リサイクル祭りIN伊豆の国	
牧之原市(操原)	市内の森林を整備し、里山保全を図ることを目的に、市が所有する樹木粉砕機を貸し出している		
牧之原市(相良)			
東伊豆町		町内清掃キャンペーン事業	
河津町			
南伊豆町			
松崎町			
西伊豆町			
函南町		フリーマーケット・ごみゼロ運動	環境美化啓発ポスター展
清水町		消費生活展	ごみ減量・環境美化推進ポスターコンクール
長泉町	選定枝をチップ化し、遊歩道整備等で活用	消費生活展参加 わくわく祭りでのごみ分別指導	
小山町			
吉田町	刈草処理事業(堆肥化)	ふれあい広場(環境コーナー)	
川根本町		川根本町産業文化祭(環境コーナー)	
森町		森町産業祭へ参加	

市町名	ごみステーション整備・コンテナ購入助成費	啓発冊子・ごみカレンダー等の作成・配布	廃棄自転車・家具等の再生品提供
静岡市		ごみの出し方・分別ガイドブック	
浜松市		分別収集カレンダー ごみ・資源物の出し方便利帳 正しいごみの出し方外国語版(6カ国)	西部清掃工場リユース工房 (木製家具の再生販売) もったいない市
沼津市	ごみ集積施設整備補助金	ごみの出し方便利帳	「すまいるしょっぷ」抽選会、フリーマーケット、で再生自転車提供
熱海市	ごみ搬設等に対する補助事業	熱海市ごみの分別・出し方、小学4年生用副読本	消費生活農にて提供(小物)
三島市		家庭のごみの分け方・出し方(外国語版あり) 地区別家庭ごみの収集日一覧 ごみ減量トレンド	
富士宮市		ごみ収集日表 小学校4年生用副読本 ごみの正しい分け方・出し方	
伊東市		ごみ・資源収集カレンダー	
島田市		ごみカレンダー「資源とごみの出し分け方」	
富士市		ごみカレンダー、ごみの分け方便利帳 ごみ情報誌「ごみへらタイムズ」 スマートフォン用アプリ「きみもごみ減らし隊」	
磐田市	ごみ集積所設置費等補助金	ごみ収集カレンダー、ごみの分け方・出し方ガイドブック	
焼津市	分別収集協力補助金	家庭ごみ、不燃・資源物の分け方・出し方	
掛川市	ごみ集積所設置等補助金	ごみ分別マニュアル・カレンダー	
掛川市(大東・大須賀)	環境整備補助金	ごみ副読本・ごみの分別収集計画表	
藤枝市		収集計画表、ごみ分別マニュアル、ごみ減量ガイドブック	ecoまつり・生活フェア
御殿場市			
袋井市	ごみ集積所設置等補助金	ごみの収集日表・ごみの出し方ガイド	
下田市		ごみ収集予定表、分別収集日表	
裾野市	分別収集奨励交付金	家庭ごみの分け方・出し方ポスター、家庭ごみ分別辞典	
湖西市		分別収集カレンダー、ごみガイドブック	
伊豆市	ごみ集積所設置事業補助金	ごみの収集日表、ごみの出し方便利帳	
御前崎市	ごみ集積所整備費補助金	ごみ収集カレンダー、ごみ分類大作戦	
菊川市	ごみ集積施設設置費補助金	ごみ収集カレンダー、環境だよりの発行	
伊豆の国市	ごみ集積場設置費等補助金	ごみの分け方・出し方パンフレット、リーフレット ごみのワンポイントブック ごみの分け方・出し方リーフレット外国語版(英語版、中国語版、韓国語版、ポルトガル語版)	リサイクル祭りIN伊豆の国
牧之原市(榛原)	ごみ集積施設設置整備事業費補助金	ごみ収集カレンダー、家庭ごみの出し方	
牧之原市(相良)		ごみ収集カレンダー、ごみ分別大作戦	
東伊豆町		ごみ収集予定表、ごみの出し方	
河津町	ごみステーション整備原材料費	イベントガイドに収集日程の記載	
南伊豆町	ごみ集積箱設置整備事業補助金	ごみの出し方、分別収集日表	
松崎町	廃棄物処理施設整備	ごみの出し方・分け方ガイド、ごみ収集カレンダー	
西伊豆町	ごみステーション施設設置事業	可燃ごみ 分別収集 粗大ごみ 古紙類回収日表、ごみの分別マニュアル	
函南町	ごみ置場設置事業費補助金	クリーン函南(カレンダー)等	フリーマーケット
清水町		ごみ収集日表、ごみ分別マニュアル	
長泉町	ごみ集積箱設置事業	家庭ごみ収集カレンダー ごみの出し方便利帳(保存版)	
小山町		ごみの分け方・出し方 収集日表、ごみ分別マニュアル	
吉田町		ごみカレンダー、家庭ごみの出し方、 蛍光管・乾電池の出し方	
川根本町	ごみ集積所環境整備事業費補助金	ごみ収集カレンダー作成、ごみの出し方ガイド作成	
森町	ごみ集積所設置事業費補助金	ごみ収集カレンダー、 ごみの分け方・出し方の配布	

市町名	資源回収業者補助	その他
静岡市	古紙等資源回収活動交付金事業	使用済小型家電回収 レジ袋削減に向けた取組みに関する協定 市政出前講座
浜松市		使用済小型電子機器等回収事業 リサイクル拠点回収事業 施設拠点回収事業(西部清掃工場他全15箇所) 廃食用油資源化事業 インクカートリッジ回収事業 レジ袋削減協力店舗の認定
沼津市		ごみ減量資源化推進協力店の認定制度、廃食用油回収事業
熱海市		
三島市		レジ袋使用量削減協力店認定制度 学校給食施設生ごみ処理機活用 小型電子機器、インクカートリッジ、衣類等、廃食用油の拠点回収 出前講座
富士宮市		ごみ収集車ボディー画工、古紙等拠点回収事業 廃食用油拠点回収事業、衣類及び革類拠点回収事業 小型家電回収事業
伊東市		アースキッズ事業 廃棄文書(機密書類)溶解処理 ペットボトル・トレー・牛乳パック拠点回収事業 使用済小型電子機器等回収 ペットボトルの分別回収
島田市		ごみ減量資源化推進事業奨励金
富士市	協働型古紙回収制度	ごみマイスター育成、スマートショップ認定制度 ダンボールコンポスト有償配布、衣類等ステーション・拠点回収、廃食用油拠点回収、小型家電拠点・ステーション回収、小学校出前講座
磐田市		廃食用油回収事業、出前講座、レジ袋有料化協力店との協定、パソコン・携帯電話のBOX回収
焼津市		廃食用油回収事業、ミニステーション設置事業
掛川市		新ごみ減量大作戦啓発事業(地区や団体への説明会、集積所巡回指導、事業所巡回指導等)
掛川市(大東・大須賀)		もったいない運動推進委員会による減量活動
藤枝市		ごみ減量等推進員研修会、ごみ分別出前講座
御殿場市		古紙回収ボックスの設置
袋井市		アースキッズ事業、出前ECO講座、環境家計簿 ふくろいごみ減量大作戦啓発事業
下田市		
裾野市		ごみ減量推進協議会研修会(3R推進講演会)
湖西市		古紙回収拠点設置、ごみ分別・減量講習会、生ごみ減量説明会
伊豆市		
御前崎市		古紙・植物性廃食用油回収拠点の設置(古紙2箇所・廃食用油3箇所)
菊川市		小型家電の回収、鉄くず等の回収、衣類等回収
伊豆の国市		リサイクルせつけんの会 ごみの分け方・出し方出前講座
牧之原市(榑原)		
牧之原市(相良)		植物性廃食用油回収事業(H25.4開始)
東伊豆町		
河津町		衣類等のリサイクル回収事業
南伊豆町		
松崎町		廃食用油回収事業
西伊豆町		廃食用油回収事業
函南町		
清水町		ごみ減量の啓発のため、ごみ減量・環境美化推進ポスターコンクール の優秀作品を可燃ごみ収集車両に貼付
長泉町		廃食用油回収事業・マイバック普及啓発運動
小山町		古着等拠点回収事業(H25.10.1～) 食品トレイ拠点回収事業(H26.5.15～)
吉田町		
川根本町		廃食用油回収事業
森町		



市町名 一部事務組合名	ごみ処理基本計画		生活排水処理基本計画		廃棄物減量 等推進審議 会設置の 有無	廃棄物減量 等推進員設 置の有無	ごみ減量化 資源化計画 の有無	環境美化条例の制定状況	
	策定時期	計画目標年次	策定時期	計画目標年次				制定の 有無	施行日
静岡市(葵区、駿河区、清水区)	平成27年3月	平成34年	平成27年3月	平成34年	有	有	有	無	
浜松市	平成26年3月	平成40年	平成26年3月	平成40年	有	無	無	有	平成15年7月1日
沼津市	平成23年3月	平成32年	平成23年3月	平成32年	無	無	無	有	平成8年4月1日
熱海市	平成20年3月	平成34年	平成20年3月	平成34年	有	有	有	有	平成8年10月1日
三島市	平成16年3月	平成30年	平成18年1月	平成34年	有	無	無	有	平成10年6月1日
富士宮市	平成24年3月	平成33年	平成24年3月	平成33年	無	無	無	有	平成6年3月24日
伊東市	平成23年3月	平成31年	平成25年3月	平成27年	無	無	無	有	平成8年10月1日
島田市	平成27年3月	平成34年	平成27年3月	平成34年	有	有	無	有	平成7年5月5日
富士市	平成27年3月	平成36年	平成21年3月	平成41年	有	無	無	無	
磐田市	平成24年3月	平成33年	平成24年3月	平成33年	有	無	無	有	平成27年4月1日
焼津市	平成24年3月	平成33年	平成24年3月	平成33年	無	有	無	有	平成10年4月1日
掛川市	平成21年3月	平成29年	平成21年3月	平成29年	無	有	無	有	平成18年4月1日
藤枝市	平成24年3月	平成33年	平成24年3月	平成33年	無	有	無	有	平成15年10月1日
御殿場市	平成23年3月	平成32年	平成21年3月	平成30年	有	有	無	無	
袋井市	平成19年3月	平成28年	平成19年3月	平成28年	無	無	無	有	平成18年9月1日
下田市	平成20年3月	平成24年	平成20年3月	平成24年	有	有	無	無	
裾野市	平成24年3月	平成33年	平成24年3月	平成33年	有	有	無	無	
湖西市	平成20年2月	平成34年	平成23年3月	平成37年	無	無	無	有	平成15年4月1日
伊豆市	平成24年3月	平成33年	平成24年3月	平成33年	有	有	無	無	
御前崎市	平成21年3月	平成30年	平成17年3月	平成32年	無	無	無	無	
菊川市	平成23年3月	平成32年	平成23年3月	平成32年	無	無	無	無	
伊豆の国市	平成25年3月	平成33年	平成25年3月	平成33年	有	有	無	有	平成25年3月18日
牧之原市	平成19年3月	平成28年	平成19年3月	平成28年	無	無	無	無	
東伊豆町	平成21年3月	平成35年	平成21年3月	平成35年	無	無	無	無	
河津町	平成21年3月	平成35年	平成21年3月	平成35年	無	無	無	有	平成13年9月1日
南伊豆町	平成24年3月	平成32年	平成24年3月	平成29年	無	無	無	無	
松崎町	平成21年3月	平成25年			無	無	無	無	
西伊豆町	平成23年3月	平成27年			無	無	無	無	
函南町	平成24年3月	平成33年	平成24年3月	平成33年	有	有	有	有	平成10年3月6日
清水町	平成21年3月	平成35年	平成21年3月	平成35年	無	有	無	有	平成10年4月1日
長泉町	平成25年3月	平成33年	平成25年3月	平成33年	有	無	無	有	平成9年3月27日
小山町	平成24年3月	平成38年	平成16年1月	平成30年	有	有	無	有	平成9年4月1日
吉田町	平成20年3月	平成29年	平成20年3月	平成29年	無	無	無	有	平成10年10月1日
川根本町	平成24年3月	平成33年	平成24年3月	平成33年	有	有	無	無	
森町	平成20年3月	平成34年	平成20年3月	平成34年	無	無	無	有	平成15年4月1日
南豆衛生プラント組合			平成14年2月20日	掛城市町で作成	無	無	無		
東河環境センター					無	無	無		
西豆衛生プラント組合			平成13年3月	平成27年	無	無	無		
伊豆市沼津市衛生施設組合					無	無	無		
裾野・長泉清掃施設組合					無	無	無		
御殿場市・小山町広域行政組合					無	無	無		
志太広域事務組合	平成24年3月	平成33年	平成24年3月	平成33年	無	無	無		
川根地区広域施設組合			平成12年6月	平成26年	無	無	無		
吉田町牧之原市広域施設組合	平成26年3月	平成30年	平成26年3月	平成30年	無	無	無		
牧之原市御前崎市広域施設組合	平成23年3月	平成32年			無	無	無		
東遠広域施設組合					無	無	無		
掛川市・菊川市衛生施設組合					無	無	無		
袋井市森町広域行政組合	平成14年3月	平成26年			無	無	無		
中遠広域事務組合	平成14年1月10日	平成28年			無	無	無		

市町名	指定状況	指定日			指定方法			袋の種類						袋の材質		
		可燃ごみ	不燃ごみ	資源ごみ	可燃ごみ	不燃ごみ	資源ごみ	可燃ごみ		不燃ごみ		資源ごみ		可燃ごみ	不燃ごみ	資源ごみ
								種類	記名	種類	記名	種類	記名			
静岡市(葵 駿河区)	可燃・不燃・資源	H15 4 1	H15 4 1	H15 4 1	巻締	巻締	巻締	半透明	任意	半透明	任意	半透明	任意	HDPE	HDPE	HDPE
静岡市(清水区)	可燃・不燃・資源	H15 4 1	H15 4 1	H15 4 1	巻締	巻締	巻締	半透明	任意	半透明	任意	半透明	任意	HDPE	HDPE	HDPE
静岡市(清水地区)	可燃・不燃・資源	H16 3 31	H16 3 31	H16 3 31	巻締	巻締	巻締	半透明	任意	半透明	任意	半透明	任意	HDPE	HDPE	HDPE
静岡市(由比地区)	可燃・不燃・資源	H20 11 1	H20 11 1	H20 11 1	巻締	巻締	巻締	半透明	任意	半透明	任意	半透明	任意	HDPE	HDPE	HDPE
浜松市	可燃・不燃・資源	H25 4 1	H25 4 1	H25 4 1	巻締	巻締	巻締	透明・半透明	無記名	透明・半透明	無記名	透明・半透明	無記名	PE	PE	PE
沼津市	可燃・不燃	H11 4 1	H11 4 1		規則	規則		透明・半透明	無記名	透明・半透明	無記名			PE	PE	
熱海市	可燃のみ	H22 4 1			条例			半透明	無記名					HDPE		
三島市	可燃のみ	H 6 1 4			巻締			半透明	任意					HDPE		
富士宮市	可燃・不燃・資源	H 6 10 1	H 6 10 1	H 6 10 1	巻締	巻締	巻締	透明	無記名	透明	無記名	透明	無記名	LDPE	LDPE	LDPE
伊東市	可燃のみ	H20 10 1			条例			半透明	無記名					HDPE		
鳥田市	可燃のみ	H18 4 1			巻締			半透明	無記名					PE		
富士市	可燃・かん・プラ	H21 4 1		H21 4 1	規則		規則	半透明	任意			透明	無記名	HDPE		LDPE
磐田市	可燃・不燃	H17 4 1	H17 4 1		規則	規則		半透明	義務	透明	義務			HDPE・LDPE	LDPE	
焼津市(焼津地区)	可燃のみ	H 9 4 1			巻締			透明・半透明	任意					PE		
焼津市(大井川地区)	可燃のみ	H 10 4 1			巻締			透明・半透明	任意					PE		
掛川市(掛川地区)	可燃・不燃	H27 4 1	H27 4 1		巻締	巻締		半透明	任意	半透明	任意			HDPE	HDPE	
掛川市(大塚貫地区)	可燃	H27 4 1			巻締			半透明	義務					HDPE		
掛川市(大井川地区)	可燃	H27 4 1			巻締			半透明	義務					HDPE		
藤枝市	可燃のみ	H 9 4 1			巻締			透明・半透明	無記名					PE		
御殿場市	可燃・不燃	H 27 4 1	H 27 4 1		条例	条例		半透明	義務	半透明	義務			LDPE	HDPE	
袋井市	可燃のみ	S44 4 1			条例			半透明	無記名					HDPE		
下田市	可燃のみ	H19 7 1			条例			半透明	義務					PE		
裾野市	可燃・不燃・資源	H 4 10 1	H 4 10 1	H 15 9 26	巻締	巻締	巻締	半透明	義務	半透明	義務	半透明	義務	炭カルPE	炭カルPE	HDPE
湖西市	可燃・不燃	H18 4 1	H18 4 1		条例	条例		半透明	無記名	透明	無記名			LDPE	LDPE	
伊豆市	可燃のみ	H22 4 1			市で指定			半透明	義務					HDPE		
御前崎市	可燃・不燃	H 4 8 1	H 4 8 1		結合条例	結合条例		半透明	義務	透明・半透明	義務			HDPE	HDPE・LDPE	
菊川市	可燃・不燃	H17 1 17	H17 1 17		市で指定	市で指定		半透明	義務	半透明	義務			HDPE	強化PE	
伊豆の国市	可燃・資源	H17 4 1		H17 4 1	条例	条例		半透明	義務			半透明	義務	HDPE		HDPE
牧之原市(持原地区)	可燃のみ	H11 4 1			結合で指定			半透明	義務					炭カルHDPE		
牧之原市(相良地区)	可燃・不燃	H 4 6 1	H 4 6 1		結合条例	結合条例		半透明	義務	透明・半透明	義務			HDPE	HDPE・LDPE	
東伊豆町	可燃・不燃	H 5 4 1	H 5 4 1		行政協力	行政協力		半透明	無記名	透明	無記名			炭カルPE	PE	
河津町	可燃・不燃・資源	S51 12 20	S51 12 20		条例	条例		半透明	無記名	透明	無記名			炭カルPE	PE	
南伊豆町	可燃のみ	H13 8 20			条例			半透明	義務					HDPE・LDPE		
松崎町	可燃のみ	H18 4 1			規則			半透明	義務					PE		
西伊豆町	可燃のみ	H17 4 1			規則			半透明	義務					HDPE		
国南町	可燃	H11 7 1			パンフ・巻締			半透明	任意					HDPE		
清水町	可燃のみ	H11 4 1			規則			半透明	無記名					PE		
長泉町	可燃のみ	H 8 6 1			行政指導			半透明	義務					HDPE・炭カルPE		
小山町	可燃・不燃・資源	H15 4 1	H15 4 1	H15 4 1	取り決め	取り決め	取り決め	半透明	義務	半透明	義務	透明・半透明	無記名	LDPE	HDPE	
吉田町	可燃のみ	H11 4 1			結合で指定			半透明	義務					炭カルHDPE		
川環本町	可燃のみ	H17 9 20			条例			半透明	義務					HDPE		
森町	可燃・不燃	H11 6 1			規則			半透明	義務					PE		

PE ポリエチレン HDPE 高密度ポリエチレン LDPE 低密度ポリエチレン

使用済乾電池及び蛍光灯の処理状況

平成27年10月1日現在

市町名	使用済み乾電池		使用済み蛍光灯	
	収集状況	処理状況	収集状況	処理状況
静岡市(葵・駿河区)	1	3	2	1
静岡市(清水区)	1	3	2	1
静岡市(蒲原地区)	1	6	2	1
静岡市(由比地区)	1	3	2	1
浜松市	2	9	1	3
沼津市	1	9	1	4
熱海市	1	9	1	3
三島市	1	3	2	4
富士宮市	1	9	2	1
伊豆市	1	3	2	1
島田市	1	3	2	3
富士市	1	9	1	9
磐田市	1	3	1	9
境津市	1	9	1	4
掛川市	1	3	1	3
藤枝市	1	9	1	4
御殿場市	1	9	1	7
袋井市	1	5	1	6
下田市	1	9	1	6
裾野市	1	9	2	1
湖西市	1	3	2	3
伊豆市	1	3	1	3
御前崎市	1	3	1	3
菊川市	1	3	1	3
伊豆の国市	1	3	1	3
牧之原市	1	3	1	3
東伊豆町	1	2	2	1
河津町	1	2	2	2
南伊豆町	1	9	1	8
松崎町	1	6	1	2
西伊豆町	1	3	1	3
函南町	2	1	2	1
清水町	1	6	2	2
長泉町	2	8	2	7
小山町	1	9	1	1
吉田町	1	3	1	3
川根本町	1	4	1	3
森町	1	5	1	9

\*使用済乾電池

収集状況	市町村数 (地区数)
1 乾電池のみ回収を行っている。	35
2 他の危険物と一緒に回収している。	3
3 回収していない。	0

処理状況	市町村数 (地区数)
1 自市町(一部事務組合)の最終処分場で埋立処理。	1
2 民間の最終処分場で埋立処理。	2
3 野村興産㈱に委託をし、北海道イトムカ館業務所で処理。	16
4 東邦重鉛㈱に委託をし、群馬県安中製錬所で処理。	1
5 JFE環境㈱に委託をし、横浜市鶴見区で処理。	2
6 イーステージ㈱に委託をし、長野県で処理。	3
7 ダイワスチール(岡山県倉敷市)でリサイクル処理。	0
8 ㈱ワックスに委託し、横須賀で処理。	1
9 JFE条鋼㈱(岡山県倉敷市)でリサイクル処理。	12

\*使用済蛍光灯

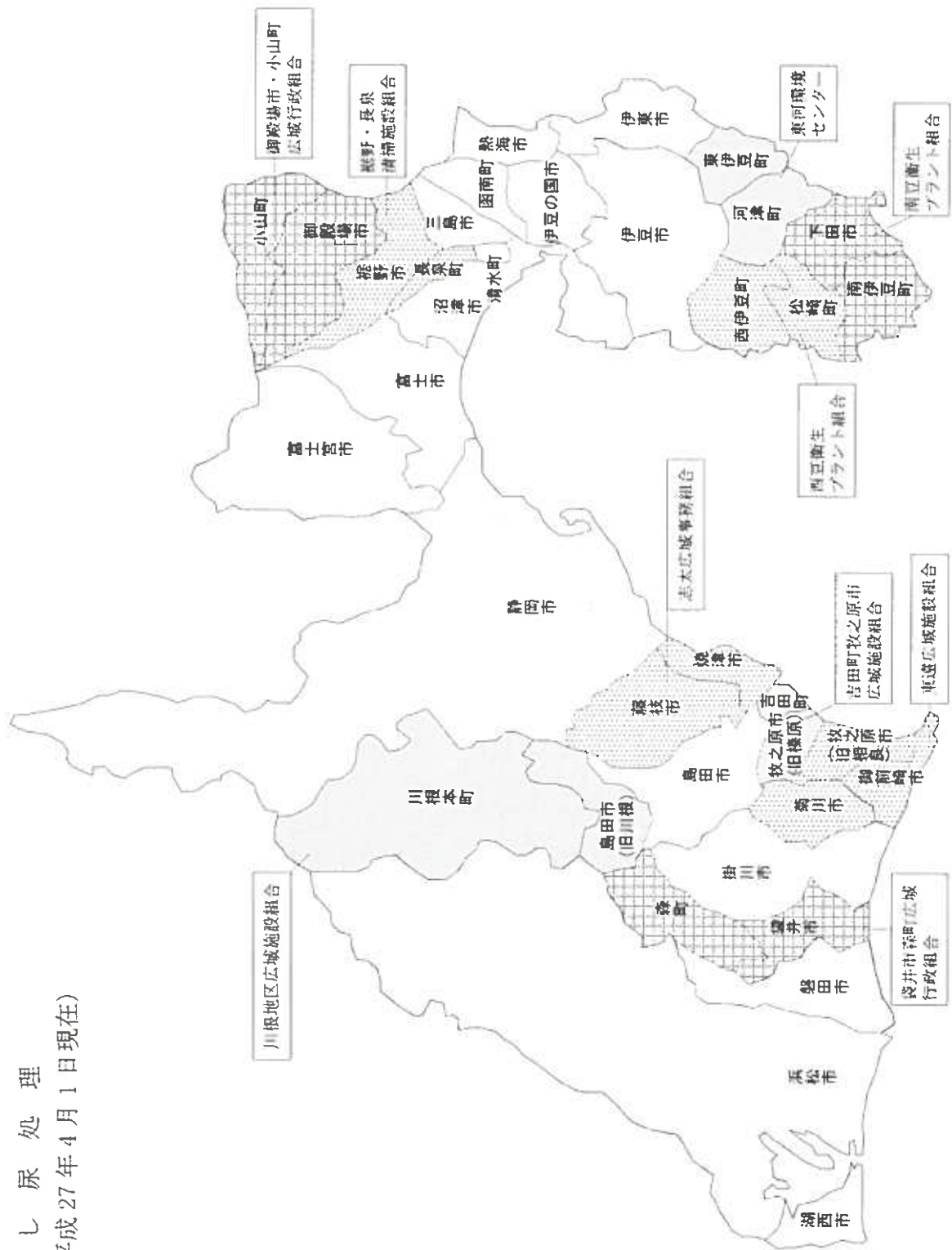
収集状況	市町村数 (地区数)
1 蛍光灯のみ回収を行っている。	23
2 他の危険物と一緒に回収している。	15
3 回収していない。(直接持込含む)	0

処理状況	市町村数 (地区数)
1 自市町(一部事務組合)の最終処分場で埋立処理。	10
2 民間の最終処分場で埋立処理。	3
3 野村興産㈱に委託をし、北海道イトムカ館業務所で処理。	13
4 野村興産㈱に委託をし、関西工場で処理。	4
5 東邦重鉛㈱に委託をし、群馬県安中製錬所で処理。	0
6 JFE環境㈱に委託をし、横浜市鶴見区で処理。	2
7 ㈱ワックスに委託し、横須賀で処理。	2
8 ㈱ワックスに委託し、埼玉県寄居町で処理。	1
9 イーステージ㈱に委託し、長野県で処理。	3



イし尿処理  
(平成27年4月1日現在)



一般廃棄物担当窓口一覧(1)

平成27年10月1日現在

区	分	所在地	郵便番号	電話番号	FAX番号
静岡県	くらし・環境部環境局廃棄物リサイクル課 一般廃棄物班	静岡市葵区追手町9-6	420-8601	054(221)2137 054(221)3349	054(221)3553
黄茂健康福祉センター	環境課	下田市531-1	415-0016	0558(24)2053	0558(24)2169
下田市	環境対策課	下田市敷根13番11号	415-0037	0558(22)2213	0558(22)2287
東伊豆町	住民福祉課	賀茂郡東伊豆町稲取3354	413-0411	0557(95)6203	0557(95)3896
河津町	町民生活課	河津町田中212-2	413-0595	0558(34)1932	0558(34)1404
南伊豆町	生活環境課	南伊豆町下賀茂315-1	415-0392	0558(62)6270	0558(63)0018
松崎町	生活環境課	松崎町宮内301-1	410-3966	0558(42)3969	0558(42)3184
西伊豆町	環境福祉課(ごみ)	西伊豆町田子2551	410-3515	0558(53)1408	0558(53)1803
	環境福祉課(し尿)	西伊豆町田子2551	410-3515	0558(53)1408	0558(53)1803
東部健康福祉センター	廃棄物課	沼津市高島本町1-3	410-8543	055(920)2106	055(920)2103
沼津市	ごみ対策推進課	沼津市御幸町16-1	410-8601	055(934)4743	055(934)3045
熱海市	環境センター	熱海市熱海1804-8	413-0033	0557(82)1153	0557(82)5371
三島市	生活環境課(ごみ)	三島市宇賀茂之洞4703-94	411-0000	055(971)8993	055(971)8994
	下水道課(し尿)	中央町5-5	411-0858	055(983)2702	055(976)6160
富士宮市	生活環境課	富士宮市弓沢町150	418-8601	0544(22)1137	0544(22)1207
	清掃センター(ごみ)	富士宮市山宮3678-4	418-0111	0544(58)2667	0544(58)2385
	下水道課(浄化槽)	富士宮市弓沢町150	418-8601	0544(22)1173	0544(22)1208
	衛生プラント(し尿)	富士宮市星山757	418-0035	0544(26)4662	0544(26)0914
伊東市	環境課	伊東市大原2-1-1	414-8555	0557(32)1371	0557(38)3088
富士市	廃棄物対策課	富士市永田町1-100	417-8601	0545(55)2770	0545(51)0522
御殿場市	環境課	御殿場市萩原483	412-8601	0550(83)1610	0550(83)1685
	下水道課(浄化槽)	御殿場市竈359	412-0039	0550(84)5111	0550(84)5113
裾野市	生活環境課	裾野市佐野1059	410-1192	055(995)1816	055(992)4447
伊豆市	環境衛生課	伊豆市小立野38-2	410-2413	0558(72)9857	0558(72)9899
伊豆の国市	廃棄物対策課	伊豆の国市四日町243	410-2192	055(949)6805	055(949)1779
函南町	環境衛生課	田方郡函南町平井717-13	419-0192	055(979)8112	055(978)3027
清水町	くらし安全課	駿東郡清水町堂庭210-1	411-8650	055(981)8216	055(973)1711
長泉町	くらし環境課(ごみ)	長泉町東野143-11	411-0931	055(986)8393	055(988)8432
	くらし環境課(し尿)	中土狩828	411-8668	055(989)5514	055(989)5656
小山町	総務課	駿東郡小山町藤曲57-2	410-1395	0550(76)6130	0550(76)4770

一般廃棄物担当窓口一覧(2)

平成27年10月1日現在

区	分	所在地	郵便番号	電話番号	FAX番号
中部健康福祉センター	環境課	藤枝市瀬戸新屋362-1	426-8664	054(644)9288	054(644)4471
	環境課(ごみ)	島田市阿知ヶ谷864	427-0006	0547(35)3744	0547(35)5258
	下水道課(し尿)	島田市南一丁目地先(島田浄化センター内)	427-0017	0547(35)7721	0547(35)7410
	廃棄物対策課	焼津市本町2-16-32	425-8502	054(626)1130	054(626)2194
	生活環境課	藤枝市岡出山1-11-1	426-8722	054(643)3681	054(643)3280
	下水道課(し尿)	藤枝市城南3-2-1 藤枝市浄化センター内	426-0021	054(644)1181	054(643)3580
	環境課	牧之原市相良275(相良庁舎)	421-0592	0548(53)2609	0548(53)2889
	町民課	" 吉田町住吉87	421-0395	0548(33)2102	0548(33)0361
	生活健康課	榛原郡川根本町上長尾627	428-0313	0547(56)2222	0547(56)1117
	環境課	磐田市見付3599-4	438-8622	0538(37)2248	0538(37)2241
	ごみ対策課	磐田市刑部島301	438-0061	0538(37)4812	0538(36)9797
	環境政策課(ごみ)	掛川市長谷1-1-1	436-8650	0537(21)1145	0537(21)1164
	下水整備課(し尿)	"	436-8650	0537(21)1170	0537(21)1220
	環境政策課	袋井市新屋1-1-1	437-8666	0538(44)3115	0538(44)3185
政令市	ごみ減量課(ごみ)	湖西市吉美3294-47	431-0441	053(577)1280	053(577)3253
	衛生課(し尿)	" 白須賀3465	431-0451	053(579)0135	053(579)0165
	環境下水道課	御前崎市池新田5585	437-1692	0537(85)1162	0537(85)1149
	環境推進課	菊川市堀之内61	439-8650	0537(35)0916	0537(35)0981
	住民生活課	周智郡森町森2101-1	437-0293	0538(85)6314	0538(85)6311
	ごみ減量推進課 総務係	静岡市葵区追手町5-1	420-8602	054(221)1075	054(221)1076
	" ごみ減量・リサイクル推進係	"	420-8602	054(221)1361	054(221)1076
	廃棄物対策課 許可審査係	"	420-8602	054(221)1363	054(221)1076
	" 浄化槽推進係	"	420-8602	054(221)1264	054(221)1076
	ごみ減量推進課	浜松市中区鴨江三丁目1-10	432-8023	053(453)6192	050(3737)2282
浜松市	廃棄物処理課		432-8023	053(453)6141	053(457)3071
	上下水道部お客様サービス課 浄化槽・水洗化グループ	浜松市中区住吉五丁目13-11	430-0906	053(474)7915	053(474)8009

一部事務組合	構成市町名	所在地	郵便番号	電話番号	FAX番号	事業内容
南豆衛生プラント組合	下田市・南伊豆町	下田市敷根13-8	415-0037	0558(22)3302	0558(27)0307	し尿
東河環境センター	東伊豆町・河津町	賀茂郡東伊豆町稲取3349-1	413-0411	0557(95)7111	0557(95)1055	ごみ・し尿
西豆衛生プラント組合	松崎町・西伊豆町	賀茂郡松崎町江奈647-1	410-3624	0558(43)1113	0558(42)3511	し尿
伊豆市沼津市衛生施設組合	伊豆市・沼津市	伊豆市小土肥1460-3	410-3301	0558(94)2305	0558(94)3229	ごみ
伊豆市伊豆の国市廃棄物処理施設組合	伊豆市・伊豆の国市	伊豆市八幡500-1	410-2592	0558(88)4500	0558(88)5401	ごみ
裾野、長泉清掃施設組合	裾野市・長泉町	裾野市深良963	410-1102	055(997)3336	055(997)1972	し尿
御殿場市・小山町広域行政組合	御殿場市・小山町	御殿場市萩原483 御殿場市役所西館 2階	412-8601	0550(82)4634	0550(84)0515	ごみ・し尿
志太広域事務組合	榛澤市・藤枝市	藤枝市岡部町岡部6-1	421-1121	054(637)9502	054(667)0770	ごみ・し尿
川根地区広域施設組合	川根本町・豊田市	榛原郡川根本町上長尾627 川根本町役場内	428-0313	0547(56)2222	0547(56)1117	し尿
吉田町牧之原市広域施設組合	吉田町・牧之原市	牧之原市細江6664-3	421-0421	0548(24)0530	0548(23)0200	ごみ・し尿
牧之原市御前崎市広域施設組合	牧之原市・御前崎市	牧之原市苜名1212 環境保全センター	421-0535	0548(58)0044	0548(58)0444	ごみ
掛川市・菊川市衛生施設組合	掛川市・菊川市	掛川市満水2319	436-0011	0537(23)2273	0537(23)2274	ごみ
東遠広域施設組合	御前崎市・菊川市・掛川市・牧之原市	御前崎市池新田9035	437-1612	0537(86)2043	0537(86)3322	し尿・生ごみ
袋井市森町広域行政組合	袋井市・森町	袋井市岡崎6635-192	437-1312	0538(30)0530	0538(30)2530	ごみ・し尿
中遠広域事務組合	磐田市・袋井市・森町	磐田市新貝59-1	438-0025	0538(37)4854	0538(36)3589	ごみ



