

一般廃棄物処理事業のまとめ（平成18年度）

	目	次
調査結果概要	・・・・・・・・・・・・・・・・	1
調査結果詳細	・・・・・・・・・・・・・・・・	2
【資料編】		
ごみ		
1	計画処理地域の状況	7
2	ごみ処理の概要	8
	(1) 処理形態	
	(2) 手数料徴収状況	
3	ごみ収集の状況	14
	(1) 収集方式、回数の状況	
	(2) 収集形態別収集量	
4	排出形態別ごみ量	18
5	ごみ処理の状況	19
	(1) 焼却施設	
	(2) 焼却以外の中間処理	
	(3) 最終処分	
	(4) 資源化の状況	
	(5) 資源化率・リサイクル率	
6	市町別1日1人当たりのごみ発生量	28
し尿		
1	計画処理地域の状況	30
2	し尿処理料金の状況	31
3	し尿収集の状況	32
4	し尿処理の状況	33
収集体制		
1	廃棄物処理事業従事職員数（ごみ、し尿）	34
2	許可・委託件数、一般廃棄物処理事業者数	35
3	収集運搬機材（ごみ、し尿）	37
廃棄物処理事業経費		
1	歳入（ごみ・し尿）	41
2	歳出（ごみ）	43
3	歳出（し尿）	45
その他		
	・市町ごみ減量化事業一覧	47
	・一般廃棄物処理基本計画等の策定	51
	・ごみ袋の指定状況（家庭系）	52
	・使用済乾電池及び蛍光灯処理状況	53
	・一般廃棄物担当窓口一覧	54
施設状況		
	・焼却施設	施設 - 1
	・焼却以外の中間処理施設	施設 - 5
	・最終処分場	施設 - 7
	・し尿処理施設	施設 - 11
	・コミュニティープラント	施設 - 12

一般廃棄物処理事業実態調査の結果概要

(平成18年度)

(要旨)

平成18年度における県内の一般廃棄物(ごみ及びし尿)の排出及び処理状況等の把握を目的として調査し、その結果を取りまとめたので公表します。

平成18年3月に策定した「静岡県循環型社会形成計画」の中で一般廃棄物について「“まずは1割”ごみ削減運動」を展開し、平成22年度までに対15年度比10%のごみ排出量の減量を目指しているが、平成18年度実績では対15年度比1.93%減と若干の減少傾向はあるものの、今後目標達成に向け、なお一層の推進が必要です。

(概要)

1. ごみの排出・処理状況

(1)ごみの総排出量：ごみの総排出量、1人1日当たりごみ排出量とも若干減少。

項目	平成18年度	対17年度	対15年度	平成17年度	平成15年度
ごみ総排出量 (トン/年)	1,530,793	0.92%減	1.93%減	1,544,983	1,560,960
1人1日当たりごみ排出量 (g/人日)	1,107	0.90%減	1.69%減	1,117	1,126

環境省において、平成17年度実績より「ごみ総排出量」の算出方法を「収集ごみ量 + 直接搬入ごみ量 + 集団回収量」としたため、平成15年度公表数値を再計算した。

従来の算出方法では、「集団回収量」の代わりに「自家処理量」を計算していた。

「1人1日当たりごみ排出量」は、「ごみ総排出量」÷「総人口」÷365で計算した。

(2)ごみ処理状況：総資源化量、リサイクル率は増加、最終処分量は着実に減少。

項目	平成18年度	平成17年度	比較増減
総資源化量(再生利用量)(トン)	337,337	336,010	0.4%増加
最終処分量(トン)	151,511	165,999	8.7%減少
リサイクル率	22.04%	21.75%	0.29ポイント増加

(3)最終処分場の状況：残余容量は減少したものの、最終処分量が減少したことにより、残余年数は増加した。(平成18年度末現在)

- ・残余容量 201.3万立方メートル(前年度204.5万立方メートル)
- ・残余年数 10年10月(前年度10年1月)

2. し尿処理の状況

平成18年10月1日現在、県内のし尿処理状況は95.0%が水洗化されており、非水洗化世帯から排出されるし尿と浄化槽汚泥などを37施設(総処理能力3,804キロリットル/日)で処理した。

ごみ処理の状況

1 ごみの排出・処理状況

(1) 県内のごみ総排出量

平成18年度におけるごみの総排出量は、153万1千トン、1人1日当たりのごみ排出量は、1,107グラムであり前年度に比べわずかに減少している。(図 - 1)

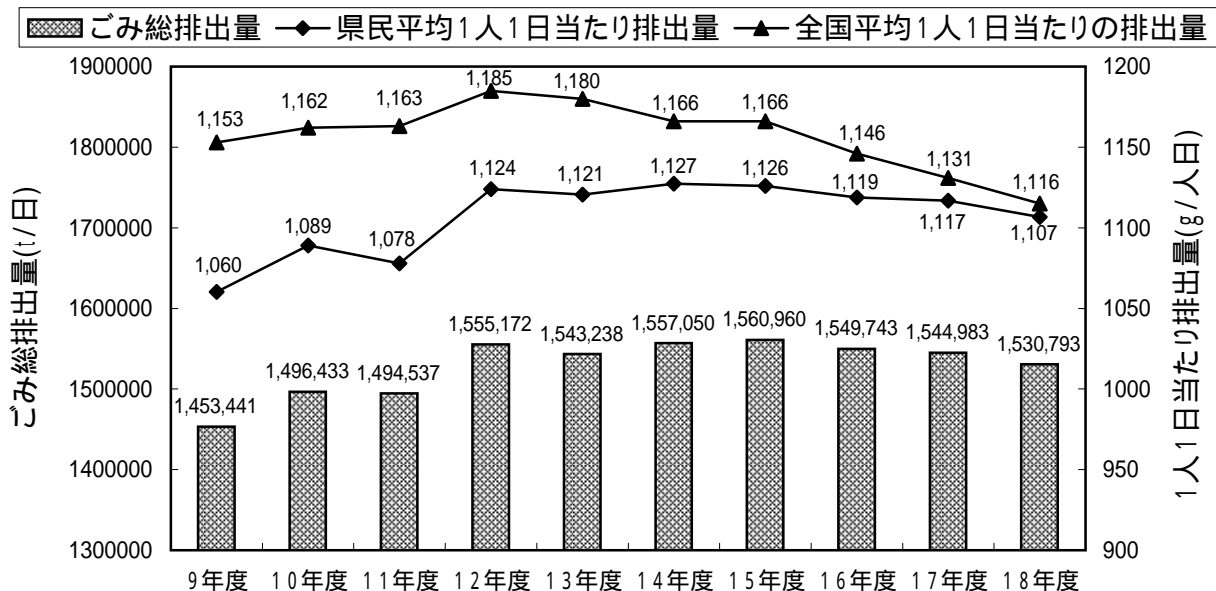


図 - 1 ごみ排出量の推移

(注) 「ごみ総排出量」=「収集ごみ量+直接搬入ごみ量+集団回収量」に変更した。
 「1人1日当たりのごみ処理量」=「ごみ総排出量」÷人口÷365日である。
 16年度実績以前の総排出量は、集団回収を加味していないため公表数値を再計算した。

ごみの排出量を排出形態別で見ると、生活系ごみが101万2千トン、事業系ごみが41万8千トンであり、生活系ごみが約71%を占めている(図 - 2)

生活系ごみ 1,012,058	事業系ごみ 417,583
--------------------	------------------

図 - 2 生活系ごみ、事業系ごみの排出量(t)

(2) ごみ処理施設の状況

平成18年度末現在のごみ処理施設の状況は表 - 1のとおり。

施設区分	施設数	処理能力	年度処理量	稼働率
中間処理施設(焼却施設)	45施設	5,985.7t/日	1,170,731t	53.6%
“(粗大ごみ処理施設)	22施設	791.6t/日	56,548t	19.6%
“(資源化等を行う施設)	28施設	438.6t/日	85,982t	53.7%
“(ごみ燃料化施設)	1施設	150.0t/日	30,700t	56.1%
埋立処分地施設(最終処分場)	56施設	201.3万m3	151,511t	-

表 - 1 ごみ処理施設の状況

(注) 資源化等を行う施設とは、不燃ごみの選別施設、圧縮・梱包施設等で、粗大ごみ処理施設、ごみ燃料化施設、保管施設以外の施設をいう。
 埋立処分地施設の処理能力は、平成18年度末現在の残余容量を示す。

(3)ごみ処理の状況

ごみ総処理量のうち、焼却、破碎・選別等により中間処理されるごみは131万トン、再生事業者等へ直接搬入されたごみは9万7千トンで、この両者でごみの総処理量全体の98.4%(減量処理率)を占める。中間処理施設に搬入されるごみ131万トンは、処理の結果、13万9千トンが再生利用され、これに直接資源化量と集団回収量を合計した総資源化量は33万7千トンである。

中間処理されずに直接最終処分されるごみは2万3千トン(全体処理量の1.6%;直接埋立率)である。中間処理により減量化される量は104万2千トンである(図-3)。中間処理のうち、直接焼却されるごみの量は113万7千トン(全体処理量の79.5%;直接焼却率)である(図-4)。

直接最終処分量と中間処理後に最終処分されるものとを合計した最終処分量は15万2千トンであり減少傾向が続いている。

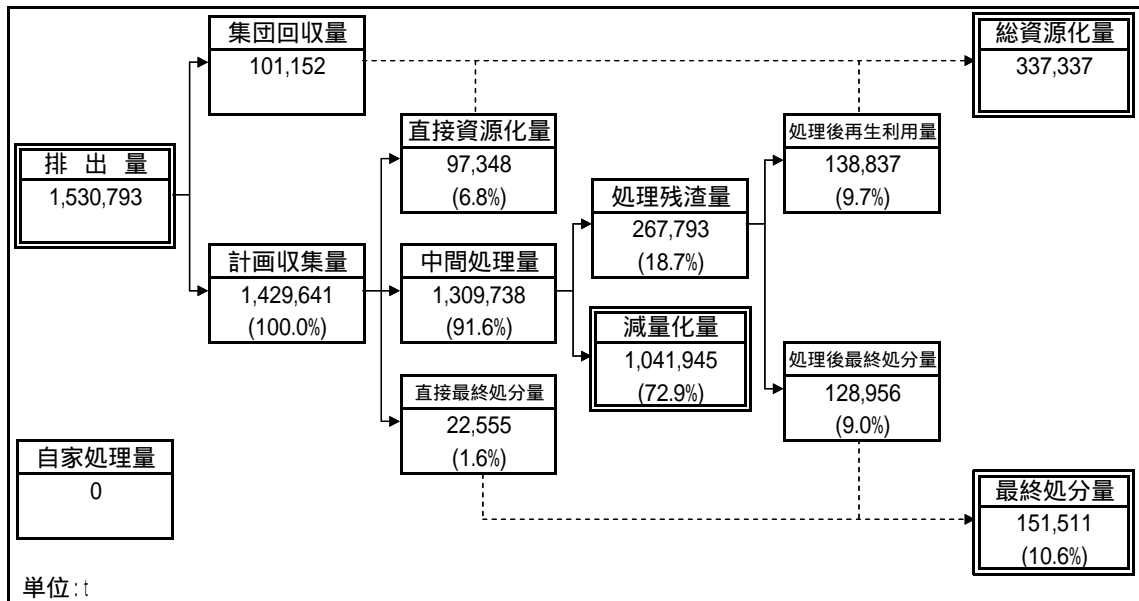


図 - 3 県内のごみ処理のフロー

(注) 「減量処理率」= [(中間処理量)+(直接資源化量)] ÷ (ごみの総処理量) × 100である。
 「直接資源化」とは、資源化等を行う施設を経ずに直接再生業者等に搬入されるものである。

(参考)

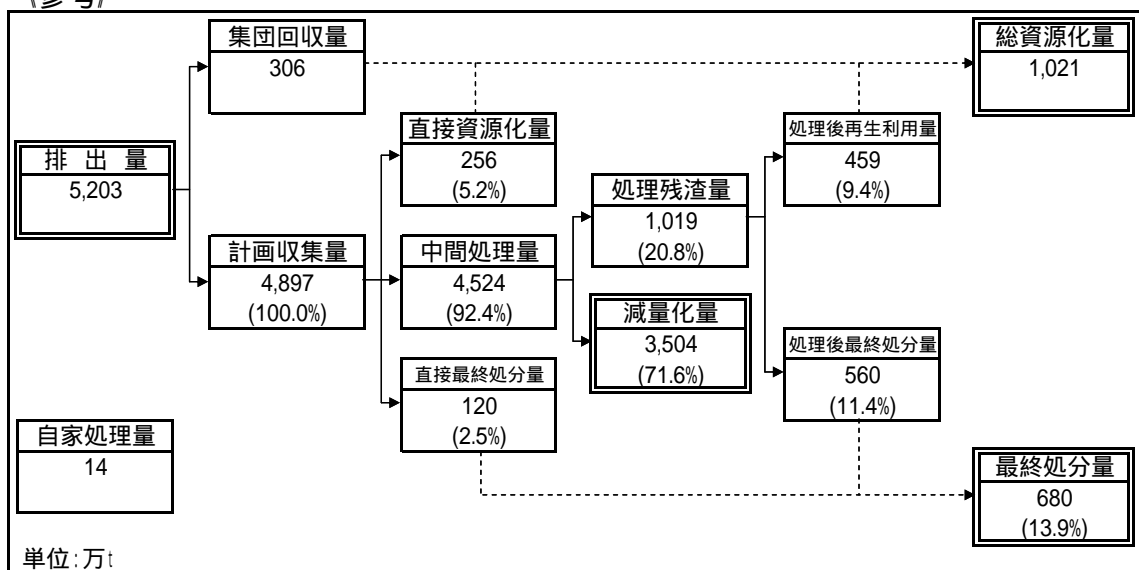


図 - 3 - 2 全国のごみ処理のフロー(平成18年度実績)

出典: 環境省「日本の廃棄物処理」報道発表資料

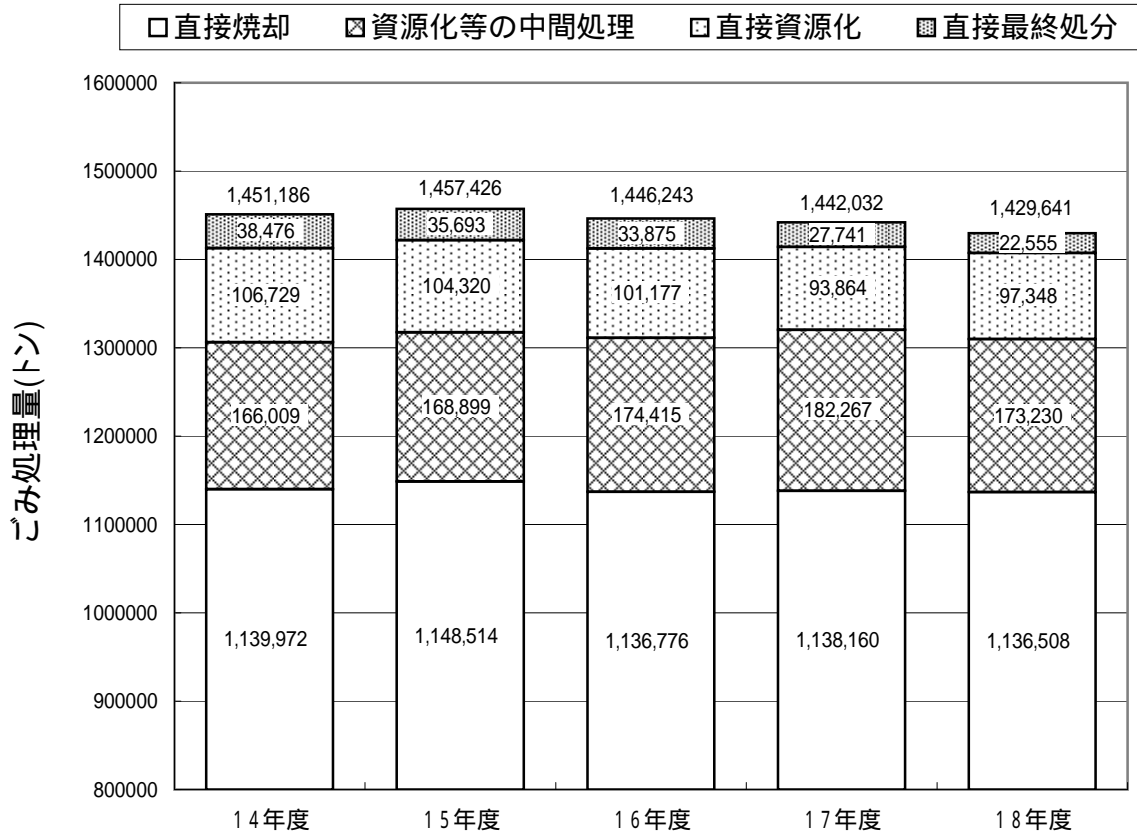


図 - 4 ごみ処理方法の推移

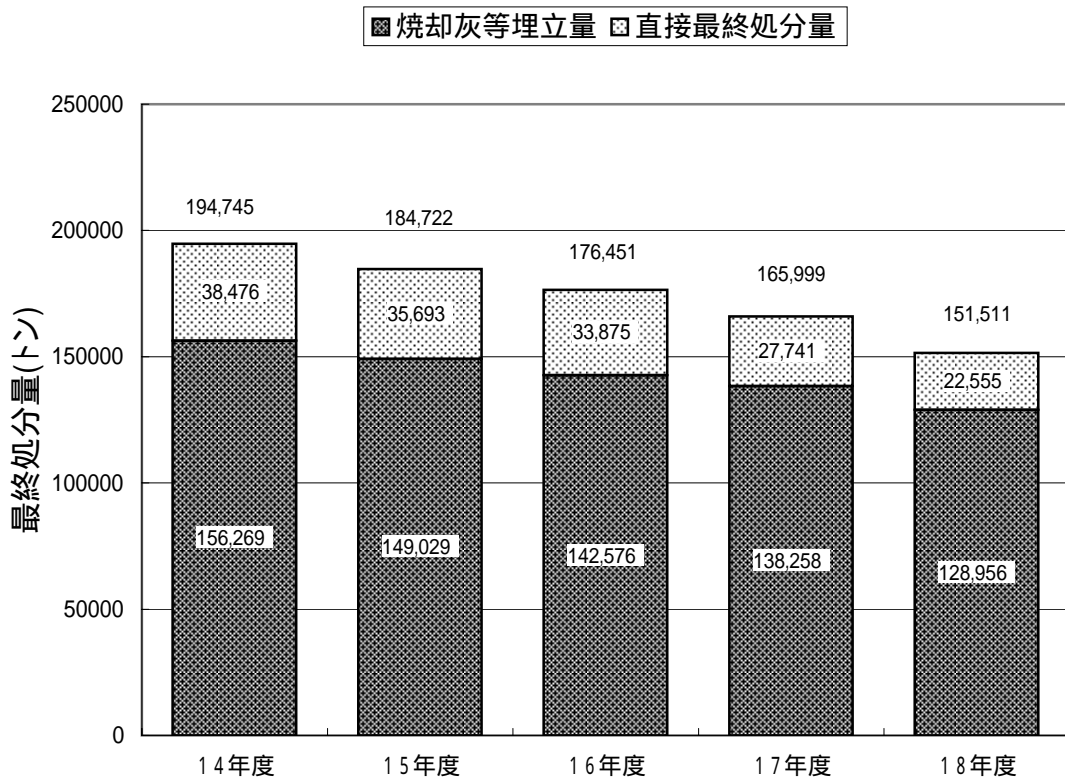


図 - 5 最終処分量の推移

2 リサイクルの状況

市町等において、分別収集されて資源化された、又は更に中間処理により資源化されたごみの量は、23万6千トンで内訳は、図 - 6 に示すとおりである。

この他、住民団体等により資源回収された集団回収量は10万1千トンである。

市町による資源化と住民団体等による資源回収とを合わせた総資源化量は33万7千トンである。

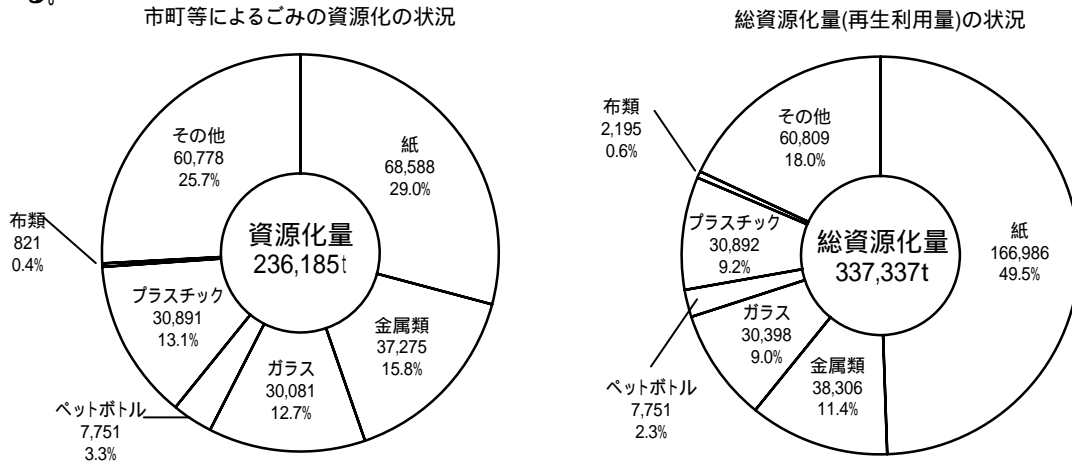


図 - 6 資源化量の品目別内訳

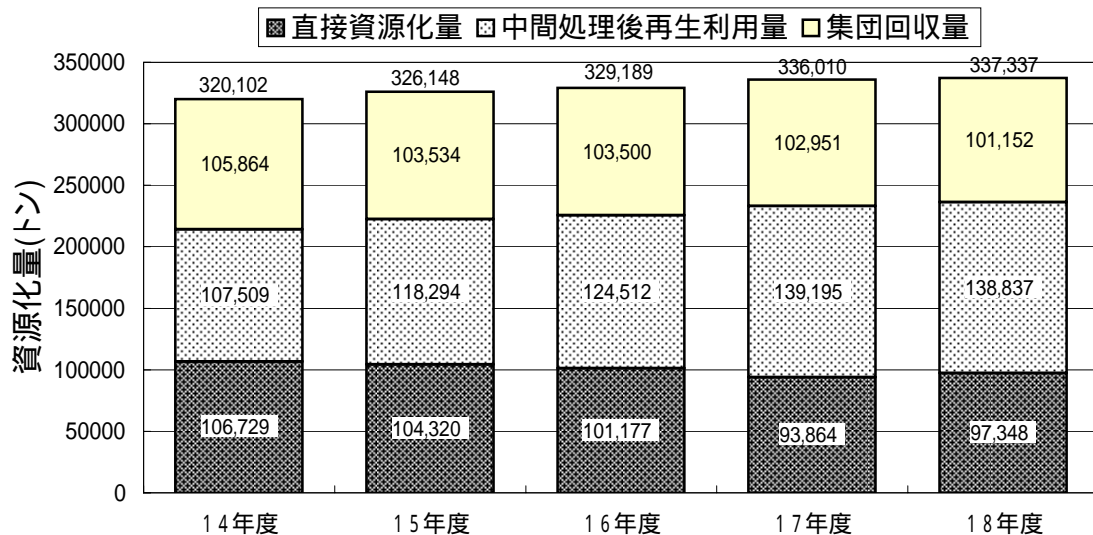


図 - 7 資源化量の推移

3 リサイクル率、最終処分率の推移

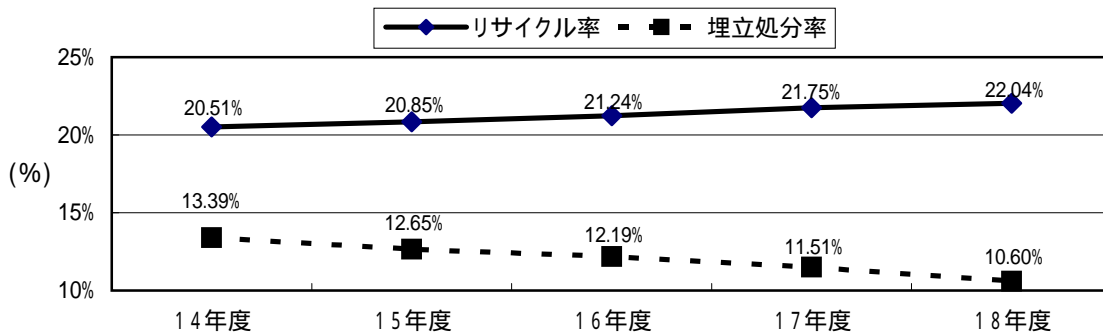


図 - 8 リサイクル率、最終処分率の推移

し尿処理の状況

し尿の推定総排出量は233万k で、排出内訳は、図 - 9のとおりである。

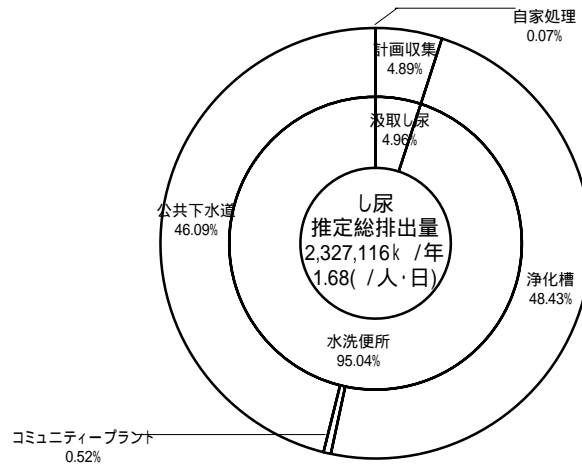


図 - 9 し尿の排出状況

ごみ、し尿処理経費の推移

ごみ処理経費は、各年度ばらつきはあるものの、維持・管理経費は、横ばい傾向である。し尿処理経費の維持管理経費も同様の傾向にある。

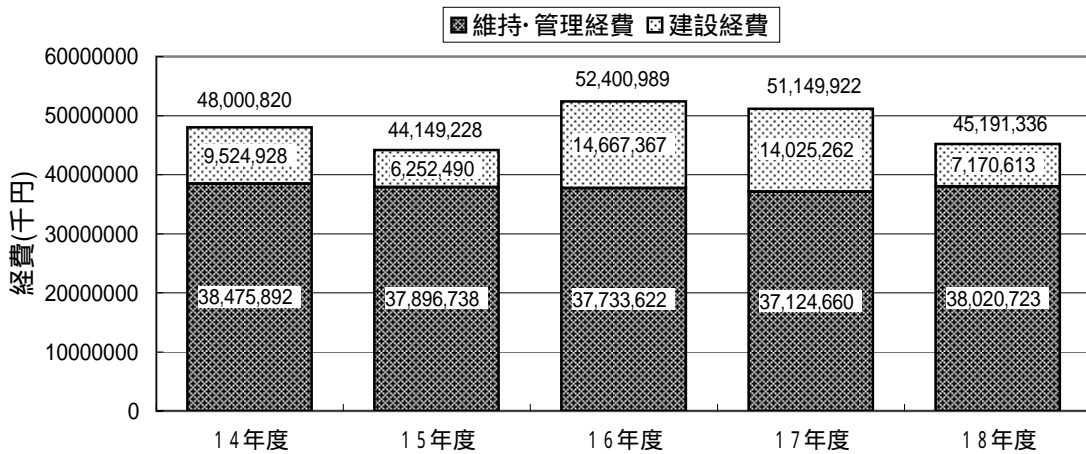


図 - 10 ごみ処理経費の推移

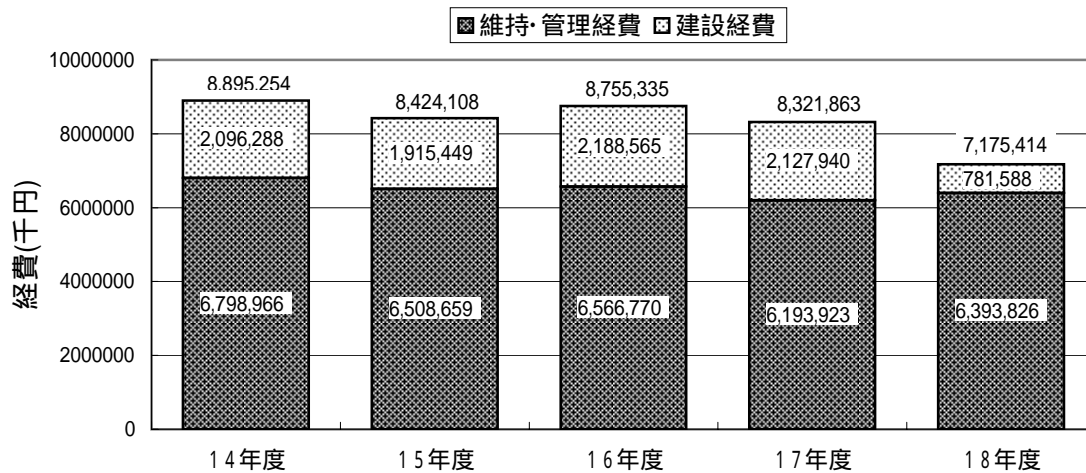


図 - 11 し尿処理経費の推移

1. 計画処理地域の状況

平成18年10月1日現在

市町名	総人口 (人)	ごみ計画収集人口	
		計画収集人口 (人)	自家処理人口 (人)
静岡市	721,896	721,896	0
浜松市	788,102	788,102	0
沼津市	210,821	210,821	0
熱海市	41,645	41,645	0
三島市	112,569	112,569	0
富士宮市	123,845	123,845	0
伊東市	75,180	75,180	0
島田市	97,139	97,139	0
富士市	238,759	238,759	0
磐田市	166,574	166,574	0
焼津市	120,057	120,057	0
掛川市	115,216	115,216	0
藤枝市	130,778	130,778	0
御殿場市	85,967	85,967	0
袋井市	81,141	81,141	0
下田市	26,558	26,558	0
裾野市	53,074	53,074	0
湖西市	42,285	42,285	0
伊豆市	37,095	37,095	0
御前崎市	34,971	34,971	0
菊川市	45,682	45,682	0
伊豆の国市	50,708	50,708	0
牧之原市	50,769	50,769	0
東伊豆町	14,824	14,824	0
河津町	8,425	8,425	0
南伊豆町	10,052	10,052	0
松崎町	8,473	8,473	0
西伊豆町	10,706	10,706	0
函南町	39,184	39,184	0
清水町	32,635	32,635	0
長泉町	39,657	39,657	0
小山町	21,116	21,116	0
芝川町	9,988	9,988	0
富士川町	17,059	17,059	0
由比町	9,762	9,762	0
岡部町	12,725	12,725	0
大井川町	23,360	23,360	0
吉田町	28,627	28,627	0
川根町	6,194	6,194	0
川根本町	9,165	9,165	0
森町	20,725	20,725	0
新居町	16,608	16,608	0
市町計	3,790,116	3,790,116	0

2. ごみ処理の概要 (1) 処理形態

市町名	混合ごみ			可燃ごみ			不燃ごみ			資源ごみ																		
	収集運搬		中間	収集運搬		中間	収集運搬		中間	紙			金属			ガラス			ペットボトル									
	生活	事業	処理	生活	事業	処理	生活	事業	処理	収集	中間	最終	収集	中間	最終	収集	中間	最終	収集	中間	最終	収集	中間	最終				
	4	4	4	4	1,2	1,2	1	1	1,2	4	1	1	2	4	2	4	2	4	2	4	2	4	2	4	2	4		
静岡市	4	4	4	4	1,2	1,2	1	1	1,2	4	1	1	2	4	2	4	2	4	2	4	2	4	2	4	2	4		
浜松市	4	4	4	4	1,2	3	1	1	1,2	3	1	1	4	3	3	4	2	3	3	4	2	3	2	4	2	3	2	4
沼津市	4	4	4	4	1,2	1,2,3	1,3	2	1,2	1,2,3	1	1	1,2	1,3	4	4	1,2	1,3	1,2	4	1,2	1,3	1,2	2	1,2	1,3	1,2	2
熱海市	4	4	4	4	1,2,3	1,2,3	1	1,2	2	2	4	1	2	2	4	4	1,2,3	1,2,3	1	1	2	2	2	1	1	4	2	4
三島市	4	4	4	4	2	2,3	2	1	4	4	4	4	2	2,3	4	4	2	2,3	1	1	2	2,3	1	1	1,2	1,2,3	2	2
富士宮市	4	4	4	4	2	3	1	1	2	3	1	1	2	4	2	4	2	4	2	4	2	4	2	4	2	4	2	4
伊東市	4	4	4	4	1	3	1	4	1	3	1	1	1	3	4	4	1	3	1	4	1	3	4	4	1	4	4	4
島田市	4	4	4	4	1,2	3	1	1	4	4	4	4	2	4	4	4	1,2	4	2	2	2	4	2	2	2	4	2	2
富士市	4	4	4	4	1,2	3	1	2	2	4	2	2	2	4	2	4	2	4	2	4	2	4	2	4	2	4	2	4
磐田市	4	4	4	4	1,2	3	1	2	2	4	4	1	2	4	2	1	2	4	2	1	2	4	2	1	2	4	2	1
焼津市	4	4	4	4	1,2	3	1	2	1	4	1	2	2,3	3	3	4	1	4	2	4	1	4	2	4	1	4	1	4
掛川市	4	4	4	4	2	3	1	1	2	3	1	1	2	3	2	4	2	3	2	4	2	3	2	1	2	3	2	4
藤枝市	4	4	4	4	1,2	3	1	2	1	4	1	1	1,2	3	4	4	1	4	2	4	1	4	2	4	1	4	1	4
御殿場市	4	4	4	4	1,2	3	1	4	1	3	1	1	2	3	4	4	2	3	1	4	2	3	1	4	2	3	1	4
袋井市	4	4	4	4	2	3	1	2	2	4	1	1,2	4	3	4	4	2	4	1,2	4	2	4	2	2	2	4	2	2
下田市	4	4	4	4	1	3	1	2	2	3	2	2	2	3	4	2	2	3	1	2	2	3	4	2	2	3	1	2
裾野市	4	4	4	4	2	3	1	1	2	3	1	1	2	3	2	4	2	3	1	4	2	3	4	4	2	4	2	4
湖西市	4	4	4	4	2	3	1	1	2	3	1	1	4	3	1	4	2	3	1	4	2	3	1	4	2	3	1	4
伊豆市	4	4	4	4	1,2	3	1	1	2	3	1,2	1,2	2	3	4	4	2	3	4	4	2	3	4	4	2	3	2	2
御前崎市	4	4	4	4	2	3	1	1	2	4	4	1	4	4	4	4	2	3	1	4	2	3	2	4	2	3	1	4
菊川市	4	4	4	4	2	3	1	1	2	3	1	1	4	4	4	4	2	4	4	4	2	4	4	4	2	4	4	4
伊豆の国市	4	4	4	4	2	3	1,2	1	2	3	1,2	1	2	3	1,2	2	2	3	1,2	2	2	3	1,2	2	2	3	1,2	2
牧之原市	4	4	4	4	2	3	1	1	2	4	4	1,4	4	4	4	4	2	3	1,4	4	2	3	2,4	4	2,1	3	1	4
東伊豆町	4	4	4	4	2	3	1	1	2	3	1	1	2	4	1	4	4	4	1	4	2	4	1	4	2	4	1	4
河津町	4	4	4	4	2	3	1	2	2	3	1	2	2	4	1	3	4	4	1	3	2	4	1	3	2	4	1	3
南伊豆町	4	4	4	4	2,3	2,3	1	2	2	2,3	2	2	2	2,3	2	4	2	2,3	2	4	2	2,3	2	4	2	2,3	2	4
松崎町	4	4	4	4	1	1	1	1	4	4	4	4	1	1	4	4	1	1	1	4	2	2	2	1	2	2	2	4
西伊豆町	4	4	4	4	1	3	1	1	2	3	1	1	2	3	2	4	2	3	1	4	2	3	1	4	2	3	4	4
函南町	4	4	4	4	2	3	2	1	2	3	1	1	2	3	4	4	2	3	1	4	2	3	4	4	2	3	1	4
清水町	4	4	4	4	2	3	2	4	2	4	2	2	4	4	4	4	2	4	2	4	2	4	2	4	2	4	2	4
長泉町	4	4	4	4	1,2,3	3	1,2	2	1,2,3	3	2	2	2	3	2	4	2	3	2	4	2	3	2	4	2	3	2	4
小山町	4	4	4	4	2	3	1	4	2	4	2	1	2	4	2	4	2	4	2	4	2	4	4	4	2	4	2	4
芝川町	4	4	4	4	2	3	1	1	2	3	1	1	2	4	4	4	2	4	2	4	2	4	2	4	2	4	2	4
富士川町	4	4	4	4	2	3	1	1	2	4	2	2	2	4	2	4	2	4	2	4	2	4	2	4	2	4	2	4
由比町	4	4	4	4	1	1	1	1	1	4	4	2	1	4	2	2	1	4	2	2	1	4	2	2	1	4	2	2
岡部町	4	4	4	4	2	3	1	2	2	4	1	1	2	3	4	4	2	4	2	4	2	4	2	4	2	4	1	4
大井川町	4	4	4	4	2	3	1	2	2	4	1	1	2	3	4	4	2	4	2	4	2	4	2	4	2	4	1	4
吉田町	4	4	4	4	2	4	1	1	4	4	4	4	4	4	4	4	2	4	4	4	2	4	4	4	1	4	1	4
川根町	4	4	4	4	1	4	2	2	1	4	2	2	4	4	4	4	4	4	4	4	2	4	2	2	2	4	2	2
川根本町	4	4	4	4	1	4	4	2	2	4	2	2	1	4	4	4	2	4	4	4	2	4	4	4	2	4	2	4
森町	4	4	4	4	2	4	1	2	2	4	1	1	4	4	4	4	2	4	1	2	2	4	2	2	2	4	2	2
新居町	4	4	4	4	2	3	1	1	2	3	4	1	4	4	4	4	2	3	4	4	2	3	4	4	2	3	2	4

(1: 直営、2: 委託、3: 許可、4: 無し)

市町名	資源ごみ															その他				粗大ごみ				
	プラスチック				布類				生ごみ				その他											
	収集運搬		中間	最終	収集運搬		中間	最終	収集運搬		中間	最終	収集運搬			中間	最終	収集運搬		中間	最終			
	生活	事業	処理	処分	生活	事業	処理	処分	生活	事業	処理	処分	生活	事業	処理	処分	生活	事業	処理	処分				
静岡市	2	4	2	4	2	4	2	4	4	4	4	4	4	4	2	4	4	4	4	1,2	4	1	1	
浜松市	1,2	4	2	4	4	4	4	4	4	3	3	4	1,2	3	2	4	4	2	4	1	1	3	1	1
沼津市	1,2	1,2,3	1,2,3	2	1	1,3	4	4	4	4	4	4	1,2	1,3	4	2	4	4	4	4	4	4	4	4
熱海市	1	4	2	4	2	2	4	4	4	4	4	4	2	2	4	4	4	4	4	1,3	3	1	1	
三島市	1,2	1,2,3	2	2	4	4	4	4	4	4	4	4	1,2	1,2,3	1	1	1,2	1,2,3	1	1	1	4	1	1
富士宮市	2	4	2	4	4	4	4	4	4	4	4	4	2	4	2	2	4	4	4	4	2	4	1	1
伊東市	1	4	4	4	4	4	4	4	4	4	4	4	4	4	4	4	1	4	4	1	1	3	1	4
島田市	2	4	2	2	4	4	4	4	4	4	4	4	1,2	4	4	2	4	4	4	4	1	4	1	1
富士市	1	4	2	4	4	4	4	4	4	4	4	4	2	4	2	4	4	4	4	4	4	4	4	4
磐田市	1,2	4	4	4	4	4	4	4	4	4	4	4	1,2	4	2	2	4	4	4	4	4	4	4	4
焼津市	1	4	2	4	2,3	3	3	4	4	3	3	4	1,2	3	3	4	4	4	4	4	3	3	1	2
掛川市	2	3	2	4	2	3	2	4	4	4	4	4	2	3	2	4	4	4	4	4	2	3	2	4
藤枝市	1	4	2	4	2	4	2	4	4	4	4	4	1	3	2	4	4	4	4	4	4	4	4	4
御殿場市	4	4	4	4	4	4	4	4	4	4	4	4	2	4	2	4	1	4	2	4	1	4	1	1
袋井市	2	4	2	2	4	4	4	4	4	4	4	4	2	4	1	2	4	4	4	4	4	4	4	4
下田市	4	4	4	4	4	4	4	4	4	4	4	4	4	4	4	4	4	4	4	4	3	3	2,3	2
裾野市	2	4	2	4	4	4	4	4	4	4	4	4	2	4	4	4	4	4	4	4	2	3	1	1
湖西市	2	4	1	4	4	4	1	4	4	4	1	4	2	4	1	4	2	4	4	2	2	3	1	4
伊豆市	2	3	2	2	4	4	4	4	4	4	4	4	4	4	4	4	4	4	4	4	4	4	4	4
御前崎市	2	4	2	4	4	4	4	4	4	4	4	4	2	4	2	4	4	4	4	4	4	4	4	4
菊川市	2	4	4	4	4	4	4	4	4	4	4	4	2	4	4	4	4	4	4	4	3	3	1	1
伊豆の国市	2	3	1,2	2	2	3	1,2	2	4	4	4	4	2	3	1,2	2	4	4	4	4	1	3	1,2	2
牧之原市	2	4	2	4	4	4	4	4	4	4	4	4	2,1	4	2,4	4	4	4	4	4	4	4	4	4
東伊豆町	2	4	4	4	4	4	4	4	4	4	4	4	4	4	4	4	2	3	1	1	2	3	1	1
河津町	2	4	4	4	4	4	4	4	4	4	4	4	4	4	4	4	2	3	1	2	2	3	1	2
南伊豆町	4	4	4	4	4	4	4	4	4	4	4	4	4	4	4	4	1	1	1	2	2	3	1	2
松崎町	4	4	4	4	4	4	4	4	4	4	4	4	4	4	4	4	1	1	2	2	2	2	2	4
西伊豆町	4	4	4	4	4	4	4	4	4	4	4	4	1	4	2	2	2	3	2	2	2	3	2	1
函南町	2	3	1	4	4	4	4	4	4	4	4	4	4	4	4	4	4	4	1	4	3	3	1	1
清水町	2	4	2	4	2	4	2	4	4	4	4	4	2	4	2	4	1	4	2	2	1	4	2	4
長泉町	1,2	3	2	4	2	3	2	4	4	4	4	4	2	4	2	4	4	4	4	4	4	4	4	4
小山町	4	4	4	4	4	4	4	4	4	4	4	4	4	4	4	4	2	4	4	4	4	4	4	4
芝川町	2	4	2	4	2	4	4	4	2	3	1	1	2	4	2	4	4	4	4	4	2	4	1	1
富士川町	2	4	2	4	2	4	2	4	4	4	4	4	1	4	4	4	4	4	4	4	2	4	2	4
由比町	4	4	4	4	1	4	4	4	4	4	4	4	4	4	4	4	1	4	4	2	4	4	4	4
岡部町	2	4	2	4	4	4	4	4	4	4	4	4	2	3	2	4	4	4	4	4	4	4	4	4
大井川町	2	4	2	4	2	4	2	4	4	4	4	4	2	3	2	4	4	4	4	4	4	3	2	4
吉田町	2	4	2	4	4	4	4	4	4	4	4	4	1	4	4	4	4	4	4	4	4	4	4	4
川根町	4	4	4	4	4	4	4	4	4	4	4	4	4	4	4	4	4	4	4	4	4	4	4	4
川根本町	2	4	2	2	4	4	4	4	1	4	4	2	4	4	4	4	4	4	4	4	1	4	4	4
森町	2	4	2	2	4	4	4	4	4	4	4	4	2	4	1	2	2	4	1	2	4	4	1	2
新居町	2	3	2	4	4	4	4	4	4	4	4	4	4	4	4	4	4	4	4	4	2	4	1	4

(1:直営、2:委託、3:許可、4:無し)

2. ごみ処理の概要 (2)手数料徴収状況1 (生活系ごみ)

平成18年度

市町名	混合ごみ		可燃ごみ		不燃ごみ		資源ごみ														その他		粗大ごみ			
	手数料	徴収方法	手数料	徴収方法	手数料	徴収方法	紙		金属		ガラス		ペットボトル		プラスチック		布類		生ごみ		その他		手数料	徴収方法	手数料	徴収方法
							手数料	徴収方法	手数料	徴収方法	手数料	徴収方法	手数料	徴収方法	手数料	徴収方法	手数料	徴収方法	手数料	徴収方法	手数料	徴収方法				
静岡市	4		2		2		2		2		2		2		4		4		4		4		4		2	
浜松市	4		2		2		4		2		2		2		2		4		4		2		4		2	
沼津市	4		2		2		2		2		2		2		2		4		2		4		4		4	
熱海市	4		2		2		2		2		2		2		2		4		2		4		4		2	
三島市	4		2		4		2		2		2		2		2		4		4		2		2		2	
富士宮市	4		2		2		2		2		2		2		4		4		2		4		4		2	
伊東市	4		2		2		2		2		2		2		4		4		4		2		2		2	
島田市	4		2		4		2		2		2		2		4		4		2		4		4		2	
富士市	4		2		2		2		2		2		2		4		4		2		4		4		4	
磐田市	4		2		2		2		2		2		2		4		4		2		4		4		4	
焼津市	4		2		2		2		2		2		2		2		4		2		4		4		4	
掛川市	4		2		2		2		2		2		2		2		4		2		4		4		1	6
藤枝市	4		2		2		2		2		2		2		2		4		2		4		4		4	
御殿場市	4		1	3	1	3	2		2		2		2		4		4		4		2		2		1	1
袋井市	4		2		2		4		2		2		2		2		4		4		2		4		4	
下田市	4		2		2		2		2		2		2		4		4		4		4		4		4	
裾野市	4		2		2		2		2		2		2		2		4		4		2		4		2	
湖西市	4		1	1	1	1	4		2		2		2		2		4		4		2		2		2	
伊豆市	4		2		2		2		2		2		2		4		4		4		4		4		4	
御前崎市	4		1	1	1	1	4		1	1	1	1	1	1	1	1	4		4		2		4		4	
菊川市	4		4		4		4		4		4		4		4		4		4		4		4		4	
伊豆の国市	4		1	1	2		2		2		2		2		1	1	2		4		2		4		1	1
牧之原市	4		1	1	1	1	4		1	1	1	1	1	1	1	1	4		4		2		4		4	
東伊豆町	4		2		2		2		4		2		2		2		4		4		4		2		2	
河津町	4		2		2		2		4		2		2		2		4		4		4		2		2	
南伊豆町	4		2		2		2		2		2		2		4		4		4		4		2		2	
松崎町	4		1	1	4		2		2		2		2		4		4		4		4		2		2	
西伊豆町	4		1	1	2		2		2		2		2		4		4		4		2		2		2	
函南町	4		2		2		2		2		2		2		2		4		2		4		4		1	3
清水町	4		2		2		4		2		2		2		2		2		4		2		2		2	
長泉町	4		2		2		2		2		2		2		2		2		2		2		4		4	
小山町	4		2		2		2		2		2		2		4		4		4		4		2		4	
芝川町	4		2		2		2		2		2		2		2		2		2		4		4		2	
富士川町	4		1	1	2		2		2		2		2		2		2		4		2		4		2	
由比町	4		1	1	2		2		2		2		2		4		2		4		4		2		4	
岡部町	4		2		2		2		2		2		2		2		4		4		2		4		4	
大井川町	4		2		2		2		2		2		2		2		2		4		2		4		2	
吉田町	4		1	1	4		4		2		2		2		2		4		4		2		4		4	
川根町	4		1	2	2		4		4		2		2		4		4		4		4		4		4	
川根本町	4		1	1	2		2		2		2		2		4		1	1	4		4		4		1	1
森町	4		1	1	2		4		2		2		2		4		4		2		2		4		4	
新居町	4		2		2		4		2		2		2		2		4		4		4		4		2	

手数料 1: 有料 2: 無料 3: 一部有料 4: 収集していない

徴収方法 1: 従量制 2: 多段階従量制 3: 超過量従量制 4: 負担補助制 5: 少量定額・多量従量制 6: 定額制 7: その他

2. ごみ処理の概要 (2)手数料徴収状況1 (生活系ごみ 直接搬入)

平成18年度

市町名	混合ごみ		可燃ごみ		不燃ごみ		資源ごみ										その他		粗大ごみ							
	手数料	徴収方法	手数料	徴収方法	手数料	徴収方法	紙		金属		ガラス		ペットボトル		プラスチック		布類		生ごみ		その他		手数料	徴収方法	手数料	徴収方法
							手数料	徴収方法	手数料	徴収方法	手数料	徴収方法	手数料	徴収方法	手数料	徴収方法	手数料	徴収方法	手数料	徴収方法	手数料	徴収方法				
静岡市	4		2		2		4		4		4		4		4		4		4		2		4		2	
浜松市	4		2		2		4		4		2		2		2		4		4		2		4		2	
沼津市	4		1	1	1	1	1	1	1	1	1	1	1	1	1	1	1	1	4		1	1	4		4	
熱海市	4		2		2		2		2		2		2		2		4		4		2		4		2	
三島市	4		2		4		2		2		2		2		2		4		4		2		2		2	
富士宮市	4		2		2		2		2		2		2		2		2		2		2		4		2	
伊東市	4		2		2		2		2		2		2		2		4		4		4		2		2	
島田市	4		1	3	4		4		2		2		2		2		4		4		2		4		3	1
富士市	4		2		2		2		2		2		2		2		4		4		2		4		4	
磐田市	4		1	2	1	6	4		1	6	4		4		4		4		4		1	6	4		4	
焼津市	4		1	3	1	3	4		1	3	1	3	1	3	4		4		4		1	3	4		1	3
掛川市	4		1	1	1	1	1	1	1	1	1	1	1	1	1	1	1	1	4		1	1	4		1	1
藤枝市	4		1	3	1	3	2		1	3	1	3	1	3	4		4		4		1	3	4		4	
御殿場市	4		1	1	1	1	2		2		2		2		4		4		4		2		2		1	1
袋井市	4		1	1	1	1	4		1	1	1	1	1	1	1	1	4		4		1	1	4		4	
下田市	4		1	3	1	3	2		1	3	1	3	1	3	4		4		4		4		4		1	3
裾野市	4		2		2		2		2		2		2		2		4		4		2		4		2	
湖西市	4		2		2		2		2		2		2		2		2		4		2		2		2	
伊豆市	4		2		2		2		2		2		2		2		4		4		4		4		4	
御前崎市	4		1	1	1	1	1	1	1	1	1	1	1	1	1	1	1	1	1	1	1	1	4		4	
菊川市	4		1	1	1	1	4		4		4		4		4		4		4		4		4		1	1
伊豆の国市	4		1	1	2		2		2		2		2		1	1	2		4		2		4		2	
牧之原市	4		1	1	1	1	1	1	1	1	1	1	1	1	1	1	1	1	1	1	1	1	4		4	
東伊豆町	4		1	3	1	3	1	3	4		1	3	1	3	1	3	4		4		4		1	3	1	3
河津町	4		1	3	1	3	1	3	4		1	3	1	3	1	3	4		4		4		1	3	1	3
南伊豆町	4		3	7	3	7	3	7	3	7	3	7	3	7	4		4		4		4		2		3	7
松崎町	4		1	1	4		1	3	1	3	1	3	1	3	4		4		4		4		1	3	1	3
西伊豆町	4		1	1	2		2		2		2		2		4		4		4		2		2		2	
函南町	4		1	3	1	3	1	3	1	3	1	3	1	3	1	3	4		4		4		4		1	3
清水町	4		4		4		4		4		4		4		4		4		4		4		4		2	
長泉町	4		2		2		2		2		2		2		2		2		2		2		4		4	
小山町	4		2		2		2		2		2		2		4		4		4		4		2		4	
芝川町	4		2		2		4		2		4		4		4		2		2		2		4		2	
富士川町	4		1	1	2		2		2		2		4		4		2		4		4		4		4	
由比町	4		1	1	4		4		4		4		4		4		4		4		4		4		4	
岡部町	4		1	3	1	3	4		1	3	1	3	1	3	4		4		4		1	3	4		4	
大井川町	4		1	3	1	3	4		1	3	1	3	1	3	4		4		4		1	3	4		1	3
吉田町	4		1	1	4		1	1	1	1	1	1	1	1	1	1	4		4		1	1	4		1	1
川根町	4		1	2	2		2		4		4		4		4		4		4		4		4		4	
川根本町	4		1	1	2		2		2		2		2		2		4		1	1	4		4		1	1
森町	4		1	1	1	1	4		1	1	4		4		4		4		4		1	1	1	1	1	1
新居町	4		1	1	1	1	1	1	1	1	1	1	1	1	1	1	1	1	4		4		4		1	1

手数料 1:有料 2:無料 3:一部有料 4:収集していない

徴収方法 1:従量制 2:多段階従量制 3:超過量従量制 4:負担補助制 5:少量定額・多量従量制 6:定額制 7:その他

2. ごみ処理の概要 (2)手数料徴収状況1 (事業系ごみ)

平成18年度

市町名	混合ごみ		可燃ごみ		不燃ごみ		資源ごみ														その他		粗大ごみ					
	手数料	徴収方法	手数料	徴収方法	手数料	徴収方法	紙		金属		ガラス		ペットボトル		プラスチック		布類		生ごみ		その他		手数料	徴収方法	手数料	徴収方法		
							手数料	徴収方法	手数料	徴収方法	手数料	徴収方法	手数料	徴収方法	手数料	徴収方法	手数料	徴収方法	手数料	徴収方法	手数料	徴収方法					手数料	徴収方法
静岡市	4		1	1	4		4		4		4		4		4		4		4		4		4		4		4	
浜松市	4		1	1	1	1	2		2		1	1	1	1	4		4		2		1	1	2		1	1		
沼津市	4		3	1	3	1	3	1	3	1	3	1	3	1	3	1	3	1	4		3	1	4		4			
熱海市	4		2		2		2		2		2		4		4		2		4		2		4		2			
三島市	4		1	5	4		1	5	1	5	1	5	1	5	1	5	4		4		1	5	1	5	4			
富士宮市	4		1	1	1	1	4		4		4		4		4		4		4		4		4		1	1		
伊東市	4		1	1	2		2		2		2		4		4		4		4		4		4		2			
島田市	4		4		4		4		4		4		4		4		4		4		4		4		4			
富士市	4		4		4		4		4		4		4		4		4		4		4		4		4			
磐田市	4		4		1	6	4		4		4		4		4		4		4		4		4		4			
焼津市	4		1	1	4		1	1	4		4		4		4		1	1	1	1	1	1	4		1	1		
掛川市	4		1	1	1	1	1	1	1	1	1	1	1	1	1	1	1	1	4		1	1	4		1	1		
藤枝市	4		1	3	4		4		4		4		4		4		4		4		1	3	4		4			
御殿場市	4		1	1	1	1	1	1	1	1	1	1	1	4		4		4		4		4		4				
袋井市	4		1	1	4		4		4		4		4		4		4		4		4		4		4			
下田市	4		2		2		2		2		2		2		4		4		4		4		4		4			
裾野市	4		1	1	1	1	1	1	1	1	1	1	4		4		4		4		4		4		1	1		
湖西市	4		1	1	1	1	1	1	1	1	1	1	1	4		1	1	4		1	1	4		1	1			
伊豆市	4		2		2		2		2		2		2		2		4		4		4		4		4			
御前崎市	4		1	1	4		4		1	1	1	1	1	4		4		4		4		4		4				
菊川市	4		1	1	1	1	4		4		4		4		4		4		4		4		4		1	1		
伊豆の国市	4		1	1	2		2		2		2		2		1	1	2		4		2		4		4			
牧之原市	4		1	1	4		4		1	1	1	1	1	4		4		4		4		4		4				
東伊豆町	4		1	3	1	3	4		4		4		4		4		4		4		1	3	1	3	1	3		
河津町	4		1	3	1	3	4		4		4		4		4		4		4		1	3	1	3	1	3		
南伊豆町	4		2		2		2		2		2		2		4		4		4		4		2		2			
松崎町	4		1	1	4		2		2		2		2		4		4		4		4		2		2			
西伊豆町	4		1	1	2		2		2		2		2		4		4		4		4		2		1	1		
函南町	4		1	1	1	1	1	1	1	1	1	1	1	1	1	1	4		4		4		4		1	1		
清水町	4		4		4		4		4		4		4		4		4		4		4		4		4			
長泉町	4		1	3	1	3	1	3	1	3	1	3	1	3	1	3	1	3	1	3	1	3	4		4			
小山町	4		1	1	4		4		4		4		4		4		4		4		4		4		4			
芝川町	4		1	1	1	1	4		4		4		4		4		4		1	1	4		4		4			
富士川町	4		1	1	4		4		4		4		4		4		4		4		4		4		4			
由比町	4		1	1	4		4		4		4		4		4		4		4		4		4		4			
岡部町	4		1	3	4		4		4		4		4		4		4		1	3	4		4		4			
大井川町	4		1	3	1	3	4		4		4		4		4		4		1	3	4		4		4			
吉田町	4		4		4		4		4		4		4		4		4		4		4		4		4			
川根町	4		4		4		4		4		4		4		4		4		4		4		4		4			
川根本町	4		4		4		4		4		4		4		4		4		4		4		4		4			
森町	4		4		4		4		4		4		4		4		4		4		4		4		4			
新居町	4		1	1	1	1	4		1	1	1	1	1	1	1	1	4		4		4		4		1	1		

手数料 1:有料 2:無料 3:一部有料 4:収集していない

徴収方法 1:従量制 2:多段階従量制 3:超過量従量制 4:負担補助制 5:少量定額・多量従量制 6:定額制 7:その他

2. ごみ処理の概要 (2)手数料徴収状況1 (事業系ごみ 直接搬入)

平成18年度

市町名	混合ごみ		可燃ごみ		不燃ごみ		資源ごみ												その他		粗大ごみ					
	手数料	徴収方法	手数料	徴収方法	手数料	徴収方法	紙		金属		ガラス		ペットボトル		プラスチック		布類		生ごみ		その他		手数料	徴収方法	手数料	徴収方法
							料	方法	料	方法	料	方法	料	方法	料	方法	料	方法	料	方法	料	方法				
静岡市	4		1	1	1	1	4		4		4		4		4		4		4		4		4		1	1
浜松市	4		2		2		4		4		2		2		4		4		4		4		4		2	
沼津市	4		1	1	1	1	1	1	1	1	1	1	1	1	1	1	1	1	4		1	1	4		4	
熱海市	4		2		2		2		2		2		2		2		2		4		2		4		2	
三島市	4		1	5	4		1	5	1	5	1	5	1	5	1	5	4		4		1	5	1	5	1	5
富士宮市	4		1	1	1	1	4		4		4		4		4		4		4		4		4		1	1
伊東市	4		1	1	2		2		2		2		4		4		4		4		4		4		2	
島田市	4		1	1	4		4		4		4		4		4		4		4		4		4		1	1
富士市	4		1	1	4		4		4		4		4		4		4		4		1	1	4		4	
磐田市	4		4		1	6	4		4		4		4		4		4		4		4		4		4	
焼津市	4		1	3	4		4		4		4		4		4		4		4		1	3	4		1	3
掛川市	4		1	1	1	1	1	1	1	1	1	1	1	1	1	1	1	1	4		1	1	4		1	1
藤枝市	4		1	3	4		4		4		4		4		4		4		4		1	3	4		4	
御殿場市	4		1	1	1	1	4		1	1	1	1	4		4		4		4		4		4		4	
袋井市	4		1	1	4		4		4		4		4		4		4		4		4		4		4	
下田市	4		1	3	1	3	2		2		2		2		4		4		4		4		4		1	3
裾野市	4		1	1	4		1	1	1	1	1	1	4		4		4		4		4		4		1	1
湖西市	4		1	1	1	1	1	1	1	1	1	1	1	1	4		1	1	4		1	1	4		1	1
伊豆市	4		2		2		2		2		2		2		2		4		4		4		4		4	
御前崎市	4		1	1	1	1	1	1	1	1	1	1	1	1	4		4		4		1	1	4		4	
菊川市	4		1	1	1	1	4		4		4		4		4		4		4		4		4		1	1
伊豆の国市	4		1	1	2		2		2		2		2		1	1	2		4		2		4		1	1
牧之原市	4		1	1	1	1	1	1	1	1	1	1	1	1	4		4		4		1	1	4		4	
東伊豆町	4		1	3	1	3	4		4		4		4		4		4		4		1	3	1	3	1	3
河津町	4		1	3	1	3	1	3	4		1	3	1	3	1	3	4		4		4		1	3	1	3
南伊豆町	4		3	7	3	7	3	7	3	7	3	7	3	7	4		4		4		2		3	7	3	7
松崎町	4		1	1	4		1	3	1	3	1	3	1	3	4		4		4		4		1	3	1	3
西伊豆町	4		1	1	2		2		2		2		2		4		4		4		2		2		1	1
函南町	4		1	1	1	1	1	1	1	1	1	1	1	1	1	1	1	1	1	4		4		1	1	
清水町	4		4		4		4		4		4		4		4		4		4		4		4		4	
長泉町	4		1	3	1	3	1	3	1	3	1	3	1	3	1	3	1	3	1	3	1	3	4		4	
小山町	4		1	1	4		4		4		4		4		4		4		4		4		4		4	
芝川町	4		1	1	1	1	4		4		4		4		4		4		1	1	4		4		4	
富士川町	4		1	1	4		4		4		4		4		4		4		4		4		4		4	
由比町	4		1	1	4		4		4		4		4		4		4		4		4		4		4	
岡部町	4		1	3	4		4		4		4		4		4		4		1	3	4		4		4	
大井川町	4		1	3	1	3	4		4		4		4		4		4		1	3	4		4		4	
吉田町	4		1	1	4		1	1	1	1	1	1	1	1	4		4		4		1	1	4		1	1
川根町	4		1	2	4		2		4		4		4		4		4		4		4		4		4	
川根本町	4		4		4		4		4		4		4		4		4		4		4		4		4	
森町	4		1	1	4		4		4		4		4		4		4		4		4		4		4	
新居町	4		1	1	1	1	1	1	1	1	1	1	1	1	1	1	1	1	4		4		4		1	1

手数料 1:有料 2:無料 3:一部有料 4:収集していない

徴収方法 1:従量制 2:多段階従量制 3:超過量従量制 4:負担補助制 5:少量定額・多量従量制 6:定額制 7:その他

3. ごみ収集の状況

(1) 収集方式、回数(生活系ごみ)

市町名	ごみ(粗大ごみを除く)													
	混合ごみ		可燃ごみ		不燃ごみ		資源ごみ							
	平均収集回数(/週)	収集方式	平均収集回数(/週)	収集方式	平均収集回数(/月)	収集方式	紙	金属	ガラス	ペットボトル	平均収集回数(/月)	収集方式	平均収集回数(/月)	収集方式
静岡市	無し		2回	1	1回	3	1回未満	1	1回	1	1回	1	7回以上	4
浜松市	無し		2回	1	2回	1	無し		2回	1	2回	1	2回	1
沼津市	無し		2回	1	1回	1	1回	1	1回	1	1回	1	1回	1
熱海市	無し		3回	1	4回	1	2回	1	4回	1	4回	1	2回	4
三島市	無し		2回	1	無し		2回	1	2回	1	2回	1	2回	1
富士宮市	無し		2回	1	3回	1	1回	1	1回	1	1回	1	1回	1
伊東市	無し		3回	1	1回	1	2回	1	1回	1	1回	1	4回	4
島田市	無し		2回	1	無し		2回	1	4回	1	4回	1	4回	4
富士市	無し		2回	1	1回	1	1回	1	1回	1	1回	1	1回	1
磐田市	無し		2回	1	2回	1	1回	1	2回	1	1回	1	1回	1
焼津市	無し		2回	1	1回	1	1回	1	1回	1	1回	1	1回	1
掛川市	無し		2回	1	1回	1	1回	1	1回	1	1回	1	1回	1
藤枝市	無し		2回	1	1回	1	2回	1	1回	1	1回	1	1回	1
御殿場市	無し		2回	1	2回	1	2回	1	2回	1	2回	1	不定期	4
袋井市	無し		2回	1	2回	1	無し		2回	1	2回	1	2回	1
下田市	無し		2回	3	2回	1	2回	1	2回	1	2回	1	2回	1
裾野市	無し		2回	1	1回未満	1	2回	1	2回	1	2回	1	7回以上	4
湖西市	無し		2回	1	4回	1	無し		4回	1	4回	1	4回	1
伊豆市	無し		3回	1	1回	1	1回	1	2回	1	2回	1	2回	1
御前崎市	無し		2回	1	1回未満	1	無し		1回	1	1回	1	1回	1
菊川市	無し		2回	1	2回	1	無し		2回	1	2回	1	2回	1
伊豆の国市	無し		2回	1	1回	1	2回	1	1回	1	1回	1	2回	1
牧之原市	無し		2回	1	1回未満	1	無し		1回	1	1回	1	1回	1
東伊豆町	無し		3回	1	4回	1	4回	1	無し		4回	1	4回	1
河津町	無し		3回	1	2回	1	2回	1	無し		2回	1	2回	1
南伊豆町	無し		4回	3	2回	1	2回	1	2回	1	2回	1	2回	1
松崎町	無し		2回	1	無し		2回	1	2回	1	2回	1	2回	1
西伊豆町	無し		3回	1	2回	1	2回	1	2回	1	2回	1	2回	1
函南町	無し		2回	1	1回	1	1回	1	1回	1	1回	1	1回	1
清水町	無し		2回	1	1回	1	無し		1回	1	1回	1	3回	1
長泉町	無し		2回	1	2回	1	2回	1	2回	1	2回	1	2回	1
小山町	無し		2回	1	4回	1	2回	1	2回	1	2回	1	2回	1
芝川町	無し		2回	1	2回	1	不定期	4	1回	1	1回	1	1回	1
富士川町	無し		2回	1	1回	1	2回	1	1回	1	1回	1	1回	1
由比町	無し		2回	1	1回未満	1	3回	1	3回	1	2回	1	2回	1
岡部町	無し		2回	1	1回	1	5回	1	1回	1	1回	1	1回	1
大井川町	無し		2回	1	1回	4	1回	4	1回	4	1回	4	1回	4
吉田町	無し		2回	1	無し		無し		1回	1	1回	1	1回	1
川根町	無し		3回	1	2回	1	無し		無し		2回	1	2回	1
川根本町	無し		2回	1	2回	1	2回	1	1回	1	1回	1	1回	1
森町	無し		2回	1	2回	1	無し		1回	1	1回	1	1回	1
新居町	無し		3回	1	2回	1	無し		2回	1	2回	1	2回	1
市町(平均)														

収集方式 1:ステーション方式 2:各戸収集方式 3:併用 4:その他

市町村名	資源ごみ								その他		粗大ごみ		ごみの 分別数
	プラスチック		布類		生ごみ		その他						
	平均収集 回数(/月)	収集方式	平均収集 回数(/月)	収集方式	平均収集 回数(/月)	収集方式	平均収集 回数(/月)	収集方式	平均収集 回数(/月)	収集方式	平均収集 回数(/月)	収集方式	
静岡市	4回	4	1回	1	無し		無し		無し		1回	3	13
浜松市	4回	1	無し		無し		不定期	1	無し		不定期	1	11
沼津市	4回	1	1回	1	無し		1回	1	無し		無し		18
熱海市	2回	4	2回	1	無し		4回	1	無し		4回	3	14
三島市	2回	1	無し		無し		1回	1	1回	1	4回	2	15
富士宮市	1回	1	無し		無し		不定期	1	無し		1回未満	1	9
伊東市	4回	4	無し		無し		無し		1回未満	1	4回	2	10
島田市	4回	4	無し		無し		4回	1	無し		4回	2	16
富士市	不定期	4	無し		無し		1回	1	無し		無し		13
磐田市	4回	1	無し		無し		1回	1	無し		無し		10
焼津市	4回	1	1回	1	無し		7回以上	1	無し		不定期	2	22
掛川市	4回	1	1回	1	無し		1回	1	無し		1回未満	4	17
藤枝市	4回	1	不定期	4	無し		4回	1	無し		無し		21
御殿場市	無し		無し		無し		不定期	4	2回	1	不定期	2	14
袋井市	2回	1	無し		無し		2回	1	無し		無し		16
下田市	無し		無し		無し		無し		無し		不定期	2	14
裾野市	4回	1	無し		無し		2回	1	無し		1回未満	1	16
湖西市	4回	1	無し		無し		4回	1	1回未満	1	1回未満	4	8
伊豆市	2回	1	無し		無し		無し		無し		無し		16
御前崎市	4回	1	無し		無し		1回	4	無し		無し		8
菊川市	2回	1	無し		無し		1回未満	1	無し		不定期	2	12
伊豆の国市	4回	1	2回	1	無し		1回	1	無し		不定期	2	24
牧之原市	4回	1	無し		無し		1回	4	無し		無し		8
東伊豆町	4回	1	無し		無し		無し		4回	1	4回	1	15
河津町	2回	1	無し		無し		無し		2回	1	2回	1	15
南伊豆町	無し		無し		無し		無し		不定期	1	2回	1	15
松崎町	無し		無し		無し		無し		2回	1	1回	1	15
西伊豆町	無し		無し		無し		不定期	1	2回	1	1回	1	19
函南町	1回	1	無し		無し		無し		無し		不定期	2	14
清水町	3回	1	1回未満	1	無し		1回	1	不定期	1	不定期	1	20
長泉町	2回	1	2回	1	無し		2回	1	無し		無し		11
小山町	無し		無し		無し		無し		2回	1	無し		9
芝川町	1回	1	不定期	4	2回	1	不定期	1	無し		1回未満	1	11
富士川町	4回	1	1回	1	無し		1回	1	無し		1回	1	16
由比町	無し		1回未満	1	無し		無し		1回未満	1	無し		11
岡部町	4回	1	無し		無し		1回	1	無し		無し		17
大井川町	4回	4	2回	4	無し		1回	4	無し		無し		20
吉田町	2回	1	無し		無し		1回	1	無し		無し		7
川根町	無し		無し		無し		無し		無し		無し		9
川根本町	1回	1	無し		7回以上	1	無し		無し		不定期	4	12
森町	2回	1	無し		無し		1回	1	1回	1	無し		16
新居町	2回	1	無し		無し		無し		無し		不定期	1	13
													14.0

3. ごみ収集の状況 (2)収集形態別収集量

市町名	可燃ごみ			合計	不燃ごみ			合計	資源ごみ			合計
	直営	委託	許可		直営	委託	許可		直営	委託	許可	
静岡市	96,876	68,677	64,709	230,262	3,173	125	195	3,493	551	18,525	0	19,076
浜松市	109,625	37,312	91,194	238,131	7,136	2,754	4,082	13,972	2,300	16,515	9,300	28,115
沼津市	7,061	28,895	18,946	54,902	1,230	15	341	1,586	12,257	3,850	1,305	17,412
熱海市	2,485	11,475	7,566	21,526	0	318	0	318	188	2,984	154	3,326
三島市	85	28,309	10,417	38,811	0	0	0	0	98	5,648	69	5,815
富士宮市	0	28,066	9,371	37,437	0	1,661	154	1,815	0	1,588	0	1,588
伊東市	19,414	395	14,103	33,912	615	13	254	882	2,440	50	546	3,036
島田市	17,272	4,312	3,252	24,836	0	0	0	0	1,027	4,029	0	5,056
富士市	52,270	0	17,405	69,675	0	1,959	0	1,959	0	13,498	0	13,498
磐田市	7,420	15,696	10,646	33,762	0	1,493	0	1,493	1,402	5,957	0	7,359
焼津市	16,188	9,519	5,344	31,051	289	0	13	302	5,528	0	175	5,703
掛川市	0	17,971	4,448	22,419	0	685	0	685	0	5,029	0	5,029
藤枝市	1,484	23,662	4,842	29,988	316	0	8	324	6,913	4,842	121	11,876
御殿場市	564	13,335	9,679	23,578	823	0	8	831	0	5,178	0	5,178
袋井市	0	12,291	6,669	18,960	0	1,288	0	1,288	0	3,595	0	3,595
下田市	6,362	0	4,560	10,922	0	76	0	76	0	486	0	486
裾野市	0	9,840	3,545	13,385	0	144	0	144	0	2,900	0	2,900
湖西市	0	7,674	2,755	10,429	0	1,294	76	1,370	0	976	118	1,094
伊豆市	4,412	1,089	3,871	9,372	0	75	34	109	0	1,568	753	2,321
御前崎市	0	5,579	2,331	7,910	0	0	0	0	0	1,146	65	1,211
菊川市	0	6,453	1,249	7,702	0	259	1	260	0	1,491	0	1,491
伊豆の国市	0	8,404	3,598	12,002	0	104	10	114	0	3,028	298	3,326
牧之原市	0	8,090	1,136	9,226	0	0	0	0	50	1,425	19	1,494
東伊豆町	124	4,155	2,863	7,142	0	86	0	86	0	539	0	539
河津町	31	1,839	1,592	3,462	0	34	0	34	0	232	0	232
南伊豆町	0	2,239	926	3,165	0	66	0	66	0	218	0	218
松崎町	2,543	0	334	2,877	0	0	0	0	179	126	0	305
西伊豆町	2,918	0	547	3,465	0	78	0	78	8	629	0	637
函南町	0	9,372	3,737	13,109	0	538	0	538	0	1,577	0	1,577
清水町	0	4,626	1,432	6,058	0	207	0	207	0	2,045	0	2,045
長泉町	2,461	3,711	1,195	7,367	13	428	0	441	0	3,534	0	3,534
小山町	0	4,167	1,555	5,722	0	141	0	141	0	1,631	0	1,631
芝川町	0	1,789	160	1,949	0	179	7	186	0	117	0	117
富士川町	0	3,095	733	3,828	0	51	0	51	4	695	0	699
由比町	1,603	0	0	1,603	29	0	0	29	421	148	0	569
岡部町	0	2,182	550	2,732	0	35	0	35	0	1,188	12	1,200
大井川町	0	4,075	1,220	5,295	0	55	2	57	0	1,638	17	1,655
吉田町	0	4,904	0	4,904	0	0	0	0	54	629	0	683
川根町	1,146	0	67	1,213	137	0	0	137	0	47	0	47
川根本町	1,403	0	0	1,403	0	234	0	234	390	78	0	468
森町	0	1,943	0	1,943	0	0	0	0	0	434	0	434
新居町	0	3,590	1,235	4,825	0	87	184	271	0	271	0	271
市町計	353,747	398,731	319,782	1,072,260	13,761	14,482	5,369	33,612	33,810	120,084	12,952	166,846

市町名	その他			合計	粗大ごみ			合計	直接搬入 ごみ	合計	集団回収 ごみ	ごみ 総排出量	日常生活 ごみ 総排出量
	直営	委託	許可		直営	委託	許可						
静岡市	4	0	0	4	3,174	253	194	3,621	43,732	300,188	25,508	325,696	281,964
浜松市	0	0	953	953	1,588	299	1,301	3,188	7,881	292,240	29,187	321,427	313,546
沼津市	0	0	0	0	0	0	0	0	2,864	76,764	48	76,812	73,948
熱海市	0	6	0	6	70	0	0	70	4,359	29,605	908	30,513	26,154
三島市	45	40	0	85	25	0	0	25	3,007	47,743	2,952	50,695	47,688
富士宮市	0	0	0	0	0	225	0	225	2,420	43,485	4,722	48,207	45,787
伊東市	60	0	0	60	173	0	1,108	1,281	4,311	43,482	1,761	45,243	40,932
島田市	0	0	0	0	328	0	0	328	5,187	35,407	2,264	37,671	32,484
富士市	0	0	0	0	0	0	0	0	4,717	89,849	30	89,879	85,162
磐田市	0	0	0	0	0	0	0	0	8,311	50,925	6,732	57,657	49,346
焼津市	0	0	0	0	0	0	0	0	2,227	39,283	4,724	44,007	41,780
掛川市	0	0	0	0	0	0	0	0	3,888	32,021	4,032	36,053	32,165
藤枝市	0	0	0	0	0	0	0	0	1,761	43,949	387	44,336	42,575
御殿場市	33	0	0	33	37	0	0	37	1,688	31,345	881	32,226	30,538
袋井市	0	0	0	0	0	0	0	0	4,239	28,082	2,914	30,996	26,757
下田市	0	0	0	0	0	123	275	398	2,813	14,695	292	14,987	12,174
裾野市	0	0	0	0	0	149	0	149	2,191	18,769	0	18,769	16,578
湖西市	0	0	0	0	0	53	202	255	3,538	16,686	1,861	18,547	15,009
伊豆市	0	0	0	0	0	0	102	102	1,625	13,529	640	14,169	12,544
御前崎市	0	0	0	0	0	0	0	0	3,875	12,996	1,356	14,352	10,477
菊川市	0	0	0	0	0	0	1	1	1,423	10,877	1,781	12,658	11,235
伊豆の国市	0	0	0	0	35	0	0	35	3,029	18,506	292	18,798	15,769
牧之原市	0	236	0	236	0	0	0	0	6,775	17,731	1,848	19,579	12,804
東伊豆町	0	0	0	0	0	482	0	482	1,517	9,766	68	9,834	8,317
河津町	0	0	0	0	0	143	0	143	534	4,405	127	4,532	3,998
南伊豆町	0	0	0	0	0	102	0	102	873	4,424	0	4,424	3,551
松崎町	4	0	0	4	0	113	0	113	407	3,706	0	3,706	3,299
西伊豆町	0	13	0	13	0	165	0	165	1,129	5,487	126	5,613	4,484
函南町	0	0	0	0	0	0	56	56	1,197	16,477	754	17,231	16,034
清水町	6	0	0	6	651	0	0	651	0	8,967	1,048	10,015	10,015
長泉町	0	0	0	0	0	0	0	0	2,318	13,660	0	13,660	11,342
小山町	0	4	0	4	0	0	0	0	679	8,177	315	8,492	7,813
芝川町	0	0	0	0	0	3	0	3	212	2,467	324	2,791	2,579
富士川町	0	0	0	0	0	236	0	236	62	4,876	387	5,263	5,201
由比町	5	0	0	5	0	0	0	0	107	2,313	305	2,618	2,511
岡部町	0	0	0	0	0	0	0	0	86	4,053	54	4,107	4,021
大井川町	0	0	0	0	0	0	0	0	319	7,326	243	7,569	7,250
吉田町	0	270	0	270	0	0	0	0	5,751	11,608	9	11,617	5,866
川根町	0	0	0	0	0	0	0	0	0	1,397	357	1,754	1,754
川根本町	0	0	0	0	0	0	0	0	81	2,186	201	2,387	2,306
森町	0	10	0	10	0	129	0	129	1,039	3,555	947	4,502	3,463
新居町	0	0	0	0	0	103	0	103	1,164	6,634	767	7,401	6,237
市町計	157	579	953	1,689	6,081	2,578	3,239	11,898	143,336	1,429,641	101,152	1,530,793	1,387,457

4. 排出形態別ごみ量

平成18年度(t/年)

市町名	生活系ごみ	事業系ごみ	計
静岡市	217,798	82,390	300,188
浜松市	177,529	114,711	292,240
沼津市	53,308	23,456	76,764
熱海市	19,602	10,003	29,605
三島市	36,800	10,943	47,743
富士宮市	32,986	10,499	43,485
伊東市	23,635	19,847	43,482
島田市	29,930	5,477	35,407
富士市	67,727	22,122	89,849
磐田市	40,279	10,646	50,925
焼津市	31,524	7,759	39,283
掛川市	26,660	5,361	32,021
藤枝市	37,217	6,732	43,949
御殿場市	21,023	10,322	31,345
袋井市	21,413	6,669	28,082
下田市	7,047	7,648	14,695
裾野市	14,001	4,768	18,769
湖西市	11,687	4,999	16,686
伊豆市	7,956	5,573	13,529
御前崎市	8,499	4,497	12,996
菊川市	9,065	1,812	10,877
伊豆の国市	13,596	4,910	18,506
牧之原市	12,986	4,745	17,731
東伊豆町	6,182	3,584	9,766
河津町	2,567	1,838	4,405
南伊豆町	2,969	1,455	4,424
松崎町	3,094	612	3,706
西伊豆町	3,556	1,931	5,487
函南町	12,421	4,056	16,477
清水町	7,535	1,432	8,967
長泉町	11,480	2,180	13,660
小山町	5,965	2,212	8,177
芝川町	2,268	199	2,467
富士川町	4,081	795	4,876
由比町	2,206	107	2,313
岡部町	3,405	648	4,053
大井川町	4,075	3,251	7,326
吉田町	7,650	3,958	11,608
川根町	1,331	66	1,397
川根本町	2,105	81	2,186
森町	2,731	824	3,555
新居町	4,169	2,465	6,634
計	1,012,058	417,583	1,429,641

5. ごみ処理の状況

(1)焼却処理

平成18年度(t/年)

市町名	直接焼却	焼却施設以外の中間処理施設からの搬入量							合計
		粗大ごみ 処理施設	ごみ堆肥化 施設	ごみ飼料化 施設	メタン化 施設	ごみ燃料化 施設	その他資源化 等を行う施設	その他の 施設	
静岡市	255,272	17,114	0	0	0	0	0	0	272,386
浜松市	242,574	5,732	0	0	0	0	0	0	248,306
沼津市	57,383	0	0	0	0	0	45	464	57,892
熱海市	25,485	338	0	0	0	0	107	0	25,930
三島市	40,794	730	0	0	0	0	0	0	41,524
富士宮市	38,820	1,368	0	0	0	0	0	0	40,188
伊東市	38,936	0	0	0	0	0	181	0	39,117
島田市	27,343	714	0	0	0	0	0	0	28,057
富士市	72,346	928	0	0	0	0	0	0	73,274
磐田市	39,489	26	0	0	0	0	0	0	39,515
焼津市	32,870	0	0	0	0	0	4	0	32,874
掛川市	23,959	0	0	0	0	0	1,046	0	25,005
藤枝市	31,412	0	0	0	0	0	4	0	31,416
御殿場市	0	0	0	0	0	0	0	0	0
袋井市	22,888	510	0	0	0	0	0	0	23,398
下田市	12,903	290	0	0	0	0	0	0	13,193
裾野市	15,492	176	0	0	0	0	0	0	15,668
湖西市	11,899	830	0	0	0	0	1,589	0	14,318
伊豆市	10,706	0	0	0	0	0	0	0	10,706
御前崎市	9,952	6	0	0	0	0	19	0	9,977
菊川市	8,411	577	0	0	0	0	0	0	8,988
伊豆の国市	13,107	0	0	0	0	0	107	0	13,214
牧之原市	14,398	5	0	0	0	0	14	0	14,417
東伊豆町	8,276	409	0	0	0	0	0	0	8,685
河津町	3,812	136	0	0	0	0	0	0	3,948
南伊豆町	3,819	102	0	0	0	0	0	0	3,921
松崎町	3,177	59	0	0	0	0	0	0	3,236
西伊豆町	4,594	10	0	0	0	0	0	0	4,604
函南町	13,879	418	0	0	0	0	21	0	14,318
清水町	6,709	0	0	0	0	0	0	0	6,709
長泉町	8,655	0	0	0	0	0	0	0	8,655
小山町	32	0	0	0	0	0	0	0	32
芝川町	2,004	83	0	0	0	0	0	0	2,087
富士川町	3,940	0	0	0	0	0	0	0	3,940
由比町	1,710	0	0	0	0	0	0	0	1,710
岡部町	2,804	0	0	0	0	0	0	0	2,804
大井川町	5,568	0	0	0	0	0	1	0	5,569
吉田町	10,049	0	0	0	0	0	0	0	10,049
川根町	1,213	0	0	0	0	0	0	0	1,213
川根本町	1,484	0	0	0	0	0	0	0	1,484
森町	2,958	0	0	0	0	0	0	0	2,958
新居町	5,386	60	0	0	0	0	0	0	5,446
市町計	1,136,508	30,621	0	0	0	0	3,138	464	1,170,731

5. ごみ処理の状況

(2) 焼却以外の中間処理

平成18年度(t/年)

市町名	焼却以外の中間処理							合計
	粗大ごみ 処理施設	ごみ堆肥化 施設	ごみ飼料化 施設	メタン化 施設	ごみ燃料化 施設	その他資源化 等を行う施設	その他の 施設	
静岡市	21,503	0	0	0	0	804	0	22,307
浜松市	15,364	0	0	0	0	17,466	0	32,830
沼津市	101	0	0	0	0	6,536	1,587	8,224
熱海市	685	0	0	0	0	423	0	1,108
三島市	2,212	0	0	0	0	0	0	2,212
富士宮市	2,856	0	0	0	0	0	0	2,856
伊東市	0	0	0	0	0	1,211	0	1,211
島田市	1,304	297	0	0	0	1,076	0	2,677
富士市	2,365	0	0	0	0	6,333	0	8,698
磐田市	1,234	0	0	0	0	3,666	774	5,674
焼津市	0	0	0	0	0	6,393	0	6,393
掛川市	0	0	0	0	0	2,591	0	2,591
藤枝市	0	0	0	0	0	12,196	0	12,196
御殿場市	972	0	0	0	24,331	2,006	0	27,309
袋井市	1,555	0	0	0	0	1,702	0	3,257
下田市	428	0	0	0	0	279	0	707
裾野市	366	0	0	0	0	614	0	980
湖西市	830	0	0	0	0	3,482	0	4,312
伊豆市	120	16	0	0	0	927	0	1,063
御前崎市	429	0	0	0	0	1,796	0	2,225
菊川市	841	0	0	0	0	0	0	841
伊豆の国市	0	0	0	0	0	1,748	0	1,748
牧之原市	338	0	0	0	0	2,094	0	2,432
東伊豆町	624	0	0	0	0	866	0	1,490
河津町	227	0	0	0	0	363	3	593
南伊豆町	128	0	0	0	0	0	0	128
松崎町	145	0	0	0	0	205	0	350
西伊豆町	165	0	0	0	0	184	0	349
函南町	1,021	0	0	0	0	203	0	1,224
清水町	0	0	0	0	0	0	0	0
長泉町	0	0	0	0	0	1,120	0	1,120
小山町	0	0	0	0	6,369	1,354	141	7,864
芝川町	231	0	0	0	0	0	0	231
富士川町	0	0	0	0	0	825	0	825
由比町	0	0	0	0	0	569	5	574
岡部町	0	0	0	0	0	1,211	0	1,211
大井川町	0	0	0	0	0	1,699	0	1,699
吉田町	0	0	0	0	0	849	0	849
川根町	137	0	0	0	0	0	0	137
川根本町	0	0	0	0	0	125	0	125
森町	202	0	0	0	0	243	0	445
新居町	165	0	0	0	0	0	0	165
市町計	56,548	313	0	0	30,700	83,159	2,510	173,230

5. ごみ処理の状況

(3)最終処分

平成18年度(t/年)

市町名	直接埋立	焼却残さ	焼却施設以外の中間処理からの処理残さ							合計
			粗大ごみ 処理施設	ごみ堆肥化 施設	ごみ飼料化 施設	メタン化 施設	ごみ燃料化 施設	その他資源化 等を行う施設	その他の 施設	
静岡市	4,064	24,544	0	0	0	0	0	0	0	28,608
浜松市	5,780	36,447	5,892	0	0	0	0	0	0	48,119
沼津市	275	1,545	0	0	0	0	0	0	1,123	2,943
熱海市	318	980	108	0	0	0	0	34	0	1,440
三島市	0	3,467	489	0	0	0	0	0	0	3,956
富士宮市	221	4,877	586	0	0	0	0	0	0	5,684
伊東市	575	0	0	0	0	0	0	73	0	648
島田市	2,397	1,835	0	0	0	0	0	0	0	4,232
富士市	31	7,720	1,437	0	0	0	0	0	0	9,188
磐田市	2,937	4,181	0	0	0	0	0	119	774	8,011
焼津市	0	3,045	0	0	0	0	0	330	0	3,375
掛川市	442	2,525	0	0	0	0	0	357	0	3,324
藤枝市	341	2,909	0	0	0	0	0	0	0	3,250
御殿場市	99	0	166	0	0	0	0	441	0	706
袋井市	453	1,767	486	0	0	0	0	0	0	2,706
下田市	173	1,810	0	0	0	0	0	0	0	1,983
裾野市	228	1,692	73	0	0	0	0	0	0	1,993
湖西市	187	2,196	0	0	0	0	0	7	0	2,390
伊豆市	120	1,237	0	0	0	0	0	0	0	1,357
御前崎市	795	328	53	0	0	0	0	0	0	1,176
菊川市	0	713	62	0	0	0	0	0	0	775
伊豆の国市	171	1,022	0	0	0	0	0	0	0	1,193
牧之原市	282	948	41	0	0	0	0	0	0	1,271
東伊豆町	0	1,151	0	0	0	0	0	119	0	1,270
河津町	0	548	0	0	0	0	0	0	3	551
南伊豆町	87	587	0	0	0	0	0	0	0	674
松崎町	0	530	0	0	0	0	0	75	0	605
西伊豆町	91	510	0	0	0	0	0	0	0	601
函南町	0	1,432	293	0	0	0	0	1	0	1,726
清水町	213	357	0	0	0	0	0	0	0	570
長泉町	1,471	936	0	0	0	0	0	0	0	2,407
小山町	0	0	0	0	0	0	0	70	141	211
芝川町	0	261	48	0	0	0	0	0	0	309
富士川町	107	287	0	0	0	0	0	0	0	394
由比町	29	107	0	0	0	0	0	0	5	141
岡部町	38	260	0	0	0	0	0	0	0	298
大井川町	59	515	0	0	0	0	0	0	0	574
吉田町	14	968	0	0	0	0	0	0	0	982
川根町	0	77	0	0	0	0	0	0	0	77
川根本町	109	92	0	0	0	0	0	0	0	201
森町	0	356	85	0	0	0	0	0	0	441
新居町	448	687	16	0	0	0	0	0	0	1,151
市町計	22,555	115,449	9,835	0	0	0	0	1,626	2,046	151,511

5. ごみ処理の状況

(4) 資源化の状況 1/5

平成18年度(t/年)

市町名	直接資源化								施設処理を伴う資源化				粗大ごみ処理施設		
	紙類	金属類	ガラス	ペット ボトル	プラス チック	布類	その他	小計	焼却施設				紙	金属類	ガラス
									金属類	溶融 スラグ	その他	小計			
静岡市	10,113	2,620	5,554	0	30	0	228	18,545	0	8,683	0	8,683	0	4,389	0
浜松市	476	3,481	0	0	18	0	7,081	11,056	0	596	0	596	0	3,740	0
沼津市	6,433	1,108	1,465	0	1,587	219	70	10,882	0	0	5,097	5,097	0	0	0
熱海市	1,386	115	1,050	41	5	18	79	2,694	0	0	1,653	1,653	0	239	0
三島市	3,530	0	919	187	16	0	85	4,737	170	0	0	170	0	993	0
富士宮市	24	353	911	267	16	0	17	1,588	0	0	0	0	0	902	0
伊東市	1,644	0	1,060	40	7	0	9	2,760	0	0	4,214	4,214	0	0	0
島田市	2,990	0	0	0	0	0	0	2,990	0	2,065	0	2,065	0	590	0
富士市	8,760	0	0	0	0	11	3	8,774	0	0	0	0	0	0	0
磐田市	2,481	344	0	0	0	0	0	2,825	0	0	0	0	0	1,138	0
焼津市	0	0	0	0	0	0	20	20	0	0	334	334	0	0	0
掛川市	2,578	401	763	267	897	55	68	5,029	0	8	0	8	0	0	0
藤枝市	0	0	0	0	0	0	0	0	0	0	319	319	0	0	0
御殿場市	3,894	0	0	0	0	0	43	3,937	0	0	0	0	0	54	0
袋井市	1,079	375	30	0	0	0	0	1,484	0	0	476	476	0	559	0
下田市	562	0	350	0	0	0	0	912	0	0	0	0	0	138	0
裾野市	1,764	0	290	0	0	0	15	2,069	0	0	0	0	0	117	0
湖西市	204	66	0	0	0	0	18	288	46	0	0	46	0	0	0
伊豆市	1,096	0	458	0	86	0	0	1,640	0	0	0	0	0	120	0
御前崎市	0	0	0	0	0	0	24	24	0	0	996	996	0	370	0
菊川市	79	217	627	159	543	0	0	1,625	0	0	0	0	0	202	0
伊豆の国市	2,277	82	484	0	404	142	91	3,480	0	0	0	0	0	0	0
牧之原市	179	0	0	58	360	0	22	619	0	0	692	692	0	292	0
東伊豆町	0	0	0	0	0	0	0	0	0	0	0	0	0	215	0
河津町	0	0	0	0	0	0	0	0	0	0	0	0	0	91	0
南伊豆町	200	95	70	21	0	0	4	390	0	0	0	0	0	0	0
松崎町	179	0	0	0	0	0	0	179	0	0	0	0	0	86	0
西伊豆町	453	0	0	0	0	0	0	453	0	0	0	0	0	0	0
函南町	1,006	0	368	0	0	0	0	1,374	0	0	429	429	0	310	0
清水町	0	147	235	71	582	43	967	2,045	0	0	0	0	0	0	0
長泉町	1,708	230	234	0	0	149	93	2,414	0	0	0	0	0	0	0
小山町	0	0	277	0	0	0	4	281	0	0	0	0	0	0	0
芝川町	115	0	83	25	2	0	7	232	0	0	0	0	0	100	0
富士川町	4	0	0	0	0	0	0	4	0	0	0	0	0	0	0
由比町	0	0	0	0	0	0	0	0	0	0	0	0	0	0	0
岡部町	0	0	0	0	0	0	0	0	0	0	29	29	0	0	0
大井川町	0	0	0	0	0	0	0	0	0	0	57	57	0	0	0
吉田町	188	0	0	60	440	0	8	696	0	0	0	0	0	0	0
川根町	0	0	37	9	1	0	0	47	0	68	17	85	0	73	0
川根本町	390	7	47	18	3	0	3	468	0	83	21	104	0	0	0
森町	0	0	152	0	0	0	0	152	0	0	0	0	6	111	0
新居町	140	89	125	65	3	5	208	635	0	0	0	0	0	89	0
市町計	55,932	9,730	15,589	1,288	5,000	642	9,167	97,348	216	11,503	14,334	26,053	6	14,918	0

市町名	施設処理を伴う資源化															
	粗大ごみ処理施設(つづき)							堆肥化施設			飼料化施設			ごみ燃料化施設		
	ペット ボトル	プラス チック	布類	肥料	飼料	その他	小計	肥料	その他	小計	肥料	その他	小計	固形 燃料	その他	小計
静岡市	0	0	0	0	0	0	4,389	0	0	0	0	0	0	0	0	0
浜松市	0	0	0	0	0	0	3,740	0	0	0	0	0	0	0	0	0
沼津市	0	101	0	0	0	0	101	0	0	0	0	0	0	0	0	0
熱海市	0	0	0	0	0	0	239	0	0	0	0	0	0	0	0	0
三島市	0	0	0	0	0	0	993	0	0	0	0	0	0	0	0	0
富士宮市	0	0	0	0	0	0	902	0	0	0	0	0	0	0	0	0
伊東市	0	0	0	0	0	0	0	0	0	0	0	0	0	0	0	0
島田市	0	0	0	0	0	0	590	124	0	124	0	0	0	0	0	0
富士市	0	0	0	0	0	0	0	0	0	0	0	0	0	0	0	0
磐田市	0	0	0	0	0	70	1,208	0	0	0	0	0	0	0	0	0
焼津市	0	0	0	0	0	0	0	0	0	0	0	0	0	0	0	0
掛川市	0	0	0	0	0	0	0	0	0	0	0	0	0	0	0	0
藤枝市	0	0	0	0	0	0	0	0	0	0	0	0	0	0	0	0
御殿場市	0	0	0	0	0	0	54	0	0	0	0	0	0	15,295	0	15,295
袋井市	0	0	0	0	0	0	559	0	0	0	0	0	0	0	0	0
下田市	0	0	0	0	0	0	138	0	0	0	0	0	0	0	0	0
裾野市	0	0	0	0	0	0	117	0	0	0	0	0	0	0	0	0
湖西市	0	0	0	0	0	0	0	0	0	0	0	0	0	0	0	0
伊豆市	0	0	0	0	0	0	120	4	12	16	0	0	0	0	0	0
御前崎市	0	0	0	0	0	0	370	0	0	0	0	0	0	0	0	0
菊川市	0	0	0	0	0	0	202	0	0	0	0	0	0	0	0	0
伊豆の国市	0	0	0	0	0	0	0	0	0	0	0	0	0	0	0	0
牧之原市	0	0	0	0	0	0	292	0	0	0	0	0	0	0	0	0
東伊豆町	0	0	0	0	0	0	215	0	0	0	0	0	0	0	0	0
河津町	0	0	0	0	0	0	91	0	0	0	0	0	0	0	0	0
南伊豆町	0	0	0	0	0	26	26	0	0	0	0	0	0	0	0	0
松崎町	0	0	0	0	0	0	86	0	0	0	0	0	0	0	0	0
西伊豆町	0	0	0	0	0	155	155	0	0	0	0	0	0	0	0	0
函南町	0	0	0	0	0	0	310	0	0	0	0	0	0	0	0	0
清水町	0	0	0	0	0	0	0	0	0	0	0	0	0	0	0	0
長泉町	0	0	0	0	0	0	0	0	0	0	0	0	0	0	0	0
小山町	0	0	0	0	0	0	0	0	0	0	0	0	0	3,871	0	3,871
芝川町	0	0	0	0	0	0	100	0	0	0	0	0	0	0	0	0
富士川町	0	0	0	0	0	0	0	0	0	0	0	0	0	0	0	0
由比町	0	0	0	0	0	0	0	0	0	0	0	0	0	0	0	0
岡部町	0	0	0	0	0	0	0	0	0	0	0	0	0	0	0	0
大井川町	0	0	0	0	0	0	0	0	0	0	0	0	0	0	0	0
吉田町	0	0	0	0	0	0	0	0	0	0	0	0	0	0	0	0
川根町	0	64	0	0	0	0	137	0	0	0	0	0	0	0	0	0
川根本町	0	0	0	0	0	0	0	0	0	0	0	0	0	0	0	0
森町	0	0	0	0	0	0	117	0	0	0	0	0	0	0	0	0
新居町	0	0	0	0	0	0	89	0	0	0	0	0	0	0	0	0
市町計	0	165	0	0	0	251	15,340	128	12	140	0	0	0	19,166	0	19,166

市町名	施設処理を伴う資源化														
	資源化等を行う施設										小計				
	紙	金属類	ガラス	ペット ボトル	プラス チック	布類	肥料	飼料	その他	小計	紙	金属類	ガラス	ペット ボトル	プラス チック
静岡市	0	0	0	759	0	0	0	0	45	804	0	4,389	0	759	0
浜松市	0	0	5,092	2,317	9,650	0	0	0	407	17,466	0	3,740	5,092	2,317	9,650
沼津市	0	822	0	402	5,260	0	0	0	7	6,491	0	822	0	402	5,361
熱海市	0	282	0	0	0	0	0	0	0	282	0	521	0	0	0
三島市	0	0	0	0	0	0	0	0	0	0	0	1,163	0	0	0
富士宮市	0	0	0	0	0	0	0	0	0	0	0	902	0	0	0
伊東市	79	878	0	0	0	0	0	0	0	957	79	878	0	0	0
島田市	0	0	809	194	24	0	0	0	49	1,076	0	590	809	194	24
富士市	0	2,167	2,024	471	1	0	0	0	1,670	6,333	0	2,167	2,024	471	1
磐田市	0	0	917	310	2,320	0	0	0	0	3,547	0	1,138	917	310	2,320
焼津市	1,610	1,193	799	244	1,454	70	0	0	689	6,059	1,610	1,193	799	244	1,454
掛川市	161	971	33	11	12	0	0	0	0	1,188	161	971	33	11	12
藤枝市	6,930	1,517	874	291	1,486	27	0	0	1,067	12,192	6,930	1,517	874	291	1,486
御殿場市	0	336	758	214	0	0	0	0	0	1,308	0	390	758	214	0
袋井市	0	0	596	186	920	0	0	0	0	1,702	0	559	596	186	920
下田市	0	241	0	38	0	0	0	0	0	279	0	379	0	38	0
裾野市	0	91	0	81	442	0	0	0	0	614	0	208	0	81	442
湖西市	0	440	275	108	459	0	0	0	604	1,886	0	486	275	108	459
伊豆市	0	365	0	132	430	0	0	0	0	927	0	485	0	132	430
御前崎市	168	0	344	82	524	0	607	0	52	1,777	168	370	344	82	524
菊川市	0	0	0	0	0	0	0	0	0	0	0	202	0	0	0
伊豆の国市	0	702	12	139	782	0	0	0	6	1,641	0	702	12	139	782
牧之原市	116	298	601	66	399	0	422	0	178	2,080	116	590	601	66	399
東伊豆町	403	92	235	16	1	0	0	0	0	747	403	307	235	16	1
河津町	173	39	144	7	0	0	0	0	0	363	173	130	144	7	0
南伊豆町	0	0	0	0	0	0	0	0	0	0	0	0	0	0	0
松崎町	0	55	60	15	0	0	0	0	0	130	0	141	60	15	0
西伊豆町	0	49	98	19	0	0	0	0	18	184	0	49	98	19	0
函南町	0	124	0	54	3	0	0	0	0	181	0	434	0	54	3
清水町	0	0	0	0	0	0	0	0	0	0	0	0	0	0	0
長泉町	0	130	0	99	891	0	0	0	0	1,120	0	130	0	99	891
小山町	823	411	0	50	0	0	0	0	0	1,284	823	411	0	50	0
芝川町	0	0	0	0	0	0	0	0	0	0	0	100	0	0	0
富士川町	386	206	130	34	3	16	0	0	50	825	386	206	130	34	3
由比町	308	114	73	33	2	39	0	0	0	569	308	114	73	33	2
岡部町	695	168	91	29	168	0	0	0	60	1,211	695	168	91	29	168
大井川町	798	257	148	34	280	27	0	0	154	1,698	798	257	148	34	280
吉田町	0	338	379	0	0	0	0	0	132	849	0	338	379	0	0
川根町	0	0	0	0	0	0	0	0	0	0	0	73	0	0	64
川根本町	0	125	0	0	0	0	0	0	0	125	0	125	0	0	0
森町	0	0	0	28	215	0	0	0	0	243	6	111	0	28	215
新居町	0	0	0	0	0	0	0	0	0	0	0	89	0	0	0
市町計	12,650	12,411	14,492	6,463	25,726	179	1,029	0	5,188	78,138	12,656	27,545	14,492	6,463	25,891

市町名	施設処理を伴う資源化							集団回収							
	小計(つつき)							紙	金属類	ガラス	ペット ボトル	プラス チック	布類	その他	小計
	布類	肥料	飼料	溶融 スラグ	固形 燃料	その他	小計								
静岡市	0	0	0	8,683	0	45	13,876	25,508	0	0	0	0	0	0	25,508
浜松市	0	0	0	596	0	407	21,802	27,958	484	127	0	0	618	0	29,187
沼津市	0	0	0	0	0	5,104	11,689	45	0	3	0	0	0	0	48
熱海市	0	0	0	0	0	1,653	2,174	843	39	6	0	0	2	18	908
三島市	0	0	0	0	0	0	1,163	2,879	63	5	0	0	5	0	2,952
富士宮市	0	0	0	0	0	0	902	4,639	82	0	0	0	1	0	4,722
伊東市	0	0	0	0	0	4,214	5,171	1,709	50	2	0	0	0	0	1,761
島田市	0	124	0	2,065	0	49	3,855	2,186	78	0	0	0	0	0	2,264
富士市	0	0	0	0	0	1,670	6,333	0	0	0	0	0	30	0	30
磐田市	0	0	0	0	0	70	4,755	6,487	90	12	0	0	143	0	6,732
焼津市	70	0	0	0	0	1,023	6,393	4,625	0	0	0	0	99	0	4,724
掛川市	0	0	0	8	0	0	1,196	3,941	0	0	0	0	91	0	4,032
藤枝市	27	0	0	0	0	1,386	12,511	345	19	21	0	0	2	0	387
御殿場市	0	0	0	0	15,295	0	16,657	842	19	2	0	0	18	0	881
袋井市	0	0	0	0	0	476	2,737	2,769	0	0	0	0	145	0	2,914
下田市	0	0	0	0	0	0	417	265	13	13	0	0	0	1	292
裾野市	0	0	0	0	0	0	731	0	0	0	0	0	0	0	0
湖西市	0	0	0	0	0	604	1,932	1,841	5	0	0	0	15	0	1,861
伊豆市	0	4	0	0	0	12	1,063	607	9	21	0	0	3	0	640
御前崎市	0	607	0	0	0	1,048	3,143	1,288	13	26	0	0	28	1	1,356
菊川市	0	0	0	0	0	0	202	1,746	1	0	0	0	34	0	1,781
伊豆の国市	0	0	0	0	0	6	1,641	274	7	1	0	0	0	10	292
牧之原市	0	422	0	0	0	870	3,064	1,786	15	0	0	0	47	0	1,848
東伊豆町	0	0	0	0	0	0	962	26	2	40	0	0	0	0	68
河津町	0	0	0	0	0	0	454	116	1	10	0	0	0	0	127
南伊豆町	0	0	0	0	0	26	26	0	0	0	0	0	0	0	0
松崎町	0	0	0	0	0	0	216	0	0	0	0	0	0	0	0
西伊豆町	0	0	0	0	0	173	339	126	0	0	0	0	0	0	126
函南町	0	0	0	0	0	429	920	748	0	0	0	0	6	0	754
清水町	0	0	0	0	0	0	0	1,038	0	0	0	0	10	0	1,048
長泉町	0	0	0	0	0	0	1,120	0	0	0	0	0	0	0	0
小山町	0	0	0	0	3,871	0	5,155	307	8	0	0	0	0	0	315
芝川町	0	0	0	0	0	0	100	324	0	0	0	0	0	0	324
富士川町	16	0	0	0	0	50	825	381	0	0	0	0	6	0	387
由比町	39	0	0	0	0	0	569	289	16	0	0	0	0	0	305
岡部町	0	0	0	0	0	89	1,240	54	0	0	0	0	0	0	54
大井川町	27	0	0	0	0	211	1,755	243	0	0	0	0	0	0	243
吉田町	0	0	0	0	0	132	849	9	0	0	0	0	0	0	9
川根町	0	0	0	68	0	17	222	334	5	14	0	1	3	0	357
川根本町	0	0	0	83	0	21	229	181	5	14	0	0	0	1	201
森町	0	0	0	0	0	0	360	894	0	0	0	0	53	0	947
新居町	0	0	0	0	0	0	89	745	7	0	0	0	15	0	767
市町計	179	1,157	0	11,503	19,166	19,785	138,837	98,398	1,031	317	0	1	1,374	31	101,152

市町名	合計											
	紙	金属類	ガラス	ペット ボトル	プラス チック	布類	肥料	飼料	溶融 スラグ	固形 燃料	その他	小計
静岡市	35,621	7,009	5,554	759	30	0	0	0	8,683	0	273	57,929
浜松市	28,434	7,705	5,219	2,317	9,668	618	0	0	596	0	7,488	62,045
沼津市	6,478	1,930	1,468	402	6,948	219	0	0	0	0	5,174	22,619
熱海市	2,229	675	1,056	41	5	20	0	0	0	0	1,750	5,776
三島市	6,409	1,226	924	187	16	5	0	0	0	0	85	8,852
富士宮市	4,663	1,337	911	267	16	1	0	0	0	0	17	7,212
伊東市	3,432	928	1,062	40	7	0	0	0	0	0	4,223	9,692
島田市	5,176	668	809	194	24	0	124	0	2,065	0	49	9,109
富士市	8,760	2,167	2,024	471	1	41	0	0	0	0	1,673	15,137
磐田市	8,968	1,572	929	310	2,320	143	0	0	0	0	70	14,312
焼津市	6,235	1,193	799	244	1,454	169	0	0	0	0	1,043	11,137
掛川市	6,680	1,372	796	278	909	146	0	0	8	0	68	10,257
藤枝市	7,275	1,536	895	291	1,486	29	0	0	0	0	1,386	12,898
御殿場市	4,736	409	760	214	0	18	0	0	0	15,295	43	21,475
袋井市	3,848	934	626	186	920	145	0	0	0	0	476	7,135
下田市	827	392	363	38	0	0	0	0	0	0	1	1,621
裾野市	1,764	208	290	81	442	0	0	0	0	0	15	2,800
湖西市	2,045	557	275	108	459	15	0	0	0	0	622	4,081
伊豆市	1,703	494	479	132	516	3	4	0	0	0	12	3,343
御前崎市	1,456	383	370	82	524	28	607	0	0	0	1,073	4,523
菊川市	1,825	420	627	159	543	34	0	0	0	0	0	3,608
伊豆の国市	2,551	791	497	139	1,186	142	0	0	0	0	107	5,413
牧之原市	2,081	605	601	124	759	47	422	0	0	0	892	5,531
東伊豆町	429	309	275	16	1	0	0	0	0	0	0	1,030
河津町	289	131	154	7	0	0	0	0	0	0	0	581
南伊豆町	200	95	70	21	0	0	0	0	0	0	30	416
松崎町	179	141	60	15	0	0	0	0	0	0	0	395
西伊豆町	579	49	98	19	0	0	0	0	0	0	173	918
函南町	1,754	434	368	54	3	6	0	0	0	0	429	3,048
清水町	1,038	147	235	71	582	53	0	0	0	0	967	3,093
長泉町	1,708	360	234	99	891	149	0	0	0	0	93	3,534
小山町	1,130	419	277	50	0	0	0	0	0	3,871	4	5,751
芝川町	439	100	83	25	2	0	0	0	0	0	7	656
富士川町	771	206	130	34	3	22	0	0	0	0	50	1,216
由比町	597	130	73	33	2	39	0	0	0	0	0	874
岡部町	749	168	91	29	168	0	0	0	0	0	89	1,294
大井川町	1,041	257	148	34	280	27	0	0	0	0	211	1,998
吉田町	197	338	379	60	440	0	0	0	0	0	140	1,554
川根町	334	78	51	9	66	3	0	0	68	0	17	626
川根本町	571	137	61	18	3	0	0	0	83	0	25	898
森町	900	111	152	28	215	53	0	0	0	0	0	1,459
新居町	885	185	125	65	3	20	0	0	0	0	208	1,491
市町計	166,986	38,306	30,398	7,751	30,892	2,195	1,157	0	11,503	19,166	28,983	337,337

5. ごみ処理の状況

(5) 資源化率・リサイクル率

(t/年、%)

平成18年度

市町名	総処理量	直接資源化	施設処理による資源化	集団回収による資源化	資源化率(%)	リサイクル率(%)
静岡市	300,188	18,545	13,876	25,508	10.80	17.79
浜松市	292,240	11,056	21,802	29,187	11.24	19.30
沼津市	76,764	10,882	11,689	48	29.40	29.45
熱海市	29,605	2,694	2,174	908	16.44	18.93
三島市	47,743	4,737	1,163	2,952	12.36	17.46
富士宮市	43,485	1,588	902	4,722	5.73	14.96
伊東市	43,482	2,760	5,171	1,761	18.24	21.42
島田市	35,407	2,990	3,855	2,264	19.33	24.18
富士市	89,849	8,774	6,333	30	16.81	16.84
磐田市	50,925	2,825	4,755	6,732	14.88	24.82
焼津市	39,283	20	6,393	4,724	16.33	25.31
掛川市	32,021	5,029	1,196	4,032	19.44	28.45
藤枝市	43,949	0	12,511	387	28.47	29.09
御殿場市	31,345	3,937	16,657	881	65.70	66.64
袋井市	28,082	1,484	2,737	2,914	15.03	23.02
下田市	14,695	912	417	292	9.04	10.82
裾野市	18,769	2,069	731	0	14.92	14.92
湖西市	16,686	288	1,932	1,861	13.30	22.00
伊豆市	13,529	1,640	1,063	640	19.98	23.59
御前崎市	12,996	24	3,143	1,356	24.37	31.51
菊川市	10,877	1,625	202	1,781	16.80	28.50
伊豆の国市	18,506	3,480	1,641	292	27.67	28.80
牧之原市	17,731	619	3,064	1,848	20.77	28.25
東伊豆町	9,766	0	962	68	9.85	10.47
河津町	4,405	0	454	127	10.31	12.82
南伊豆町	4,424	390	26	0	9.40	9.40
松崎町	3,706	179	216	0	10.66	10.66
西伊豆町	5,487	453	339	126	14.43	16.35
函南町	16,477	1,374	920	754	13.92	17.69
清水町	8,967	2,045	0	1,048	22.81	30.88
長泉町	13,660	2,414	1,120	0	25.87	25.87
小山町	8,177	281	5,155	315	66.48	67.72
芝川町	2,467	232	100	324	13.46	23.50
富士川町	4,876	4	825	387	17.00	23.10
由比町	2,313	0	569	305	24.60	33.38
岡部町	4,053	0	1,240	54	30.59	31.51
大井川町	7,326	0	1,755	243	23.96	26.40
吉田町	11,608	696	849	9	13.31	13.38
川根町	1,397	47	222	357	19.26	35.69
川根本町	2,186	468	229	201	31.88	37.62
森町	3,555	152	360	947	14.40	32.41
新居町	6,634	635	89	767	10.91	20.15
市町計	1,429,641	97,348	138,837	101,152	16.52	22.04

資源化率(%) : (直接資源化量 + 施設処理による資源化量) / 総ごみ処理量 × 100

リサイクル率(%) : (直接資源化量 + 施設処理による資源化量 + 集団回収量) / (総ごみ処理量 + 集団回収量) × 100

6. 市町別 1 人 1 日当たりのごみ排出量(排出原単位)

新基準による(総排出量 = 収集ごみ量 + 直接搬入ごみ量 + 集団回収ごみ量)

平成18年度

市町名	収集ごみ (t/年)							集団回収 ごみ (t/年)	ごみ 総排出量 (t/年)	人口 (人)	原単位 (kg/人日)
	可燃ごみ	不燃ごみ	資源ごみ	その他	粗大ごみ	直接搬入 ごみ	合計				
静岡市	230,262	3,493	19,076	4	3,621	43,732	300,188	25,508	325,696	721,896	1.236
浜松市	238,131	13,972	28,115	953	3,188	7,881	292,240	29,187	321,427	788,102	1.117
沼津市	54,902	1,586	17,412	0	0	2,864	76,764	48	76,812	210,821	0.998
熱海市	21,526	318	3,326	6	70	4,359	29,605	908	30,513	41,645	2.007
三島市	38,811	0	5,815	85	25	3,007	47,743	2,952	50,695	112,569	1.234
富士宮市	37,437	1,815	1,588	0	225	2,420	43,485	4,722	48,207	123,845	1.066
伊東市	33,912	882	3,036	60	1,281	4,311	43,482	1,761	45,243	75,180	1.649
島田市	24,836	0	5,056	0	328	5,187	35,407	2,264	37,671	97,139	1.062
富士市	69,675	1,959	13,498	0	0	4,717	89,849	30	89,879	238,759	1.031
磐田市	33,762	1,493	7,359	0	0	8,311	50,925	6,732	57,657	166,574	0.948
焼津市	31,051	302	5,703	0	0	2,227	39,283	4,724	44,007	120,057	1.004
掛川市	22,419	685	5,029	0	0	3,888	32,021	4,032	36,053	115,216	0.857
藤枝市	29,988	324	11,876	0	0	1,761	43,949	387	44,336	130,778	0.929
御殿場市	23,578	831	5,178	33	37	1,688	31,345	881	32,226	85,967	1.027
袋井市	18,960	1,288	3,595	0	0	4,239	28,082	2,914	30,996	81,141	1.047
下田市	10,922	76	486	0	398	2,813	14,695	292	14,987	26,558	1.546
裾野市	13,385	144	2,900	0	149	2,191	18,769	0	18,769	53,074	0.969
湖西市	10,429	1,370	1,094	0	255	3,538	16,686	1,861	18,547	42,285	1.202
伊豆市	9,372	109	2,321	0	102	1,625	13,529	640	14,169	37,095	1.046
御前崎市	7,910	0	1,211	0	0	3,875	12,996	1,356	14,352	34,971	1.124
菊川市	7,702	260	1,491	0	1	1,423	10,877	1,781	12,658	45,682	0.759
伊豆の国市	12,002	114	3,326	0	35	3,029	18,506	292	18,798	50,708	1.016
牧之原市	9,226	0	1,494	236	0	6,775	17,731	1,848	19,579	50,769	1.057
東伊豆町	7,142	86	539	0	482	1,517	9,766	68	9,834	14,824	1.817
河津町	3,462	34	232	0	143	534	4,405	127	4,532	8,425	1.474
南伊豆町	3,165	66	218	0	102	873	4,424	0	4,424	10,052	1.206
松崎町	2,877	0	305	4	113	407	3,706	0	3,706	8,473	1.198
西伊豆町	3,465	78	637	13	165	1,129	5,487	126	5,613	10,706	1.436
函南町	13,109	538	1,577	0	56	1,197	16,477	754	17,231	39,184	1.205
清水町	6,058	207	2,045	6	651	0	8,967	1,048	10,015	32,635	0.841
長泉町	7,367	441	3,534	0	0	2,318	13,660	0	13,660	39,657	0.944
小山町	5,722	141	1,631	4	0	679	8,177	315	8,492	21,116	1.102
芝川町	1,949	186	117	0	3	212	2,467	324	2,791	9,988	0.766
富士川町	3,828	51	699	0	236	62	4,876	387	5,263	17,059	0.845
由比町	1,603	29	569	5	0	107	2,313	305	2,618	9,762	0.735
岡部町	2,732	35	1,200	0	0	86	4,053	54	4,107	12,725	0.884
大井川町	5,295	57	1,655	0	0	319	7,326	243	7,569	23,360	0.888
吉田町	4,904	0	683	270	0	5,751	11,608	9	11,617	28,627	1.112
川根町	1,213	137	47	0	0	0	1,397	357	1,754	6,194	0.776
川根本町	1,403	234	468	0	0	81	2,186	201	2,387	9,165	0.714
森町	1,943	0	434	10	129	1,039	3,555	947	4,502	20,725	0.595
新居町	4,825	271	271	0	103	1,164	6,634	767	7,401	16,608	1.221
市町計	1,072,260	33,612	166,846	1,689	11,898	143,336	1,429,641	101,152	1,530,793	3,790,116	1.107

旧基準による(総排出量 = 収集ごみ量 + 直接搬入ごみ量 + 自家処理ごみ量)

平成18年度

市町名	収集ごみ (t/年)							自家処理 ごみ (t/年)	ごみ 総排出量 (t/年)	人口 (人)	原単位 (kg/人日)
	可燃ごみ	不燃ごみ	資源ごみ	その他	粗大ごみ	直接搬入 ごみ	合計				
静岡市	230,262	3,493	19,076	4	3,621	43,732	300,188	0	300,188	721,896	1.139
浜松市	238,131	13,972	28,115	953	3,188	7,881	292,240	0	292,240	788,102	1.016
沼津市	54,902	1,586	17,412	0	0	2,864	76,764	0	76,764	210,821	0.998
熱海市	21,526	318	3,326	6	70	4,359	29,605	0	29,605	41,645	1.948
三島市	38,811	0	5,815	85	25	3,007	47,743	0	47,743	112,569	1.162
富士宮市	37,437	1,815	1,588	0	225	2,420	43,485	0	43,485	123,845	0.962
伊東市	33,912	882	3,036	60	1,281	4,311	43,482	0	43,482	75,180	1.585
島田市	24,836	0	5,056	0	328	5,187	35,407	0	35,407	97,139	0.999
富士市	69,675	1,959	13,498	0	0	4,717	89,849	0	89,849	238,759	1.031
磐田市	33,762	1,493	7,359	0	0	8,311	50,925	0	50,925	166,574	0.838
焼津市	31,051	302	5,703	0	0	2,227	39,283	0	39,283	120,057	0.896
掛川市	22,419	685	5,029	0	0	3,888	32,021	0	32,021	115,216	0.761
藤枝市	29,988	324	11,876	0	0	1,761	43,949	0	43,949	130,778	0.921
御殿場市	23,578	831	5,178	33	37	1,688	31,345	0	31,345	85,967	0.999
袋井市	18,960	1,288	3,595	0	0	4,239	28,082	0	28,082	81,141	0.948
下田市	10,922	76	486	0	398	2,813	14,695	0	14,695	26,558	1.516
裾野市	13,385	144	2,900	0	149	2,191	18,769	0	18,769	53,074	0.969
湖西市	10,429	1,370	1,094	0	255	3,538	16,686	0	16,686	42,285	1.081
伊豆市	9,372	109	2,321	0	102	1,625	13,529	0	13,529	37,095	0.999
御前崎市	7,910	0	1,211	0	0	3,875	12,996	0	12,996	34,971	1.018
菊川市	7,702	260	1,491	0	1	1,423	10,877	0	10,877	45,682	0.652
伊豆の国市	12,002	114	3,326	0	35	3,029	18,506	0	18,506	50,708	1.000
牧之原市	9,226	0	1,494	236	0	6,775	17,731	0	17,731	50,769	0.957
東伊豆町	7,142	86	539	0	482	1,517	9,766	0	9,766	14,824	1.805
河津町	3,462	34	232	0	143	534	4,405	0	4,405	8,425	1.432
南伊豆町	3,165	66	218	0	102	873	4,424	0	4,424	10,052	1.206
松崎町	2,877	0	305	4	113	407	3,706	0	3,706	8,473	1.198
西伊豆町	3,465	78	637	13	165	1,129	5,487	0	5,487	10,706	1.404
函南町	13,109	538	1,577	0	56	1,197	16,477	0	16,477	39,184	1.152
清水町	6,058	207	2,045	6	651	0	8,967	0	8,967	32,635	0.753
長泉町	7,367	441	3,534	0	0	2,318	13,660	0	13,660	39,657	0.944
小山町	5,722	141	1,631	4	0	679	8,177	0	8,177	21,116	1.061
芝川町	1,949	186	117	0	3	212	2,467	0	2,467	9,988	0.677
富士川町	3,828	51	699	0	236	62	4,876	0	4,876	17,059	0.783
由比町	1,603	29	569	5	0	107	2,313	0	2,313	9,762	0.649
岡部町	2,732	35	1,200	0	0	86	4,053	0	4,053	12,725	0.873
大井川町	5,295	57	1,655	0	0	319	7,326	0	7,326	23,360	0.859
吉田町	4,904	0	683	270	0	5,751	11,608	0	11,608	28,627	1.111
川根町	1,213	137	47	0	0	0	1,397	0	1,397	6,194	0.618
川根本町	1,403	234	468	0	0	81	2,186	0	2,186	9,165	0.653
森町	1,943	0	434	10	129	1,039	3,555	0	3,555	20,725	0.470
新居町	4,825	271	271	0	103	1,164	6,634	0	6,634	16,608	1.094
市町計	1,072,260	33,612	166,846	1,689	11,898	143,336	1,429,641	0	1,429,641	3,790,116	1.033

1. 計画処理区域の状況

平成18年10月1日現在

(単位:人)

市町名	総人口	非水洗化人口	水洗化人口		公共下水道人口	コミプラ人口	浄化槽人口	浄化槽人口内訳		水洗化率 %	汚水衛生処理率 %	
			計画収集人口	自家処理人口				合併処理人口	単独処理人口			
静岡市	721,896	19,247	18,117	1,130	702,649	438,237	0	264,412	68,223	196,189	97.3	70.2
浜松市	788,102	48,431	47,528	903	739,671	525,243	0	214,428	56,026	158,402	93.9	73.8
沼津市	210,821	8,573	8,573	0	202,248	79,832	259	122,157	34,787	87,370	95.9	54.5
熱海市	41,645	547	547	0	41,098	22,286	0	18,812	3,200	15,612	98.7	61.2
三島市	112,569	1,802	1,802	0	110,767	64,666	0	46,101	13,169	32,932	98.4	69.1
富士宮市	123,845	1,197	1,197	0	122,648	50,303	0	72,345	0	72,345	99.0	40.6
伊東市	75,180	296	296	0	74,884	19,770	1,977	53,137	14,115	39,022	99.6	47.7
島田市	97,139	16,702	16,702	0	80,437	7,925	1,785	70,727	14,409	56,318	82.8	24.8
富士市	238,759	8,988	8,988	0	229,771	146,865	372	82,534	23,031	59,503	96.2	71.3
磐田市	166,574	16,204	16,204	0	150,370	97,951	0	52,419	10,324	42,095	90.3	65.0
焼津市	120,057	4,464	4,464	0	115,593	31,068	1,841	82,684	18,641	64,043	96.3	42.9
掛川市	115,216	7,376	7,326	50	107,840	15,228	4,447	88,165	24,048	64,117	93.6	37.9
藤枝市	130,778	6,766	6,766	0	124,012	50,185	0	73,827	20,407	53,420	94.8	54.0
御殿場市	85,967	3,262	3,262	0	82,705	18,260	1,509	62,936	21,026	41,910	96.2	47.5
袋井市	81,141	3,542	3,542	0	77,599	17,679	2,588	57,332	17,770	39,562	95.6	46.9
下田市	26,558	249	158	91	26,309	6,706	0	19,603	4,470	15,133	99.1	42.1
裾野市	53,074	2,214	2,214	0	50,860	12,233	0	38,627	17,140	21,487	95.8	55.3
湖西市	42,285	5,330	5,330	0	36,955	6,134	0	30,821	15,557	15,264	87.4	51.3
伊豆市	37,095	611	611	0	36,484	17,962	0	18,522	2,271	16,251	98.4	54.5
御前崎市	34,971	2,147	2,147	0	32,824	11,729	0	21,095	13,276	7,819	93.9	71.5
菊川市	45,682	3,000	3,000	0	42,682	2,841	2,604	37,237	11,961	25,276	93.4	38.1
伊豆の国市	50,708	1,098	1,098	0	49,610	30,783	0	18,827	5,313	13,514	97.8	71.2
牧之原市	50,769	2,640	2,640	0	48,129	0	0	48,129	13,633	34,496	94.8	26.9
東伊豆町	14,824	171	171	0	14,653	0	0	14,653	945	13,708	98.8	6.4
河津町	8,425	220	220	0	8,205	0	0	8,205	1,680	6,525	97.4	19.9
南伊豆町	10,052	658	658	0	9,394	938	0	8,456	4,329	4,127	93.5	52.4
松崎町	8,473	478	478	0	7,995	0	0	7,995	2,379	5,616	94.4	28.1
西伊豆町	10,706	640	640	0	10,066	0	0	10,066	3,325	6,741	94.0	31.1
函南町	39,184	646	646	0	38,538	22,154	0	16,384	0	16,384	98.4	56.5
清水町	32,635	457	457	0	32,178	14,417	0	17,761	15,993	1,768	98.6	93.2
長泉町	39,657	1,488	1,488	0	38,169	20,332	0	17,837	4,291	13,546	96.2	62.1
小山町	21,116	1,056	1,056	0	20,060	4,458	0	15,602	5,783	9,819	95.0	48.5
芝川町	9,988	1,360	1,360	0	8,628	0	0	8,628	3,453	5,175	86.4	34.6
富士川町	17,059	2,933	2,933	0	14,126	0	2,362	11,764	5,654	6,110	82.8	47.0
由比町	9,762	1,667	1,667	0	8,095	0	0	8,095	1,342	6,753	82.9	13.7
岡部町	12,725	955	955	0	11,770	0	123	11,647	5,090	6,557	92.5	41.0
大井川町	23,360	1,750	1,750	0	21,610	0	0	21,610	12,587	9,023	92.5	53.9
吉田町	28,627	2,011	2,011	0	26,616	6,052	0	20,564	6,284	14,280	93.0	43.1
川根町	6,194	1,011	971	40	5,183	0	0	5,183	1,586	3,597	83.7	25.6
川根本町	9,165	1,512	1,512	0	7,653	0	0	7,653	3,072	4,581	83.5	33.5
森町	20,725	1,975	1,554	421	18,750	0	0	18,750	2,883	15,867	90.5	13.9
新居町	16,608	2,257	2,257	0	14,351	4,679	0	9,672	2,649	7,023	86.4	44.1
市町計	3,790,116	187,931	185,296	2,635	3,602,185	1,746,916	19,867	1,835,402	506,122	1,329,280	95.0	60.0

水洗化率 (%) = 水洗化人口 / 総人口 × 100

汚水衛生処理率 (%) = (水洗化人口 - 単独処理浄化槽人口) / 総人口 × 100

2. し尿処理料金の状況

(平成19年3月末現在)

(単位：円)

市町(地区)名	直営、委託業者及び許可業者の収集料金			
	定額制			従量制
		1世帯当たり	1人当たり	
静岡市(静岡地区)			795.00	340.00
静岡市(清水地区)		400.00	795.00	340.00
静岡市(蒲原地区)			190.00	220.00
浜松市(浜松地区)			500.00	250.00
浜松市(浜北地区)				215.00
浜松市(天竜地区)				216.00
浜松市(春野地区、水窪地区、佐久間地区)				270.00
浜松市(龍山地区)				260.00
浜松市(雄踏地区)			500.00	250.00
浜松市(舞阪地区)				240.00
浜松市(細江地区)				280.00
浜松市(引佐地区、三ヶ日地区)				300.00
沼津市(沼津地区)		500.00	500.00	250.00
沼津市(戸田地区)				110.00
熱海市				195.00
三島市				185.00
富士宮市				185.00
伊東市				190.80
島田市				220.00
富士市				220.00
磐田市				265.00
焼津市				149.40
掛川市(掛川地区)				184.00
掛川市(大東地区、大須賀地区)				230.00
藤枝市				270.00
御殿場市				220.00
袋井市				252.00
下田市				135.00
裾野市				220.00
湖西市				250.00
伊豆市				189.00
御前崎市(御前崎地区)				180.00
御前崎市(浜岡地区)				230.00
菊川市(菊川地区)				160.00
菊川市(小笠地区)				230.00
伊豆の国市(大仁地区)				150.00
伊豆の国市(伊豆長岡地区、韮山地区)				135.00
牧之原市(榛原地区)				220.00
牧之原市(相良地区)				180.00
東伊豆町				126.00
河津町				126.00
南伊豆町				144.00
松崎町				180.00
西伊豆町(仁科・田子地区)				113.40
西伊豆町(町内全域)				126.00
西伊豆町(安良里・宇久須地区)				132.30
函南町				135.00
清水町				250.00
長泉町				210.00
小山町				220.00
芝川町				185.00
富士川町				210.00
由比町				210.00
岡部町				279.00
大井川町				297.00
吉田町				220.00
川根町				240.00
川根本町				240.00
森町				252.00
新居町				250.00
	6地区			60地区

3. し尿収集の状況
 (1)収集形態別収集量

平成18年度 (kl/年)

市町名	し尿			計	浄化槽汚泥			計	合計 (し尿+浄化槽汚泥)			合計	自家処理		
	直営	委託	許可		直営	委託	許可		直営	委託	許可		し尿	浄化槽 汚泥	計
静岡市	0	0	13,521	13,521	0	0	118,855	118,855	0	0	132,376	132,376	843	0	843
浜松市	0	0	26,604	26,604	0	0	112,395	112,395	0	0	138,999	138,999	504	0	504
沼津市	0	0	5,755	5,755	0	0	43,970	43,970	0	0	49,725	49,725	0	0	0
熱海市	0	0	563	563	0	0	8,858	8,858	0	0	9,421	9,421	0	0	0
三島市	0	0	1,107	1,107	0	0	24,049	24,049	0	0	25,156	25,156	0	0	0
富士宮市	0	0	4,674	4,674	0	0	35,272	35,272	0	0	39,946	39,946	0	0	0
伊東市	0	0	74	74	0	0	29,300	29,300	0	0	29,374	29,374	0	0	0
島田市	0	0	4,911	4,911	0	0	40,534	40,534	0	0	45,445	45,445	0	0	0
富士市	0	0	5,352	5,352	0	0	51,495	51,495	0	0	56,847	56,847	0	0	0
磐田市	187	0	7,987	8,174	0	0	30,982	30,982	187	0	38,969	39,156	0	0	0
焼津市	3,937	0	0	3,937	28,461	0	0	28,461	32,398	0	0	32,398	0	0	0
掛川市	0	0	5,348	5,348	0	0	50,224	50,224	0	0	55,572	55,572	38	0	38
藤枝市	0	2,756	1,146	3,902	0	0	32,592	32,592	0	2,756	33,738	36,494	0	0	0
御殿場市	0	0	3,856	3,856	0	0	28,504	28,504	0	0	32,360	32,360	0	0	0
袋井市	0	0	2,907	2,907	0	0	40,007	40,007	0	0	42,914	42,914	0	0	0
下田市	0	0	379	379	0	0	7,779	7,779	0	0	8,158	8,158	40	0	40
裾野市	0	0	959	959	0	0	13,934	13,934	0	0	14,893	14,893	0	0	0
湖西市	0	2,716	239	2,955	0	0	20,266	20,266	0	2,716	20,505	23,221	0	0	0
伊豆市	0	0	282	282	0	0	6,669	6,669	0	0	6,951	6,951	0	0	0
御前崎市	0	0	1,800	1,800	0	0	12,697	12,697	0	0	14,497	14,497	0	0	0
菊川市	0	1,952	796	2,748	0	15,316	7,329	22,645	0	17,268	8,125	25,393	0	0	0
伊豆の国市	0	0	561	561	0	0	7,112	7,112	0	0	7,673	7,673	0	0	0
牧之原市	0	0	2,827	2,827	0	0	25,039	25,039	0	0	27,866	27,866	0	0	0
東伊豆町	0	0	152	152	0	0	6,507	6,507	0	0	6,659	6,659	0	0	0
河津町	0	0	180	180	0	0	4,831	4,831	0	0	5,011	5,011	0	0	0
南伊豆町	0	0	318	318	0	0	3,806	3,806	0	0	4,124	4,124	0	0	0
松崎町	0	0	317	317	0	0	4,203	4,203	0	0	4,520	4,520	0	0	0
西伊豆町	0	0	570	570	0	0	7,870	7,870	0	0	8,440	8,440	0	0	0
函南町	0	0	309	309	0	0	4,084	4,084	0	0	4,393	4,393	0	0	0
清水町	0	0	234	234	0	0	5,523	5,523	0	0	5,757	5,757	0	0	0
長泉町	0	0	617	617	0	0	6,335	6,335	0	0	6,952	6,952	0	0	0
小山町	0	0	696	696	0	0	8,673	8,673	0	0	9,369	9,369	0	0	0
芝川町	0	0	444	444	0	0	5,363	5,363	0	0	5,807	5,807	0	0	0
富士川町	0	0	1,430	1,430	0	0	11,189	11,189	0	0	12,619	12,619	0	0	0
由比町	0	0	914	914	0	0	5,676	5,676	0	0	6,590	6,590	0	0	0
岡部町	0	680	0	680	0	0	4,865	4,865	0	680	4,865	5,545	0	0	0
大井川町	0	843	0	843	0	0	8,565	8,565	0	843	8,565	9,408	0	0	0
吉田町	0	0	881	881	0	0	11,203	11,203	0	0	12,084	12,084	0	0	0
川根町	0	0	720	720	0	0	1,723	1,723	0	0	2,443	2,443	26	0	26
川根本町	0	0	687	687	0	0	3,170	3,170	0	0	3,857	3,857	0	0	0
森町	0	0	1,120	1,120	0	0	7,856	7,856	0	0	8,976	8,976	215	0	215
新居町	0	1,103	0	1,103	0	0	7,843	7,843	0	1,103	7,843	8,946	0	0	0
市町計	4,124	10,050	101,237	115,411	28,461	15,316	867,147	910,924	32,585	25,366	968,384	1,026,335	1,666	0	1,666

4. し尿処理の状況

平成18年度（k1/年）

市町名	し尿						浄化槽汚でい						合計（し尿+浄化槽汚でい）					
	し尿処 理施設	下水道 投入	海洋 投入	農村 還元	その他	小計	し尿処 理施設	下水道 投入	海洋 投入	農村 還元	その他	小計	し尿処 理施設	下水道 投入	海洋 投入	農村 還元	その他	小計
静岡市	13,521	0	0	0	0	13,521	118,855	0	0	0	0	118,855	132,376	0	0	0	0	132,376
浜松市	26,604	0	0	0	0	26,604	112,395	0	0	0	0	112,395	138,999	0	0	0	0	138,999
沼津市	5,755	0	0	0	0	5,755	43,970	0	0	0	0	43,970	49,725	0	0	0	0	49,725
熱海市	563	0	0	0	0	563	8,399	0	459	0	0	8,858	8,962	0	459	0	0	9,421
三島市	1,107	0	0	0	0	1,107	24,049	0	0	0	0	24,049	25,156	0	0	0	0	25,156
富士宮市	4,674	0	0	0	0	4,674	35,272	0	0	0	0	35,272	39,946	0	0	0	0	39,946
伊東市	74	0	0	0	0	74	29,300	0	0	0	0	29,300	29,374	0	0	0	0	29,374
島田市	4,911	0	0	0	0	4,911	40,534	0	0	0	0	40,534	45,445	0	0	0	0	45,445
富士市	5,352	0	0	0	0	5,352	51,495	0	0	0	0	51,495	56,847	0	0	0	0	56,847
磐田市	8,174	0	0	0	0	8,174	30,982	0	0	0	0	30,982	39,156	0	0	0	0	39,156
焼津市	3,937	0	0	0	0	3,937	28,461	0	0	0	0	28,461	32,398	0	0	0	0	32,398
掛川市	5,348	0	0	0	0	5,348	50,224	0	0	0	0	50,224	55,572	0	0	0	0	55,572
藤枝市	3,902	0	0	0	0	3,902	32,592	0	0	0	0	32,592	36,494	0	0	0	0	36,494
御殿場市	3,856	0	0	0	0	3,856	28,504	0	0	0	0	28,504	32,360	0	0	0	0	32,360
袋井市	2,907	0	0	0	0	2,907	40,007	0	0	0	0	40,007	42,914	0	0	0	0	42,914
下田市	379	0	0	0	0	379	7,779	0	0	0	0	7,779	8,158	0	0	0	0	8,158
裾野市	959	0	0	0	0	959	13,934	0	0	0	0	13,934	14,893	0	0	0	0	14,893
湖西市	2,955	0	0	0	0	2,955	20,266	0	0	0	0	20,266	23,221	0	0	0	0	23,221
伊豆市	282	0	0	0	0	282	6,669	0	0	0	0	6,669	6,951	0	0	0	0	6,951
御前崎市	1,800	0	0	0	0	1,800	12,697	0	0	0	0	12,697	14,497	0	0	0	0	14,497
菊川市	2,748	0	0	0	0	2,748	22,645	0	0	0	0	22,645	25,393	0	0	0	0	25,393
伊豆の国市	561	0	0	0	0	561	7,112	0	0	0	0	7,112	7,673	0	0	0	0	7,673
牧之原市	2,827	0	0	0	0	2,827	25,039	0	0	0	0	25,039	27,866	0	0	0	0	27,866
東伊豆町	152	0	0	0	0	152	6,507	0	0	0	0	6,507	6,659	0	0	0	0	6,659
河津町	180	0	0	0	0	180	4,831	0	0	0	0	4,831	5,011	0	0	0	0	5,011
南伊豆町	318	0	0	0	0	318	3,806	0	0	0	0	3,806	4,124	0	0	0	0	4,124
松崎町	81	0	236	0	0	317	998	0	3,205	0	0	4,203	1,079	0	3,441	0	0	4,520
西伊豆町	124	0	446	0	0	570	2,143	0	5,727	0	0	7,870	2,267	0	6,173	0	0	8,440
函南町	0	0	0	309	0	309	0	0	0	4,084	0	4,084	0	0	0	4,393	0	4,393
清水町	234	0	0	0	0	234	5,523	0	0	0	0	5,523	5,757	0	0	0	0	5,757
長泉町	617	0	0	0	0	617	6,335	0	0	0	0	6,335	6,952	0	0	0	0	6,952
小山町	696	0	0	0	0	696	8,673	0	0	0	0	8,673	9,369	0	0	0	0	9,369
芝川町	444	0	0	0	0	444	5,363	0	0	0	0	5,363	5,807	0	0	0	0	5,807
富士川町	1,430	0	0	0	0	1,430	11,189	0	0	0	0	11,189	12,619	0	0	0	0	12,619
由比町	914	0	0	0	0	914	5,676	0	0	0	0	5,676	6,590	0	0	0	0	6,590
岡部町	680	0	0	0	0	680	4,865	0	0	0	0	4,865	5,545	0	0	0	0	5,545
大井川町	843	0	0	0	0	843	8,565	0	0	0	0	8,565	9,408	0	0	0	0	9,408
吉田町	881	0	0	0	0	881	11,203	0	0	0	0	11,203	12,084	0	0	0	0	12,084
川根町	720	0	0	0	0	720	1,723	0	0	0	0	1,723	2,443	0	0	0	0	2,443
川根本町	687	0	0	0	0	687	3,170	0	0	0	0	3,170	3,857	0	0	0	0	3,857
森町	1,120	0	0	0	0	1,120	7,856	0	0	0	0	7,856	8,976	0	0	0	0	8,976
新居町	1,103	0	0	0	0	1,103	7,843	0	0	0	0	7,843	8,946	0	0	0	0	8,946
市町計	114,420	0	682	309	0	115,411	897,449	0	9,391	4,084	0	910,924	1,011,869	0	10,073	4,393	0	1,026,335

1. 廃棄物処理事業従事職員数 (ごみ、し尿)

平成18年度

市町名 事務組合名	ごみ(人)							し尿(人)							廃棄物処理事業従事職員数(人)						
	一般職		技能職				計	一般職		技能職				計	一般職		技能職				計
	事務系	技術系	収集運搬	中間処理	最終処分	その他		事務系	技術系	収集運搬	中間処理	最終処分	その他		事務系	技術系	収集運搬	中間処理	最終処分	その他	
静岡市	47	34	210	69	2	0	362	3	8	0	0	0	8	19	50	42	210	69	2	8	381
浜松市	83	34	215	50	5	0	387	7	7	0	4	0	7	25	90	41	215	54	5	7	412
沼津市	19	6	76	34	6	1	142	2	2	0	3	0	0	7	21	8	76	37	6	1	149
熱海市	6	1	22	10	1	0	40	0	1	0	0	0	0	1	6	2	22	10	1	0	41
三島市	8	2	1	7	1	0	19	1	0	0	0	0	0	1	9	2	1	7	1	0	20
富士宮市	6	0	0	0	0	0	6	1	0	0	0	0	0	1	7	0	0	0	0	0	7
伊東市	9	2	54	15	1	0	81	1	0	0	5	0	0	6	10	2	54	20	1	0	87
島田市	5	0	36	0	1	0	42	3	1	0	2	0	0	6	8	1	36	2	1	0	48
富士市	3	4	63	16	0	0	86	0	1	0	0	0	0	1	3	5	63	16	0	0	87
磐田市	22	1	19	3	4	0	49	1	1	2	0	0	0	4	23	2	21	3	4	0	53
焼津市	3	0	42	0	0	1	46	6	0	25	0	0	1	32	9	0	67	0	0	2	78
掛川市	3	0	0	10	0	0	13	0	0	0	3	0	0	3	3	0	0	13	0	0	16
藤枝市	4	0	34	0	0	0	38	2	0	0	0	0	0	2	6	0	34	0	0	0	40
御殿場市	9	0	14	17	4	0	44	1	0	0	0	0	0	1	10	0	14	17	4	0	45
袋井市	4	1	0	7	0	0	12	0	0	0	0	0	0	0	4	1	0	7	0	0	12
下田市	5	1	12	12	0	0	30	0	0	0	0	0	0	0	5	1	12	12	0	0	30
裾野市	5	0	0	21	3	0	29	0	0	0	0	0	0	0	5	0	0	21	3	0	29
湖西市	7	2	0	1	0	0	10	1	0	0	0	0	0	1	8	2	0	1	0	0	11
伊豆市	2	1	4	6	2	0	15	1	0	0	4	0	0	5	3	1	4	10	2	0	20
御前崎市	2	0	0	0	0	0	2	2	0	0	0	0	0	2	4	0	0	0	0	0	4
菊川市	8	0	0	0	0	0	8	3	0	0	0	0	0	3	11	0	0	0	0	0	11
伊豆の国市	14	0	0	10	0	0	24	2	0	0	0	0	0	2	16	0	0	10	0	0	26
牧之原市	2	0	0	0	0	0	2	1	0	0	0	0	0	1	3	0	0	0	0	0	3
東伊豆町	5	0	0	0	2	0	7	1	0	0	0	0	0	1	6	0	0	0	2	0	8
河津町	2	0	0	0	0	0	2	2	0	0	0	0	0	2	4	0	0	0	0	0	4
南伊豆町	4	0	0	4	0	1	9	0	0	0	0	0	0	0	4	0	0	4	0	1	9
松崎町	2	0	2	2	0	0	6	0	0	0	0	0	0	0	2	0	2	2	0	0	6
西伊豆町	2	0	4	2	1	1	10	0	0	0	0	0	0	0	2	0	4	2	1	1	10
函南町	2	0	0	6	1	0	9	0	0	0	0	2	0	2	2	0	0	6	3	0	11
清水町	4	0	0	0	0	0	4	1	0	0	0	0	0	1	5	0	0	0	0	0	5
長泉町	3	2	5	0	0	1	11	0	0	0	0	0	0	0	3	2	5	0	0	1	11
小山町	3	0	0	0	1	0	4	0	0	0	0	0	0	0	3	0	0	0	1	0	4
芝川町	1	0	0	0	0	0	1	0	0	0	0	0	0	0	1	0	0	0	0	0	1
富士川町	1	0	0	0	0	0	1	0	0	0	0	0	0	0	1	0	0	0	0	0	1
由比町	1	0	4	0	0	0	5	0	0	0	0	0	0	0	1	0	4	0	0	0	5
岡部町	1	0	0	0	0	0	1	1	0	0	0	0	0	1	2	0	0	0	0	0	2
大井川町	2	0	0	0	0	0	2	1	0	0	0	0	0	1	3	0	0	0	0	0	3
吉田町	2	0	0	0	0	0	2	1	0	0	0	0	0	1	3	0	0	0	0	0	3
川根町	2	0	5	0	0	0	7	0	0	0	0	0	0	0	2	0	5	0	0	0	7
川根本町	2	0	8	0	0	0	10	1	0	0	0	0	0	1	3	0	8	0	0	0	11
森町	2	1	0	4	0	0	7	1	0	0	0	0	0	1	3	1	0	4	0	0	8
新居町	2	0	0	6	2	0	10	1	0	0	0	0	0	1	3	0	0	6	2	0	11
市町計	319	92	830	312	37	5	1,595	48	21	27	21	2	16	135	367	113	857	333	39	21	1,730
東遠広域施設組合	0	0	0	0	0	0	0	2	0	0	8	0	0	10	2	0	0	8	0	0	10
牧之原御前崎広域組合	4	0	0	21	2	0	27	0	0	0	0	0	0	0	4	0	0	21	2	0	27
御殿場小山広域組合	8	1	0	19	0	0	28	2	0	0	5	0	0	7	10	1	0	24	0	0	35
東河環境センター	5	0	0	16	0	0	21	1	0	0	3	0	0	4	6	0	0	19	0	0	25
庵原郡環境衛生組合	2	0	0	8	0	0	10	1	0	0	5	0	0	6	3	0	0	13	0	0	16
南豆衛生プラント組合	0	0	0	0	0	0	0	1	2	0	2	0	0	5	1	2	0	2	0	0	5
川根地区広域施設組合	0	0	0	0	0	0	0	1	0	0	0	0	0	1	1	0	0	0	0	0	1
富士宮芝川厚生組合	4	3	0	19	1	0	27	2	1	0	6	0	0	9	6	4	0	25	1	0	36
西豆衛生プラント組合	0	0	0	0	0	0	0	1	1	0	0	0	0	2	1	1	0	0	0	0	2
裾野長泉清掃施設組合	0	0	0	0	0	0	0	4	3	0	0	0	0	7	4	3	0	0	0	0	7
伊豆沼津衛生施設組合	2	2	0	2	0	0	6	0	0	0	0	0	0	0	2	2	0	2	0	0	6
袋井森広域行政組合	4	3	0	0	0	0	7	2	1	0	0	0	0	3	6	4	0	0	0	0	10
中遠広域事務組合	7	2	0	2	0	0	11	0	0	0	0	0	0	0	7	2	0	2	0	0	11
志太広域事務組合	3	4	0	0	0	0	7	1	2	0	0	0	0	3	4	6	0	0	0	0	10
島田北椋原衛生組合	5	5	0	7	0	0	17	0	0	0	0	0	0	0	5	5	0	7	0	0	17
吉田牧之原広域組合	4	12	0	0	0	11	27	2	0	0	0	0	0	2	6	12	0	0	0	11	29
湖西新居広域施設組合	0	0	0	0	0	0	0	1	0	0	4	0	2	7	1	0	0	4	0	2	7
掛川菊川衛生施設組合	7	4	0	16	0	0	27	0	0	0	0	0	0	0	7	4	0	16	0	0	27
一部事務組合計	55	36	0	110	3	11	215	21	10	0	33	0	2	66	76	46	0	143	3	13	281

市町計 + 一部事務組合計

合計	374	128	830	422	40	16	1,810	69	31	27	54	2	18	201	443	159	857	476	42	34	2,011
----	-----	-----	-----	-----	----	----	-------	----	----	----	----	---	----	-----	-----	-----	-----	-----	----	----	-------

2. 許可・委託件数、一般廃棄物処理業者数
許可・委託件数

平成18年度

市町名 一部事務組合名	ごみ(件)								し尿(件)							
	委託業			計	許可業			計	委託業			計	許可業			計
	収集運搬	中間処理	最終処分		収集運搬	中間処理	最終処分		収集運搬	中間処理	最終処分		収集運搬	中間処理	最終処分	
静岡市	24	9	3	36	62	4	1	67	0	0	0	0	16	0	0	16
浜松市	42	21	0	63	57	0	0	57	0	0	0	0	8	0	0	8
沼津市	5	7	0	12	32	5	0	37	0	2	0	2	8	0	0	8
熱海市	13	2	0	15	18	0	0	18	2	0	0	2	2	0	0	2
三島市	1	1	0	2	22	2	0	24	0	1	0	1	2	0	0	2
富士宮市	1	0	0	1	47	3	0	50	0	0	0	0	2	0	0	2
伊東市	2	2	1	5	11	3	0	14	0	0	0	0	5	0	0	5
島田市	4	2	0	6	30	2	0	32	0	0	0	0	5	0	0	5
富士市	1	7	1	9	57	2	1	60	0	0	0	0	5	0	0	5
磐田市	11	1	1	13	27	0	0	27	0	0	0	0	9	0	0	9
焼津市	1	0	0	1	38	0	0	38	1	0	0	1	0	0	0	0
掛川市	4	7	0	11	23	7	0	30	0	0	0	0	1	0	0	1
藤枝市	2	0	0	2	54	0	0	54	1	0	0	1	4	0	0	4
御殿場市	9	4	0	13	23	5	0	28	0	0	0	0	3	0	0	3
袋井市	12	5	1	18	34	3	0	37	0	0	0	0	3	0	0	3
下田市	1	4	3	8	5	1	0	6	0	0	0	0	2	0	0	2
裾野市	3	2	0	5	20	0	0	20	0	0	0	0	2	0	0	2
湖西市	2	8	0	10	11	0	0	11	1	0	0	1	2	0	0	2
伊豆市	5	8	0	13	23	0	0	23	0	0	1	1	3	0	0	3
御前崎市	0	0	0	0	22	0	0	22	0	0	0	0	2	0	0	2
菊川市	3	1	0	4	9	2	0	11	1	0	0	1	1	0	0	1
伊豆の国市	3	14	1	18	20	0	0	20	0	0	0	0	2	0	0	2
牧之原市	0	0	0	0	35	0	0	35	0	0	0	0	2	0	0	2
東伊豆町	2	0	0	2	11	0	0	11	0	0	0	0	3	0	0	3
河津町	2	0	3	5	2	0	0	2	0	0	0	0	3	0	0	3
南伊豆町	2	1	1	4	4	0	0	4	0	0	0	0	3	0	0	3
松崎町	5	4	1	10	2	0	0	2	0	0	0	0	0	0	0	0
西伊豆町	3	7	2	12	4	0	0	4	0	1	1	2	3	0	0	3
函南町	4	0	0	4	9	0	0	9	0	0	0	0	1	0	0	1
清水町	6	11	1	18	25	0	0	25	0	1	0	1	2	0	0	2
長泉町	1	0	0	1	15	0	3	18	0	0	0	0	1	0	0	1
小山町	5	1	0	6	17	0	0	17	0	0	0	0	4	0	0	4
芝川町	1	3	0	4	10	0	0	10	0	0	0	0	1	0	0	1
富士川町	7	7	2	16	19	3	0	22	0	0	0	0	5	0	0	5
由比町	1	4	1	6	22	0	0	22	0	0	0	0	3	0	0	3
岡部町	1	0	0	1	48	0	0	48	1	0	0	1	1	0	0	1
大井川町	1	0	0	1	32	0	0	32	1	0	0	1	1	0	0	1
吉田町	0	0	0	0	22	0	0	22	0	0	0	0	2	0	0	2
川根町	0	2	1	3	3	0	0	3	0	0	0	0	1	0	0	1
川根本町	5	2	1	8	3	0	0	3	0	0	0	0	2	0	0	2
森町	4	2	1	7	14	0	0	14	0	0	0	0	1	0	0	1
新居町	1	0	0	1	1	0	0	1	1	0	0	1	1	0	0	1
市町計	200	149	25	374	943	42	5	990	9	5	2	16	127	0	0	127
東遠広域施設組合	0	0	0	0	0	0	0	0	0	0	0	0	0	0	0	0
牧之原御前崎広域組合	2	8	2	12	0	0	0	0	0	0	0	0	0	0	0	0
御殿場小山広域組合	0	0	0	0	0	0	0	0	0	0	0	0	0	0	0	0
東河環境センター	0	8	0	8	0	0	0	0	0	0	0	0	0	0	0	0
庵原郡環境衛生組合	0	0	0	0	0	0	0	0	0	0	0	0	0	0	0	0
南豆衛生プラント組合	0	0	0	0	0	0	0	0	0	0	0	0	3	0	0	3
川根地区広域施設組合	0	0	0	0	0	0	0	0	0	0	0	0	0	0	0	0
富士宮芝川厚生組合	0	1	0	1	0	0	0	0	0	0	0	0	0	0	0	0
西豆衛生プラント組合	0	0	0	0	0	0	0	0	0	0	1	1	0	0	0	0
裾野長泉清掃施設組合	0	0	0	0	0	0	0	0	0	0	0	0	0	0	0	0
伊豆沼津衛生施設組合	0	1	0	1	2	0	0	2	0	0	0	0	0	0	0	0
袋井森広域行政組合	0	0	0	0	0	0	0	0	0	0	0	0	0	0	0	0
中遠広域事務組合	0	5	1	6	0	0	0	0	0	0	0	0	0	0	0	0
志太広域事務組合	0	10	3	13	0	0	0	0	0	0	0	0	0	0	0	0
島田北樓原衛生組合	0	0	0	0	0	0	0	0	0	0	0	0	0	0	0	0
吉田牧之原広域組合	2	6	0	8	0	0	0	0	0	0	0	0	0	0	0	0
湖西新居広域施設組合	0	0	0	0	0	0	0	0	0	0	1	1	0	0	0	0
掛川菊川衛生施設組合	0	3	0	3	0	0	0	0	0	0	0	0	0	0	0	0
一部事務組合計	4	42	6	52	2	0	0	2	0	0	2	2	3	0	0	3

市町計 + 一部事務組合計

合計	204	191	31	426	945	42	5	992	9	5	4	18	130	0	0	130
----	-----	-----	----	-----	-----	----	---	-----	---	---	---	----	-----	---	---	-----

市町名	業者数				従業員数			
	ごみ専業	し尿専業	兼業	合計	収集運搬 関係	中間処理 関係	最終処分 関係	合計
静岡市	53	13	2	68	636	32	2	670
浜松市	57	8	0	65	711	0	0	711
沼津市	23	6	2	31	261	136	0	365
熱海市	16	2	0	18	89	6	6	101
三島市	11	1	1	13	138	26	15	164
富士宮市	51	2	0	53	703	62	0	765
伊東市	10	4	1	15	71	24	0	95
島田市	17	5	0	22	208	0	0	208
富士市	35	5	0	40	534	259	32	793
磐田市	9	0	5	14	156	7	1	164
焼津市	15	0	0	15	107	0	0	107
掛川市	10	3	0	13	199	50	0	249
藤枝市	13	1	3	17	149	0	0	149
御殿場市	15	1	2	18	184	78	0	262
袋井市	17	2	0	19	70	16	0	75
下田市	4	1	1	6	63	19	0	82
裾野市	4	1	1	6	47	0	0	47
湖西市	7	2	0	9	89	13	0	102
伊豆市	7	3	0	10	73	0	0	73
御前崎市	12	1	0	13	488	0	0	488
菊川市	3	2	0	5	33	8	0	41
伊豆の国市	6	2	0	8	73	0	0	73
牧之原市	12	2	0	14	156	0	0	156
東伊豆町	9	2	0	11	44	0	0	44
河津町	0	0	2	2	20	0	0	20
南伊豆町	2	1	0	3	15	0	0	15
松崎町	0	1	0	1	3	0	0	3
西伊豆町	1	1	1	3	15	0	0	15
函南町	6	1	0	7	53	4	4	61
清水町	2	2	0	4	24	2	0	26
長泉町	3	1	0	4	214	31	0	245
小山町	3	2	0	5	25	0	0	25
芝川町	1	0	0	1	4	0	0	4
富士川町	3	2	0	5	21	13	0	34
由比町	0	1	0	1	4	0	0	4
岡部町	2	0	0	2	33	0	0	33
大井川町	5	0	0	5	30	0	0	30
吉田町	7	2	0	9	202	0	0	202
川根町	0	0	0	0	0	0	0	0
川根本町	2	1	0	3	19	0	0	19
森町	2	1	0	3	19	0	0	19
新居町	0	0	1	1	8	0	0	8
市町計	455	85	22	562	5,991	786	60	6,747

従業員数の合計は、実人員を表示しており、兼務従事者数により「収集運搬関係」、「中間処理関係」、「最終処分関係」の計と一致しない。

3. 収集運搬機材 ごみの収集運搬機材

市町名 一部事務組合名	直営分								委託業者分							
	車両				運搬船等 の船舶				車両				運搬船等 の船舶			
	収集車		運搬車（収集）		運搬車（中間）		の船舶		収集車		運搬車（収集）		運搬車（中間）		の船舶	
	台数	積載量	台数	積載量	台数	積載量	台数	積載量	台数	積載量	台数	積載量	台数	積載量	台数	積載量
静岡市	92	220	0	0	0	0	0	237	667	0	0	0	0	0	0	
浜松市	117	395	0	0	21	95	0	111	271	0	0	0	0	0	0	
沼津市	33	58	3	15	1	10	0	24	67	1	10	0	0	0	0	
熱海市	10	19	4	12	1	3	0	24	57	10	22	0	0	0	0	
三島市	8	13	0	0	3	10	0	20	47	0	0	0	0	0	0	
富士宮市	0	0	0	0	0	0	0	21	54	0	0	0	0	0	0	
伊東市	28	65	1	4	0	0	0	2	7	1	2	0	0	0	0	
島田市	20	54	0	0	0	0	0	25	63	0	0	0	0	0	0	
富士市	33	96	0	0	0	0	0	19	55	0	0	0	0	0	0	
磐田市	15	35	0	0	0	0	0	61	113	0	0	0	0	0	0	
焼津市	22	55	0	0	0	0	0	5	13	0	0	0	0	0	0	
掛川市	0	0	0	0	0	0	0	21	52	0	0	0	0	0	0	
藤枝市	17	47	0	0	0	0	0	12	44	0	0	0	0	0	0	
御殿場市	6	20	0	0	6	14	0	10	36	8	16	0	0	0	0	
袋井市	0	0	0	0	0	0	0	32	83	0	0	0	0	0	0	
下田市	10	20	0	0	0	0	0	4	8	0	0	0	0	0	0	
裾野市	1	2	4	11	0	0	0	11	26	7	14	0	0	0	0	
湖西市	0	0	1	3	0	0	0	20	55	0	0	0	0	0	0	
伊豆市	5	18	3	7	0	0	0	6	18	9	18	0	0	0	0	
御前崎市	0	0	0	0	0	0	0	0	0	0	0	0	0	0	0	
菊川市	0	0	0	0	0	0	0	10	36	0	0	0	0	0	0	
伊豆の国市	13	31	0	0	4	9	0	25	53	0	0	0	0	0	0	
牧之原市	0	0	0	0	0	0	0	0	0	0	0	0	0	0	0	
東伊豆町	0	0	0	0	0	0	0	9	20	5	10	0	0	0	0	
河津町	0	0	0	0	0	0	0	9	20	0	0	0	0	0	0	
南伊豆町	0	0	2	3	0	0	0	3	7	5	10	0	0	0	0	
松崎町	5	11	0	0	0	0	0	5	10	0	0	0	0	0	0	
西伊豆町	5	13	0	0	2	4	0	5	11	3	14	1	2	0	0	
函南町	0	0	0	0	6	13	0	20	50	0	0	0	0	0	0	
清水町	1	2	0	0	0	0	0	8	28	0	0	0	0	0	0	
長泉町	3	9	2	4	2	5	0	0	0	0	0	0	0	0	0	
小山町	0	0	0	0	0	0	0	29	69	18	41	9	21	0	0	
芝川町	0	0	0	0	0	0	0	4	12	1	1	0	0	0	0	
富士川町	0	0	0	0	0	0	0	12	32	3	27	0	0	0	0	
由比町	4	12	0	0	0	0	0	2	7	0	0	0	0	0	0	
岡部町	0	0	0	0	0	0	0	4	11	0	0	0	0	0	0	
大井川町	0	0	0	0	0	0	0	8	23	0	0	0	0	0	0	
吉田町	0	0	0	0	0	0	0	0	0	0	0	0	0	0	0	
川根町	4	12	0	0	0	0	0	3	8	0	0	0	0	0	0	
川根本町	6	16	0	0	0	0	0	8	18	0	0	0	0	0	0	
森町	0	0	0	0	0	0	0	6	16	3	8	0	0	0	0	
新居町	0	0	1	1	1	2	0	6	13	0	0	0	0	0	0	
市町計	458	1,223	21	60	47	165	0	841	2,180	74	193	10	23	0	0	
東遠広域施設組合	0	0	0	0	0	0	0	0	0	0	0	0	0	0	0	
牧之原御前崎広域組合	2	6	3	12	0	0	0	8	28	0	0	0	0	0	0	
御殿場小山広域組合	0	0	0	0	0	0	0	0	0	0	0	0	0	0	0	
東河環境センター	0	0	0	0	0	0	0	0	0	0	0	0	0	0	0	
庵原郡環境衛生組合	0	0	0	0	1	2	0	0	0	0	0	0	0	0	0	
南豆衛生プラント組合	0	0	0	0	0	0	0	0	0	0	0	0	0	0	0	
川根地区広域施設組合	0	0	0	0	0	0	0	0	0	0	0	0	0	0	0	
富士宮芝川厚生組合	0	0	0	0	4	24	0	0	0	0	0	0	0	0	0	
西豆衛生プラント組合	0	0	0	0	0	0	0	0	0	0	0	0	0	0	0	
裾野長泉清掃施設組合	0	0	0	0	0	0	0	0	0	0	0	0	0	0	0	
伊豆沼津衛生施設組合	0	0	0	0	0	0	0	0	0	0	0	0	0	0	0	
袋井森広域行政組合	0	0	0	0	0	0	0	0	0	0	0	0	0	0	0	
中遠広域事務組合	0	0	0	0	0	0	0	0	0	0	0	0	0	0	0	
志太広域事務組合	0	0	0	0	0	0	0	0	0	3	16	0	0	0	0	
島田北榛原衛生組合	0	0	0	0	2	14	0	0	0	0	0	0	0	0	0	
吉田牧之原広域組合	0	0	6	18	0	0	0	6	18	0	0	0	0	0	0	
湖西新居広域施設組合	0	0	0	0	0	0	0	0	0	0	0	0	0	0	0	
掛川菊川衛生施設組合	0	0	0	0	2	8	0	0	0	0	0	0	0	0	0	
一部事務組合計	2	6	9	30	9	48	0	14	46	3	16	0	0	0	0	

市町計 + 一部事務組合計

合計	460	1,229	30	90	56	213	0	855	2,226	77	209	10	23	0	0
----	-----	-------	----	----	----	-----	---	-----	-------	----	-----	----	----	---	---

3. 収集運搬機材

平成18年度 (単位: t)

市町名 一部事務組合名	許可業者分								合計							
	車両						運搬船等 の船舶		車両						運搬船等 の船舶	
	収集車		運搬車(収集)		運搬車(中間)		台数	積載量	収集車		運搬車(収集)		運搬車(中間)		台数	積載量
	台数	積載量	台数	積載量	台数	積載量			台数	積載量	台数	積載量	台数	積載量		
静岡市	304	777	0	0	0	0	0	0	633	1,664	0	0	0	0	0	0
浜松市	313	818	1	12	0	0	0	0	541	1,484	1	12	21	95	0	0
沼津市	78	216	0	0	0	0	0	0	135	341	4	25	1	10	0	0
熱海市	37	73	36	76	0	0	0	0	71	149	50	110	1	3	0	0
三島市	79	188	0	0	0	0	0	0	107	248	0	0	3	10	0	0
富士宮市	240	1,111	0	0	0	0	0	0	261	1,165	0	0	0	0	0	0
伊東市	30	81	38	52	0	0	0	0	60	153	40	58	0	0	0	0
島田市	92	391	0	0	0	0	0	0	137	508	0	0	0	0	0	0
富士市	304	1,067	0	0	0	0	0	0	356	1,218	0	0	0	0	0	0
磐田市	72	168	0	0	0	0	0	0	148	316	0	0	0	0	0	0
焼津市	123	307	0	0	0	0	0	0	150	375	0	0	0	0	0	0
掛川市	146	437	0	0	0	0	0	0	167	489	0	0	0	0	0	0
藤枝市	138	329	0	0	0	0	0	0	167	420	0	0	0	0	0	0
御殿場市	65	165	68	187	3	6	0	0	81	221	76	203	9	20	0	0
袋井市	96	224	0	0	0	0	0	0	128	307	0	0	0	0	0	0
下田市	18	33	0	0	0	0	0	0	32	61	0	0	0	0	0	0
裾野市	20	40	0	0	0	0	0	0	32	68	11	25	0	0	0	0
湖西市	58	178	0	0	0	0	0	0	78	233	1	3	0	0	0	0
伊豆市	108	203	0	0	0	0	0	0	119	239	12	25	0	0	0	0
御前崎市	49	98	0	0	0	0	0	0	49	98	0	0	0	0	0	0
菊川市	25	66	18	68	0	0	0	0	35	102	18	68	0	0	0	0
伊豆の国市	108	266	0	0	0	0	0	0	146	350	0	0	4	9	0	0
牧之原市	48	154	0	0	0	0	0	0	48	154	0	0	0	0	0	0
東伊豆町	9	38	12	24	0	0	0	0	18	58	17	34	0	0	0	0
河津町	7	16	0	0	0	0	0	0	16	36	0	0	0	0	0	0
南伊豆町	7	16	1	3	0	0	0	0	10	23	8	16	0	0	0	0
松崎町	2	4	0	0	0	0	0	0	12	25	0	0	0	0	0	0
西伊豆町	0	0	13	27	0	0	0	0	10	24	16	41	3	6	0	0
函南町	48	90	0	0	0	0	0	0	68	140	0	0	6	13	0	0
清水町	70	221	0	0	0	0	0	0	79	251	0	0	0	0	0	0
長泉町	15	32	34	76	2	5	0	0	18	41	36	80	4	10	0	0
小山町	37	88	50	166	0	0	0	0	66	157	68	207	9	21	0	0
芝川町	10	26	0	0	0	0	0	0	14	38	1	1	0	0	0	0
富士川町	149	928	0	0	0	0	0	0	161	960	3	27	0	0	0	0
由比町	71	185	0	0	0	0	0	0	77	204	0	0	0	0	0	0
岡部町	120	288	0	0	0	0	0	0	124	299	0	0	0	0	0	0
大井川町	110	254	0	0	0	0	0	0	118	277	0	0	0	0	0	0
吉田町	111	323	0	0	0	0	0	0	111	323	0	0	0	0	0	0
川根町	11	25	0	0	0	0	0	0	18	45	0	0	0	0	0	0
川根本町	10	21	0	0	0	0	0	0	24	55	0	0	0	0	0	0
森町	25	65	7	17	0	0	0	0	31	81	10	25	0	0	0	0
新居町	6	10	0	0	0	0	0	0	12	23	1	1	1	2	0	0
市町計	3,369	10,020	278	708	5	11	0	0	4,668	13,423	373	961	62	199	0	0
東遠広域施設組合	0	0	0	0	0	0	0	0	0	0	0	0	0	0	0	0
牧之原御前崎広域組合	0	0	0	0	0	0	0	0	10	34	3	12	0	0	0	0
御殿場小山広域組合	0	0	0	0	0	0	0	0	0	0	0	0	0	0	0	0
東河環境センター	0	0	0	0	0	0	0	0	0	0	0	0	0	0	0	0
庵原郡環境衛生組合	0	0	0	0	0	0	0	0	0	0	0	0	1	2	0	0
南豆衛生プラント組合	0	0	0	0	0	0	0	0	0	0	0	0	0	0	0	0
川根地区広域施設組合	0	0	0	0	0	0	0	0	0	0	0	0	0	0	0	0
富士宮芝川厚生組合	0	0	0	0	0	0	0	0	0	0	0	0	4	24	0	0
西豆衛生プラント組合	0	0	0	0	0	0	0	0	0	0	0	0	0	0	0	0
裾野長泉清掃施設組合	0	0	0	0	0	0	0	0	0	0	0	0	0	0	0	0
伊豆沼津衛生施設組合	3	5	0	0	0	0	0	0	3	5	0	0	0	0	0	0
袋井森広域行政組合	0	0	0	0	0	0	0	0	0	0	0	0	0	0	0	0
中遠広域事務組合	0	0	0	0	0	0	0	0	0	0	0	0	0	0	0	0
志太広域事務組合	0	0	0	0	0	0	0	0	0	0	3	16	0	0	0	0
島田北榛原衛生組合	0	0	0	0	0	0	0	0	0	0	0	0	2	14	0	0
吉田牧之原広域組合	0	0	0	0	0	0	0	0	6	18	6	18	0	0	0	0
湖西新居広域施設組合	0	0	0	0	0	0	0	0	0	0	0	0	0	0	0	0
掛川菊川衛生施設組合	0	0	0	0	0	0	0	0	0	0	0	0	2	8	0	0
一部事務組合計	3	5	0	0	0	0	0	0	19	57	12	46	9	48	0	0

市町計 + 一部事務組合計

計	3,372	10,025	278	708	5	11	0	0	4,687	13,480	385	1,007	71	247	0	0
---	-------	--------	-----	-----	---	----	---	---	-------	--------	-----	-------	----	-----	---	---

3. 収集運搬機材 し尿収集運搬機材

市町名 一部事務組合名	直営分								委託分							
	車両						海洋投入船		車両						海洋投入船	
	パキユーム		その他		運搬車		隻数	積載量	パキユーム		その他		運搬車		隻数	積載量
	台数	積載量	台数	積載量	台数	積載量			台数	積載量	台数	積載量	台数	積載量		
静岡市	0	0	0	0	0	0	0	0	0	0	0	0	0	0	0	0
浜松市	0	0	0	0	0	0	0	0	0	0	0	0	0	0	0	0
沼津市	0	0	0	0	2	4	0	0	0	0	0	0	1	4	0	0
熱海市	0	0	0	0	0	0	0	0	5	14	0	0	0	0	2	1,700
三島市	0	0	0	0	0	0	0	0	0	0	0	0	0	0	0	0
富士宮市	0	0	0	0	0	0	0	0	0	0	0	0	0	0	0	0
伊東市	0	0	0	0	0	0	0	0	0	0	0	0	0	0	0	0
島田市	0	0	0	0	0	0	0	0	0	0	0	0	0	0	0	0
富士市	0	0	0	0	0	0	0	0	0	0	0	0	0	0	0	0
磐田市	2	4	0	0	0	0	0	0	0	0	0	0	0	0	0	0
焼津市	15	45	0	0	0	0	0	0	0	0	0	0	0	0	0	0
掛川市	0	0	0	0	0	0	0	0	0	0	0	0	0	0	0	0
藤枝市	0	0	0	0	0	0	0	0	3	11	0	0	3	29	0	0
御殿場市	0	0	0	0	0	0	0	0	0	0	0	0	0	0	0	0
袋井市	0	0	0	0	0	0	0	0	0	0	0	0	0	0	0	0
下田市	0	0	0	0	0	0	0	0	0	0	0	0	0	0	0	0
裾野市	0	0	0	0	0	0	0	0	0	0	0	0	0	0	0	0
湖西市	0	0	0	0	0	0	0	0	7	19	0	0	0	0	0	0
伊豆市	0	0	0	0	0	0	0	0	0	0	0	0	0	0	0	0
御前崎市	0	0	0	0	0	0	0	0	0	0	0	0	0	0	0	0
菊川市	0	0	0	0	0	0	0	0	8	30	0	0	2	17	0	0
伊豆の国市	0	0	0	0	2	1	0	0	0	0	0	0	0	0	0	0
牧之原市	0	0	0	0	0	0	0	0	0	0	0	0	0	0	0	0
東伊豆町	0	0	0	0	0	0	0	0	0	0	0	0	0	0	0	0
河津町	0	0	0	0	0	0	0	0	0	0	0	0	0	0	0	0
南伊豆町	0	0	0	0	0	0	0	0	0	0	0	0	0	0	0	0
松崎町	0	0	0	0	0	0	0	0	0	0	0	0	0	0	0	0
西伊豆町	0	0	0	0	0	0	0	0	0	0	0	0	0	0	0	0
函南町	0	0	0	0	4	10	0	0	0	0	0	0	0	0	0	0
清水町	0	0	0	0	0	0	0	0	0	0	0	0	0	0	0	0
長泉町	0	0	0	0	0	0	0	0	0	0	0	0	0	0	0	0
小山町	0	0	0	0	0	0	0	0	0	0	0	0	0	0	0	0
芝川町	0	0	0	0	0	0	0	0	0	0	0	0	0	0	0	0
富士川町	0	0	0	0	0	0	0	0	0	0	0	0	0	0	0	0
由比町	0	0	0	0	0	0	0	0	0	0	0	0	0	0	0	0
岡部町	0	0	0	0	0	0	0	0	1	2	0	0	1	10	0	0
大井川町	0	0	0	0	0	0	0	0	6	18	0	0	0	0	0	0
吉田町	0	0	0	0	0	0	0	0	0	0	0	0	0	0	0	0
川根町	0	0	0	0	0	0	0	0	0	0	0	0	0	0	0	0
川根本町	0	0	0	0	0	0	0	0	0	0	0	0	0	0	0	0
森町	0	0	0	0	0	0	0	0	0	0	0	0	0	0	0	0
新居町	0	0	0	0	0	0	0	0	2	6	0	0	0	0	0	0
市町計	17	49	0	0	8	15	0	0	32	100	0	0	7	60	2	1,700
東遠広域施設組合	0	0	0	0	0	0	0	0	0	0	0	0	0	0	0	0
牧之原御前崎広域組合	0	0	0	0	0	0	0	0	0	0	0	0	0	0	0	0
御殿場小山広域組合	0	0	0	0	0	0	0	0	0	0	0	0	0	0	0	0
東河環境センター	0	0	0	0	1	2	0	0	0	0	0	0	0	0	0	0
庵原郡環境衛生組合	0	0	0	0	1	3	0	0	0	0	0	0	0	0	0	0
南豆衛生プラント組合	0	0	0	0	0	0	0	0	0	0	0	0	0	0	0	0
川根地区広域施設組合	0	0	0	0	0	0	0	0	0	0	0	0	0	0	0	0
富士宮芝川厚生組合	0	0	0	0	0	0	0	0	0	0	0	0	0	0	0	0
西豆衛生プラント組合	0	0	0	0	0	0	0	0	0	0	0	0	0	0	1	420
裾野長泉清掃施設組合	0	0	0	0	0	0	0	0	0	0	0	0	0	0	0	0
伊豆沼津衛生施設組合	0	0	0	0	0	0	0	0	0	0	0	0	0	0	0	0
袋井森広域行政組合	0	0	0	0	0	0	0	0	0	0	0	0	0	0	0	0
中遠広域事務組合	0	0	0	0	0	0	0	0	0	0	0	0	0	0	0	0
志太広域事務組合	0	0	0	0	0	0	0	0	0	0	0	0	0	0	0	0
島田北榛原衛生組合	0	0	0	0	0	0	0	0	0	0	0	0	0	0	0	0
吉田牧之原広域組合	0	0	0	0	0	0	0	0	0	0	0	0	0	0	0	0
湖西新居広域施設組合	0	0	0	0	3	5	0	0	0	0	0	0	1	10	0	0
掛川菊川衛生施設組合	0	0	0	0	0	0	0	0	0	0	0	0	0	0	0	0
一部事務組合計	0	0	0	0	5	10	0	0	0	0	0	0	1	10	1	420
合計	17	49	0	0	13	25	0	0	32	100	0	0	8	70	3	2,120

3. 収集運搬機材

平成18年度 (単位: k l)

市町名 一部事務組合名	許可分								合計							
	車両						海洋投入船		車両						海洋投入船	
	パキユーム		その他		運搬車		隻数	積載量	パキユーム		その他		運搬車		隻数	積載量
	台数	積載量	台数	積載量	台数	積載量			台数	積載量	台数	積載量	台数	積載量		
静岡市	85	316	0	0	0	0	0	0	85	316	0	0	0	0	0	0
浜松市	91	388	0	0	0	0	0	0	91	388	0	0	0	0	0	0
沼津市	23	74	0	0	0	0	0	0	23	74	0	0	3	8	0	0
熱海市	5	14	0	0	0	0	0	0	10	28	0	0	0	0	2	1,700
三島市	17	50	0	0	0	0	0	0	17	50	0	0	0	0	0	0
富士宮市	15	46	0	0	0	0	0	0	15	46	0	0	0	0	0	0
伊東市	8	26	0	0	0	0	0	0	8	26	0	0	0	0	0	0
島田市	28	88	0	0	0	0	0	0	28	88	0	0	0	0	0	0
富士市	31	115	1	3	0	0	0	0	31	115	1	3	0	0	0	0
磐田市	30	91	0	0	0	0	0	0	32	95	0	0	0	0	0	0
焼津市	0	0	0	0	0	0	0	0	15	45	0	0	0	0	0	0
掛川市	15	65	0	0	0	0	0	0	15	65	0	0	0	0	0	0
藤枝市	15	61	1	2	3	29	0	0	18	72	1	2	6	58	0	0
御殿場市	19	77	2	12	0	0	0	0	19	77	2	12	0	0	0	0
袋井市	17	54	0	0	0	0	0	0	17	54	0	0	0	0	0	0
下田市	7	23	0	0	0	0	0	0	7	23	0	0	0	0	0	0
裾野市	9	26	0	0	0	0	0	0	9	26	0	0	0	0	0	0
湖西市	11	38	0	0	0	0	0	0	18	57	0	0	0	0	0	0
伊豆市	9	25	0	0	0	0	0	0	9	25	0	0	0	0	0	0
御前崎市	4	15	0	0	0	0	0	0	4	15	0	0	0	0	0	0
菊川市	7	22	0	0	0	0	0	0	15	52	0	0	2	17	0	0
伊豆の国市	7	18	0	0	0	0	0	0	7	18	0	0	2	1	0	0
牧之原市	22	78	0	0	0	0	0	0	22	78	0	0	0	0	0	0
東伊豆町	9	25	0	0	3	1	0	0	9	25	0	0	3	1	0	0
河津町	6	19	0	0	0	0	0	0	6	19	0	0	0	0	0	0
南伊豆町	11	34	0	0	0	0	0	0	11	34	0	0	0	0	0	0
松崎町	4	12	0	0	0	0	0	0	4	12	0	0	0	0	0	0
西伊豆町	9	28	0	0	0	0	0	0	9	28	0	0	0	0	0	0
函南町	5	14	0	0	0	0	0	0	5	14	0	0	4	10	0	0
清水町	4	10	0	0	0	0	0	0	4	10	0	0	0	0	0	0
長泉町	2	2	0	0	0	0	0	0	2	2	0	0	0	0	0	0
小山町	20	82	1	2	0	0	0	0	20	82	1	2	0	0	0	0
芝川町	4	12	0	0	0	0	0	0	4	12	0	0	0	0	0	0
富士川町	18	58	0	0	0	0	0	0	18	58	0	0	0	0	0	0
由比町	13	35	0	0	1	2	14	37	13	35	0	0	1	2	14	37
岡部町	1	2	0	0	1	10	0	0	2	4	0	0	2	20	0	0
大井川町	21	89	1	2	0	0	0	0	27	107	1	2	0	0	0	0
吉田町	4	24	0	0	0	0	0	0	4	24	0	0	0	0	0	0
川根町	1	3	0	0	0	0	0	0	1	3	0	0	0	0	0	0
川根本町	6	19	0	0	0	0	0	0	6	19	0	0	0	0	0	0
森町	6	19	0	0	0	0	0	0	6	19	0	0	0	0	0	0
新居町	2	6	0	0	0	0	0	0	4	12	0	0	0	0	0	0
市町計	621	2,203	6	21	8	42	14	37	670	2,352	6	21	23	117	16	1,737
東遠広域施設組合	0	0	0	0	0	0	0	0	0	0	0	0	0	0	0	0
牧之原御前崎広域組合	0	0	0	0	0	0	0	0	0	0	0	0	0	0	0	0
御殿場小山広域組合	0	0	0	0	0	0	0	0	0	0	0	0	0	0	0	0
東河環境センター	0	0	0	0	0	0	0	0	0	0	0	0	1	2	0	0
庵原郡環境衛生組合	0	0	0	0	0	0	0	0	0	0	0	0	1	3	0	0
南豆衛生プラント組合	11	34	0	0	0	0	0	0	11	34	0	0	0	0	0	0
川根地区広域施設組合	0	0	0	0	0	0	0	0	0	0	0	0	0	0	0	0
富士宮芝川厚生組合	0	0	0	0	0	0	0	0	0	0	0	0	0	0	0	0
西豆衛生プラント組合	0	0	0	0	0	0	0	0	0	0	0	0	0	0	1	420
裾野長泉清掃施設組合	0	0	0	0	0	0	0	0	0	0	0	0	0	0	0	0
伊豆沼津衛生施設組合	0	0	0	0	0	0	0	0	0	0	0	0	0	0	0	0
袋井森広域行政組合	0	0	0	0	0	0	0	0	0	0	0	0	0	0	0	0
中遠広域事務組合	0	0	0	0	0	0	0	0	0	0	0	0	0	0	0	0
志太広域事務組合	0	0	0	0	0	0	0	0	0	0	0	0	0	0	0	0
島田北榛原衛生組合	0	0	0	0	0	0	0	0	0	0	0	0	0	0	0	0
吉田牧之原広域組合	0	0	0	0	0	0	0	0	0	0	0	0	0	0	0	0
湖西新居広域施設組合	0	0	0	0	0	0	0	0	0	0	0	0	4	15	0	0
掛川菊川衛生施設組合	0	0	0	0	0	0	0	0	0	0	0	0	0	0	0	0
一部事務組合計	11	34	0	0	0	0	0	0	11	34	0	0	6	20	1	420
合計	632	2,237	6	21	8	42	14	37	681	2,386	6	21	29	137	17	2,157

1. 歳入(ごみ・し尿) 1 / 2

市町名 一部事務組合名	ごみ								し尿				
	特定財源							一般財源	合計	特定財源			
	国庫 支出金	県 支出金	地方債	使用料及 び手数料	市町 分担金	その他	小計			国庫 支出金	県 支出金	地方債	使用料及 び手数料
静岡市	120,000	244	546,100	814,684	0	108,724	1,589,752	6,438,273	8,028,025	45,682	630	0	1,291
浜松市	630	0	0	480,081	0	191,249	671,960	6,417,932	7,089,892	0	0	0	269
沼津市	0	0	14,400	159,278	0	111,564	285,242	2,233,535	2,518,777	0	0	0	1,557
熱海市	0	0	0	0	0	82,634	82,634	748,450	831,084	0	0	0	2,058
三島市	0	215	0	81,906	0	32,937	115,058	715,972	831,030	0	0	0	0
富士宮市	0	0	0	0	0	20	20	904,337	904,357	0	0	0	0
伊東市	0	0	0	55,996	0	21,132	77,128	1,092,783	1,169,911	2,099	1,208	0	18,154
島田市	0	0	0	1,002	0	30,468	31,470	909,695	941,165	0	0	0	22,145
富士市	0	0	0	271,038	0	95,660	366,698	1,446,445	1,813,143	0	0	0	0
磐田市	0	0	0	165,641	0	7,527	173,168	1,449,113	1,622,281	0	0	0	1,284
焼津市	0	0	0	0	0	6,648	6,648	777,231	783,879	0	0	0	347,070
掛川市	0	0	0	18,244	0	125,152	143,396	769,155	912,551	0	0	0	0
藤枝市	0	0	0	2,118	0	24,522	26,640	979,320	1,005,960	0	0	0	41,325
御殿場市	0	216	0	31,470	0	23,612	55,298	1,933,324	1,988,622	0	0	0	0
袋井市	0	0	0	96,007	0	12,369	108,376	679,399	787,775	0	0	0	0
下田市	0	0	0	20,461	0	9,955	30,416	354,518	384,934	0	0	0	0
裾野市	0	0	0	49,693	0	22,475	72,168	596,760	668,928	0	0	0	0
湖西市	0	0	0	76,056	0	33,009	109,065	604,932	713,997	0	0	0	34,892
伊豆市	0	0	0	9	0	21,839	21,848	504,733	526,581	0	0	0	0
御前崎市	0	0	0	0	0	0	0	378,908	378,908	0	0	0	0
菊川市	0	252	0	716	0	34,291	35,259	427,757	463,016	0	168	0	52,088
伊豆の国市	0	0	0	35,800	0	27,694	63,494	585,605	649,099	0	0	0	0
牧之原市	0	0	0	0	0	85	85	693,965	694,050	0	0	0	0
東伊豆町	0	0	0	0	0	0	0	212,151	212,151	0	0	0	0
河津町	0	0	0	0	0	15	15	123,753	123,768	0	0	0	0
南伊豆町	0	0	0	5,868	0	1,841	7,709	231,113	238,822	0	0	0	0
松崎町	0	0	0	14,510	0	69	14,579	252,206	266,785	0	0	0	0
西伊豆町	90,000	122,100	292,300	22,370	0	4,925	531,695	244,486	776,181	0	0	0	0
函南町	0	0	0	29,179	0	20,075	49,254	364,217	413,471	0	0	0	0
清水町	0	0	0	0	0	0	0	357,737	357,737	0	0	0	0
長泉町	0	0	0	0	0	0	0	577,789	577,789	0	0	0	0
小山町	0	0	0	0	0	2,591	2,591	420,589	423,180	0	0	0	0
芝川町	0	0	0	0	0	0	0	72,161	72,161	0	0	0	0
富士川町	0	0	0	13,511	0	150	13,661	108,050	121,711	0	0	0	29,097
由比町	0	0	0	8,180	0	80	8,260	59,595	67,855	0	0	0	0
岡部町	0	0	0	0	0	5	5	83,601	83,606	0	0	0	5,450
大井川町	0	0	0	0	0	2,502	2,502	167,078	169,580	0	0	0	10,280
吉田町	0	0	0	0	0	0	0	412,094	412,094	0	0	0	0
川根町	0	0	0	4,383	0	1,577	5,960	58,004	63,964	0	0	0	0
川根本町	0	0	0	10,945	0	3,676	14,621	97,881	112,502	0	0	0	0
森町	0	0	0	7,620	0	11,733	19,353	162,544	181,897	0	0	0	0
新居町	0	0	0	17,254	0	1,117	18,371	193,890	212,261	0	0	0	16,457
市町 計	210,630	123,027	852,800	2,494,020	0	1,073,922	4,754,399	35,841,081	40,595,480	47,781	2,006	0	583,417
東遠広域施設組合	0	0	0	0	0	0	0	0	0	0	0	0	0
牧之原御前崎広域組合	0	0	0	59,098	653,290	45,964	758,352	0	758,352	0	0	0	0
御殿場小山広域組合	0	0	0	124,533	1,561,927	0	1,686,460	-15,078	1,671,382	0	0	0	0
東河環境センター	0	0	0	9,222	229,585	13,447	252,254	0	252,254	0	0	0	0
庵原郡環境衛生組合	0	0	0	39,573	164,216	0	203,789	0	203,789	0	0	0	0
南豆衛生プラント組合	0	0	0	0	0	0	0	0	0	0	0	0	0
川根地区広域施設組合	0	0	0	0	0	0	0	0	0	0	0	0	0
富士宮芝川厚生組合	0	0	0	111,460	511,237	14,628	637,325	0	637,325	0	0	0	0
西豆衛生プラント組合	0	0	0	0	0	0	0	0	0	72,826	0	344,400	0
裾野長泉清掃施設組合	0	0	0	0	0	0	0	0	0	0	0	0	0
伊豆沼津衛生施設組合	0	0	0	0	128,218	0	128,218	18,858	147,076	0	0	0	0
袋井森広域行政組合	1,291,449	0	1,954,900	0	81,998	201,858	3,530,205	0	3,530,205	0	0	0	10
中遠広域事務組合	151,948	0	944,600	21	408,848	66,020	1,571,437	0	1,571,437	0	0	0	0
志太広域事務組合	0	0	0	220,602	1,007,642	60,779	1,289,023	0	1,289,023	0	0	0	0
島田北榛原衛生組合	0	0	0	111,013	346,011	11,776	468,800	0	468,800	0	0	0	0
吉田牧之原広域組合	0	0	0	48,204	793,300	0	841,504	24,460	865,964	0	0	0	90
湖西新居広域施設組合	0	0	0	0	0	0	0	0	0	0	0	0	0
掛川菊川衛生施設組合	0	0	0	87,516	663,118	42,672	793,306	-47,112	746,194	0	0	0	0
一部事務組合計	1,443,397	0	2,899,500	811,242	6,549,390	457,144	12,160,673	-18,872	12,141,801	72,826	0	344,400	100
合 計	1,654,027	123,027	3,752,300	3,305,262	6,549,390	1,531,066	16,915,072	35,822,209	52,737,281	120,607	2,006	344,400	583,517

平成18年度 (単位:千円)

市町名 一部事務組合名	し尿					計								
	特定財源			一般財源	合計	特定財源						一般財源	合計	
	市町 分担金	その他	小計			国庫 支出金	県 支出金	地方債	使用料及 び手数料	市町 分担金	その他			小計
静岡市	0	0	47,603	756,658	804,261	165,682	874	546,100	815,975		108,724	1,637,355	7,194,931	8,832,286
浜松市	0	996	1,265	877,156	878,421	630	0	0	480,350		192,245	673,225	7,295,088	7,968,313
沼津市	0	0	1,557	277,187	278,744	0	0	14,400	160,835		111,564	286,799	2,510,722	2,797,521
熱海市	0	10	2,068	146,319	148,387	0	0	0	2,058		82,644	84,702	894,769	979,471
三島市	0	58,758	58,758	113,956	172,714	0	215	0	81,906		91,695	173,816	829,928	1,003,744
富士宮市	0	0	0	224,780	224,780	0	0	0	0		20	20	1,129,117	1,129,137
伊東市	0	0	21,461	102,288	123,749	2,099	1,208	0	74,150		21,132	98,589	1,195,071	1,293,660
島田市	0	2,612	24,757	126,634	151,391	0	0	0	23,147		33,080	56,227	1,036,329	1,092,556
富士市	0	0	0	223,338	223,338	0	0	0	271,038		95,660	366,698	1,669,783	2,036,481
磐田市	0	0	1,284	167,028	168,312	0	0	0	166,925		7,527	174,452	1,616,141	1,790,593
焼津市	0	3,075	350,145	188,549	538,694	0	0	0	347,070		9,723	356,793	965,780	1,322,573
掛川市	0	0	0	229,375	229,375	0	0	0	18,244		125,152	143,396	998,530	1,141,926
藤枝市	0	10	41,335	347,515	388,850	0	0	0	43,443		24,532	67,975	1,326,835	1,394,810
御殿場市	0	4,799	4,799	230,646	235,445	0	216	0	31,470		28,411	60,097	2,163,970	2,224,067
袋井市	0	0	0	198,798	198,798	0	0	0	96,007		12,369	108,376	878,197	986,573
下田市	0	0	0	97,350	97,350	0	0	0	20,461		9,955	30,416	451,868	482,284
裾野市	0	0	0	178,994	178,994	0	0	0	49,693		22,475	72,168	775,754	847,922
湖西市	0	0	34,892	249,390	284,282	0	0	0	110,948		33,009	143,957	854,322	998,279
伊豆市	0	0	0	58,506	58,506	0	0	0	9		21,839	21,848	563,239	585,087
御前崎市	0	0	0	48,595	48,595	0	0	0	0		0	0	427,503	427,503
菊川市	0	54,209	106,465	88,230	194,695	0	420	0	52,804		88,500	141,724	515,987	657,711
伊豆の国市	0	20	20	108,031	108,051	0	0	0	35,800		27,714	63,514	693,636	757,150
牧之原市	0	0	0	131,849	131,849	0	0	0	0		85	85	825,814	825,899
東伊豆町	0	0	0	34,272	34,272	0	0	0	0		0	0	246,423	246,423
河津町	0	9	9	23,088	23,097	0	0	0	0		24	24	146,841	146,865
南伊豆町	0	0	0	54,950	54,950	0	0	0	5,868		1,841	7,709	286,063	293,772
松崎町	0	0	0	112,746	112,746	0	0	0	14,510		69	14,579	364,952	379,531
西伊豆町	0	7,624	7,624	151,757	159,381	90,000	122,100	292,300	22,370		12,549	539,319	396,243	935,562
函南町	0	0	0	30,938	30,938	0	0	0	29,179		20,075	49,254	395,155	444,409
清水町	0	0	0	77,399	77,399	0	0	0	0		0	0	435,136	435,136
長泉町	0	0	0	109,706	109,706	0	0	0	0		0	0	687,495	687,495
小山町	0	0	0	51,849	51,849	0	0	0	0		2,591	2,591	472,438	475,029
芝川町	0	0	0	16,782	16,782	0	0	0	0		0	0	88,943	88,943
富士川町	0	0	29,097	74,276	103,373	0	0	0	42,608		150	42,758	182,326	225,084
由比町	0	0	0	49,231	49,231	0	0	0	8,180		80	8,260	108,826	117,086
岡部町	0	10	5,460	80,946	86,406	0	0	0	5,450		15	5,465	164,547	170,012
大井川町	0	0	10,280	94,476	104,756	0	0	0	10,280		2,502	12,782	261,554	274,336
吉田町	0	0	0	79,198	79,198	0	0	0	0		0	0	491,292	491,292
川根町	0	5	5	26,492	26,497	0	0	0	4,383		1,582	5,965	84,496	90,461
川根本町	0	0	0	40,200	40,200	0	0	0	10,945		3,676	14,621	138,081	152,702
森町	0	0	0	46,191	46,191	0	0	0	7,620		11,733	19,353	208,735	228,088
新居町	0	0	16,457	122,134	138,591	0	0	0	33,711		1,117	34,828	316,024	350,852
市町 計		132,137	765,341	6,447,803	7,213,144	258,411	125,033	852,800	3,077,437		1,206,059	5,519,740	42,288,884	47,808,624
東遠広域施設組合	213,280	0	213,280	61,862	275,142	0	0	0	0	213,280	0	213,280	61,862	275,142
牧之原御前崎広域組合	0	0	0	0	0	0	0	0	59,098	653,290	45,964	758,352	0	758,352
御殿場小山広域組合	270,671	0	270,671	7,595	278,266	0	0	0	124,533	1,832,598	0	1,957,131	-7,483	1,949,648
東河環境センター	57,369	14	57,383	0	57,383	0	0	0	9,222	286,954	13,461	309,637	0	309,637
庵原郡環境衛生組合	197,218	0	197,218	0	197,218	0	0	0	39,573	361,434	0	401,007	0	401,007
南豆衛生プラント組合	152,300	321	152,621	0	152,621	0	0	0	0	152,300	321	152,621	0	152,621
川根地区広域施設組合	66,697	0	66,697	0	66,697	0	0	0	0	66,697	0	66,697	0	66,697
富士宮芝川厚生組合	209,337	0	209,337	0	209,337	0	0	0	111,460	720,574	14,628	846,662	0	846,662
西豆衛生プラント組合	270,012	0	687,238	32,188	719,426	72,826	0	344,400	0	270,012	0	687,238	32,188	719,426
裾野長泉清掃施設組合	288,700	0	288,700	28,785	317,485	0	0	0	0	288,700	0	288,700	28,785	317,485
伊豆沼津衛生施設組合	0	0	0	0	0	0	0	0	0	128,218	0	128,218	18,858	147,076
袋井森広域行政組合	244,989	4,002	249,001	0	249,001	1,291,449	0	1,954,900	10	326,987	205,860	3,779,206	0	3,779,206
中遠広域事務組合	0	0	0	0	0	151,948	0	944,600	21	408,848	66,020	1,571,437	0	1,571,437
志太広域事務組合	484,496	0	484,496	0	484,496	0	0	0	220,602	1,492,138	60,779	1,773,519	0	1,773,519
島田北榛原衛生組合	0	0	0	0	0	0	0	0	111,013	346,011	11,776	468,800	0	468,800
吉田牧之原広域組合	170,387	0	170,477	3,280	173,757	0	0	0	48,294	963,687	0	1,011,981	27,740	1,039,721
湖西新居広域施設組合	209,139	0	209,139	0	209,139	0	0	0	0	209,139	0	209,139	0	209,139
掛川菊川衛生施設組合	0	0	0	0	0	0	0	0	87,516	663,118	42,672	793,306	-47,112	746,194
一部事務組合計	2,834,595	4,337	3,256,258	133,710	3,389,968	1,516,223	0	3,243,900	811,342	9,383,985	461,481	15,416,931	114,838	15,531,769
合計	2,834,595	136,474	4,021,599	6,581,513	10,603,112	1,774,634	125,033	4,096,700	3,888,779	9,383,985	1,667,540	20,936,671	42,403,722	63,340,393

2 歳出(ごみ)

市町名 一部事務組合名	建設・改良費							処理及び維持管理費				
	工事費				調査費	組合 分担金	小計	人件費	処理費			
	収集運搬	中間処理	最終処分	その他					収集運搬	中間処理	最終処分	
静岡市	0	750,088	0	0	0	0	750,088	2,785,240	101,914	1,051,867	32,352	
浜松市	0	431,643	72,107	3,518	0	0	507,268	2,430,414	156,308	727,336	103,184	
沼津市	0	0	10,285	0	122	0	10,407	1,133,583	72,121	398,302	117,171	
熱海市	0	0	0	0	0	0	0	303,602	10,692	291,903	3,120	
三島市	0	0	0	0	0	0	0	206,887	8,994	253,757	7,188	
富士宮市	0	0	0	0	0	0	0	29,660	0	0	1,960	
伊東市	0	0	0	0	0	0	0	560,415	36,689	197,176	14,736	
島田市	0	32,864	3,537	2,583	0	0	38,984	317,162	21,272	315	36,271	
富士市	0	0	0	0	0	0	0	623,849	35,224	222,376	1,835	
磐田市	0	106,050	4,620	0	0	19,209	129,879	351,485	13,080	137,798	30,357	
焼津市	0	0	0	0	0	0	0	241,822	18,891	0	379	
掛川市	0	0	0	0	0	59,126	59,126	166,146	0	77,536	44,256	
藤枝市	0	0	0	0	0	0	0	259,463	22,135	0	2,728	
御殿場市	0	111,830	0	0	0	1,515	113,345	285,974	76,025	51,252	61,065	
袋井市	0	0	0	0	0	73,679	73,679	79,554	0	106,033	0	
下田市	0	0	0	0	2,415	0	2,415	185,031	3,759	70,269	0	
裾野市	0	0	0	0	0	0	0	208,657	0	224,048	31,985	
湖西市	0	0	0	0	0	0	0	49,085	0	197,669	26,206	
伊豆市	0	59,083	4,258	0	0	0	63,341	76,495	12,308	89,057	37,581	
御前崎市	0	0	0	0	0	68,203	68,203	0	0	0	0	
菊川市	0	0	499	0	0	46,916	47,415	43,131	0	0	0	
伊豆の国市	0	78,864	0	0	4,868	0	83,732	133,237	3,197	77,172	2,775	
牧之原市	0	0	38,462	0	0	49,389	87,851	0	0	0	0	
東伊豆町	0	0	0	0	0	0	0	13,719	2,048	232	7,712	
河津町	0	0	0	0	0	0	0	129	2,229	0	0	
南伊豆町	0	0	0	0	0	0	0	55,253	875	87,010	0	
松崎町	0	19,425	6,584	34,419	0	0	60,428	69,293	3,061	26,429	2,049	
西伊豆町	0	524,528	0	4,200	7,245	0	535,973	53,985	3,115	85,931	10,175	
函南町	0	0	0	0	0	0	0	48,674	1,109	194,445	8,021	
清水町	0	0	0	0	0	0	0	27,224	0	0	0	
長泉町	0	0	0	0	0	0	0	80,340	20,644	104,135	12,611	
小山町	0	0	0	0	0	372	372	29,846	460	0	8,618	
芝川町	0	0	0	0	0	0	0	16,570	0	0	0	
富士川町	0	0	0	0	0	0	0	0	0	0	0	
由比町	0	0	0	0	0	0	0	24,434	2,117	0	0	
岡部町	0	0	0	0	0	0	0	6,390	0	0	0	
大井川町	0	0	0	0	0	0	0	11,993	0	0	0	
吉田町	0	0	0	0	0	0	0	0	0	0	0	
川根町	0	0	0	0	0	0	0	20,083	4,801	0	0	
川根本町	0	0	0	0	0	0	0	40,957	13,570	0	0	
森町	0	0	0	0	0	22,881	22,881	33,261	4,533	30,659	0	
新居町	0	0	0	0	0	0	0	60,260	0	34,009	4,679	
市町計	0	2,114,375	140,352	44,720	14,650	341,290	2,655,387	11,063,303	651,171	4,736,716	609,014	
東遠広域施設組合	0	0	0	0	0	0	0	0	0	0	0	
牧之原御前崎広域組合	0	136,037	1,806	0	0	0	137,843	143,485	24,735	97,651	7,948	
御殿場小山広域組合	0	0	0	0	1,887	0	1,887	186,336	0	790,937	8,193	
東河環境センター	0	0	0	0	0	0	0	137,363	0	107,042	0	
庵原郡環境衛生組合	0	0	0	0	0	0	0	65,623	0	69,312	8,506	
南豆衛生プラント組合	0	0	0	0	0	0	0	0	0	0	0	
川根地区広域施設組合	0	0	0	0	0	0	0	0	0	0	0	
富士宮芝川厚生組合	0	0	0	0	0	0	0	252,036	0	281,428	0	
西豆衛生プラント組合	0	0	0	0	0	0	0	0	0	0	0	
裾野長泉清掃施設組合	0	0	0	0	0	0	0	0	0	0	0	
伊豆沼津衛生施設組合	0	0	0	0	0	0	0	40,418	0	86,170	891	
袋井森広域行政組合	0	3,530,205	0	0	0	0	3,530,205	0	0	0	0	
中遠広域事務組合	0	0	1,152,974	0	22,404	0	1,175,378	15,230	0	87,374	38,926	
志太広域事務組合	0	0	0	0	0	0	0	63,397	0	487,153	7,660	
島田北榛原衛生組合	0	0	0	0	0	0	0	62,600	0	197,345	0	
吉田牧之原広域組合	0	0	0	0	0	0	0	142,877	0	262,492	8,991	
湖西新居広域施設組合	0	0	0	0	0	0	0	0	0	0	0	
掛川菊川衛生施設組合	0	11,203	0	0	0	0	11,203	157,672	3,791	203,558	0	
一部事務組合計	0	3,677,445	1,154,780	0	24,291	0	4,856,516	1,267,037	28,526	2,670,462	81,115	
合計	0	5,791,820	1,295,132	44,720	38,941	341,290	7,511,903	12,330,340	679,697	7,407,178	690,129	

平成18年度 (単位:千円)

市町名 一部事務組合名	処理及び維持管理費									
	車両等 購入費	委託費				組合 分担金	調査 研究費	小計	その他	合計
		収集運搬	中間処理	最終処分	その他					
静岡市	41,902	1,101,109	1,789,099	87,785	27,959	58,106	0	7,077,333	200,604	8,028,025
浜松市	0	1,697,261	942,403	166,941	78,534	0	0	6,302,381	280,243	7,089,892
沼津市	22,123	281,868	401,214	10,185	0	54,305	2,100	2,492,972	15,398	2,518,777
熱海市	0	118,792	90,615	10,697	1,663	0	0	831,084	0	831,084
三島市	0	306,821	19,541	0	14,574	0	0	817,762	13,268	831,030
富士宮市	0	0	368,473	0	0	485,675	0	885,768	18,589	904,357
伊東市	11,020	5,000	328,910	0	0	0	0	1,153,946	15,965	1,169,911
島田市	9,793	176,239	39,128	2,346	1,394	298,261	0	902,181	0	941,165
富士市	10,102	206,055	576,587	137,115	0	0	0	1,813,143	0	1,813,143
磐田市	0	332,150	317,552	107,900	0	194,116	7,483	1,491,921	481	1,622,281
焼津市	0	77,642	0	911	189	443,766	0	783,600	279	783,879
掛川市	0	190,675	20,210	0	0	352,628	1,974	853,425	0	912,551
藤枝市	0	271,621	0	0	0	450,013	0	1,005,960	0	1,005,960
御殿場市	0	128,909	12,593	0	0	1,252,249	0	1,868,067	7,210	1,988,622
袋井市	0	178,599	102,938	49,376	1,071	151,290	5,855	674,716	39,380	787,775
下田市	0	33,642	7,966	73,101	8,751	0	0	382,519	0	384,934
裾野市	0	130,804	52,903	0	20,531	0	0	668,928	0	668,928
湖西市	0	168,913	257,047	4,652	0	0	0	703,572	10,425	713,997
伊豆市	0	81,214	92,672	0	0	73,913	0	463,240	0	526,581
御前崎市	0	0	0	0	0	310,705	0	310,705	0	378,908
菊川市	0	90,463	252	12,824	10,542	204,448	0	361,660	53,941	463,016
伊豆の国市	0	111,795	124,789	16,487	36,719	0	0	506,171	59,196	649,099
牧之原市	0	0	0	0	0	606,199	0	606,199	0	694,050
東伊豆町	0	25,347	0	0	0	160,938	0	209,996	2,155	212,151
河津町	0	32,687	4,969	14,957	150	68,647	0	123,768	0	123,768
南伊豆町	0	47,355	16,834	26,714	0	0	0	234,041	4,781	238,822
松崎町	0	34,031	44,030	8,400	14,468	0	0	201,761	4,596	266,785
西伊豆町	7,107	20,969	22,978	8,746	6,911	0	0	219,917	20,291	776,181
函南町	0	56,235	101,646	3,341	0	0	0	413,471	0	413,471
清水町	0	72,101	217,011	23,419	7,263	0	0	347,018	10,719	357,737
長泉町	0	110,085	55,332	95,565	99,077	0	0	577,789	0	577,789
小山町	0	43,355	25,391	7,347	0	307,791	0	422,808	0	423,180
芝川町	0	25,740	1,024	0	273	25,562	0	69,169	2,992	72,161
富士川町	0	52,614	1,479	0	280	67,338	0	121,711	0	121,711
由比町	0	0	2,532	0	0	38,772	0	67,855	0	67,855
岡部町	0	35,317	0	0	0	40,305	0	82,012	1,594	83,606
大井川町	0	84,029	0	0	0	73,558	0	169,580	0	169,580
吉田町	0	0	0	0	0	412,094	0	412,094	0	412,094
川根町	6,057	6,189	0	0	4,122	20,415	0	61,667	2,297	63,964
川根本町	0	23,964	5,022	1,654	0	27,335	0	112,502	0	112,502
森町	0	35,004	7,623	12,545	1,446	29,671	0	154,742	4,274	181,897
新居町	0	85,959	22,648	2,789	1,796	0	0	212,140	121	212,261
市町計	108,104	6,480,553	6,073,411	885,797	337,713	6,208,100	17,412	37,171,294	768,799	40,595,480
東遠広域施設組合	0	0	0	0	0	0	0	0	0	0
牧之原御前崎広域組合	0	50,400	289,272	5,996	9	0	0	619,496	1,013	758,352
御殿場小山広域組合	0	0	653,372	0	0	0	0	1,638,838	30,657	1,671,382
東河環境センター	0	0	951	0	0	0	0	245,356	6,898	252,254
庵原郡環境衛生組合	0	0	7,803	0	917	0	0	152,161	51,628	203,789
南豆衛生プラント組合	0	0	0	0	0	0	0	0	0	0
川根地区広域施設組合	0	0	0	0	0	0	0	0	0	0
富士宮芝川厚生組合	0	0	87,326	0	16,535	0	0	637,325	0	637,325
西豆衛生プラント組合	0	0	0	0	0	0	0	0	0	0
裾野長泉清掃施設組合	0	0	0	0	0	0	0	0	0	0
伊豆沼津衛生施設組合	0	0	4,725	0	0	0	0	132,204	14,872	147,076
袋井森広域行政組合	0	0	0	0	0	0	0	0	0	3,530,205
中遠広域事務組合	0	0	172,955	76,478	0	0	0	390,963	5,096	1,571,437
志太広域事務組合	0	0	713,732	17,081	0	0	0	1,289,023	0	1,289,023
島田北椋原衛生組合	17,640	0	191,215	0	0	0	0	468,800	0	468,800
吉田牧之原広域組合	0	106,470	334,405	10,729	0	0	0	865,964	0	865,964
湖西新居広域施設組合	0	0	0	0	0	0	0	0	0	0
掛川菊川衛生施設組合	6,935	0	223,242	0	22,201	0	0	617,399	117,592	746,194
一部事務組合計	24,575	156,870	2,678,998	110,284	39,662	0	0	7,057,529	227,756	12,141,801
合計	132,679	6,637,423	8,752,409	996,081	377,375	6,208,100	17,412	44,228,823	996,555	52,737,281

2 歳出(し尿)

市町名 一部事務組合名	建設・改良費							処理及び維持管理費				
	工事費				調査費	組合 分担金	小計	人件費	処理費			
	収集運搬	中間処理	最終処分	その他					収集運搬	中間処理	最終処分	
静岡市	0	0	0	0	0	0	0	146,424	0	227,982	0	
浜松市	0	91,925	0	0	0	0	91,925	171,883	0	377,037	0	
沼津市	0	12,269	0	0	0	0	12,269	78,102	0	90,366	0	
熱海市	0	0	0	0	0	0	0	9,636	2,462	81,584	1,785	
三島市	0	0	0	0	0	0	0	2,312	0	127,436	0	
富士宮市	0	0	0	0	0	0	0	7,415	0	0	0	
伊東市	0	0	0	0	0	0	0	47,599	0	41,428	0	
島田市	0	21,410	0	0	0	0	21,410	42,253	0	72,071	0	
富士市	0	0	0	0	0	0	0	27,833	0	102,514	0	
磐田市	0	29,505	0	0	0	0	29,505	26,770	820	60,552	0	
焼津市	4,148	3,219	0	0	0	0	7,367	226,959	14,798	8,251	0	
掛川市	0	0	0	0	0	0	0	22,311	0	112,003	0	
藤枝市	0	0	0	0	0	0	0	11,839	0	0	0	
御殿場市	0	0	0	0	0	0	0	7,871	0	0	0	
袋井市	0	0	0	0	0	0	0	0	0	0	0	
下田市	0	0	0	0	0	0	0	0	0	0	0	
裾野市	0	0	0	0	0	0	0	0	0	0	0	
湖西市	0	0	0	0	0	0	0	0	0	0	0	
伊豆市	0	435	0	0	0	0	435	22,449	0	30,513	0	
御前崎市	0	0	0	0	0	0	0	0	0	0	0	
菊川市	0	0	0	49,252	0	0	49,252	14,528	0	0	0	
伊豆の国市	0	0	0	0	0	0	0	14,058	0	47,734	0	
牧之原市	0	0	0	0	0	0	0	0	0	0	0	
東伊豆町	0	0	0	0	0	0	0	0	0	0	0	
河津町	0	0	0	0	0	0	0	0	0	0	0	
南伊豆町	0	0	0	0	0	0	0	0	0	0	0	
松崎町	0	0	0	0	0	0	0	0	0	0	715	
西伊豆町	0	0	0	0	0	91,467	91,467	0	0	0	0	
函南町	0	0	0	0	0	0	0	12,181	0	0	16,332	
清水町	0	0	0	0	0	0	0	5,890	0	0	0	
長泉町	0	0	0	0	0	0	0	0	0	0	0	
小山町	0	0	0	0	0	0	0	0	0	0	0	
芝川町	0	0	0	0	0	0	0	0	0	0	0	
富士川町	0	0	0	0	0	0	0	0	0	12,781	0	
由比町	0	0	0	0	0	0	0	0	0	0	0	
岡部町	0	0	0	0	0	0	0	3,195	0	0	0	
大井川町	0	0	0	0	0	0	0	9,401	0	0	0	
吉田町	0	0	0	0	0	0	0	0	0	0	0	
川根町	0	0	0	0	0	0	0	0	0	0	0	
川根本町	0	0	0	0	0	0	0	0	0	0	0	
森町	0	0	0	0	0	0	0	0	0	0	0	
新居町	0	0	0	0	0	0	0	3,689	0	0	0	
市町計	4,148	158,763	0	49,252	0	91,467	303,630	914,598	18,080	1,392,252	18,832	
東遠広域施設組合	0	0	0	0	0	0	0	82,607	0	100,424	0	
牧之原御前崎広域組合	0	0	0	0	0	0	0	0	0	0	0	
御殿場小山広域組合	0	0	0	0	0	0	0	57,828	0	60,800	0	
東河環境センター	0	0	0	0	0	0	0	13,616	0	43,034	0	
庵原郡環境衛生組合	0	0	0	0	0	0	0	33,405	0	93,783	601	
南豆衛生プラント組合	0	0	0	0	0	0	0	37,047	0	39,411	0	
川根地区広域施設組合	0	0	0	0	0	0	0	3,617	0	43,564	0	
富士宮芝川厚生組合	0	0	0	0	0	0	0	70,618	0	121,662	0	
西豆衛生プラント組合	0	569,425	0	0	0	0	569,425	154	0	0	0	
裾野長泉清掃施設組合	0	0	0	0	0	0	0	77,809	0	131,333	0	
伊豆沼津衛生施設組合	0	0	0	0	0	0	0	0	0	0	0	
袋井森広域行政組合	0	0	0	0	0	0	0	20,794	0	112,419	0	
中遠広域事務組合	0	0	0	0	0	0	0	0	0	0	0	
志太広域事務組合	0	0	0	0	0	0	0	19,014	0	337,567	0	
島田北榛原衛生組合	0	0	0	0	0	0	0	0	0	0	0	
吉田牧之原広域組合	0	0	0	0	0	0	0	7,075	0	62,497	0	
湖西新居広域施設組合	0	0	0	0	0	0	0	44,784	0	44,770	0	
掛川菊川衛生施設組合	0	0	0	0	0	0	0	0	0	0	0	
一部事務組合計	0	569,425	0	0	0	0	569,425	468,368	0	1,191,264	601	
合計	4,148	728,188	0	49,252	0	91,467	873,055	1,382,966	18,080	2,583,516	19,433	

平成18年度 (単位:千円)

市町名 一部事務組合名	処理及び維持管理費									
	車両等 購入費	委託費				組合 分担金	調査 研究費	小計	その他	合計
		収集運搬	中間処理	最終処分	その他					
静岡市	0	0	143,757	0	0	62,196	0	580,359	223,902	804,261
浜松市	0	0	237,413	0	0	0	0	786,333	163	878,421
沼津市	0	0	97,234	0	0	0	0	265,702	773	278,744
熱海市	0	16,317	36,603	0	0	0	0	148,387	0	148,387
三島市	0	0	37,170	0	5,796	0	0	172,714	0	172,714
富士宮市	0	0	0	0	0	192,590	0	200,005	24,775	224,780
伊東市	0	0	34,581	0	0	0	0	123,608	141	123,749
島田市	0	0	15,657	0	0	0	0	129,981	0	151,391
富士市	0	0	92,991	0	0	0	0	223,338	0	223,338
磐田市	0	0	48,541	1,595	400	0	0	138,678	129	168,312
焼津市	18,690	45,170	8,056	0	5,052	187,191	0	514,167	17,160	538,694
掛川市	0	0	41,980	0	0	51,948	0	228,242	1,133	229,375
藤枝市	0	156,432	0	0	9,699	210,880	0	388,850	0	388,850
御殿場市	0	0	0	0	0	218,822	0	226,693	8,752	235,445
袋井市	0	0	0	0	0	198,798	0	198,798	0	198,798
下田市	0	0	0	0	0	97,350	0	97,350	0	97,350
裾野市	0	0	0	0	0	178,994	0	178,994	0	178,994
湖西市	0	124,347	0	0	0	125,483	0	249,830	34,452	284,282
伊豆市	0	0	0	5,109	0	0	0	58,071	0	58,506
御前崎市	0	0	0	0	0	48,595	0	48,595	0	48,595
菊川市	0	17,195	24,517	0	9,100	72,077	0	137,417	8,026	194,695
伊豆の国市	0	0	33,915	0	11,355	0	0	107,062	989	108,051
牧之原市	0	0	0	0	0	131,849	0	131,849	0	131,849
東伊豆町	0	0	0	0	0	34,272	0	34,272	0	34,272
河津町	0	0	0	0	0	23,097	0	23,097	0	23,097
南伊豆町	0	0	0	0	0	54,950	0	54,950	0	54,950
松崎町	0	0	0	0	0	112,031	0	112,746	0	112,746
西伊豆町	0	0	0	1,400	0	66,514	0	67,914	0	159,381
函南町	0	2,425	0	0	0	0	0	30,938	0	30,938
清水町	0	0	31,084	0	0	0	0	36,974	40,425	77,399
長泉町	0	0	0	0	0	109,706	0	109,706	0	109,706
小山町	0	0	0	0	0	51,849	0	51,849	0	51,849
芝川町	0	0	0	0	0	16,747	0	16,747	35	16,782
富士川町	0	0	4,545	0	256	85,791	0	103,373	0	103,373
由比町	0	0	0	0	0	49,231	0	49,231	0	49,231
岡部町	0	49,644	0	0	0	32,070	0	84,909	1,497	86,406
大井川町	0	38,222	0	0	2,778	54,355	0	104,756	0	104,756
吉田町	0	0	0	0	0	79,198	0	79,198	0	79,198
川根町	0	0	0	0	0	26,497	0	26,497	0	26,497
川根本町	0	0	0	0	0	40,200	0	40,200	0	40,200
森町	0	0	0	0	0	46,191	0	46,191	0	46,191
新居町	0	51,133	0	0	0	83,656	0	138,478	113	138,591
市町計	18,690	500,885	888,044	8,104	44,436	2,743,128	0	6,547,049	362,465	7,213,144
東遠広域施設組合	0	0	92,111	0	0	0	0	275,142	0	275,142
牧之原御前崎広域組合	0	0	0	0	0	0	0	0	0	0
御殿場小山広域組合	0	0	129,632	0	0	0	0	248,260	30,006	278,266
東河環境センター	0	0	0	0	0	0	0	56,650	733	57,383
庵原郡環境衛生組合	0	0	8,634	0	576	0	0	136,999	60,219	197,218
南豆衛生プラント組合	0	0	0	0	2,156	0	0	78,614	74,007	152,621
川根地区広域施設組合	0	0	16,380	123	2,963	0	0	66,647	50	66,697
富士宮芝川厚生組合	0	0	13,624	0	3,433	0	0	209,337	0	209,337
西豆衛生プラント組合	0	0	0	138,442	0	0	0	138,596	11,405	719,426
裾野長泉清掃施設組合	0	0	56,393	0	0	0	0	265,535	51,950	317,485
伊豆沼津衛生施設組合	0	0	0	0	0	0	0	0	0	0
袋井森広域行政組合	0	2,625	113,141	0	22	0	0	249,001	0	249,001
中遠広域事務組合	0	0	0	0	0	0	0	0	0	0
志太広域事務組合	0	0	127,915	0	0	0	0	484,496	0	484,496
島田北樺原衛生組合	0	0	0	0	0	0	0	0	0	0
吉田牧之原広域組合	0	0	104,185	0	0	0	0	173,757	0	173,757
湖西新居広域施設組合	0	0	117,317	0	0	0	0	206,871	2,268	209,139
掛川菊川衛生施設組合	0	0	0	0	0	0	0	0	0	0
一部事務組合計	0	2,625	779,332	138,565	9,150	0	0	2,589,905	230,638	3,389,968
合計	18,690	503,510	1,667,376	146,669	53,586	2,743,128	0	9,136,954	593,103	10,603,112

市町名	堆肥化容器購入費助成等	資源回収奨励金 (回収団体補助)	中古品の あっせん
静岡市	生ごみ処理機器購入費補助金	ビン・缶類資源回収奨励事業 古紙等資源回収報奨金事業	
浜松市	生ごみ堆肥化容器無料配布事業 生ごみ処理機購入費補助事業	資源物集団回収事業	不要品情報交換事業
浜松市(浜北)			
浜松市(天竜)			
浜松市(春野)			
浜松市(水窪)			
浜松市(佐久間)	バイオマス生ごみ処理機貸与事業		
浜松市(龍山)	生ごみ資源化モデル事業		
浜松市(雄踏)			
浜松市(舞阪)			不要品活用バンク
浜松市(細江)			リサイクルコーナー
浜松市(引佐)			
浜松市(三ヶ日)			
沼津市	家庭用・事業所用 生ごみ処理機器設置補助金		
沼津市(戸田)	生ごみ処理機器購入費補助金	資源ごみ回収報奨金	
熱海市	生ごみ処理容器購入費補助金	資源ごみ集団回収事業奨励金	
三島市	生ごみ処理容器無償貸与事業 他	資源ごみ回収報奨金交付事業	不用品活用バンク
富士宮市	生ごみ処理機器設置費補助金	古紙等リサイクル活動奨励金	
伊東市	生ごみ処理容器等購入補助金	資源ごみ集団回収奨励報償金	
島田市	生ごみ処理容器等購入費補助金	古紙等資源集団回収奨励金	
富士市	生ごみ堆肥化事業 生ごみ処理機購入補助	資源物集団回収活動報奨金	
磐田市	生ごみ堆肥化容器等設置費補助金	古紙等資源集団回収事業奨励金	不用品活用バンク
焼津市	生ごみ堆肥化処理容器等設置補助事業 木材チップを利用した生ごみ処理器配布事業	古紙等資源回収奨励事業	不用品活用バンク
掛川市	生ごみ処理機等購入費補助金	資源化物回収活動交付金	
掛川市(大東・大須賀)			
藤枝市	生ごみ等処理用具購入費補助金	古紙等資源物回収奨励金	
御殿場市	生ごみ処理容器等購入事業補助金	資源回収団体奨励金	不用品活用バンク
袋井市	生ごみ処理機等設置費補助	古紙等資源集団回収事業奨励金 資源ごみ回収自治会奨励交付金 集団回収事業	
下田市			
裾野市	生ごみ処理機器設置補助		
湖西市	生ごみ堆肥化容器設置費補助金	リサイクル資源集団回収奨励金	
伊豆市	生ごみ処理容器設置費補助金 生ごみ処理機器購入費補助金	資源ごみ集団回収事業奨励金	
御前崎市	生ゴミ処理機器設置費補助金	資源集団回収奨励金	不用品活用バンク
菊川市		古紙等資源集団回収奨励金	
伊豆の国市	家庭用生ごみ処理機器購入費補助金 E M ぼかし	資源ごみ回収事業報奨金	不用品活用バンク
牧之原市(榛原)	生ごみ処理機器設置費補助金	古紙等資源集団回収奨励金	生活用品活用バンク
牧之原市(相良)			
東伊豆町	生ごみ処理機購入費補助金	資源ごみ集団回収事業補助金	
河津町	生ごみ堆肥化促進事業	資源ごみ集団回収事業補助金	
南伊豆町	生ごみ処理機器購入費補助金		
松崎町	ごみ減量化対策		
西伊豆町	生ごみ処理機、コンポスター、E M ぼかし 容器購入補助	古紙回収団体	
函南町	生ごみ処理容器等設置費補助金	古紙等資源集団回収奨励金	
清水町	生ごみ処理機等普及促進事業	資源ごみ集団回収事業	不用品活用バンク
長泉町	生ごみ処理機器等設置費補助		不用品活用バンク
小山町	生ごみ処理容器等購入事業補助金	資源リサイクル活動奨励金	
芝川町	生ごみ処理機器設置補助事業	資源リサイクル活動奨励金交付事業	
富士川町	生ごみ減量化推進事業補助金	資源ごみ集団回収奨励金	
由比町	家庭用生ごみ処理機器購入費補助金		
岡部町	生ごみ処理容器等購入費補助金	古紙等資源物回収奨励金	
大井川町	コンポスト容器等購入費補助 電気式生ごみ処理機購入費補助金	資源回収奨励事業	
吉田町	吉田町生ごみ処理機器等設置費補助金	吉田町クリーン活動事業奨励金	
川根町	環境衛生対策促進事業	資源回収活動奨励金	
川根本町	生ごみ処理容器等購入費補助金	古紙等資源集団回収奨励金	
森町	生ごみ処理機設置費補助金	古紙等資源集団回収事業補助金	
新居町	生ごみ堆肥化容器等購入費補助金	リサイクル活動交付金	

市町名	剪定枝等資源化	イベント行事の開催	コンクール等の実施
静岡市	剪定枝等資源化事業	ごみリサイクル展の開催	「もったいない! わが家のごみダイエット宣言!!」の募集・表彰
浜松市		3R展、夏休み親子リサイクル見学会、ポイ捨て防止キャンペーン、生ごみ堆肥化説明会	町をきれいにする運動作文コンテスト
浜松市(浜北)			
浜松市(天竜)			
浜松市(春野)			
浜松市(水窪)			
浜松市(佐久間)			
浜松市(龍山)			
浜松市(雄踏)			
浜松市(舞阪)			
浜松市(細江)	みどりのリサイクル事業		
浜松市(引佐)			
浜松市(三ヶ日)			
沼津市		フリーマーケットフェスティバル開催 情報提供事業	環境美化ポスター展
沼津市(戸田)			
熱海市		消費生活展参加	
三島市		フリーマーケット	環境衛生週間ポスター・標語展
富士宮市			ポスター・作文コンクール
伊東市		ごみフェスティバルin伊東	
島田市		くらしのフェア	
富士市	剪定枝資源化モデル事業	ごみ減量フェア	ごみ減量ポスター・標語展
磐田市	剪定枝資源化事業	親子ごみ探検・消費生活展 地球市民のつどい(外国人)参加 フェスティバル豊田	
焼津市	樹木剪定枝回収事業	消費生活展参加	530ポスター・ごみ減量標語コンクール
掛川市	剪定枝等処理委託	環境を考える市民の集い、消費生活展参加、健康まつり参加、ごみ減量市民集会	
掛川市(大東・大須賀)	剪定枝処理事業費補助金		
藤枝市	木くず、剪定枝定期回収	産業祭(生活環境コーナー)	ポスターコンクール
御殿場市		環境月間・3R推進月間各種減量事業 マイバック運動 緑と太陽と親子の集い	生活フェア・リサイクルまつりで抽選会開催
袋井市			
下田市			
裾野市		環境大会実施(環境美化功労者表彰)	
湖西市	チップリサイクル事業		
伊豆市			
御前崎市		御前崎ふれあい広場健康まつりへ参加	
菊川市			
伊豆の国市		リサイクル祭り EMぼかしで花と野菜のまつり	ごみ袋図案コンクール EMぼかしコンクール
牧之原市(榛原)		環境フェア(役場庁舎内)	
牧之原市(相良)		郷土の日フェスティバル	
東伊豆町		町内清掃キャンペーン事業	
河津町		健康ふれあいまつり (牛乳パックコーナー、廃油点検コーナー)	
南伊豆町			
松崎町			
西伊豆町			
函南町		フリーマーケット・ごみゼロ運動	環境美化啓発ポスター展
清水町		消費生活・リサイクル展	
長泉町		消費生活展参加 ・わくわく祭	
小山町			
芝川町			
富士川町		環境創造祭	
由比町		由比町リサイクル展	
岡部町	木くず、剪定枝拠点回収		
大井川町	剪定枝訪問破砕サービス事業	環境セミナー等、環境展	
吉田町	刈草処理事業(堆肥化)	小山城まつり(環境コーナー)	
川根町			
川根本町			
森町			
新居町			

市町名	ごみステーション整備・コンテナ購入助成費	啓発冊子・ごみカレンダー等の作成・配布	廃棄自転車・家具等の再生品提供
静岡市		ごみの出し方便利帳 ごみの出し方・収集日程表、リサイクルブック	生活用品活用バンク
浜松市		ごみカレンダー、正しい出し方冊子	
浜松市(浜北)		小冊子、カレンダー、ごみ分別マニュアル	
浜松市(天竜)	ごみ収集容器設置補助事業	ごみカレンダー	
浜松市(春野)		ごみカレンダー等作成	
浜松市(水窪)		ごみの分別表	
浜松市(佐久間)		ごみ・リサイクル収集カレンダー配布	
浜松市(龍山)		健康カレンダー	
浜松市(雄踏)		ごみカレンダー等作成	
浜松市(舞阪)		ごみカレンダー作成	
浜松市(細江)	地区集積所整備事業補助金	資源回収・ごみ収集カレンダー、出し方作成配布	
浜松市(引佐)	地区集積所整備事業補助金	ごみカレンダー等作成	
浜松市(三ヶ日)	ごみ集積所整備事業補助金	ごみカレンダー等作成	
沼津市	ごみ収集ステーション設置等補助金	年間収集計画表	家具類再生化事業 フリーマーケットで再生自転車提供
沼津市(戸田)		ごみ収集カレンダー	
熱海市	ごみ棚設置等に対する補助事業	熱海市ごみの分別・出し方	消費生活展にて提供(小物)
三島市		ごみの分け方出し方、地区別ごみの収集日一覧	フリーマーケットで再生自転車販売
富士宮市		ごみ収集日程表、小学校4年生用副読本	
伊東市		ごみ収集カレンダー	ごみ減量再資源化対策事業
島田市		ごみカレンダー「資源とごみの出し方分け方」	
富士市		ごみの分け方出し方、ごみ情報誌「フジスマートねっと」	
磐田市	ごみ集積所設置費等補助金	ごみ収集カレンダー、清掃ガイド 啓発用チラシ「ごみのないまちに」	
焼津市	分別収集協力補助金	市民カレンダー末尾に掲載(ごみの出し方・分別について)、ごみ大辞典やいづ	
掛川市	ごみ集積所設置等補助金	ごみ分別マニュアル・カレンダー	
掛川市(大東・大須賀)			
藤枝市	環境整備補助金	ごみ副読本・ごみの分別収集計画表	
御殿場市		収集計画表、ごみ分別マニュアル	リサイクル祭り・生活フェア
袋井市	ごみ集積所設置等補助金	ごみの収集日程表・ごみの出し方ガイド	
下田市		ごみ収集予定表、分別収集日程表	
裾野市	分別収集奨励交付金	ごみカレンダー、小学4年生用副読本、分別辞典	
湖西市		ごみ収集カレンダー	
伊豆市	ごみ集積所設置事業補助金	ごみの収集日程表	
御前崎市	ごみ集積場整備費補助金	ごみ収集カレンダー、ごみ分類大作戦	
菊川市	ごみ集積施設設置費補助	ごみ収集カレンダー、ごみの出し方	
伊豆の国市	ごみ集積場設置費等補助金	ごみの分け方・出し方パンフレット、リフレット ごみのワンポイントブック	リサイクル祭り
牧之原市(榛原)	ごみ集積施設設置整備事業費補助金	ごみ収集カレンダー、家庭ごみの出し方	
牧之原市(相良)		ごみ収集カレンダー、ごみ分別大作戦	
東伊豆町		ごみ収集予定表、ごみの出し方	
河津町	ごみステーション整備用材料費	イベントガイドに収集日程の記載	
南伊豆町	ごみ箱設置助成金	ごみの出し方、分別収集日程表	
松崎町	廃棄物処理施設整備	ごみ収集カレンダー	
西伊豆町	ゴミステーション施設設置事業	可燃ごみ・分別収集・粗大ごみ・古紙類回収日程表	
函南町	ごみ置場設置事業費補助金	クリーン函南(カレンダー)等	フリーマーケット
清水町		・ごみ収集日程表 ・ごみ分別マニュアル	
長泉町	ごみ集積箱設置事業	ごみカレンダー・ ごみと資源の分け方・出し方ガイド(保存版)	
小山町		ごみの分け方・出し方 収集日程表・ごみ分別マニュアル	
芝川町	ごみ集積所施設設置補助事業	ごみ収集カレンダー-作製配布事業	
富士川町		くらしのカレンダー、 ごみ・資源物の正しい出し方	
由比町	ごみ集積所施設設置等事業費補助金	健康カレンダー-作成(分別収集日程表) 生ごみ減量リサイクル、ミックス古紙分別手引き	
岡部町	環自協事業	岡部町生活カレンダー	
大井川町	環境衛生事業	ごみ分別収集計画表作成、ごみ分別の手引き	
吉田町		ごみカレンダー、家庭ごみの出し方、 蛍光管・乾電池の出し方	
川根町	環境衛生対策促進事業	ごみ収集カレンダー作成	
川根本町	環境衛生対策促進事業費補助金	ごみ収集カレンダー作成	
森町		ごみ収集カレンダー、 ごみの分け方・出し方の配布	
新居町		ごみカレンダー 分別収集一覧表作成	

市町名	資源回収業者補助	その他
静岡市	古紙等資源回収活動交付金事業	
浜松市		
浜松市(浜北)		
浜松市(天竜)		
浜松市(春野)		
浜松市(水窪)		
浜松市(佐久間)		
浜松市(龍山)		
浜松市(雄踏)		
浜松市(舞阪)		
浜松市(細江)		
浜松市(引佐)		
浜松市(三ヶ日)		
沼津市		
沼津市(戸田)		
熱海市		
三島市		資源ごみストックヤード設置事業
富士宮市		ごみ収集車ボディ画工、古紙等拠点回収事業
伊東市	ごみ減量再資源化対策事業	
島田市		ごみ減量資源化推進事業奨励金
富士市		スマートファミリー認定、ごみマイスター育成、 廃棄物減量化等推進審議会設置
磐田市		古紙等資源集団回収事業奨励金 廃食用油回収事業 食品トレー減容化事業(授産所)
焼津市	雑誌・古着回収処分手数料	廃食用油回収事業、ミニステーション設置事業
掛川市		ごみ減量大作戦啓発事業(説明会315回、集積所巡回、事業所巡回指導、シンボルマーク募集、のぼり旗作成等)
掛川市(大東・大須賀)		
藤枝市		ごみ減量推進員、もったいない運動推進本部による減量活動
御殿場市		マイバッグを希望する世帯に配布、ごみ減量推進員総会・研修会
袋井市		環境にやさしい事業所の認定制度、古紙回収ボックスの設置
下田市		
裾野市		ごみ減量推進委員総会・研修会
湖西市		
伊豆市		ポカシ・廃食油せっけん作り補助
御前崎市		
菊川市		
伊豆の国市		リサイクルせっけんの会
牧之原市(榛原)		
牧之原市(相良)		環境にやさしい地域づくり推進事業
東伊豆町		
河津町		
南伊豆町		
松崎町		
西伊豆町		マイバックを各家庭に1個配布
函南町		
清水町		
長泉町		ごみ収集車ボディ画工
小山町		
芝川町		ごみ減量化推進事業、古紙等拠点回収事業
富士川町		
由比町		
岡部町		
大井川町		コンポスト等環境衛生用品の購入補助
吉田町		
川根町		
川根本町		
森町		
新居町		

市町名 一部事務組合名	ごみ処理基本計画		生活排水処理基本計画		廃棄物減量 等推進審議 会設置の 有無	廃棄物減量 等推進員設 置の有無	ごみ減量化・ 資源化計画 の有無	環境美化条例の制定状況	
	策定期期	計画目標年次	策定期期	計画目標年次				制定の 有無	施行日
静岡市(葵区、駿河区、清水区)	平成17年3月	平成31年	平成17年3月	平成31年	有	有	有	無	
浜松市					有	無	無	有	平成15年7月1日
沼津市	平成17年3月	平成17～22年	平成17年3月	平成17～22年	無	無	無	有	平成8年4月1日
熱海市	平成15年3月	平成28年	平成15年3月	平成28年	有	無	無	有	平成8年10月1日
三島市	平成16年3月	平成16～30年	平成18年1月	平成18～23年	無	無	無	有	平成10年6月1日
富士宮市	平成9年3月31日	平成8～23年	平成9年3月31日	平成8～23年	無	無	無	有	平成6年10月1日
伊東市	平成13年3月19日	平成22年			無	無	無	有	平成8年10月1日
島田市	平成19年3月	平成28年	平成19年3月	平成28年	有	有	無	有	平成17年5月5日
富士市	平成13年3月	平成26年	平成5年3月	平成19年	有	無	無	無	
磐田市	平成16年2月	平成30年	平成16年2月	平成30年	有	無	有	有	平成14年4月1日
焼津市	平成19年3月	平成29年	平成19年3月31日	平成29年	無	有	無	有	平成10年4月1日
掛川市					無	有	無	有	平成18年4月1日
藤枝市	平成19年3月	平成29年	平成15年3月31日	平成29年	無	有	無	有	平成15年10月1日
御殿場市	平成18年3月	平成32年	平成8年4月1日	平成23年	有	有	無	無	
袋井市	平成19年3月	平成28年	平成19年3月	平成28年	無	無	無	有	平成18年9月1日
下田市	平成15年3月	平成19年度			有	有	無	無	
裾野市	平成14年3月	平成28年	平成14年3月	平成28年	有	有	無	無	
湖西市	平成20年2月	平成34年	平成13年3月	平成26年	無	無	無	有	平成15年4月1日
伊豆市	平成19年3月	平成33年度	平成19年3月	平成33年度	有	有	無	有	平成16年4月1日
御前崎市	平成14年3月	平成26年	平成17年3月	平成32年	無	無	無	無	
菊川市	平成18年3月	平成32年	平成18年3月	平成32年	無	無	無	無	
伊豆の国市	平成19年3月	平成33年度	平成19年3月	平成33年度	有	有	無	無	
牧之原市	平成19年3月	平成19～28年	平成19年3月	平成19～28年	無	無	無	無	
東伊豆町	平成6年3月1日	平成6～21年	平成13年4月1日	平成22年	無	無	無	無	
河津町	平成10年2月20日	平成10～25年	平成9年12月	平成9～19年	無	無	無	有	平成13年9月1日
南伊豆町	平成19年3月	平成32年	平成17年3月	平成18～22年	無	無	無	無	
松崎町	平成7年3月	平成20年	平成7年3月	平成20年	無	無	無	無	
西伊豆町	平成18年3月	平成27年			無	無	無	無	
函南町	平成14年3月	平成27年	平成14年3月	平成27年度	有	有	有	有	平成10年3月6日
清水町	平成5年3月	平成19年	平成5年3月	平成19年	無	有	無	有	平成10年4月1日
長泉町	平成14年3月	平成31年	平成14年3月	平成31年	無	無	無	有	平成9年10月1日
小山町	平成19年3月	平成33年	平成13年12月	平成23年	有	有	無	有	平成8年12月20日
芝川町	平成14年3月	平成27年	平成14年3月	平成27年	無	無	無	有	平成7年1月10日
富士川町	平成15年3月	平成29年度	平成15年3月	平成29年度	無	無	無	無	
由比町	平成15年3月	平成29年	平成15年3月	平成29年	無	無	無	無	
岡部町	平成19年3月	平成29年	平成19年3月	平成29年	無	無	無	無	
大井川町	平成19年3月	平成29年	平成15年3月31日	平成29年	無	無	無	有	平成15年4月1日
吉田町	平成20年3月	平成29年	平成20年3月	平成29年	無	無	無	有	平成10年10月1日
川根町	平成17年10月	平成31年	平成17年10月	平成31年	無	有	無	無	
川根本町	平成19年3月	平成28年	平成19年3月	平成28年	有	有	無	無	
森町					無	無	無	有	平成14年12月19日
新居町	平成19年3月	平成33年度	平成19年3月	平成33年	無	無	無	無	
南豆衛生プラント組合			平成14年2月20日	平成27年	無	無	無		
東河環境センター	平成12年1月	平成21年			無	無	無		
西豆衛生プラント組合			平成13年3月	平成27年	無	無	無		
伊豆市沼津市衛生施設組合					無	無	無		
裾野・長泉清掃施設組合					無	無	無		
御殿場市・小山町広域行政組合					無	無	無		
富士宮市芝川町厚生施設組合					無	無	無		
庵原郡環境衛生組合	平成15年3月	平成22年	平成15年3月	平成28、29年	無	無	無		
志太広域事務組合	平成19年3月	平成29年	平成19年3月	平成29年	無	無	無		
島田市・北椋原地区衛生消防組合	平成13年3月	平成27年			無	無	無		
川根地区広域施設組合			平成12年6月	平成26年	無	無	無		
吉田町牧之原市広域施設組合	平成14年4月	平成23年	平成14年4月	平成23年	無	無	無		
牧之原市御前崎市広域施設組合	平成14年3月	平成26年			無	無	無		
東遠広域施設組合					無	無	無		
掛川市・菊川市衛生施設組合					無	無	無		
袋井市森町広域行政組合	平成14年3月	平成26年			無	無	無		
中遠広域事務組合	平成14年1月10日	平成28年			無	無	無		
湖西市・新居町広域施設組合					無	無	無		

市町名	指定状況	指定日			指定方法			袋の種類						袋の材質		
		可燃ごみ	不燃ごみ	資源ごみ	可燃ごみ	不燃ごみ	資源ごみ	可燃ごみ		不燃ごみ		資源ごみ		可燃ごみ	不燃ごみ	資源ごみ
								種類	記名	種類	記名	種類	記名			
静岡市(葵・駿河区)	可燃・不燃・資源	H11.4.1	H11.4.1	H11.4.1	要綱	要綱	要綱	半透明	任意	半透明	任意	半透明	任意	HDPE	HDPE	HDPE
静岡市(清水区)	可燃・不燃	H6.7.1														
静岡市(蒲原地区)	可燃・不燃	H7.4.1			要綱	要綱		半透明	任意	半透明	任意			HDPE	HDPE	
浜松市(浜松地区)	可燃・不燃・資源	H17.7.1	H17.7.1	H17.7.1	要綱	要綱	要綱	透明・半透明	無記名	透明・半透明	無記名	透明・半透明	無記名	PE	PE	PE
浜松市(浜北地区)	可燃のみ	H17.7.1			要綱			透明・半透明	無記名					PE		
浜松市(天竜地区)	可燃・不燃	H17.7.1	H17.7.1		要綱	要綱		透明・半透明	無記名	透明・半透明	無記名			PE	PE	
浜松市(春野地区)	可燃・不燃	H17.7.1	H17.7.1		要綱	要綱		透明・半透明	義務	透明・半透明	義務			HDPE	リニアPE	リニアPE
浜松市(水窪地区)	可燃・不燃	H17.7.1	H17.7.1		要綱	要綱		透明・半透明	無記名	透明・半透明	無記名	透明・半透明	無記名	HDPE	リニアPE	リニアPE
浜松市(佐久間地区)	可燃・不燃	H17.7.1	H17.7.1		要綱	要綱		透明・半透明	無記名	透明・半透明	無記名	透明・半透明	無記名	HDPE	リニアPE	PE
浜松市(龍山地区)	可燃・不燃	H17.7.1	H17.7.1		要綱	要綱		透明・半透明	無記名	透明・半透明	無記名	透明・半透明	無記名	HDPE	リニアPE	PE
浜松市(雄踏地区)	可燃・不燃・資源	H18.7.1	H18.7.1	H18.7.1	要綱	要綱	要綱	透明・半透明	無記名	透明・半透明	無記名	透明・半透明	無記名	PE	PE	PE
浜松市(舞阪地区)	可燃・不燃・資源	H18.7.1	H18.7.1	H18.7.1	要綱	要綱	要綱	透明・半透明	無記名	透明・半透明	無記名	透明・半透明	無記名	PE	PE	PE
浜松市(細江地区)	可燃・不燃・資源	H17.7.1	H17.7.1	H17.7.1	要綱	要綱	要綱	透明・半透明	無記名	透明・半透明	無記名	透明・半透明	無記名	HDPE	LDPE	HDPE
浜松市(引佐地区)	可燃・不燃・資源	H17.7.1	H17.7.1	H17.7.1	要綱	要綱	要綱	透明・半透明	無記名	透明・半透明	無記名	透明・半透明	無記名	HDPE	LDPE	HDPE
浜松市(三ヶ日地区)	可燃・不燃・資源	H17.7.1	H17.7.1	H17.7.1	要綱	要綱	要綱	透明・半透明	無記名	透明・半透明	無記名	透明・半透明	無記名	HDPE	LDPE	HDPE
沼津市	可燃・不燃	H11.4.1	H11.4.1		規則	規則		透明・半透明	無記名	透明・半透明	無記名			PE	PE	
熱海市	可燃のみ	H11.1.1			規則			半透明	無記名					HDPE		
三島市	可燃のみ	H6.1.4			要領			半透明	任意					HDPE		
富士宮市	可燃・不燃・資源	H6.10.1	H6.10.1	H6.10.1	要綱	要綱	要綱	透明	無記名	透明	無記名	透明	無記名	LDPE	LDPE	LDPE
伊東市	可燃のみ	H15.4.1			条例			透明・半透明	無記名					PE		
島田市	可燃のみ	H18.4.1			要領			半透明	無記名					PE		
富士市	資源			H5.9			その他					透明	無記名			LDPE
磐田市	可燃・不燃	H17.4.1	H17.4.1		規則	規則		半透明	義務	半透明	義務			HD強化PE	HD強化PE	
焼津市	可燃のみ	H9.4.1			要請			透明・半透明	任意					PE		
掛川市(掛川地区)	可燃・不燃	H17.6.16	H17.6.16		要綱	要綱		半透明	任意	半透明	任意			HDPE	HDPE	
掛川市(大須賀地区)	可燃・カン	H17.4.1			要綱		要綱	半透明	義務			透明	義務	HDPE		LDPE
掛川市(大東地区)	可燃・カン	H17.4.1			要綱		要綱	半透明	義務			透明	義務	HDPE		LDPE
藤枝市	可燃のみ	H9.4.1			処理計画告示			半透明	無記名					PE		
御殿場市	可燃・不燃	H7.7.1	H7.7.1		条例	条例		半透明	義務	半透明	義務			HDPE	HDPE	
袋井市	可燃のみ	S44.4.1			条例			半透明	無記名					PE		
下田市	可燃のみ	H19.7.1			条例			半透明	義務					PE		
裾野市	可燃・不燃・資源	H4.10.1	H4.10.1	H15.9.26	要綱	要綱	要綱	半透明	義務	半透明	義務	半透明	義務	炭カルPE	炭カルPE	HDPE
湖西市	可燃・不燃	H18.4.1	H18.4.1		条例	条例		半透明	無記名	透明	無記名			HDPE	LDPE	
伊豆市	可燃のみ	H16.4.1			要綱			半透明	義務					PE		
御前崎市	可燃・不燃	H4.6.1	H4.6.1		組合条例	組合条例		半透明	義務	半透明	義務			炭カルLDPE	HDPE	
菊川市	可燃・不燃	H17.9.4	H17.9.4		市で指定	市で指定		半透明	義務	半透明	義務			HDPE	強化PE	
伊豆の国市	可燃・資源	H17.4.1		H17.4.1	条例		条例	半透明	義務			半透明	義務	HDPE		HDPE
牧之原市(榛原地区)	可燃のみ	H11.4.1			組合で指定			半透明	義務					炭カルHDPE		
牧之原市(相良地区)	可燃・不燃	H4.6.1	H4.6.1		組合条例	組合条例		半透明	義務	半透明	義務			炭カルLDPE	HDPE	
東伊豆町	可燃・不燃	H5.4.1	H5.4.1		行政協力	行政協力		半透明	無記名	透明	無記名			炭カルPE	PE	
河津町	可燃・不燃・資源	S51.12.20	S51.12.20	S51.12.20	条例	条例	条例	半透明	無記名	透明	無記名	透明	無記名	炭カルPE	PE	PE
南伊豆町	可燃のみ	H13.8.20			規程			半透明	義務					HDPE・LDPE		
松崎町	可燃のみ	H18.4.1			規則			半透明	義務					PE		
西伊豆町	可燃のみ	H17.4.1			規則			半透明	義務					HDPE		
函南町	可燃	H11.7.1			条例・パンフ			半透明	任意					HDPE		
清水町	可燃のみ	H11.4.1			規則			半透明	無記名					PE		
長泉町	可燃のみ	H6.6.1			行政指導			半透明	義務					炭カルPE		
小山町	可燃・不燃・資源	H15.4.1	H15.4.1	H15.4.1	取り決め	取り決め	取り決め	透明・半透明	無記名	透明・半透明	無記名	透明・半透明	無記名			
芝川町	可燃・不燃	H7.9.1	H7.9.1		条例	条例		透明	無記名	透明	無記名			LDPE	LDPE	
富士川町	可燃のみ	H7.4.1			条例			透明	義務					LDPE		
由比町	可燃のみ	H6.10.1			条例			透明	義務					PE		
岡部町	可燃のみ	H10.4.1			処理計画告示			透明・半透明	無記名					PE		
大井川町	可燃のみ	H10.4.1			その他			透明・半透明	無記名					PE		
吉田町	可燃のみ	H11.4.1			組合で指定			半透明	義務					炭カルHDPE		
川根町	可燃・不燃	H9.4.1	H9.4.1		規則	規則		半透明	義務	半透明	義務			PE	PE	
川根本町	可燃のみ	H17.9.20			条例			半透明	義務					LDPE		
森町	可燃・不燃	H11.6.1	H11.6.1		規則	規則		半透明	義務	半透明	義務			PE	PE	
新居町	可燃のみ	H11.4.1			規則			半透明	無記名					炭カルHDPE		

PE:ポリエチレン HDPE:高密度ポリエチレン LDPE:低密度ポリエチレン

使用済乾電池及び蛍光灯の処理状況

(平成19年10月1日現在)

市町名	使用済み乾電池		使用済み蛍光灯	
	収集状況	処理状況	収集状況	処理状況
静岡市(葵・駿河区)	2	3	2	1
静岡市(清水区)	2	3	2	1
静岡市(蒲原地区)	2	6	2	1
浜松市(浜松地区)	1	4	2	1
浜松市(浜北地区)	2	3	2	3
浜松市(天竜地区)	1	3	1	3
浜松市(春野地区)	1	3	1	3
浜松市(水窪地区)	1	3	1	3
浜松市(佐久間地区)	1	3	1	3
浜松市(籠山地区)	1	3	1	3
浜松市(雄踏地区)	1	3	1	3
浜松市(舞阪地区)	1	3	1	3
浜松市(細江地区)	1	3	1	3
浜松市(引佐地区)	1	3	1	3
浜松市(三ヶ日地区)	1	3	1	3
沼津市	1	3	1	3
熱海市	1	5	2	1
三島市	1	3	2	3
富士宮市	1	4	2	1
伊東市	2	2	2	1
島田市	1	4	2	3
富士市	1	4	2	2
磐田市	1	3	1	3
焼津市	1	4	1	4
掛川市	1	4	1	3
藤枝市	1	4	1	4
御殿場市	1	5	2	1
袋井市	1	3	1	3
下田市	1	5	1	6
裾野市	1	3	2	1
湖西市	1	3	2	3
伊豆市(土肥地区)	1	3	1	3
伊豆市(土肥地区以外)	1	3	1	3
御前崎市	1	3	1	3
菊川市	1	4	1	4
伊豆の国市	1	3	1	3
牧之原市(榛原地区)	1	3	1	3
牧之原市(相良地区)	1	3	1	3
東伊豆町	1	2	2	2
河津町	1	2	2	2
南伊豆町	1	4	2	2
松崎町	1	2	1	1
西伊豆町	1	6	1	2
函南町	2	1	2	1
清水町	1	2	2	2
長泉町	2	3	2	3
小山町	1	4	2	1
芝川町	1	4	2	1
富士川町	1	2	2	2
由比町	1	6	1	2
岡部町	1	6	1	2
大井川町	1	4	1	2
吉田町	1	3	1	4
川根町	1	3	2	1
川根本町	1	3	1	3
森町	2	3	2	3
新居町	1	3	2	1

*使用済乾電池

収集状況	市町数 (地区数)
1 乾電池のみ回収を行っている。	49
2 他の危険物と一緒に回収している。	8
3 回収していない。	0
処理状況	市町数 (地区数)
1 自市町(一部事務組合)の最終処分場で埋立処理。	1
2 民間の最終処分場で埋立処理。	6
3 野村鋳産㈱に委託をし、北海道イトムカ鋳業所で処理。	31
4 東邦亜鉛㈱に委託をし、群馬県安中製錬所で処理。	12
5 JFE環境株式会社に委託し、横浜市鶴見区で処理。	3
6 イーステージ株式会社に委託し、長野県で処理。	4

*使用済蛍光灯

収集状況	市町数 (地区数)
1 蛍光灯のみ回収を行っている。	31
2 他の危険物と一緒に回収している。	26
3 回収していない。(直接持込含む)	0
処理状況	市町数 (地区数)
1 自市町(一部事務組合)の最終処分場で埋立処理。	15
2 民間の最終処分場で埋立処理。	10
3 野村鋳産㈱に委託をし、北海道イトムカ鋳業所で処理。	27
4 野村鋳産㈱に委託をし、大阪工場で処理。	4
5 東邦亜鉛㈱に委託をし、群馬県安中製錬所で処理。	0
6 JFE環境株式会社に委託し、横浜市鶴見区で処理。	1

一般廃棄物担当窓口一覧(1)

平成20年4月1日現在

区 分		所 在 地	郵便番号	電話番号	FAX番号
静岡県県民部環境局廃棄物リサイクル室 廃棄物係(一般廃棄物担当)		静岡市葵区追手町9-6	420-8601	054(221)2137 054(221)3349	054(221)3553
賀茂健康福祉センター	環境課	下田市中531-1	415-0016	0558(24)2053	0558(24)2169
	環境対策課	下田市敷根13番11号	415-0037	0558(22)2213	0558(22)2287
	住民福祉課	賀茂郡東伊豆町稲取3354	413-0411	0557(95)6203	0557(95)3896
	保健福祉課	" 河津町田中212-2	413-0595	0558(34)1937	0558(34)1811
	町民課	" 南伊豆町湊1696	415-0152	0558(62)0508	0558(62)3975
	生活環境課	" 松崎町宮内301-1	410-3696	0558(42)3969	0558(42)3184
	環境衛生課(ごみ)	" 西伊豆町田子2551	410-3515	0558(53)1408	0558(53)1803
	環境衛生課(し尿)	" 西伊豆町仁科401-1	410-3514	0558(52)1965	0558(52)1906
東部健康福祉センター	廃棄物課	沼津市高島本町1-3	410-8543	055(920)2106	055(920)2103
	ごみ対策推進課	沼津市御幸町16-1	410-8601	055(934)4743	055(934)3045
	環境センター	" 熱海1804-8	413-0033	0557(82)1153	0557(82)5371
	生活環境課(ごみ)	三島市字賀茂之洞4703-94	411-0000	055(971)8993	055(971)8994
	下水道管理課(し尿)	" 中央町5-5	411-0858	055(983)2702	055(976)6160
	生活環境課	富士宮市弓沢町150	418-8601	0544(22)1137	0544(22)1207
	環境課	伊東市大原2-1-1	414-8555	0557(32)1371	0557(38)3088
	廃棄物対策課(ごみ)	" 永田町1-100	417-8601	0545(55)2770	0545(51)0522
	ｸﾘｰﾝ-ｾﾝﾀｰ-ききょう(し尿)	" 五貫島1027-2	416-0946	0545(61)1956	0545(61)1096
	環境課	御殿場市萩原483	412-8601	0550(83)1610	0550(83)1685
	環境推進室	裾野市佐野1059	410-1192	055(995)1816	055(992)4447
	環境衛生課	伊豆市小立野38-2	410-2413	0558(72)9857	0558(72)6588
	クリーン課	伊豆の国市四日町243	410-2192	055(949)6805	055(949)1779
	環境衛生課	田方郡函南町平井717-13	419-0192	055(979)8112	055(978)3027
	住民生活課	駿東郡清水町堂庭210-1	411-8650	055(981)8216	055(973)1959
	清掃事業所(ごみ)	" 長泉町東野143-11	411-0931	055(986)8393	055(988)8432
	産業環境課(し尿)	" 中土狩828	411-8668	055(989)5514	055(986)5905
	生活環境課	駿東郡小山町藤曲57-2	410-1395	0550(76)6111	0550(76)3050
	町民課	富士郡芝川町長貫1131-6	419-0392	0544(65)2804	0544(65)0338
	産業環境課生活安心室	庵原郡富士川町岩淵121	421-3305	0545(81)4805	0545(81)4818

一般廃棄物担当窓口一覧(2)

平成20年4月1日現在

区	分	所在地	郵便番号	電話番号	FAX番号	
中部健康福祉センター	環境課	藤枝市瀬戸新屋362-1	426-8664	054(644)9288	054(644)4471	
	島田市	環境課	島田市阿知ヶ谷864	427-0006	0547(35)3744	0547(35)5258
	焼津市	環境衛生課	焼津市本町2-16-32	425-8502	054(626)1130	054(626)2194
	藤枝市	生活環境課	藤枝市岡出山1-11-1	426-8722	054(643)3111	054(643)3327
	牧之原市	環境室	牧之原市相良275(相良庁舎)	421-0592	0548(53)2609	0548(52)3244
	由比町	住民課	庵原郡由比町北田110-1	421-3104	054(376)0116	054(376)0059
	岡部町	生活水道課	志太郡岡部町岡部6-1	421-1121	054(667)3418	054(667)4916
	大井川町	生活環境課	" 大井川町宗高900	421-0292	054(662)0551	054(662)0818
	吉田町	町民課	" 吉田町住吉87	421-0395	0548(33)2102	0548(33)0361
川根本町	町民課	" 川根本町上長尾627	428-0313	0547(56)2222	0547(56)1117	
西部健康福祉センター	環境課	磐田市見付3599-4	438-8622	0538(37)2248	0538(37)2241	
	磐田市	環境衛生課	磐田市国府台3-1	438-8650	0538(37)4812	0538(37)5565
	掛川市	環境保全課(ごみ)	掛川市長谷1-1-1	436-8650	0537(21)1145	0537(21)1164
		下水整備課(し尿)	"	436-8650	0537(21)1170	0537(21)1220
	袋井市	環境政策課	袋井市新屋1-1-1	437-8666	0538(44)3115	0538(43)2132
	湖西市	環境センター(ごみ)	湖西市吉美3294-47	431-0441	053(577)1280	053(577)3253
		環境衛生課(し尿)	" 3268	431-0492	053(576)4533	053(576)1367
	御前崎市	市民課生活環境室	御前崎市池新田5585	437-1692	0537(85)1162	0537(85)1141
	菊川市	環境推進課	菊川市堀之内61	439-8650	0537(35)0916	0537(35)0981
	森町	住民生活課	周智郡森町森2101-1	437-0293	0538(85)6314	0538(85)5259
新居町	住民課	浜名郡新居町浜名501-1	431-0395	053(594)8131	053(594)8121	
政令市	静岡市	廃棄物政策課 総務担当	静岡市葵区追手町5-1	420-8602	054(221)1075	054(221)1076
		" 清掃施設建設室	"	420-8602	054(221)1362	054(221)1076
		" 一般廃棄物担当	"	420-8602	054(221)1264	054(221)1076
		" ごみ減量・リサイクル推進担当	"	420-8602	054(221)1361	054(221)1076
	浜松市	資源廃棄物政策課	浜松市中区鴨江二丁目11-2	432-8550	053(453)0011	053(413)6150
		生活排水対策課	浜松市西区伊左地町1570-2	431-1111	053(486)3221	053(484)3001
		新清掃工場水泳場建設事務局	浜松市中区鴨江二丁目11-2	432-8550	053(453)6141	053(453)6150

一部事務組合	構成市町名	所在地	郵便番号	電話番号	FAX番号	事業内容
南豆衛生プラント組合	下田市・南伊豆町	下田市敷根13-8	415-0037	0558(22)3302	0558(22)3302	し尿
東河環境センター	東伊豆町・河津町	賀茂郡東伊豆町稲取3349-1	413-0411	0557(95)7111	0557(95)1055	ごみ・し尿
西豆衛生プラント組合	松崎町・西伊豆町	賀茂郡松崎町江奈647-1	410-3624	0558(43)1166	0558(54)0036	し尿
伊豆市沼津市衛生施設組合	伊豆市・沼津市	伊豆市小土肥1460-3	410-3301	0558(94)2305	0558(94)3229	ごみ
裾野・長泉清掃施設組合	裾野市・長泉町	裾野市深良963	410-1102	055(997)3336	055(997)1972	し尿
御殿場市・小山町広域行政組合	御殿場市・小山町	御殿場市萩原483 御殿場市役所内	412-8601	0550(82)4634	0550(84)0515	ごみ・し尿
富士宮市芝川町厚生施設組合	富士宮市・芝川町	富士宮市弓沢町150 富士宮市役所内	418-8601	0544(22)1247	0544(22)1239	ごみ・し尿
庵原郡環境衛生組合	富士川町・静岡市・由比町	庵原郡富士川町中之郷2132-4	421-3306	0545(81)0836	0545(81)3584	ごみ・し尿
志太広域事務組合	焼津市・藤枝市・大井川町・岡部町	藤枝市高柳2338-1	426-0041	054(636)0074	054(636)0099	ごみ・し尿
川根地区広域施設組合	川根本町・島田市	榛原郡川根本町上長尾627 川根本町役場内	428-0313	0547(56)2222	0547(56)1117	し尿
吉田町牧之原市広域施設組合	吉田町・牧之原市	牧之原市細江6664-3	421-0421	0548(24)0530	0548(23)0200	ごみ・し尿
牧之原市御前崎市広域施設組合	牧之原市・御前崎市	牧之原市笠名1212 環境保全センター	421-0535	0548(58)0044	0548(58)0444	ごみ
掛川市・菊川市衛生施設組合	掛川市・菊川市	掛川市満水2319	436-0011	0537(23)2273	0537(23)2274	ごみ
東遠広域施設組合	御前崎市・菊川市・掛川市・牧之原市	御前崎市池新田9035	437-1612	0537(86)2043	0537(85)3322	し尿・生ごみ
袋井市森町広域行政組合	袋井市・森町	袋井市岡崎6635-192	437-1312	0538(30)0530	0538(30)2530	ごみ・し尿
中遠広域事務組合	磐田市・袋井市・森町	磐田市新貝59-1	438-0025	0538(37)4854	0538(36)3589	ごみ
湖西市・新居町広域施設組合	湖西市・新居町	湖西市白須賀3465	431-0451	053(579)0135	053(579)0165	し尿

No	保健所	設置主体	施設名	処理能力 t/日	炉数	使用開始 年(年度)	年間処理 量t/18 年度	資源 回収量 t/18 年度	産業 廃棄物 搬入	焼却対象廃棄物										施設の 種類	処理 方式	炉型式		
										一 廃 の 割 合 %	混 合 ご み	可 燃 ご み	不 燃 ご み	資 源 ご み	直 接 搬 入 ご み	粗 大 ご み	ご み 処 理 残 渣	し 尿 処 理 残 渣	固 形 化 燃料				そ の 他	
1	賀茂	下田市	下田市菅じん芥処理場	80	2	1982	13,856	-	無													焼却	ストーカ式	准連続 運転
2		南伊豆町	南伊豆町清掃センター	30	2	1992	3,921	-	無													焼却	ストーカ式	バッチ 運転
3		松崎町	松崎町クリーンピア松崎	16	1	1999	3,236	-	無													焼却	ストーカ式	バッチ 運転
4		西伊豆町	西伊豆町クリーンセン ター	15	1	1998	2,131	-	無													焼却	流動床式	バッチ 運転
5		西伊豆町	西伊豆町賀茂清掃セン ター	15	2	1974	1,764	-	無													焼却	固定床式	バッチ 運転
6		東河環境センター	エコクリーンセンター東河	60	2	2002	13,097	-	無													焼却	ストーカ式	准連続 運転
7	東部	沼津市	沼津市清掃プラント	300	2	1976	56,684	4,908	無													焼却	ストーカ式	全連続 運転
8		熱海市	熱海市エコ・プラント姫の 沢	204	2	1999	25,769	1,653	有	92												焼却	ストーカ式	准連続 運転
9		熱海市	熱海市初島清掃工場 強 制燃焼装置	0.72	2	2003	161	-	無													焼却	その他	バッチ 運転
10		三島市	三島市ごみ処理施設	180	2	1989	41,524	170	無													焼却	流動床式	全連続 運転
11		伊東市	伊東市環境美化センター	200	2	1984	39,052	4,214	有	97												焼却	ストーカ式	全連続 運転
12		富士市	富士市環境クリーンセン ター	300	2	1986	77,770	-	有	93												焼却	ストーカ式	全連続 運転
13		裾野市	裾野市美化センター	92	2	1988	15,668	-	無													焼却	ストーカ式	全連続 運転
14		伊豆市	伊豆市清掃センターごみ 焼却施設	50	1	1986	7,335	-	無													焼却	ストーカ式	准連続 運転
15		伊豆の国市	長岡清掃センター	32	1	1981	7,983	-	無													焼却	流動床式	准連続 運転
16		伊豆の国市	葎山ごみ焼却場	20	1	1974	4,970	-	無													焼却	ストーカ式	バッチ 運転
17		函南町	函南町ごみ焼却場	105	2	2000	14,321	-	無													焼却	ストーカ式	全連続 運転
18		長泉町	長泉町塵芥焼却場	150	2	1974	8,655	-	無													焼却	ストーカ式	全連続 運転
19		庵原郡環境衛生組合	庵原郡環境衛生組合 富士川クリーンセンター	75	2	1980	9,032	-	無													焼却	流動床式	准連続 運転
20		富士宮市芝川町厚生施 設組合	富士宮市芝川町厚生施 設組合清掃センター	240	2	1994	42,765	-	無													焼却	ストーカ式	全連続 運転
21		伊豆市沼津市衛生施設 組合	土肥戸衛生センター	30	2	1987	4,119	-	無													焼却	ストーカ式	バッチ 運転
22	中部	志太広域事務組合	一色清掃工場	120	1	1975	21,512	-	無													焼却	ストーカ式	全連続 運転
23		志太広域事務組合	高柳清掃工場	255	3	1985	51,137	739	無													焼却	ストーカ式	全連続 運転
24		島田市・北榛原地区衛生 消防組合	田代環境プラザ	148	2	2006	34,934	124	無													ガス化溶 融・改質	シャフト式	全連続 運転
25		吉田町牧之原市広域施 設組合	清掃センター	67	2	1999	17,130	-	無													焼却	流動床式	准連続 運転
26	西部	磐田市	磐田市クリーンセンター	180	2	1982	39,515	-	無													焼却	ストーカ式	全連続 運転
27		掛川市	環境保全センター	35	2	1995	6,583	-	無													焼却	ストーカ式	バッチ 運転
28		袋井市	袋井市クリーンセンター	96	2	1993	22,888	-	無													焼却	ストーカ式	准連続 運転
29		湖西市	湖西市環境センター(ご み焼却施設)	120	2	1998	21,817	70	無													焼却	流動床式	全連続 運転
30		森町	森町清掃センター	15	1	1999	2,959	-	無													焼却	ストーカ式	バッチ 運転
31		新居町	新居町ごみ焼却場	25	2	1992	5,446	-	無													焼却	ストーカ式	バッチ 運転
32		牧之原市御前崎市広域 施設組合	牧之原市御前崎市広域 施設組合環境保全セン ター	141	2	1992	16,911	1,688	無													焼却	ストーカ式	全連続 運転

No	余熱利用の状況					発電の場合		灰処理設備(焼却灰)			灰処理設備(飛灰)			ごみ組成分析結果						単位 容積量 kg/m ³	水分 (%)	可燃分 (%)	灰分 (%)	低位発 熱量 (計算値) kcal/kg	低位発 熱量 (実測値) kcal/kg	運 転 管 理 の 体 制	施 設 の 改 修 等					
	場内 温水	場内 蒸気	場外 温水	場外 蒸気	発電 (場内 利用)	発電 (場外 利用)	利用 無し	発電 能力 千 KW	発電 効率 %	総 発電 電 量 MWh	セ メント 固 化	薬 劑 処 理	溶 融 処 理	な し	セ メント 固 化	薬 劑 処 理	溶 融 処 理	な し	紙 ・ 布 類									ビ ニ ル 、 合 成 樹 脂 、 ゴ ム 、 皮 革 類	木 、 竹 、 わ ら 類	ち ゆう 介 類	不 燃 物 類	そ の 他
1																			60.0	11.0	12.0	13.0	1.0	3.0	373	37.0	58.0	5.0	0	2,398	直営	
2																			39.0	16.0	2.0	35.0	3.0	5.0	306	63.0	31.0	6.0	1,025	0	直営	
3																			63.0	10.0	11.0	12.0	0.0	4.0	375	36.0	59.0	5.0	1,600	2,437	直営	
4																			61.7	10.8	12.2	12.3	0.4	2.6	366	35.9	59.3	4.8	0	2,454	直営	
5																			61.2	10.0	11.1	13.9	0.6	3.2	368	35.8	58.8	5.4	0	2,432	直営	
6																			47.0	22.0	10.0	12.0	4.0	5.0	191	45.0	49.0	6.0	1,935	0	直営	
7																			45.0	8.0	9.0	34.0	1.0	3.0	320	63.0	33.0	4.0	4,639	4,948	直営	
8																			58.0	11.0	11.0	16.0	1.0	3.0	390	38.0	57.0	5.0	0	2,323	委託	
9																			64.0	19.0	17.0	0.0	0.0	0.0	140	11.0	83.0	6.0	0	3,649	委託	
10																			45.0	24.0	8.0	16.0	2.0	5.0	134	54.0	8.0	38.0	1,371	0	委託	
11																			34.0	17.0	15.0	28.0	1.0	4.0	272	58.0	37.0	5.0	1,318	1,680	一部委託	
12							1.1	6	9,179										26.0	20.0	12.0	40.0	1.0	1.0	361	42.0	53.0	5.0	2,122	3,122	委託	
13																			60.0	10.0	12.0	15.0	0.0	3.0	368	34.6	60.4	5.0	2,301	2,520	直営	
14																			56.5	12.2	11.5	16.4	0.3	3.2	370	37.5	57.4	5.1	2,363	2,363	委託	
15																			61.0	11.0	12.0	13.0	0.0	3.0	383	40.0	56.0	4.0	1,655	2,260	直営	
16																			62.9	10.7	12.1	10.9	0.3	3.2	372	37.0	57.3	4.8	1,601	2,405	一部委託	
17																			58.0	11.0	12.0	14.0	1.0	4.0	360	38.0	57.0	5.0	0	2,350	委託	
18																			41.3	3.6	37.2	14.4	3.4	1.2	255	58.7	37.6	3.6	1,154	1,264	一部委託	
19																			46.0	26.0	7.0	16.0	3.0	2.0	205	48.0	47.0	5.0	1,805	0	直営	
20																			42.0	27.0	5.0	19.0	4.0	3.0	48	44.0	44.0	8.0	1,686	0	直営	
21																			57.0	10.0	12.0	17.0	0.0	4.0	410	41.0	54.0	5.0	2,180	2,178	直営	
22																			43.0	15.0	3.0	30.0	2.0	7.0	335	60.0	33.0	5.0	1,108	4,635	委託	
23																			48.0	20.0	3.0	26.0	2.0	1.0	270	66.0	31.0	3.0	975	4,080	委託	
24							2.0	12	2										43.0	24.0	15.0	11.0	3.0	4.0	200	54.0	40.0	6.0	1,602	0	一部委託	
25																			46.0	11.0	33.0	8.0	0.0	2.0	0	46.0	5.0	49.0	1,925	0	一部委託	
26																			46.0	8.0	23.0	15.0	3.0	5.0	213	49.0	45.0	6.0	1,745	1,878	一部委託	
27																			67.0	19.0	6.0	6.0	1.0	1.0	160	32.0	62.0	6.0	2,620	2,520	直営	
28																			60.0	10.0	9.0	15.0	2.0	4.0	215	50.0	44.0	6.0	1,671	1,811	一部委託	
29																			52.0	27.0	16.0	2.0	1.0	2.0	237	26.0	6.0	69.0	2,934	0	委託	
30																			59.0	9.0	8.0	20.0	2.0	2.0	177	50.0	44.0	6.0	2	2	直営	
31																			79.0	5.0	9.0	2.0	3.0	2.0	244	33.0	8.0	59.0	2,460	0	直営	
32																			57.0	13.0	7.0	21.0	1.0	1.0	0	42.0	12.0	7.0	2,000	0	一部委託	能力変更

No	保健所	設置主体	施設名	処理能力 t/日	炉数	使用開始年(年度)	年間処理量 t/18年度	資源回収量 t/18年度	産業廃棄物搬入	焼却対象廃棄物										施設の 種類	処理 方式	炉型式			
										一 廃 の 割 合 %	混 合 ご み	可 燃 ご み	不 燃 ご み	資 源 ご み	直 接 搬 入 ご み	粗 大 ご み	ご み 処 理 残 渣	し 尿 処 理 残 渣	固 形 化 燃料				そ の 他		
33		袋井市森町広域行政組合	中遠クリーンセンター	132	2	2008	0	-	無													ガス化溶融・改質	シャフト式	全連続運転	
34		掛川市・菊川市衛生施設組合	環境資源ギャラリー	140	2	2005	28,538	1,607	無													ガス化溶融・改質	回転式	全連続運転	
35	政令市	静岡市	沼上清掃工場	600	3	1995	149,706	-	無													焼却	ストーカ式	全連続運転	
36		静岡市	西ヶ谷清掃工場	400	2	1983	80,408	-	無													焼却	ストーカ式	全連続運転	
37		静岡市	清水清掃工場	285	3	1975	43,041	-	無													焼却	ストーカ式	全連続運転	
38		浜松市	浜松市北部清掃工場	360	4	1974	81,361	-	無													焼却	ストーカ式	全連続運転	
39		浜松市	浜松市南部清掃工場	450	3	1981	119,042	-	無													焼却	ストーカ式	全連続運転	
40		浜松市	浜松市浜北清掃センター(90t)	90	1	1986	14,067	-	無													焼却	ストーカ式	全連続運転	
41		浜松市	浜松市浜北清掃センター(40t)	40	2	1997	8,871	-	無													焼却	ストーカ式	バッチ運転	
42		浜松市	天竜ごみ処理工場	36	2	2005	8,083	2,287	有	97													ガス化溶融・改質	シャフト式	全連続運転
43		浜松市	はるのクリーンセンター	8	1	1996	0	-	無														焼却	ストーカ式	バッチ運転
44		浜松市	水窪・佐久間クリーンセンター	8	2	1993	0	-	無														焼却	ストーカ式	バッチ運転
45	浜松市	三ヶ日ごみ処理センター	40	2	1993	7,833	-	無														焼却	ストーカ式	バッチ運転	

No	余熱利用の状況					発電の場合		灰処理設備(焼却灰)			灰処理設備(飛灰)			ごみ組成分析結果						単位 容積重 kg/m ³	水分 (%)	可燃分 (%)	灰分 (%)	低位 熱量 (計算値) kcal/kg	低位 熱量 (実測値) kcal/kg	運 転 管 理 の 体 制	施 設 の 改 修 等					
	場内 温水	場内 蒸気	場外 温水	場外 蒸気	発電 (場内利用)	発電 (場外利用)	利用 無し	発電 能力 千 KW	発電 効率 %	総 発電 電 量 MWh	セ メ ン ト 固 化	薬 劑 処 理	溶 融 処 理	な し	セ メ ン ト 固 化	薬 劑 処 理	溶 融 処 理	な し	紙 ・ 布 類									脂 、 ゴ ム 、 皮 革 類	ビ ニ ル 、 合 成 樹	木 、 竹 、 わ ら 類	ち ゆ う 介 類	不 燃 物 類
33							1.7	11	0										0.0	0.0	0.0	0.0	0.0	0.0	0	0.0	0.0	0.0	0	0	委託	新設
34							1.7	7	8,187										55.3	16.0	12.7	7.9	3.0	5.2	237	46.9	46.9	6.3	7,655	8,610	委託	
35							8.4	13	55,143										47.5	35.1	8.8	5.4	2.4	0.8	183	31.8	8.4	59.8	2,384	3,248	一部 委託	
36							1.2	3	7,965										48.5	35.3	7.4	5.3	2.7	0.8	155	36.9	5.9	57.2	2,353	3,057	一部 委託	
37																			43.4	36.7	10.9	5.9	2.2	0.9	177	35.8	6.9	57.3	2,353	3,100	直営	
38																			66.0	11.0	8.0	11.0	1.0	3.0	147	46.0	47.0	7.0	7,739	7,925	委託	
39							2.4	6	19,802										59.0	4.0	15.0	17.0	3.0	2.0	122	37.0	57.0	6.0	2,353	2,685	直営	
40																			58.0	18.0	6.0	12.0	1.0	5.0	210	47.0	45.0	8.0	1,740	2,070	委託	
41																			60.0	17.0	10.0	9.0	2.0	2.0	135	44.0	50.0	6.0	1,990	2,310	直営	
42																			53.0	17.0	7.0	12.0	5.0	6.0	245	48.0	43.0	9.0	1,668	2,060	委託	
43																			0.0	0.0	0.0	0.0	0.0	0.0	0	0.0	0.0	0.0	0	0	直営	休止
44																			0.0	0.0	0.0	0.0	0.0	0.0	0	0.0	0.0	0.0	0	0	直営	休止
45																			82.0	3.0	6.0	7.0	1.0	1.0	258	46.0	6.0	48.0	1,898	0	委託	

NO	保健所	設置主体	施設名	埋立開始年 (年度)	埋立地面積 m ²	全 体 積 m ³	埋立終了年 (年度)	年 間 埋立量 m ³ (18年度)	産業 廃棄物 搬入	一 廃 割 合 %	残 余 容 量 m ³
1	賀茂	下田市	下田市灰捨場	1970	8,165	48,822	2020	0	無		9,302
2		東伊豆町	東伊豆町最終処分場	1994	8,500	56,000	2019	1,441	無		28,378
3		松崎町	松崎町最終処分場	1999	1,700	7,100	2014	359	無		1,363
4		西伊豆町	西伊豆町一般廃棄物最終処分場	1998	3,400	14,700	2013	453	無		8,554
5		西伊豆町	西伊豆町賀茂最終処分場	1997	962	2,329	2007	158	無		750
6	東部	沼津市	沼津市最終処分場第2期処分地	1992	19,520	102,990	2006	1,678	無		0
7		沼津市	沼津市最終処分場新処分地	2003	15,200	69,745	2019	3,750	無		53,545
8		沼津市	沼津市戸田最終処分場	1980	2,000	9,000	2008	0	無		173
9		熱海市	熱海市姫の沢最終処分場	1991	9,840	95,300	2012	2,136	有	86	24,028
10		三島市	三島市一般廃棄物埋立処分場(第3)	1996	9,800	81,630	2014	3,846	無		36,245
11		富士宮市	富士宮市籠場一般廃棄物最終処分場	1997	2,048	5,010	2009	283	無		486
12		伊東市	伊東市御石ヶ沢最終処分場	1997	8,700	78,000	2028	556	無		54,954
13		御殿場市	御殿場市一般廃棄物最終処分場	2000	8,400	32,471	2015	1,785	無		26,516
14		御殿場市	御殿場市神場不燃物最終処分場	1988	2,605	11,306	2001	0	無		3,615
15		裾野市	裾野市一般廃棄物最終処分場	1987	16,400	85,970	2016	1,993	無		13,900
16		伊豆市	伊豆市柿木一般廃棄物最終処分場	1995	4,700	34,600	2011	1,542	無		15,100
17		伊豆市	伊豆市年川一般廃棄物最終処分場	1986	9,460	36,038	2009	120	無		3,423
18		伊豆の国市	葦山一般廃棄物最終処分場	1990	3,000	16,000	2011	545	無		7,021
19		伊豆の国市	大仁一般廃棄物最終処分場	1994	5,128	33,654	2029	1,096	無		17,930
20		伊豆の国市	大仁一般廃棄物第2最終処分場	1990	3,366	2,779	2007	0	無		1,757
21		函南町	函南町一般廃棄物最終処分場	1986	9,258	63,602	2012	1,995	無		7,169
22		長泉町	長泉町一般廃棄物最終処分場	1980	13,612	164,137	2006	535	無		465
23		小山町	一般廃棄物最終処分場(生土)	2000	3,773	21,554	2015	332	無		19,641
24		御殿場市・小山町広域行政組合	御殿場市・小山町広域行政組合一般廃棄物処分場	1994	6,306	25,113	2010	5	無		12,708
25		庵原郡環境衛生組合	庵原郡環境衛生組合一般廃棄物最終処分場	1991	6,050	42,200	2011	1,021	無		24,619
26		富士宮市芝川町厚生施設組合	富士宮市芝川町厚生施設組合一般廃棄物鞍骨沢最終処分場	1998	16,714	106,289	2016	5,338	無		52,156
27		伊豆市沼津市衛生施設組合	伊豆市沼津市衛生施設組合一般廃棄物最終処分場	1992	660	2,850	2010	2,850	無		2,850

NO	埋立場所	処理対象廃棄物										遮水の方式										浸出水の処理										運転管理の体制	施設の改廃等		
		焼却残渣(主灰)	焼却残渣(飛灰)	溶融飛灰	溶融スラグ	直接搬入ごみ	可燃ごみ	資源ごみ	破碎ごみ・残渣	粗大ごみ	不燃ごみ	その他	原地盤利用	底部遮水工	鉛直遮水工	覆蓋(屋根)	表面遮水工	その他遮水	遮水なし	凝集沈澱	生物処理(脱窒なし)	生物処理(脱窒あり)	砂ろ過	活性炭処理	膜処理	キレート処理	促進酸化処理	消毒	下水道放流	他の施設での処理	処理なし				
1	山間																																直営		
2	山間																																直営		
3	山間																																一部委託		
4	山間																																直営		
5	山間																																直営		
6	平地																																直営		
7	平地																																	直営	
8	山間																																直営	休止	
9	山間																																委託		
10	山間																																	直営	
11	山間																																	直営	
12	山間																																	直営	
13	平地																																	直営	
14	山間																																	直営	
15	山間																																	直営	
16	山間																																	直営	
17	山間																																	直営	
18	山間																																	委託	
19	山間																																	委託	
20	山間																																	直営	
21	山間																																	直営	
22	山間																																	直営	
23	山間																																	一部委託	
24	平地																																	直営	
25	山間																																	直営	
26	山間																																	委託	
27	山間																																	直営	掘り起こし

NO	保健所	設置主体	施設名	埋立開始年 (年度)	埋立地面積 m ²	全 体 積 m ³	埋立終了年 (年度)	年 間 埋立量 m ³ (18年度)	産業 廃棄物 搬入	一 廃 割 合 %		残 余 容 量 m ³
28	中部	島田市	島田市一般廃棄物最終処分場	1988	32,000	290,000	2017	3,106	無			32,645
29		焼津市	焼津市田尻最終処分場	2001	2,880	3,408	2011	199	無			255
30		藤枝市	藤枝市兵太夫最終処分場	1986	14,706	16,938	2008	50	無			446
31		牧之原市	牧之原市一般廃棄物最終処分場	2008	3,668	19,572	2036	0	無			19,572
32		吉田町	吉田町一般廃棄物最終処分場	1986	33,946	109,569	2062	7	無			74,179
33		志太広域事務組合	下之郷最終処分場	2002	4,382	12,000	2012	1,023	無			7,828
34		吉田町牧之原市 広域施設組合	一般廃棄物最終処分場	1999	8,050	26,415	2016	1,273	無			14,787
35		西部	磐田市	磐田市一般廃棄物最終処分場	1988	12,970	121,722	2018	4,368	無		
36	磐田市		磐田市竜洋最終処分場	1999	13,700	35,732	2013	1,726	無			12,000
37	掛川市		板沢最終処分場	1988	43,800	256,600	2018	1,230	無			41,119
38	掛川市		新井処分場	1997	8,500	33,000	2011	664	無			21,626
39	掛川市		東大谷最終処分場	2004	1,496	2,560	2010	134	無			2,165
40	掛川市		高瀬最終処分場	1991	6,728	37,248	2010	239	無			14,040
41	湖西市		湖西市笠子廃棄物処理場	1990	14,230	143,575	2010	3,735	無			11,914
42	菊川市		菊川市一般廃棄物最終処分場	1999	10,800	78,000	2016	854	無			37,617
43	新居町		新居町一般廃棄物最終処分場	1984	13,200	85,473	2019	1,167	無			16,969
44	牧之原市御前崎 市広域施設組合		牧之原市御前崎市広域施設組合 焼却灰処分場	1998	4,300	30,000	2013	583	無			4,421
45	牧之原市御前崎 市広域施設組合		牧之原市御前崎市広域施設組合 一般廃棄物最終処分場	2003	6,032	36,744	2023	1,339	有	15		32,004
46	中遠広域事務組合	中遠広域一般廃棄物最終処分場 (一宮)	2006	25,158	199,806	2015	2,106	無			197,700	
47	政令市	静岡市	沼上最終処分場	1990	36,000	750,000	2019	16,477	有	92		225,229
48		静岡市	清水貝島最終処分場	1989	19,760	246,000	2011	8,273	無			50,098
49		浜松市	浜松市平和最終処分場(期)	1990	71,200	741,600	2007	57,477	無			36,416
50		浜松市	浜松市平和最終処分場(期)	2007	48,360	567,700	2022	2,277	無			565,423
51		浜松市	浜松市浜北環境センター	2002	12,315	60,273	2016	2,249	無			48,964
52		浜松市	はるのやまびこドーム	1996	5,400	7,076	2060	0	無			7,076
53		浜松市	天竜不燃物処理センター	1975	5,600	28,000	2005	0	無			900
54		浜松市	雄踏町東埋立地	1975	23,200	59,220	2007	0	無			32
55		浜松市	舞阪吹上第2廃棄物最終処分場	1994	6,555	39,500	2041	11	有	26		33,177
56		浜松市	引佐一般廃棄物最終処分場	1997	9,445	77,300	2044	1,901	無			24,600

NO	埋立場所	処理対象廃棄物										遮水の方式										浸出水の処理										運転管理の体制	施設の改廃等
		焼却残渣(主灰)	焼却残渣(飛灰)	溶融飛灰	溶融スラグ	直接搬入ごみ	可燃ごみ	資源ごみ	破碎ごみ・残渣	粗大ごみ	不燃ごみ	その他	原地盤利用	底部遮水工	鉛直遮水工	覆蓋(屋根)	表面遮水工	その他遮水	遮水なし	凝集沈澱	生物処理(脱窒なし)	生物処理(脱窒あり)	砂ろ過	活性炭処理	膜処理	キレート処理	促進酸化処理	消毒	下水道放流	他の施設での処理	処理なし		
28	山間																															直営	掘り起こし
29	平地																															直営	
30	平地																															直営	
31	山間																															直営	新設
32	平地																															直営	
33	山間																															一部委託	
34	平地																															直営	
35	山間																															一部委託	
36	平地																															一部委託	
37	山間																															委託	
38	平地																															委託	
39	平地																															直営	
40	山間																															直営	
41	山間																															委託	
42	山間																															委託	
43	山間																															直営	
44	山間																															一部委託	
45	山間																															一部委託	
46	山間																															一部委託	
47	山間																															一部委託	
48	海面																															委託	
49	山間																															一部委託	
50	山間																															一部委託	
51	山間																															一部委託	
52	山間																															直営	休止
53	山間																															直営	
54	平地																															直営	
55	平地																															直営	
56	山間																															一部委託	

コミュニティプラント一覧

(平成19年3月31日現在)

NO	保健所	事業主体	施設名	計画最大 汚水量 (m3/日)	使用開 始年 (年度)	汚水処理 量 (m3/18 年度)	処理方式	運 転 管 理	料 金 徴 収 の 有 無	施 設 の 改 廃 等
1	東部	沼津市	沼津市江梨地域し尿 処理施設	260	1972	28,710	長時間ばっ気	委託	有	
2		伊東市	伊東市新山住宅汚 水処理場	200	1973	6,527	長時間ばっ気	直営	有	廃止
3		伊東市	伊東市川奈地域汚 水処理施設	1,200	1974	172,777	長時間ばっ気	委託	有	
4		伊東市	伊東市川奈奥水無 田汚水処理場	405	1970	47,355	長時間ばっ気	委託	有	
5		富士市	富士市市営住宅三ツ 沢北団地合併浄化	96	1971	115	長時間ばっ気	委託	有	
6		富士市	富士市市営住宅天 間団地合併浄化槽	225	1972	60	長時間ばっ気	委託	有	
7		富士市	富士市市営住宅滝 戸団地合併浄化槽	100	1971	28	長時間ばっ気	委託	有	廃止
8		富士市	富士市市営住宅吉 原A団地	125	1968	68	接触ばっ気	委託	有	
9		御殿場市	富士見原住宅団地 コミュニティプラント	750	2000	122,039	回分式活性汚泥	委託	有	
10		富士川町	中野台コミュニティ プラント	1,190	2004	240,815	標準活性汚泥	委託	有	
11	中部	島田市	伊太住宅団地第一 汚水処理場	195	1972	32,037	接触ばっ気	委託	有	
12		島田市	月坂住宅団地汚水 処理場	910	1977	138,544	長時間ばっ気	委託	有	
13		島田市	伊太住宅団地第二 汚水処理場	65	1978	10,329	長時間ばっ気	委託	有	
14		焼津市	焼津市坂本団地下 水処理場	70	1971	17,328	長時間ばっ気	直営	有	
15		焼津市	焼津市田尻団地下 水処理場	680	1970	148,908	長時間ばっ気	委託	有	
16		岡部町	田園団地汚水処理 施設	69	1995	12,775	接触ばっ気	委託	有	
17	西部	掛川市	城北団地汚水処理 施設	450	1969	115,616	長時間ばっ気	委託	有	
18		掛川市	葛ヶ丘団地汚水処理 施設	1,750	1984	219,826	長時間ばっ気	委託	有	
19		袋井市	袋井市小川町浄化セ ンター	2,100	1975	269,141	標準活性汚泥	委託	有	
20		菊川市	青葉台下水処理場	918	1981	171,020	長時間ばっ気	委託	有	
21		菊川市	平尾下水処理場	423	1995	44,452	接触ばっ気	委託	有	
22		菊川市	奥の谷地域し尿処理 施設	110	1985	19,085	長時間ばっ気	委託	有	