

Ⅲ-viii 調査結果【外国人県民調査】

1 所在地

問1 あなたは、今、静岡県のどの市町に住んでいますか。

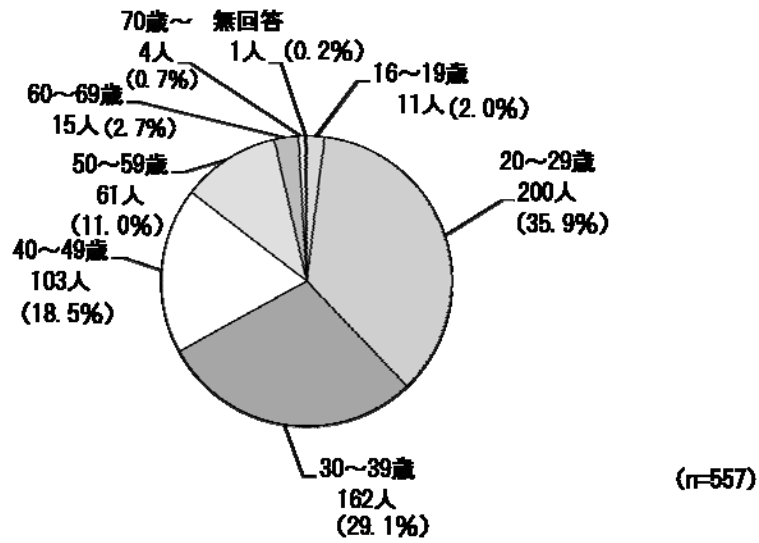
	回答者数	%
下田市	-	-
東伊豆町	-	-
河津町	1	(0.2)
南伊豆町	-	-
松崎町	-	-
西伊豆町	-	-
熱海市	-	-
伊東市	-	-
沼津市	25	(4.5)
三島市	15	(2.7)
裾野市	2	(0.4)
伊豆市	7	(1.3)
伊豆の国市	-	-
西南町	1	(0.2)
清水町	16	(2.9)
長泉町	1	(0.2)
御殿場市	2	(0.4)
小山町	-	-

	回答者数	%
富士宮市	4	(0.7)
富士市	23	(4.1)
静岡市	84	(15.1)
島田市	11	(2.0)
焼津市	43	(7.7)
藤枝市	3	(0.5)
牧之原市	31	(5.6)
吉田町	5	(0.9)
川根本町	-	-
磐田市	144	(25.9)
掛川市	63	(11.3)
袋井市	30	(5.4)
湖西市	11	(2.0)
御前崎市	1	(0.2)
菊川市	31	(5.6)
森町	1	(0.2)
無回答	2	(0.4)
合計	557	(100.0)

所在地においては、「磐田市」が144人(25.9%)と最も多く、次いで「静岡市」が84人(15.1%)、「焼津市」が43人(7.7%)などとなっています。

2 年齢

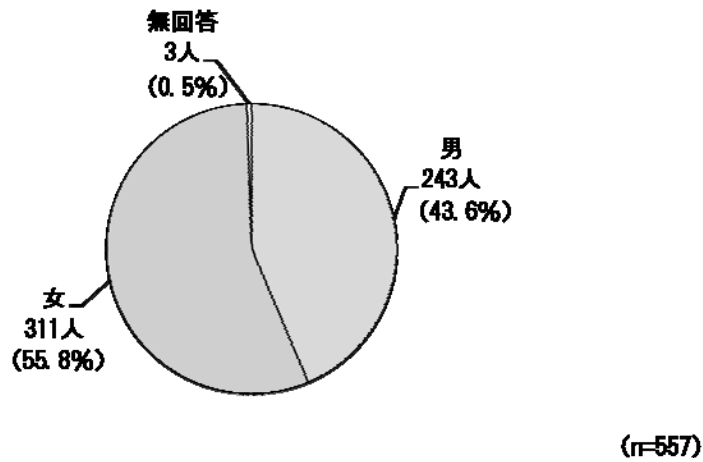
問2 あなたの年齢は次のどれですか。



年齢においては、「20~29歳」が200人（35.9%）と最も多く、次いで「30~39歳」が162人（29.1%）、「40~49歳」が103人（18.5%）などとなっています。

3 性別

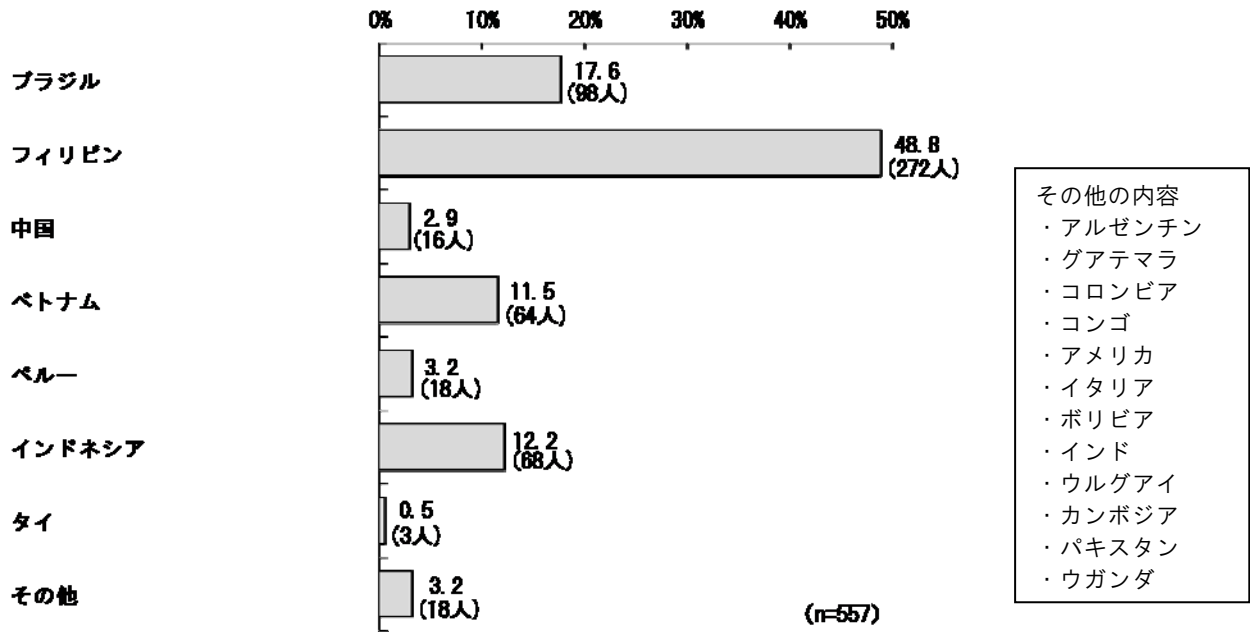
問3 あなたの性別はどちらですか。



性別においては、「男」が243人（43.6%）、「女」が311人（55.8%）となっています。

4 出身

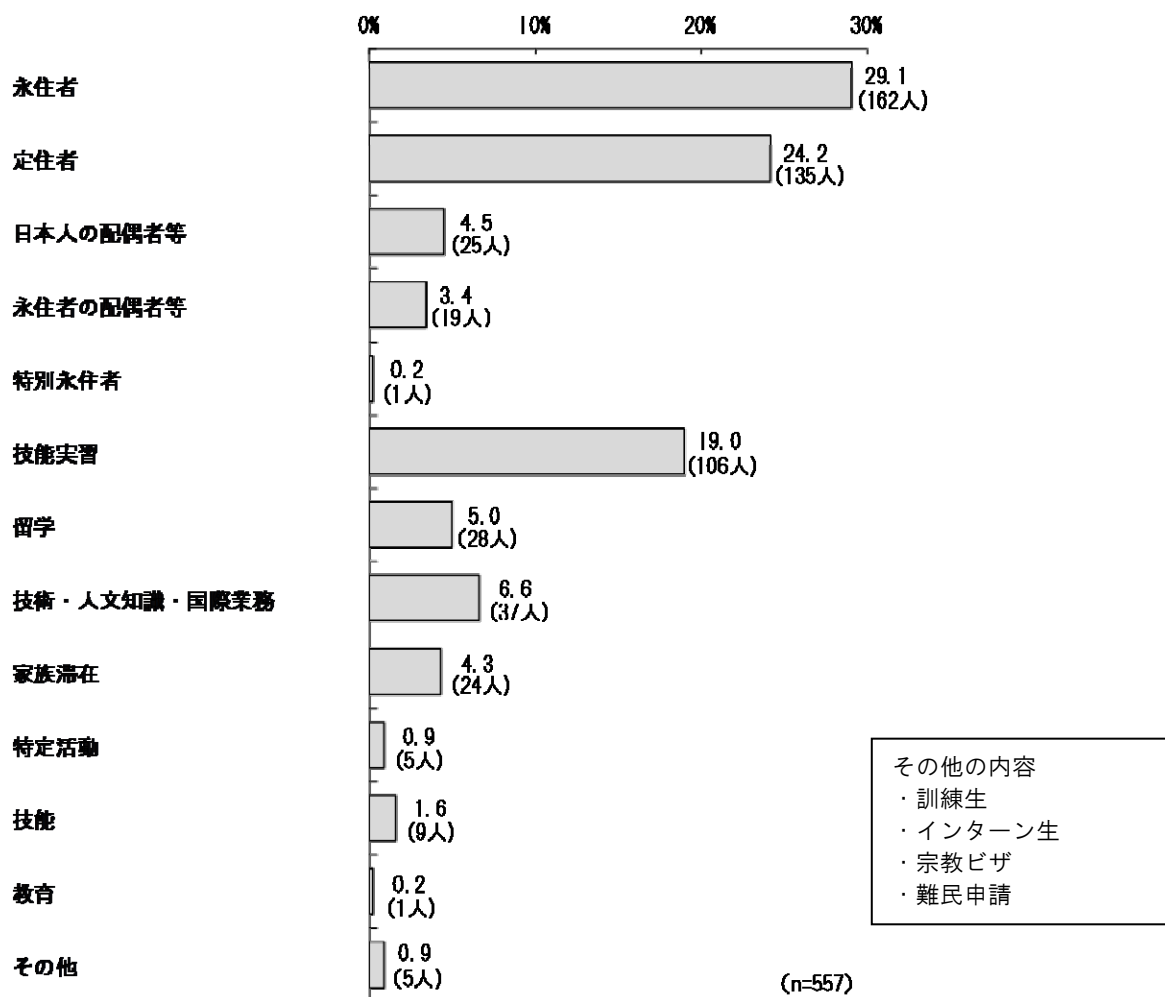
問4 あなたの出身は次のどれですか。



出身においては、「フィリピン」が48.8% (272人) と最も多く、次いで「ブラジル」が17.6% (98人)、「インドネシア」が12.2% (68人) などとなっています。

5 在留資格

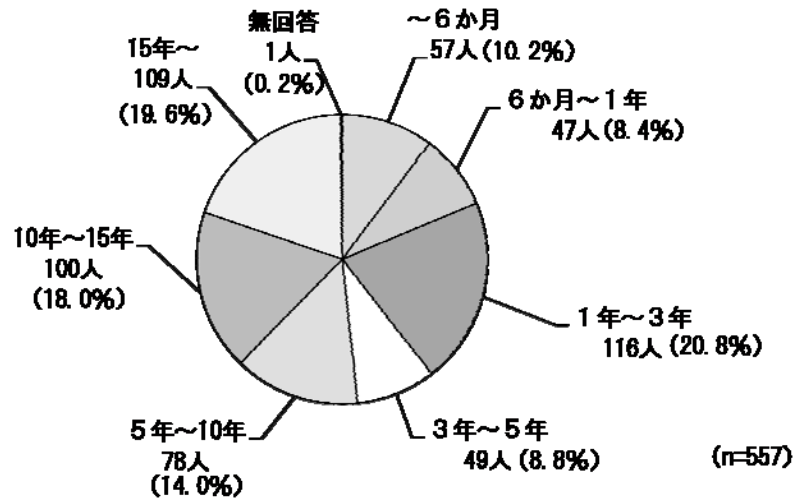
問5 あなたの在留資格は次のどれですか。



在留資格においては、「永住者」が29.1%（162人）と最も多く、次いで「定住者」が24.2%（135人）、「技能実習」が19.0%（106人）などとなっています。

6 日本での生活期間

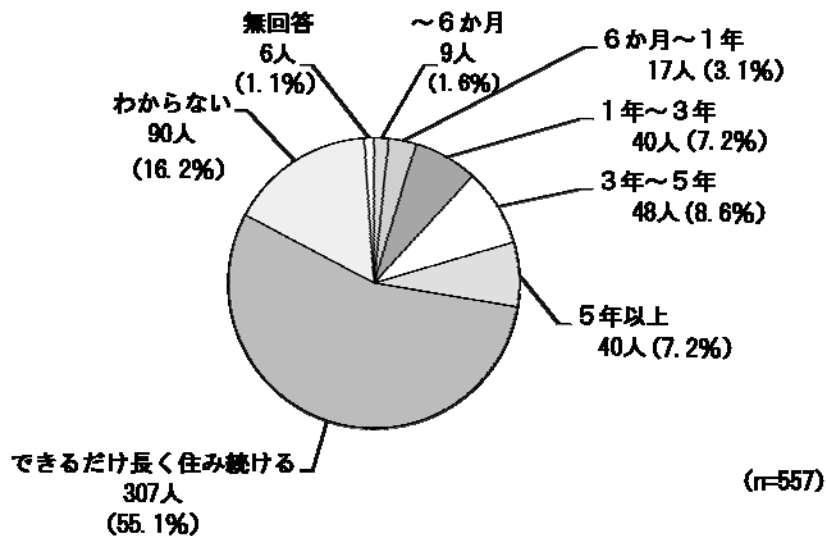
問6 あなたはどのくらいの期間、日本で生活していますか。



日本での生活期間においては、「1年～3年」が116人（20.8%）と最も多く、次いで「15年～」が109人（19.6%）、「10年～15年」が100人（18.0%）などとなっています。

7 日本での予定生活期間

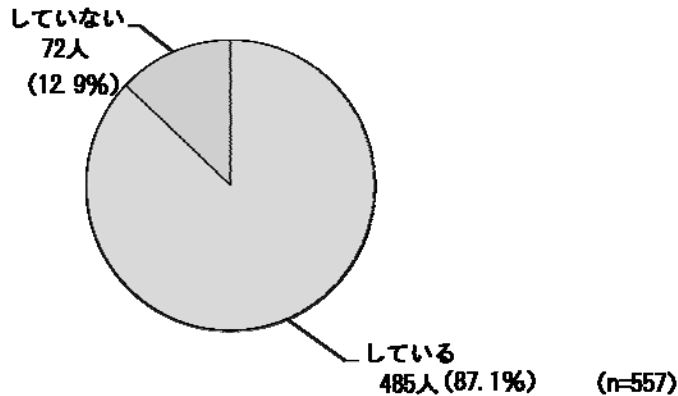
問7 あなたはこれから、どのくらいの期間、日本で生活する予定ですか。



日本での予定生活期間においては、「できるだけ長く住み続ける」が307人（55.1%）と最も多く、次いで「わからない」が90人（16.2%）、「3年～5年」が48人（8.6%）などとなっています。

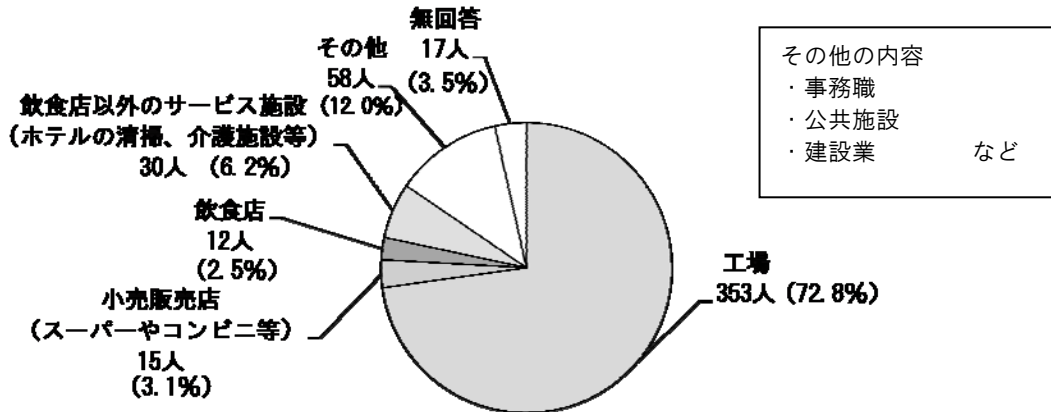
8 仕事の状況

問8 今、あなたはお金を稼ぐための仕事をしていますか。

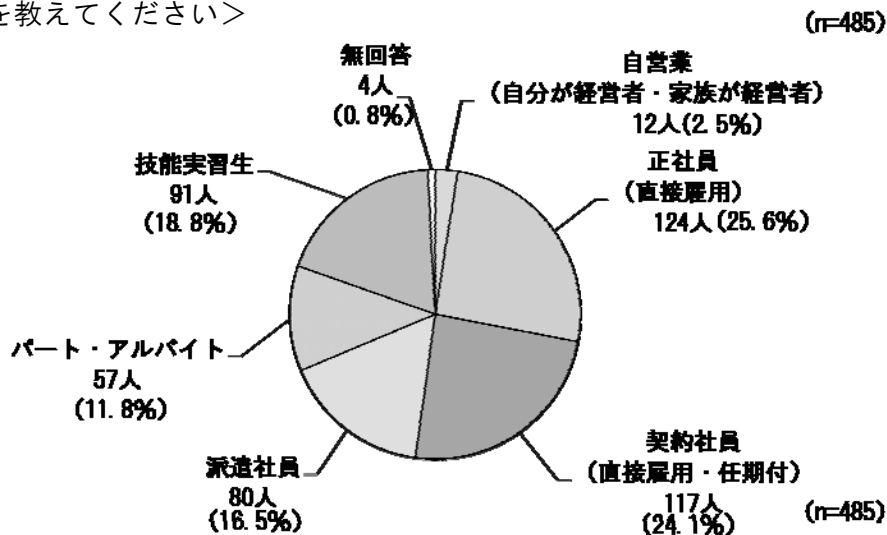


仕事の状況においては、「している」が485人（87.1%）となっています。

「1 している」と回答した人
くどこで仕事をしていますか？>



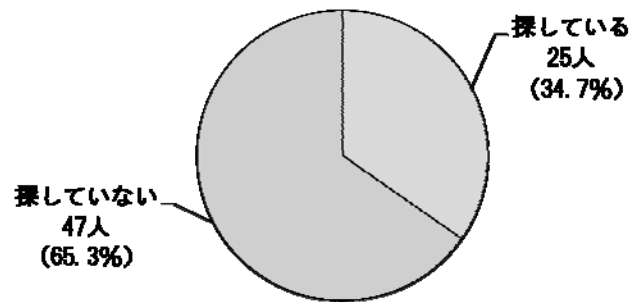
<雇用形態を教えてください>



仕事の場所では、「工場」が353人（72.8%）と最も多く、次いで「飲食店以外のサービス施設（ホテルの清掃、介護施設等）」が30人（6.2%）となっています。

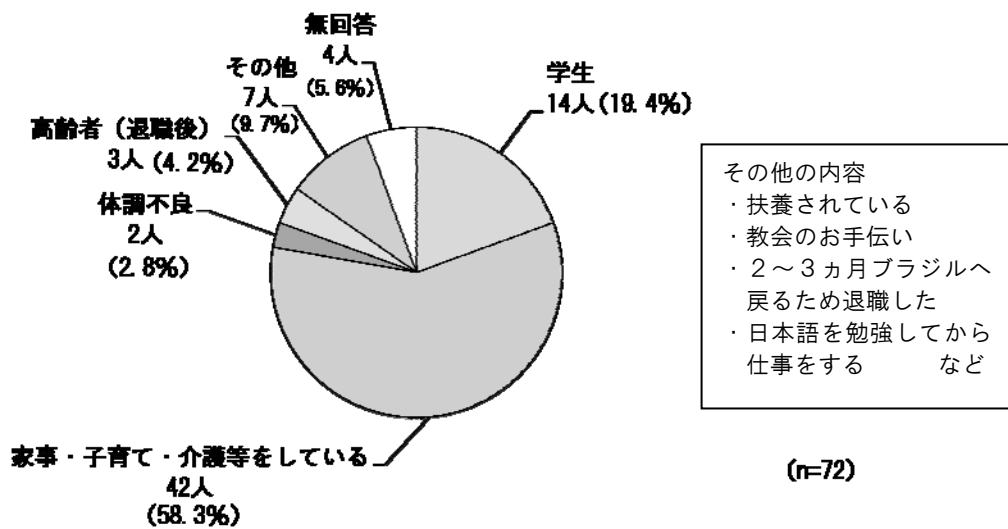
雇用形態では、「正社員（直接雇用）」が124人（25.6%）と最も多く、次いで「契約社員（直接雇用・任期付）」が117人（24.1%）、「技能実習生」が91人（18.8%）などとなっています。

「2 していない」と回答した人
 <今、仕事を探していますか？>



(n=72)

<今のあなたは、どれに近いですか？>



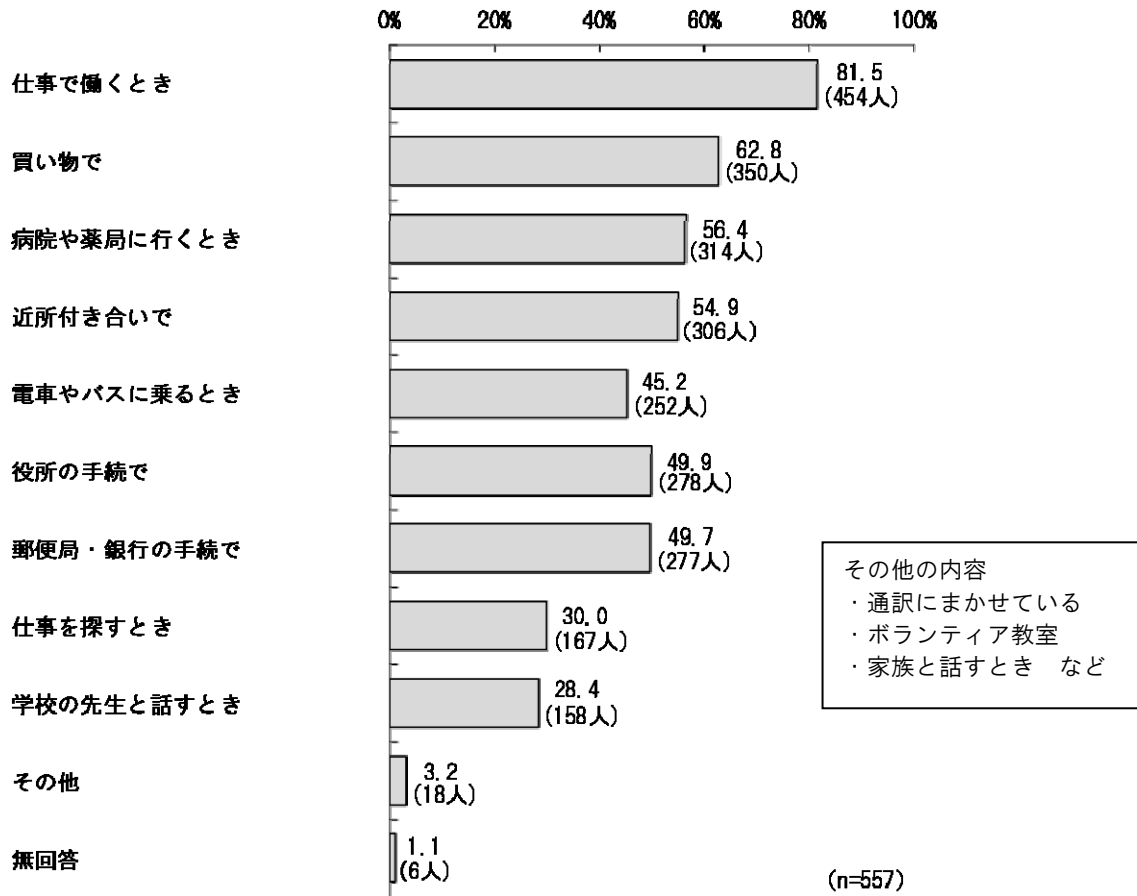
(n=72)

仕事を探しているかでは、「探している」が25人 (34.7%)、「探していない」が47人 (65.3%) となっています。

今の状況で近いものでは、「家事・子育て・介護等をしている」が42人 (58.3%) と最も多く、次いで「学生」が14人 (19.4%) となっています。

9 日本語の使用状況

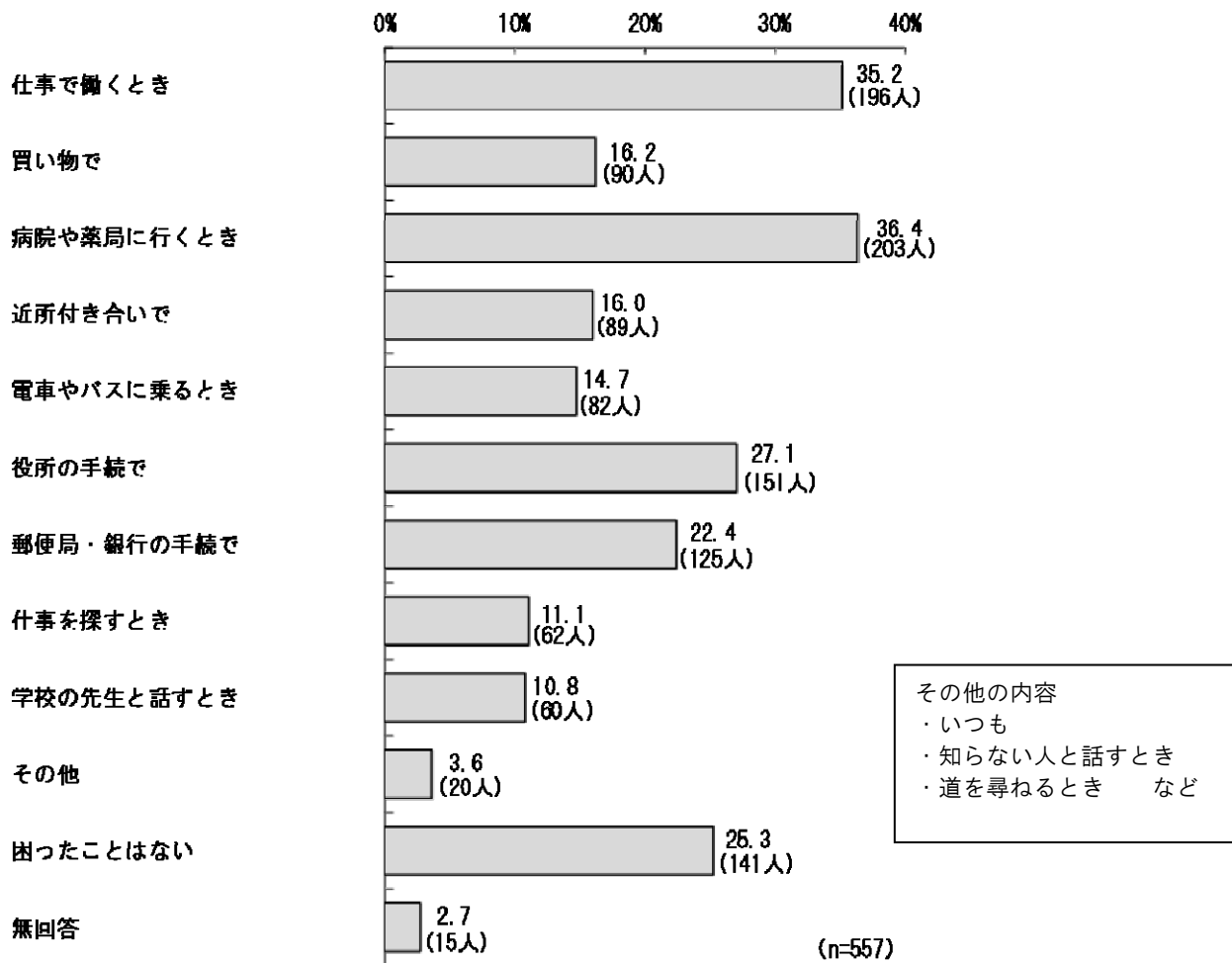
問9 次のようなとき、あなたは日本語を使いますか。(複数回答可)



日本語を使うときにおいては、「仕事で働くとき」が81.5%と最も多く、次いで「買い物で」が62.8%、「病院や薬局に行くとき」が56.4%などとなっています。

10 日本語が不自由なために最近1年間で困った経験

問10 次のようなとき、あなたは日本語が不自由なために、困ったことがありますか。最近1年間に困った経験があるものを選んでください。(複数回答可)



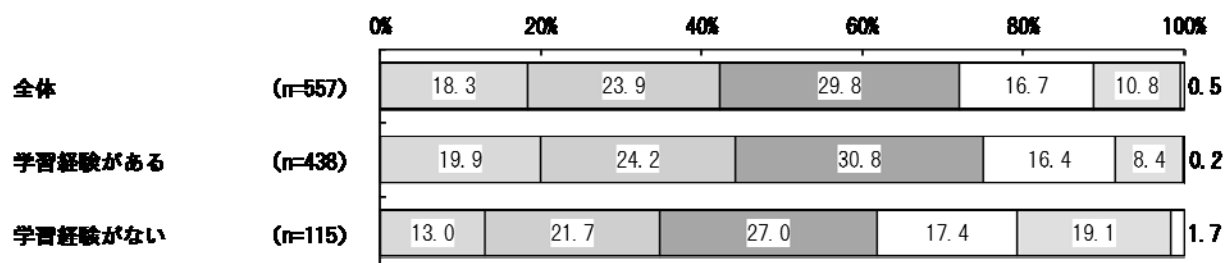
日本語が不自由なために最近1年間で困った経験においては、「病院や薬局に行くとき」が36.4%と最も多く、次いで「仕事で働くとき」が35.2%、「役所の手続で」が27.1%などとなっており、全体の72.0%が生活する上で困った経験があると回答しています。

11 日本語能力

問11 あなたは日本語がどのくらいできますか。

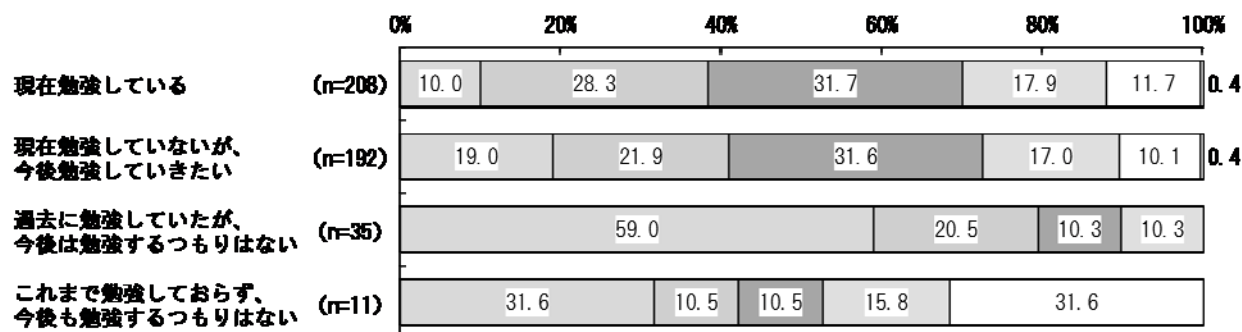
(1) 聞く

<全体と学習経験別>



<学習状況・学習意向別>

※問14の学習状況（現在）のほか、問13の学習経験、
問20の日本語を学んでいない人のニーズを踏まえた分析



- テレビのニュースを聞いて、理解できる
- 相手の話す日本語を聞いて、だいたい理解できる
- 相手が日本語をゆっくり話せば、理解できる
- 単語だけ聞き取れる
- ほとんど聞き取れない
- 無回答

日本語能力においては、聞くでは、「ほとんど聞き取れない」が10.8%、「単語だけ聞き取れる」16.7%となっており、合わせて27.5%となっています。