

第2章 市町の現況

1 市町の男女共同参画担当課一覧

【2019年4月1日現在】

市 町	男女共同参画担当窓口	所在地	電 話／FAX	
静岡市	男女参画・多文化共生課	〒420-8602	電話	054-221-1349
		静岡市葵区追手町5-1	F A X	054-221-1782
浜松市	U D・男女共同参画課	〒430-8652	電話	053-457-2561
		浜松市中区元城町103-2	F A X	053-457-2750
沼津市	地域自治課	〒410-8601	電話	055-934-4807
		沼津市御幸町16-1	F A X	055-931-2606
熱海市	協働環境課 市民協働推進室	〒413-8550	電話	0557-86-6191
		熱海市中央町1-1	F A X	0557-86-6276
三島市	政策企画課	〒411-8666	電話	055-983-2616
		三島市北田町4-47	F A X	055-973-5722
富士宮市	市民交流課 女性が輝くまちづくり推進室	〒418-8601	電話	0544-22-1307
		富士宮市弓沢町150	F A X	0544-22-1284
伊東市	市政戦略課	〒414-8555	電話	0557-32-1062
		伊東市大原2-1-1	F A X	0557-36-1104
島田市	市民協働課	〒427-8501	電話	0547-36-7121
		島田市中央町1-1	F A X	0547-37-8200
富士市	多文化・男女共同参画課	〒417-8601	電話	0545-55-2724
		富士市永田町1-100	F A X	0545-55-2864
磐田市	地域づくり応援課	〒438-8650	電話	0538-37-4811
		磐田市国府台3-1	F A X	0538-32-2353
焼津市	市民協働課	〒425-0025	電話	054-626-1178
		焼津市本町2-16-32	F A X	054-626-2194
掛川市	企画政策課	〒436-8650	電話	0537-21-1127
		掛川市長谷1-1-1	F A X	0537-21-1167
藤枝市	男女共同参画・多文化共生課	〒426-8722	電話	054-643-3198
		藤枝市岡出山1-11-1	F A X	054-643-3327
御殿場市	市民協働課	〒412-8601	電話	0550-82-4308
		御殿場市萩原483	F A X	0550-82-4343
袋井市	協働まちづくり課 協働推進室	〒437-8666	電話	0538-44-3107
		袋井市新屋1-1-1	F A X	0538-43-2132
下田市	統合政策課	〒415-8501	電話	0558-22-2212
		下田市東本郷1-5-18	F A X	0558-22-3910
裾野市	戦略広報課 シビックプライド推進室	〒410-1192	電話	055-995-1803
		裾野市佐野1059	F A X	055-992-1546
湖西市	市民課	〒431-0492	電話	053-576-1213
		湖西市吉美3268	F A X	053-576-4880
伊豆市	総合戦略課	〒410-2413	電話	0558-74-3066
		伊豆市小立野38-2	F A X	0558-72-6588
御前崎市	企画政策課 協働推進室	〒437-1692	電話	0537-85-1161
		御前崎市池新田5585	F A X	0537-85-1137
菊川市	地域支援課	〒439-8650	電話	0537-35-0925
		菊川市堀之内61	F A X	0537-35-0977
伊豆の国市	地域づくり推進課	〒410-2292	電話	055-948-1412
		伊豆の国市長岡340-1	F A X	055-948-1169
牧之原市	地域振興課	〒421-0495	電話	0548-23-0053
		牧之原市静波447-1	F A X	0548-23-0059
東伊豆町	教育委員会事務局	〒413-0411	電話	0557-95-6206
		賀茂郡東伊豆町稲取3354	F A X	0557-95-5691
河津町	企画調整課	〒413-0595	電話	0558-34-1924
		賀茂郡河津町田中212-2	F A X	0558-34-0099
南伊豆町	企画課	〒415-0392	電話	0558-62-6288
		賀茂郡南伊豆町下賀茂315-1	F A X	0558-62-1119
松崎町	教育委員会事務局	〒410-3696	電話	0558-42-3971
		賀茂郡松崎町宮内301-1	F A X	0558-54-0025
西伊豆町	教育委員会事務局	〒410-3502	電話	0558-56-0212
		賀茂郡西伊豆町安良里97-2	F A X	0558-54-4004
函南町	生涯学習課	〒419-0122	電話	055-979-1733
		田方郡函南町上沢81	F A X	055-979-1744
清水町	産業観光課	〒411-0903	電話	055-981-8238
		駿東郡清水町堂庭210-1	F A X	055-976-0249
長泉町	生涯学習課	〒411-0943	電話	055-986-2289
		駿東郡長泉町下土狩1283-11	F A X	055-988-7802
小山町	生涯学習課	〒410-1321	電話	0550-76-5722
		駿東郡小山町阿多野130	F A X	0550-76-5724
吉田町	企画課	〒421-0395	電話	0548-33-2135
		榛原郡吉田町住吉87	F A X	0548-33-2162
川根本町	企画課	〒428-0313	電話	0547-56-2221
		榛原郡川根本町上長尾627	F A X	0547-56-2235
森 町	社会教育課	〒437-0215	電話	0538-85-1112
		周知郡森町森1485	F A X	0538-85-1116

2 市町の男女共同参画の現状

【2019年4月1日現在】

1. 推進体制等

	所 属		事務所掌		庁内連絡会議		諮問機関		条 例		計 画		総合的 施設 あり	苦情処 理体制 あり	女性団 体との 連絡組 織あり
	首長 部局	教育 委員会	専 門	兼 務	設置済	比率	設置済	比率	制定済	比率	策定済	比率			
市	23	0	4	19	16	69.6%	20	87.0%	13	56.5%	22	95.7%	6	8	10
町	5	7	0	12	5	41.7%	5	41.7%	0	0.0%	11	91.7%	0	0	3
合計	28	7	4	31	21		25		13		33		6	8	13
比率	80.0%	20.0%	11.4%	88.6%	60.0%		71.4%		37.1%		94.3%		17.1%	22.9%	37.1%

2. 女性の登用状況

	市町議会議員			審議会等委員(※1)			行政委員会(※2)		
	総議 員数	うち 女性数	比率	総委 員数	うち 女性数	比率	総委 員数	うち 女性数	比率
市	491	64	13.0%	11,660	3,368	28.9%	886	134	15.1%
町	142	13	9.2%	3,216	808	25.1%	325	46	14.2%
合計	633	77	12.2%	14,876	4,176	28.1%	1,211	180	14.9%

※1: 地方自治法第202条の3に基づく審議会等。広域のものを含む。

※2: 地方自治法第180条の5に基づく委員会等。広域のものを含む。

	市町職員											
	管理職 総数	課長相当職以上(管理職)			課長補佐相当職			係長相当職				
		うち 女性数	比率	うち一般行政職			総数	うち 女性数	比率	総数	うち 女性数	比率
				管理職 総数	うち 女性数	比率						
市	2,363	343	14.5%	1,573	132	8.4%	2,810	660	23.5%	4,892	1,803	36.9%
町	226	24	10.6%	193	10	5.2%	238	85	35.7%	435	187	43.0%
合計	2,589	367	14.2%	1,766	142	8.0%	3,048	745	24.4%	5,327	1,990	37.4%

3. 地域の状況

	自治会長			公立小学校PTA会長			公立中学校PTA会長		
	総数	うち 女性数	比率	総数	うち 女性数	比率	総数	うち 女性数	比率
市	4,441	92	2.1%	451	48	10.6%	239	39	16.3%
町	326	9	2.8%	40	1	2.5%	23	4	17.4%
合計	4,767	101	2.1%	491	49	10.0%	262	43	16.4%

4. 施策等実施実績(2018年度)

	意識・実態調査	広報・啓発	職員研修	講演会等のイベント
市	7	15	16	20
町	3	4	1	6
合計	10	19	17	26
比率	28.6%	54.3%	48.6%	74.3%

第2章 市町の現況／市町の男女共同参画の現状

5. 男女共同参画に関する条例制定及び計画策(改)定状況

条 例			市町村名	計 画						
備考（制定予定年度）				制定済	策(改)定済	策(改)定予定	備考（策定予定年度）			
その他 (年度未定等)	令和2年 3月迄	令和2年 度以降					令和2年 3月迄	令和2年 度以降	その他 (年度未定等)	
			◎	静岡市	◎					
			◎	浜松市	◎					
			◎	沼津市	◎					
			◎	熱海市	◎					
				三島市	◎					
			◎	富士宮市	◎					
				伊東市	◎					
			◎	島田市	◎					
			◎	富士市	◎					
			◎	磐田市	◎					
				焼津市	◎					
			◎	掛川市	◎					
			◎	藤枝市	◎					
			◎	御殿場市	◎					
			◎	袋井市	◎					
				下田市		○	○			
				裾野市	◎					
			◎	湖西市	◎					
				伊豆市	◎					
				御前崎市	◎					
				菊川市	◎					
				伊豆の国市	◎					
				牧之原市		○				○
				東伊豆町	◎					
				河津町	◎					
				南伊豆町	◎					
				松崎町		○				○
				西伊豆町	◎					
				函南町	◎					
				清水町	◎					
				長泉町	◎					
				小山町	◎					
				吉田町	◎					
				川根本町	◎					
				森町	◎					
0	0	0	0	13	合計	32	3	1	0	2

3 市町別男女共同参画の概要

【2019年4月1日現在】

1 男女共同参画に関する推進体制等

市町名	担当課名	庁内連絡会議	諮問機関	苦情の処理を行う体制	女性団体等との連携組織	2018年度実績					男女共同参画・女性のための総合的な施設名称 (2019年4月1日現在 開設済施設)
						意識調査	広報啓発	職員研修	講演会等	イベント	
静岡市	男女参画・多文化共生課	○	○	○	○	○	○	○	○	○	静岡市女性会館(アイセル21)
浜松市	UD・男女共同参画課	○	○	○			○	○	○		浜松市男女共同参画・文化芸術活動推進センター(あいホール)
沼津市	地域自治課	○	○	○			○	○	○	○	
熱海市	協働環境課 市民協働推進室		○		○						
三島市	政策企画課		○	○	○	○	○	○	○		
富士宮市	市民交流課 女性が輝くまちづくり推進室	○	○				○	○	○		富士宮市男女共同参画センター
伊東市	市政戦略課	○	○		○				○	○	
島田市	市民協働課	○	○				○	○		○	
富士市	多文化・男女共同参画課	○	○	○	○	○	○	○	○		富士市男女共同参画センター
磐田市	地域づくり応援課	○	○	○	○				○	○	磐田市男女共同参画センター(ともしあ)
焼津市	市民協働課	○	○					○	○	○	
掛川市	企画政策課	○	○					○	○	○	
藤枝市	男女共同参画・多文化共生課		○	○	○			○	○	○	藤枝市男女共同参画推進センター(ぱりて)
御殿場市	市民協働課	○	○		○			○		○	
袋井市	協働まちづくり課 協働推進室	○	○	○			○		○	○	
下田市	統合政策課	○	○		○		○				
裾野市	戦略広報課 シビックブライド推進室	○	○				○	○		○	
湖西市	市民課	○	○						○	○	
伊豆市	総合戦略課										
御前崎市	企画政策課 協働推進室	○	○					○	○	○	
菊川市	地域支援課		○					○	○	○	
伊豆の国市	地域づくり推進課									○	
牧之原市	地域振興課				○				○	○	
東伊豆町	教育委員会事務局	○									
河津町	企画調整課										
南伊豆町	企画課										
松崎町	教育委員会事務局										
西伊豆町	教育委員会事務局							○			
函南町	生涯学習課								○		
清水町	産業観光課		○				○			○	
長泉町	生涯学習課	○	○		○		○			○	
小山町	生涯学習課	○			○	○	○			○	
吉田町	企画課	○	○		○		○			○	
川根本町	企画課	○	○				○			○	
森町	社会教育課		○							○	

第2章 市町の現況／市町別男女共同参画の概要

2 男女共同参画に関する条例及び計画

市町名	男女共同参画に関する条例(可決済のもの)			男女共同参画に関する計画(2019年4月1日現在で有効なもの)				
	条例名称	公布日	施行日	計画名	期間開始	期間終了	女性活躍推進法と一体	女性活躍推進計画を個別策定
静岡市	静岡市男女共同参画推進条例	平成15年4月1日	平成15年4月1日	第3次静岡市男女共同参画行動計画	平成27年4月	令和5年3月		○
浜松市	浜松市男女共同参画推進条例	平成14年12月17日	平成15年4月1日	第3次浜松市男女共同参画基本計画	平成30年4月	令和7年3月	○	
沼津市	沼津市男女共同参画推進条例	平成20年3月21日	平成20年4月1日	第4次沼津市男女共同参画基本計画	平成28年4月	令和3年3月		○
熱海市	熱海市男女共同参画推進条例	平成14年12月24日	平成14年12月24日	熱海市男女共同参画推進計画	平成26年4月	令和4年3月		
三島市				三島市男女共同参画プラン (みしまアクションプラン・パート3)	平成23年4月	令和3年3月		
富士宮市	富士宮市男女共同参画推進条例	平成16年3月23日	平成16年4月1日	男女共同参画行動計画 第3次富士宮市男女共同参画プラン	平成28年4月	令和3年3月		
伊東市				第2次伊東市男女共同参画あすを奏でるハーモニープラン	平成23年4月	令和3年3月		
島田市	島田市男女共同参画推進条例	平成19年6月28日	平成19年7月30日	第3次島田市男女共同参画行動計画	平成31年4月	令和5年3月	○	
富士市	富士市男女共同参画条例	平成16年3月23日	平成16年4月1日	第3次富士市男女共同参画プラン後期実施計画	平成28年4月	令和3年3月	○	
磐田市	磐田市男女共同参画推進条例	平成17年12月22日	平成18年4月1日	第2次磐田市男女共同参画プラン	平成29年4月	令和4年3月	○	
焼津市				第3次焼津市男女共同参画プラン	平成31年4月	令和6年3月	○	
掛川市	掛川市男女共同参画条例	平成18年4月1日	平成18年4月1日	第3次掛川市男女共同参画行動計画	平成29年4月	令和4年3月	○	
藤枝市	藤枝市男女共同参画推進条例	平成19年12月21日	平成20年4月1日	藤枝市男女共同参画第3次行動計画	平成30年4月	令和4年3月	○	
御殿場市	御殿場市男女共同参画推進条例	平成20年12月26日	平成20年12月26日	御殿場市男女共同参画計画 「第四次レインボープラン御殿場」	平成29年4月	令和3年3月	○	
袋井市	袋井市男女共同参画推進条例	平成23年6月30日	平成23年7月1日	第3次袋井市男女共同参画推進プラン	平成28年4月	令和3年3月		
下田市								
裾野市				裾野市男女共同参画プラン はじめのいっぽⅢ	平成23年4月	令和3年3月		
湖西市	湖西市男女共同参画推進条例	平成26年12月22日	平成27年4月1日	第3次湖西市男女共同参画推進計画	平成28年4月	令和3年3月		
伊豆市				伊豆市男女共同参画プラン	平成28年4月	令和3年3月	○	
御前崎市				第3次御前崎市男女共同参画行動計画	平成30年4月	令和7年3月	○	
菊川市				第3次菊川市男女共同参画プラン	平成29年3月	令和4年3月31日	○	
伊豆の国市				第3次伊豆の国市男女共同参画基本プラン	平成30年4月	令和5年3月	○	
牧之原市								
東伊豆町				輝いてひがしいず	平成18年5月			
河津町				河津町男女共同参画計画	平成28年4月	令和3年3月	○	
南伊豆町				南伊豆町男女共同参画プラン	平成15年4月			
松崎町								
西伊豆町				西伊豆町男女共同参画推進プラン	平成21年4月			
函南町				第2次函南町男女共同参画計画 (いきいきかなみ共生プラン)	平成29年4月	令和8年3月		
清水町				第2次清水町男女共同参画計画	平成27年4月	令和4年3月		
長泉町				第2次男女共同参画プラン(後期計画)	平成28年4月	令和3年3月	○	
小山町				第4次小山町男女共同参画社会づくり行動計画	平成29年4月	令和4年3月	○	
吉田町				吉田町男女共同参画プラン(第3次)	平成29年4月	令和3年3月	○	
川根本町				第2次川根本町男女共同参画プラン	平成31年4月	令和4年3月	○	
森町				森町男女共同参画計画	平成28年4月	令和7年3月	○	

第2章 市町の現況／市町別男女共同参画の概要

3 女性の公職登用状況

【2019年4月1日現在】（一部市町を除く）

市町名	目標設定の対象である審議会等の目標及び現状値 (目標を設定している市町のみ記入)							地方自治法(第202条の3)に基づく審議会等における 登用状況(広域設置の審議会を含む)					地方自治法(第180条の5)に基づく委員会等における 登用状況(広域設置の委員会数値を含む)				
	目標値 (%)	目標 年度	審議会等数		総委員数		女性 比率 (%)	審議会等数		総委員数		女性 比率 (%)	委員会等数		総委員数		女性 比率 (%)
			(目標設定 の対象)	うち女性委 員を含む数	(目標設定 の対象)	うち女性委 員等数		うち女性委 員を含む数	うち女性委 員等数	うち女性委 員を含む数	うち女性委 員等数						
静岡市	40	令和5年3月	125	110	1,517	477	31.4	117	105	1,454	455	31.3	6	5	49	10	20.4%
浜松市	35	令和7年3月	64	59	987	297	30.1	64	59	987	297	30.1	6	4	49	8	16.3%
沼津市	30	令和3年3月	87	73	1,016	313	30.8	56	52	699	221	31.6	6	5	40	6	15.0%
熱海市	30	期限なし	43	33	465	102	21.9	37	31	440	99	22.5	6	2	25	3	12.0%
三島市	40	令和2年4月	48	47	679	234	34.5	36	35	527	183	34.7	6	4	30	5	16.7%
富士宮市	30	令和2年3月	69	59	1,010	258	25.5	29	26	489	116	23.7	6	6	48	8	16.7%
伊東市	30	令和2年3月	25	19	367	82	22.3	25	19	367	82	22.3	6	2	39	4	10.3%
島田市	30	令和5年3月	71	58	976	254	26.0	33	31	479	133	27.8	6	2	51	4	7.8%
富士市	40	令和2年4月	82	75	1,090	341	31.3	82	75	1,090	341	31.3	6	4	36	5	13.9%
磐田市	30	令和4年	61	46	1,085	284	26.2	34	25	426	96	22.5	5	3	33	5	15.2%
焼津市	40	令和6年3月	61	51	909	251	27.6	15	12	289	74	25.6	6	5	36	7	19.4%
掛川市	50	令和3年3月	43	43	562	252	44.8	43	43	562	252	44.8	6	5	31	9	29.0%
藤枝市	40	令和2年3月	26	25	363	127	35.0	32	31	483	138	28.6	6	3	47	5	10.6%
御殿場市	35	令和4年3月	67	57	1,108	442	39.9	40	34	519	157	30.3	5	3	45	5	11.1%
袋井市	40	令和3年3月	84	79	891	323	36.3	46	44	429	162	37.8	6	4	44	7	15.9%
下田市	20	令和2年4月	34	26	444	84	18.9	35	27	449	85	18.9	5	2	28	4	14.3%
裾野市	35	令和2年3月	58	44	845	196	23.2	25	23	269	55	20.4	5	4	36	6	16.7%
湖西市	40	令和3年3月	75	53	779	265	34.0	25	22	243	79	32.5	6	4	44	7	15.9%
伊豆市	100	令和3年3月	26	15	349	68	19.5	26	15	349	68	19.5	5	2	28	4	14.3%
御前崎市	30	令和7年3月	19	17	311	65	20.9	19	17	311	65	20.9	5	3	23	5	21.7%
菊川市	33	令和4年3月	68	59	1,281	346	27.0	23	20	304	69	22.7	6	3	50	7	14.0%
伊豆の国市	50	令和4年4月	22	21	303	99	32.7	22	21	303	99	32.7	6	2	41	3	7.3%
牧之原市								12	12	192	42	21.9	6	5	33	7	21.2%
東伊豆町								14	10	205	38	18.5	5	2	29	4	13.8%
河津町								12	7	159	26	16.4	5	3	24	5	20.8%
南伊豆町								9	7	105	17	16.2	5	1	24	1	4.2%
松崎町								22	20	279	51	18.3	5	2	26	2	7.7%
西伊豆町								9	9	146	36	24.7	6	4	28	5	17.9%
函南町	33	令和3年	40	32	475	178	37.5	24	20	280	86	30.7	5	2	31	3	9.7%
清水町	30	令和6年3月	33	30	567	241	42.5	33	30	567	241	42.5	5	2	27	3	11.1%
長泉町	30	令和2年	27	27	321	102	31.8	28	28	327	104	31.8	5	3	24	5	20.8%
小山町								21	20	305	55	18.0	5	1	25	3	12.0%
吉田町	25	令和2年	22	20	264	49	18.6	22	20	268	52	19.4	5	3	30	5	16.7%
川根本町	30	令和4年	43	19	462	83	18.0	28	17	430	79	18.4	5	2	32	4	12.5%
森町	40	令和2年3月	12	10	145	23	15.9	12	10	145	23	15.9	5	3	25	6	24.0%
市合計			1,258	1,069	17,337	5,160	29.8%	876	779	11,660	3,368	28.9%	132	82	886	134	15.1%
町合計			177	138	2,234	676	30.3%	234	198	3,216	808	25.1%	61	28	325	46	14.2%
合計			1,435	1,207	19,571	5,836	29.8%	1,110	977	14,876	4,176	28.1%	193	110	1,211	180	14.9%

第2章 市町の現況／市町別男女共同参画の概要

【2019年4月1日現在】(一部市町を除く)

市町名	市町議会議員の状況			公務員管理職等の状況											
	総議員数	うち女性議員数	女性比率	課長相当職以上(管理職)						課長補佐相当職			係長相当職		
				管理職総数	うち女性管理職数	女性比率(%)	うち一般行政職			総数	うち女性数	女性比率(%)	総数	うち女性数	女性比率(%)
							管理職総数	うち女性管理職数	女性比率(%)						
静岡市	45	3	6.7%	456	51	11.2%	277	20	7.2%	486	91	18.7%	600	169	28.2%
浜松市	42	9	21.4%	255	24	9.4%	205	18	8.8%	632	85	13.4%	775	198	25.5%
沼津市	25	1	4.0%	94	14	14.9%	75	7	9.3%	128	37	28.9%	282	104	36.9%
熱海市	15	1	6.7%	38	2	5.3%	29	1	3.4%	68	17	25.0%	73	27	37.0%
三島市	22	4	18.2%	68	11	16.2%	59	9	15.3%	79	30	38.0%	116	57	49.1%
富士宮市	22	2	9.1%	124	31	25.0%	78	9	11.5%	153	58	37.9%	144	57	39.6%
伊東市	18	3	16.7%	42	4	9.5%	36	3	8.3%	111	33	29.7%	72	35	48.6%
島田市	18	4	22.2%	123	30	24.4%	56	1	1.8%	63	17	27.0%	170	78	45.9%
富士市	32	5	15.6%	189	40	21.2%	83	6	7.2%	279	51	18.3%	938	410	43.7%
磐田市	25	1	4.0%	85	10	11.8%	51	7	13.7%	105	32	30.5%	164	35	21.3%
焼津市	21	3	14.3%	142	18	12.7%	78	5	6.4%	94	15	16.0%	279	136	48.7%
掛川市	19	4	21.1%	60	7	11.7%	48	5	10.4%	76	16	21.1%	228	66	28.9%
藤枝市	20	1	5.0%	127	19	15.0%	67	3	4.5%	110	32	29.1%	160	52	32.5%
御殿場市	21	3	14.3%	70	5	7.1%	62	4	6.5%	64	30	46.9%	107	56	52.3%
袋井市	19	2	10.5%	55	5	9.1%	50	4	8.0%	61	16	26.2%	114	48	42.1%
下田市	12	0	0.0%	17	3	17.6%	17	3	17.6%	23	9	39.1%	19	2	10.5%
裾野市	19	5	26.3%	71	5	7.0%	60	3	5.0%	31	13	41.9%	30	9	30.0%
湖西市	17	4	23.5%	64	3	4.7%	42	0	0.0%	59	15	25.4%	55	8	14.5%
伊豆市	16	1	6.3%	36	3	8.3%	35	3	8.6%	56	21	37.5%	96	53	55.2%
御前崎市	14	0	0.0%	74	20	27.0%	35	2	5.7%	73	27	37.0%	186	116	62.4%
菊川市	17	2	11.8%	75	23	30.7%	46	7	15.2%	33	3	9.1%	157	55	35.0%
伊豆の国市	16	4	25.0%	50	8	16.0%	47	7	14.9%	26	12	46.2%	50	12	24.0%
牧之原市	16	2	12.5%	48	7	14.6%	37	5	13.5%	0	0		77	20	26.0%
東伊豆町	12	2	16.7%	18	0	0.0%	18	0	0.0%	15	3	20.0%	23	6	26.1%
河津町	11	0	0.0%	10	0	0.0%	9	0	0.0%	12	5	41.7%	14	4	28.6%
南伊豆町	11	0	0.0%	12	2	16.7%	11	1	9.1%	22	10	45.5%	12	6	50.0%
松崎町	8	0	0.0%	9	0	0.0%	8	0	0.0%	6	0	0.0%	16	3	18.8%
西伊豆町	11	0	0.0%	12	2	16.7%	12	2	16.7%	15	1	6.7%	16	6	37.5%
函南町	14	3	21.4%	21	0	0.0%	21	0	0.0%	26	6	23.1%	45	23	51.1%
清水町	14	2	14.3%	18	8	44.4%	11	2	18.2%	18	8	44.4%	112	58	51.8%
長泉町	15	0	0.0%	25	0	0.0%	23	0	0.0%	31	14	45.2%	28	12	42.9%
小山町	11	1	9.1%	41	3	7.3%	33	0	0.0%	46	16	34.8%	28	17	60.7%
吉田町	12	4	33.3%	21	7	33.3%	17	5	29.4%	17	8	47.1%	36	14	38.9%
川根本町	12	1	8.3%	14	0	0.0%	13	0	0.0%	0	0		33	4	12.1%
森町	11	0	0.0%	25	2	8.0%	17	0	0.0%	30	14	46.7%	72	34	47.2%
市合計	491	64	13.0%	2,363	343	14.5%	1,573	132	8.4%	2,810	660	23.5%	4,892	1,803	36.9%
町合計	142	13	9.2%	226	24	10.6%	193	10	5.2%	238	85	35.7%	435	187	43.0%
合計	633	77	12.2%	2,589	367	14.2%	1,766	142	8.0%	3,048	745	24.4%	5,327	1,990	37.4%

第2章 市町の現況／市町別男女共同参画の概要

【2019年4月1日現在】（一部市町を除く）

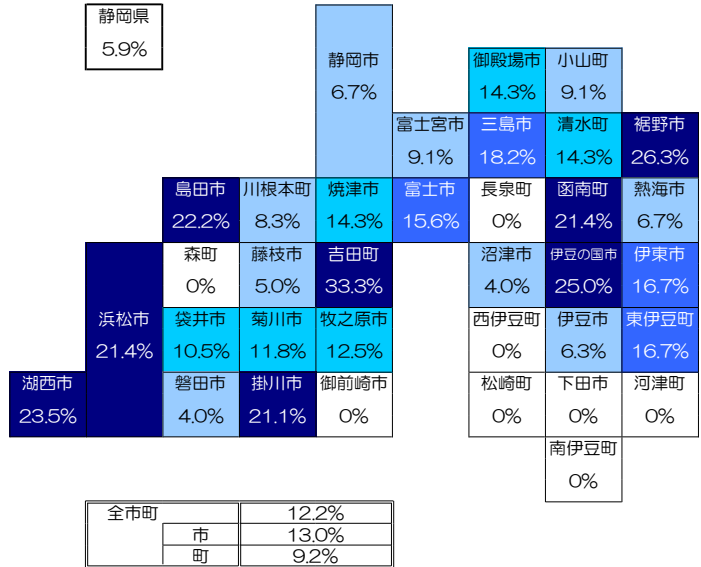
市町名	防災会議における状況			自治会の状況			公立学校のPTAの状況					
	総委員数	うち女性 委員数	女性 比率 (%)	総数	自治会長		小学校			中学校		
					うち女性 会長数	女性 比率 (%)	総数	PTA会長		総数	PTA会長	
								うち女性 会長数	女性 比率 (%)			うち女性 会長数
静岡市	45	4	8.9%	955	31	3.2%	86	11	12.8%	43	8	18.6%
浜松市	33	4	12.1%	738	8	1.1%	94	9	9.6%	49	11	22.4%
沼津市	40	6	15.0%	290	8	2.8%	23	5	21.7%	17	4	23.5%
熱海市	28	2	7.1%	81	2	2.5%	6	0	0.0%	4	1	25.0%
三島市	35	7	20.0%	144	3	2.1%	14	1	7.1%	7	0	0.0%
富士宮市	42	3	7.1%	127	3	2.4%	20	0	0.0%	13	1	7.7%
伊東市	48	3	6.3%	154	4	2.6%	10	0	0.0%	5	0	0.0%
島田市	39	3	7.7%	68	0	0.0%	18	3	16.7%	7	1	14.3%
富士市	40	3	7.5%	388	14	3.6%	27	4	14.8%	16	6	37.5%
磐田市	26	1	3.8%	305	6	2.0%	22	1	4.5%	11	1	9.1%
焼津市	32	1	3.1%	38	0	0.0%	13	1	7.7%	9	2	22.2%
掛川市	32	15	46.9%	284	2	0.7%	22	1	4.5%	9	2	22.2%
藤枝市	46	3	6.5%	52	0	0.0%	17	5	29.4%	10	1	10.0%
御殿場市	34	2	5.9%	59	0	0.0%	10	0	0.0%	6	0	0.0%
袋井市	22	2	9.1%	174	4	2.3%	12	2	16.7%	4	0	0.0%
下田市	36	1	2.8%	40	0	0.0%	7	3	42.9%	4	0	0.0%
裾野市	30	2	6.7%	85	1	1.2%	9	0	0.0%	5	1	20.0%
湖西市	21	4	19.0%	41	0	0.0%	6	0	0.0%	5	0	0.0%
伊豆市	17	0	0.0%	129	1	0.8%	6	0	0.0%	4	0	0.0%
御前崎市	29	0	0.0%	33	0	0.0%	5	0	0.0%	2	0	0.0%
菊川市	28	1	3.6%	128	5	3.9%	9	1	11.1%	3	0	0.0%
伊豆の国市	31	5	16.1%	51	0	0.0%	6	1	16.7%	3	0	0.0%
牧之原市	36	3	8.3%	77	0	0.0%	9	0	0.0%	3	0	0.0%
東伊豆町	30	3	10.0%	9	0	0.0%	2	0	0.0%	2	0	0.0%
河津町	20	0	0.0%	1	0	0.0%	3	1	33.3%	1	0	0.0%
南伊豆町	25	2	8.0%	34	0	0.0%	3	0	0.0%	2	0	0.0%
松崎町	18	1	5.6%	35	0	0.0%	1	0	0.0%	1	0	0.0%
西伊豆町	20	1	5.0%	4	0	0.0%	3	0	0.0%	2	1	50.0%
函南町	21	1	4.8%	35	4	11.4%	5	0	0.0%	2	0	0.0%
清水町	25	4	16.0%	17	1	5.9%	3	0	0.0%	2	1	50.0%
長泉町	25	1	4.0%	43	3	7.0%	3	0	0.0%	2	1	50.0%
小山町	24	3	12.5%	40	0	0.0%	5	0	0.0%	3	0	0.0%
吉田町	31	5	16.1%	4	0	0.0%	3	0	0.0%	1	1	100.0%
川根本町	26	0	0.0%	34	0	0.0%	4	0	0.0%	2	0	0.0%
森町	18	1	5.6%	70	1	1.4%	5	0	0.0%	3	0	0.0%
市合計	770	75	9.7%	4,441	92	2.1%	451	48	10.6%	239	39	16.3%
町合計	283	22	7.8%	326	9	2.8%	40	1	2.5%	23	4	17.4%
合計	1,053	97	9.2%	4,767	101	2.1%	491	49	10.0%	262	43	16.4%

4 静岡県市町女性の参画マップ

【2019年4月1日現在】

① 市町の議会議員に占める女性の割合 【2019年4月1日現在・35市町】

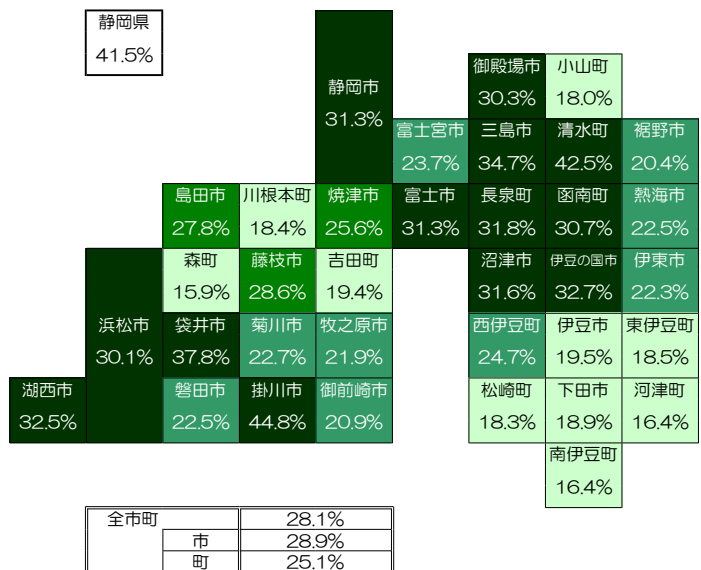
市町名	議会議員の状況			割合	団体数
	議員数	女性議員数	女性比率		
吉田町	12	4	33.3%	20%以上	8団体
裾野市	19	5	26.3%		
伊豆の国市	16	4	25.0%		
湖西市	17	4	23.5%		
島田市	18	4	22.2%		
浜松市	42	9	21.4%		
函南町	14	3	21.4%		
掛川市	19	4	21.1%		
三島市	22	4	18.2%	15%以上20%未満	4団体
伊東市	18	3	16.7%		
東伊豆町	12	2	16.7%		
富士市	32	5	15.6%		
焼津市	21	3	14.3%	10%以上15%未満	6団体
御殿場市	21	3	14.3%		
清水町	14	2	14.3%		
牧之原市	16	2	12.5%		
菊川市	17	2	11.8%		
袋井市	19	2	10.5%		
富士宮市	22	2	9.1%	0.1%以上10%未満	9団体
小山町	11	1	9.1%		
川根本町	12	1	8.3%		
静岡市	45	3	6.7%		
熱海市	15	1	6.7%		
伊豆市	16	1	6.3%		
藤枝市	20	1	5.0%		
沼津市	25	1	4.0%		
磐田市	25	1	4.0%		
下田市	12	0	0.0%	0%	8団体
御前崎市	14	0	0.0%		
河津町	11	0	0.0%		
南伊豆町	11	0	0.0%		
松崎町	8	0	0.0%		
西伊豆町	11	0	0.0%		
長泉町	15	0	0.0%		
森町	11	0	0.0%		
合計	633	77	12.2%		



※備考：静岡県男女共同参画課調べ

② 市町の審議会等委員に占める女性の割合 【2019年4月1日現在・35市町】

市町名	審議会等における登用状況			割合	団体数
	委員数	女性委員数	女性比率		
掛川市	562	252	44.8%	30%以上	13団体
清水町	567	241	42.5%		
袋井市	429	162	37.8%		
三島市	527	183	34.7%		
伊豆の国市	303	99	32.7%		
湖西市	243	79	32.5%		
長泉町	327	104	31.8%		
沼津市	699	221	31.6%		
静岡市	1,454	455	31.3%		
富士市	1,090	341	31.3%		
函南町	280	86	30.7%		
御殿場市	519	157	30.3%		
浜松市	987	297	30.1%		
藤枝市	483	138	28.6%	25%以上30%未満	3団体
島田市	479	133	27.8%		
焼津市	289	74	25.6%		
西伊豆町	146	36	24.7%	20%以上25%未満	9団体
富士宮市	489	116	23.7%		
菊川市	304	69	22.7%		
熱海市	440	99	22.5%		
磐田市	426	96	22.5%		
伊東市	367	82	22.3%		
牧之原市	192	42	21.9%		
御前崎市	311	65	20.9%		
裾野市	269	55	20.4%		
伊豆市	349	68	19.5%		
吉田町	268	52	19.4%		
下田市	449	85	18.9%		
東伊豆町	205	38	18.5%		
川根本町	430	79	18.4%		
松崎町	279	51	18.3%		
小山町	305	55	18.0%		
河津町	159	26	16.4%		
南伊豆町	105	17	16.4%		
森町	145	23	15.9%		
合計	14,876	4,176	28.1%		



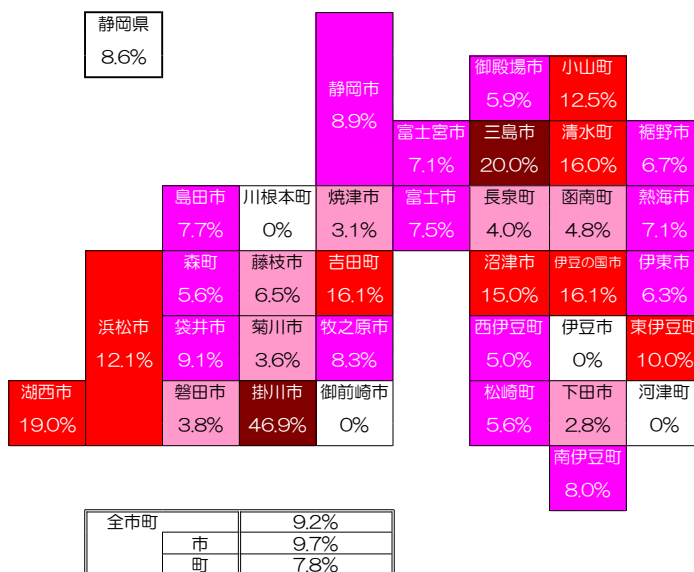
※備考：内閣府「地方公共団体における男女共同参画社会の形成又は女性に関する施策の推進状況調査」(令和元年度)に基づき作成。

※審議会等：地方自治法(第202の3)に基づく審議会等。(法律若しくはこれに基づく政令又は条例の定めるところにより設置されている地方自治法に基づく審議会等(附属機関)。要綱、規則等により設置されているものを除く。広域のものは事務局のある市町に計上。)

第2章 市町の現況／静岡県市町女性の参画マップ

③ 市町の防災会議に占める女性の割合【2019年4月1日現在・35市町】

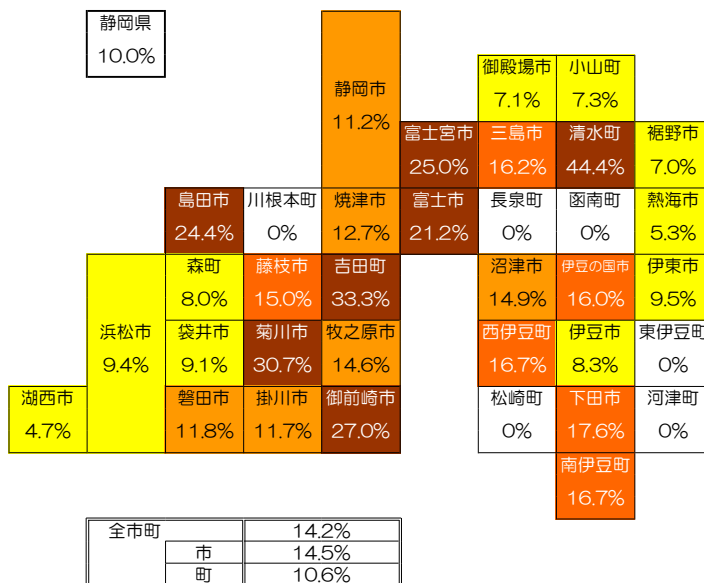
市町名	防災会議における状況			割合	団体数
	委員数	女性委員数	女性比率		
掛川市	32	15	46.9%	20%以上	2 団体
三島市	35	7	20.0%		
湖西市	21	4	19.0%	10%以上20%未満	8 団体
伊豆の国市	31	5	16.1%		
吉田町	31	5	16.1%		
清水町	25	4	16.0%		
沼津市	40	6	15.0%		
小山町	24	3	12.5%		
浜松市	33	4	12.1%		
東伊豆町	30	3	10.0%		
袋井市	22	2	9.1%	5%以上10%未満	15 団体
静岡市	45	4	8.9%		
牧之原市	36	3	8.3%		
南伊豆町	25	2	8.0%		
島田市	39	3	7.7%		
富士市	40	3	7.5%		
熱海市	28	2	7.1%		
富士宮市	42	3	7.1%		
裾野市	30	2	6.7%		
藤枝市	46	3	6.5%		
伊東市	48	3	6.3%		
御殿場市	34	2	5.9%		
松崎町	18	1	5.6%		
森町	18	1	5.6%		
西伊豆町	20	1	5.0%		
函南町	21	1	4.8%	0.1%以上5%未満	6 団体
長泉町	25	1	4.0%		
磐田市	26	1	3.8%		
菊川市	28	1	3.6%		
焼津市	32	1	3.1%		
下田市	36	1	2.8%		
伊豆市	17	0	0.0%	0%	4 団体
御前崎市	29	0	0.0%		
河津町	20	0	0.0%		
川根本町	26	0	0.0%		
合計	1,053	97	9.2%		



※備考：内閣府「地方公共団体における男女共同参画社会の形成又は女性に関する施策の推進状況調査」（令和元年度）に基づき作成。

④ 市町の地方公務員管理職（課長相当職以上）に占める女性の割合【2019年4月1日現在・35市町】

市町名	管理職の在職状況			割合	団体数
	管理職総数	女性管理職数	女性比率		
清水町	18	8	44.4%	20%以上	7 団体
吉田町	21	7	33.3%		
菊川市	75	23	30.7%		
御前崎市	74	20	27.0%		
富士宮市	124	31	25.0%		
島田市	123	30	24.4%		
富士市	189	40	21.2%		
下田市	17	3	17.6%	15%以上20%未満	6 団体
南伊豆町	12	2	16.7%		
西伊豆町	12	2	16.7%		
三島市	68	11	16.2%		
伊豆の国市	50	8	16.0%		
藤枝市	127	19	15.0%		
沼津市	94	14	14.9%	10%以上15%未満	6 団体
牧之原市	48	7	14.6%		
焼津市	142	18	12.7%		
磐田市	85	10	11.8%		
掛川市	60	7	11.7%		
静岡市	456	51	11.2%		
伊東市	42	4	9.5%	0.1%以上10%未満	10 団体
浜松市	255	24	9.4%		
袋井市	55	5	9.1%		
伊豆市	36	3	8.3%		
森町	25	2	8.0%		
小山町	41	3	7.3%		
御殿場市	70	5	7.1%		
裾野市	71	5	7.0%		
熱海市	38	2	5.3%		
湖西市	64	3	4.7%		
東伊豆町	18	0	0.0%	0%	6 団体
河津町	10	0	0.0%		
松崎町	9	0	0.0%		
函南町	21	0	0.0%		
長泉町	25	0	0.0%		
川根本町	14	0	0.0%		
合計	2,589	367	14.2%		



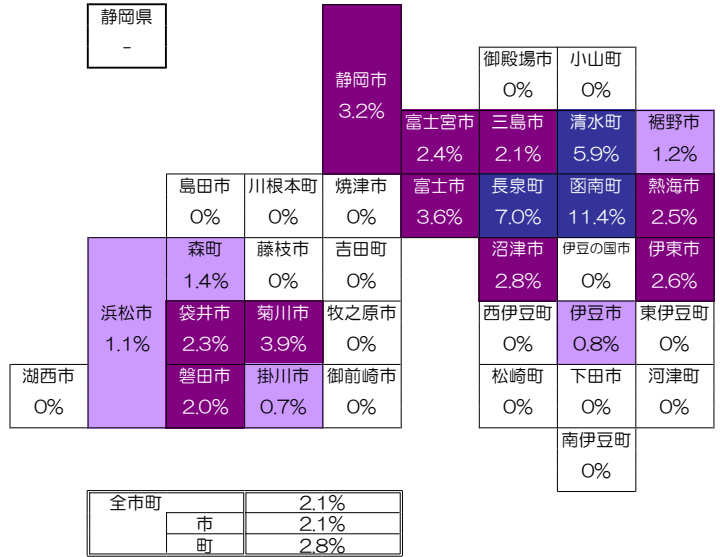
※備考：内閣府「地方公共団体における男女共同参画社会の形成又は女性に関する施策の推進状況調査」（令和元年度）に基づき作成。

※管理職：管理職手当を支給されている職員（管理又は監督の地位にある職員）のうち、条例等で指定する職を占める職員。ただし、教育職を除く。

第2章 市町の現況／静岡県市町女性の参画マップ

⑤ 市町の自治会長に占める女性の割合 【2019年4月1日現在・35市町】

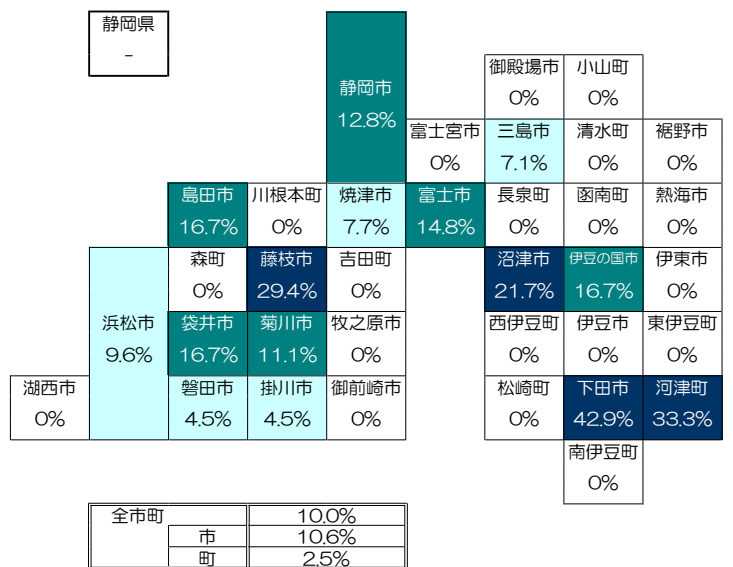
市町名	自治会長の状況			割合	団体系
	自治会長数	女性自治会長数	女性比率		
函南町	35	4	11.4%	5%以上	3 団体
長泉町	43	3	7.0%		
清水町	17	1	5.9%		
菊川市	128	5	3.9%	2%以上5%未満	10 団体
富士市	388	14	3.6%		
静岡市	955	31	3.2%		
沼津市	290	8	2.8%		
伊東市	154	4	2.6%		
熱海市	81	2	2.5%		
富士宮市	127	3	2.4%		
袋井市	174	4	2.3%		
三島市	144	3	2.1%		
磐田市	305	6	2.0%		
森町	70	1	1.4%	0.1%以上2%未満	5 団体
裾野市	85	1	1.2%		
浜松市	738	8	1.1%		
伊豆市	129	1	0.8%		
掛川市	284	2	0.7%		
島田市	68	0	0.0%	0%	17 団体
焼津市	38	0	0.0%		
藤枝市	52	0	0.0%		
御殿場市	59	0	0.0%		
下田市	40	0	0.0%		
湖西市	41	0	0.0%		
御前崎市	33	0	0.0%		
伊豆の国市	51	0	0.0%		
牧之原市	77	0	0.0%		
東伊豆町	9	0	0.0%		
河津町	1	0	0.0%		
南伊豆町	34	0	0.0%		
松崎町	35	0	0.0%		
西伊豆町	4	0	0.0%		
小山町	40	0	0.0%		
吉田町	4	0	0.0%		
川根本町	34	0	0.0%		
合計	4,767	101	2.1%		



※備考：内閣府「地方公共団体における男女共同参画社会の形成又は女性に関する施策の推進状況調査」(令和元年度)に基づき作成。

⑥ 市町の公立小学校PTA会長に占める女性の割合 【2019年4月1日現在・35市町】

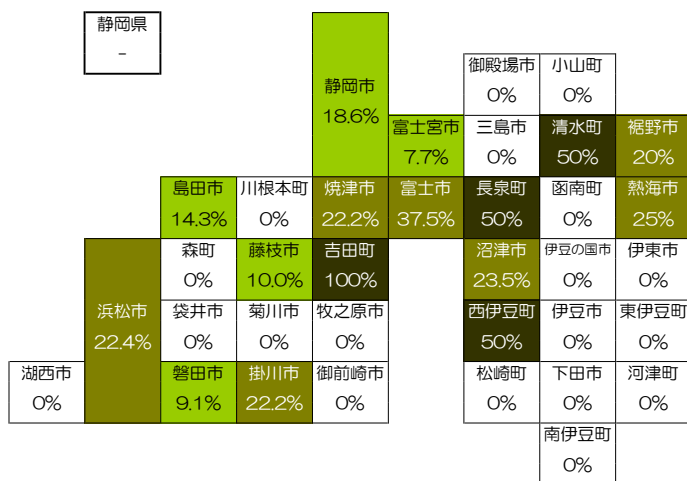
市町名	公立小学PTA会長の状況			割合	団体系
	会長数	女性会長数	女性比率		
下田市	7	3	42.9%	20%以上	4 団体
河津町	3	1	33.3%		
藤枝市	17	5	29.4%		
沼津市	23	5	21.7%	10%以上20%未満	6 団体
島田市	18	3	16.7%		
袋井市	12	2	16.7%		
伊豆の国市	6	1	16.7%		
富士市	27	4	14.8%		
静岡市	86	11	12.8%	0.1%以上10%未満	5 団体
菊川市	9	1	11.1%		
浜松市	94	9	9.6%		
焼津市	13	1	7.7%		
三島市	14	1	7.1%		
磐田市	22	1	4.5%		
掛川市	22	1	4.5%		
熱海市	6	0	0.0%		
富士宮市	20	0	0.0%		
伊東市	10	0	0.0%		
御殿場市	10	0	0.0%	0%	20 団体
裾野市	9	0	0.0%		
湖西市	6	0	0.0%		
伊豆市	6	0	0.0%		
御前崎市	5	0	0.0%		
牧之原市	9	0	0.0%		
東伊豆町	2	0	0.0%		
南伊豆町	3	0	0.0%		
松崎町	1	0	0.0%		
西伊豆町	3	0	0.0%		
函南町	5	0	0.0%		
清水町	3	0	0.0%		
長泉町	3	0	0.0%		
小山町	5	0	0.0%		
吉田町	3	0	0.0%		
川根本町	4	0	0.0%		
森町	5	0	0.0%		
合計	491	49	10.0%		



※備考：静岡県男女共同参画課調べ

⑦ 市町の公立中学校PTA会長に占める女性の割合 【2019年4月1日現在・35市町】

市町名	公立中学PTA会長の状況			
	会長数	女性 会長数	女性 比率	
吉田町	1	1	100.0%	50%以上 4 団体
西伊豆町	2	1	50.0%	
清水町	2	1	50.0%	
長泉町	2	1	50.0%	
富士市	16	6	37.5%	20%以上50%未満 7 団体
熱海市	4	1	25.0%	
沼津市	17	4	23.5%	
浜松市	49	11	22.4%	
焼津市	9	2	22.2%	
掛川市	9	2	22.2%	
裾野市	5	1	20.0%	
静岡市	43	8	18.6%	0.1%以上20%未満 5 団体
島田市	7	1	14.3%	
藤枝市	10	1	10.0%	
磐田市	11	1	9.1%	
富士宮市	13	1	7.7%	
三島市	7	0	0.0%	0% 19 団体
伊東市	5	0	0.0%	
御殿場市	6	0	0.0%	
袋井市	4	0	0.0%	
下田市	4	0	0.0%	
湖西市	5	0	0.0%	
伊豆市	4	0	0.0%	
御前崎市	2	0	0.0%	
菊川市	3	0	0.0%	
伊豆の国市	3	0	0.0%	
牧之原市	3	0	0.0%	
東伊豆町	2	0	0.0%	
河津町	1	0	0.0%	
南伊豆町	2	0	0.0%	
松崎町	1	0	0.0%	
函南町	2	0	0.0%	
小山町	3	0	0.0%	
川根本町	2	0	0.0%	
森町	3	0	0.0%	
合 計	262	43	16.4%	



全市町	16.4%
市	16.3%
町	17.4%

※ 備考：静岡県男女共同参画課調べ