

# 静岡県市町女性の参画マップ

- |                                   |    |
|-----------------------------------|----|
| (1) 市町の議会議員に占める女性の割合              | ※1 |
| (2) 市町の審議会等委員に占める女性の割合            | ※2 |
| (3) 市町の防災会議に占める女性の割合              | ※2 |
| (4) 市町の地方公務員管理職（課長相当職以上）に占める女性の割合 | ※2 |
| (5) 市町の自治会長に占める女性の割合              | ※1 |
| (6) 市町の公立小学校PTA会長に占める女性の割合        | ※1 |
| (7) 市町の公立中学校PTA会長に占める女性の割合        | ※1 |

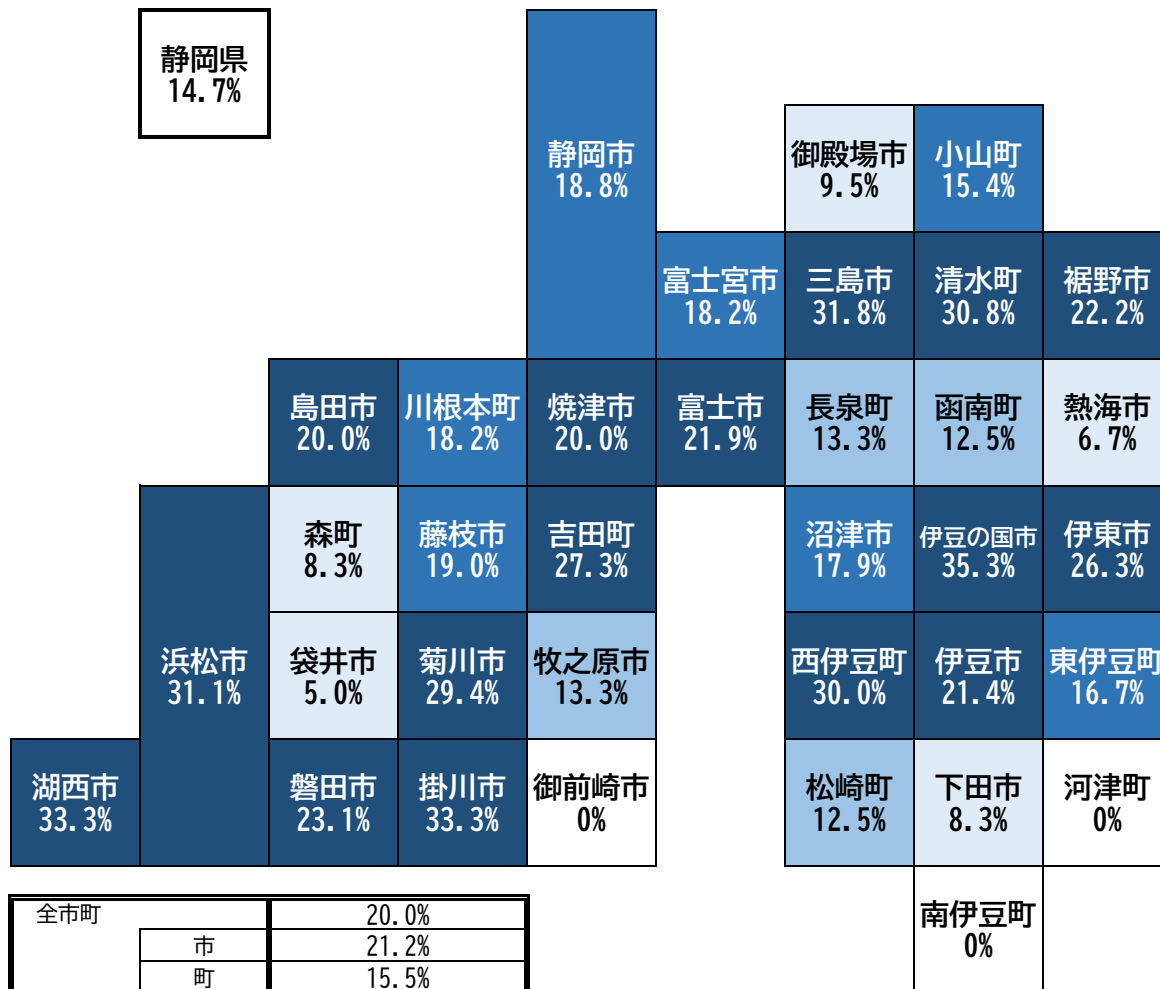
《調査基準日：令和7年7月1日(※1)／令和7年4月1日(※2)》

静岡県くらし・環境部県民生活局男女共同参画課

① 市町の議会議員に占める女性の割合 【2025年度 35市町】

2025年7月1日現在

順位	市町名	議会議員の状況		
		議員数	女性議員数	女性比率
1	伊豆の国市	17	6	35.3%
2	掛川市	21	7	33.3%
2	湖西市	18	6	33.3%
4	三島市	22	7	31.8%
5	浜松市	45	14	31.1%
6	清水町	13	4	30.8%
7	西伊豆町	10	3	30.0%
8	菊川市	17	5	29.4%
9	吉田町	11	3	27.3%
10	伊東市	19	5	26.3%
11	磐田市	26	6	23.1%
12	裾野市	18	4	22.2%
13	富士市	32	7	21.9%
14	伊豆市	14	3	21.4%
15	島田市	20	4	20.0%
15	焼津市	20	4	20.0%
17	藤枝市	21	4	19.0%
18	静岡市	48	9	18.8%
19	富士宮市	22	4	18.2%
19	川根本町	11	2	18.2%
21	沼津市	28	5	17.9%
22	東伊豆町	12	2	16.7%
23	小山町	13	2	15.4%
24	牧之原市	15	2	13.3%
24	長泉町	15	2	13.3%
26	松崎町	8	1	12.5%
26	函南町	16	2	12.5%
28	御殿場市	21	2	9.5%
29	下田市	12	1	8.3%
29	森町	12	1	8.3%
31	熱海市	15	1	6.7%
32	袋井市	20	1	5.0%
33	御前崎市	13	0	0.0%
33	河津町	10	0	0.0%
33	南伊豆町	11	0	0.0%
	合計	646	129	20.0%

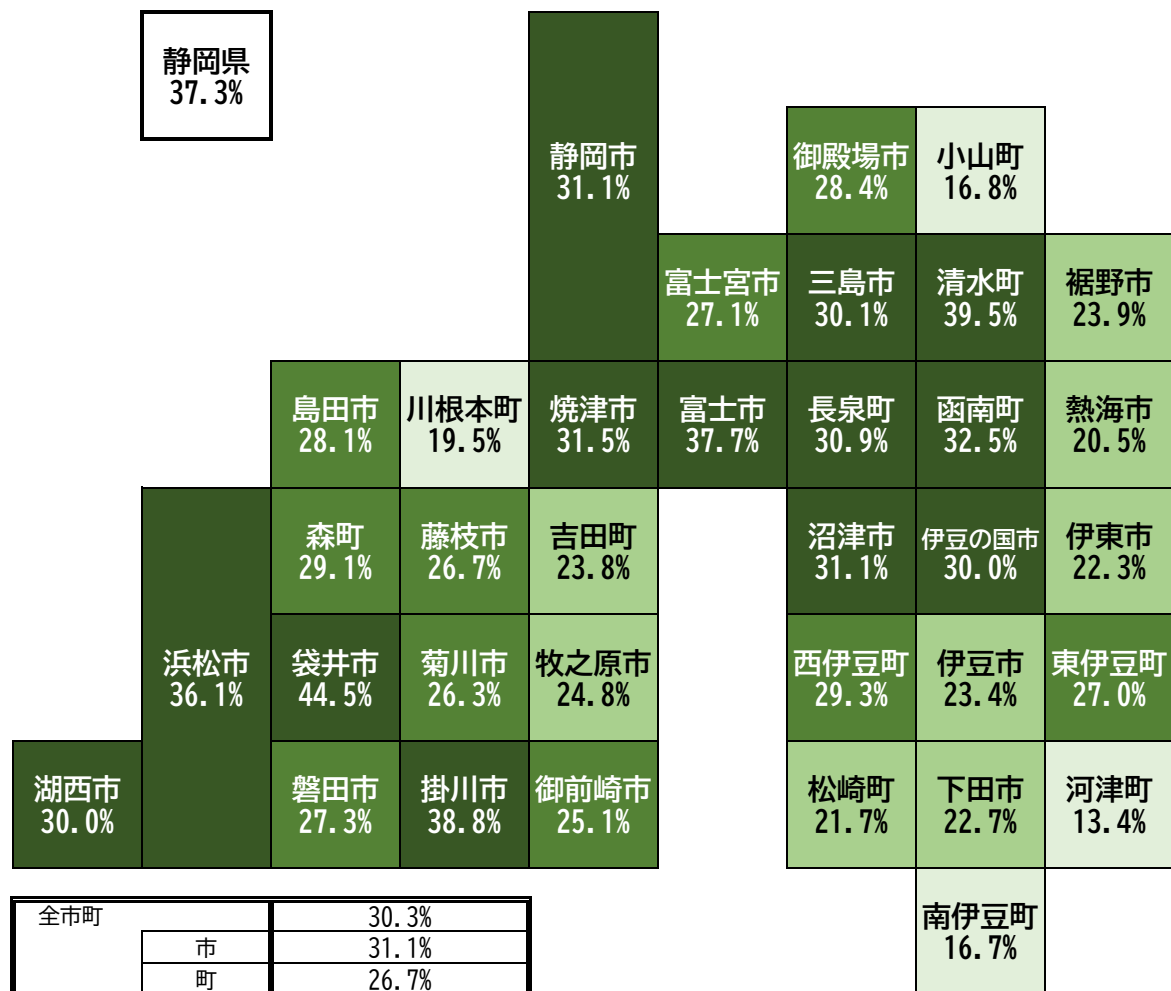


※備考：静岡県男女共同参画課調べ

## ② 市町の審議会等委員に占める女性の割合 【2025年度 35市町】

2025年4月1日現在  
(一部市町を除く)

順位	市町名	審議会等における登用状況		
		委員数	女性委員数	女性比率
1	袋井市	382	170	44.5%
2	清水町	496	196	39.5%
3	掛川市	544	211	38.8%
4	富士市	1,528	576	37.7%
5	浜松市	2,184	789	36.1%
6	函南町	302	98	32.5%
7	焼津市	397	125	31.5%
8	静岡市	1,565	487	31.1%
8	沼津市	820	255	31.1%
10	長泉町	282	87	30.9%
11	三島市	561	169	30.1%
12	湖西市	210	63	30.0%
12	伊豆の国市	347	104	30.0%
14	西伊豆町	116	34	29.3%
15	森町	165	48	29.1%
16	御殿場市	591	168	28.4%
17	島田市	377	106	28.1%
18	磐田市	422	115	27.3%
19	富士宮市	495	134	27.1%
20	東伊豆町	204	55	27.0%
21	藤枝市	495	132	26.7%
22	菊川市	297	78	26.3%
23	御前崎市	167	42	25.1%
24	牧之原市	314	78	24.8%
25	裾野市	401	96	23.9%
26	吉田町	286	68	23.8%
27	伊豆市	368	86	23.4%
28	下田市	454	103	22.7%
29	伊東市	364	81	22.3%
30	松崎町	290	63	21.7%
31	熱海市	385	79	20.5%
32	川根本町	420	82	19.5%
33	小山町	131	22	16.8%
34	南伊豆町	114	19	16.7%
35	河津町	164	22	13.4%
	合計	16,638	5,041	30.3%



全市町	30.3%
市	31.1%
町	26.7%

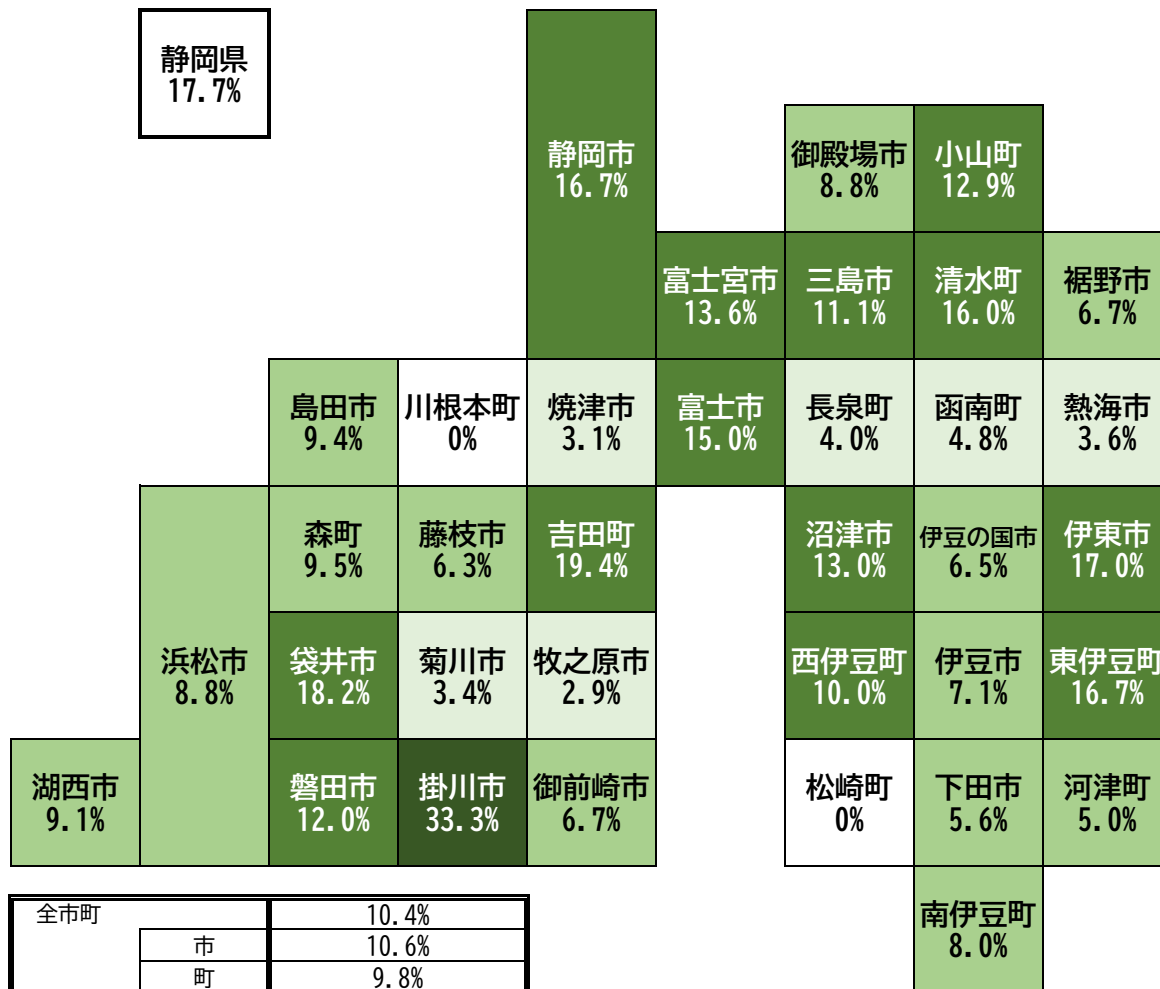
※備考：内閣府「地方公共団体における男女共同参画社会の形成又は女性に関する施策の推進状況調査（令和7年度）」に基づき作成。

※審議会等：地方自治法（第202の3）に基づく審議会等。（法律若しくはこれに基づく政令又は条例の定めるところにより設置されている地方自治法に基づく審議会等（附属機関）。要綱、規則等により設置されているものを除く。広域のものは事務局のある市町に計上。）

### ③ 市町の防災会議に占める女性の割合 【2025年度 35市町】

2025年4月1日現在  
(一部市町を除く)

順位	市町名	防災会議における状況			
		委員数	女性委員数	女性比率	
1	掛川市	33	11	33.3%	20%以上(1市)
2	吉田町	36	7	19.4%	10%以上20%未満 (13市町)
3	袋井市	22	4	18.2%	
4	伊東市	47	8	17.0%	
5	静岡市	48	8	16.7%	
5	東伊豆町	30	5	16.7%	
7	清水町	25	4	16.0%	
8	富士市	40	6	15.0%	
9	富士宮市	44	6	13.6%	
10	沼津市	46	6	13.0%	
11	小山町	31	4	12.9%	
12	磐田市	25	3	12.0%	
13	三島市	36	4	11.1%	
14	西伊豆町	20	2	10.0%	
15	森町	21	2	9.5%	5%以上10%未満 (13市町)
16	島田市	32	3	9.4%	
17	湖西市	22	2	9.1%	
18	浜松市	34	3	8.8%	
18	御殿場市	34	3	8.8%	
20	南伊豆町	25	2	8.0%	
21	伊豆市	28	2	7.1%	
22	裾野市	30	2	6.7%	
22	御前崎市	30	2	6.7%	
24	伊豆の国市	31	2	6.5%	
25	藤枝市	48	3	6.3%	
26	下田市	36	2	5.6%	
27	河津町	20	1	5.0%	
28	函南町	21	1	4.8%	0.1%以上5%未満 (6市町)
29	長泉町	25	1	4.0%	
30	熱海市	28	1	3.6%	
31	菊川市	29	1	3.4%	
32	焼津市	32	1	3.1%	
33	牧之原市	35	1	2.9%	
34	松崎町	18	0	0.0%	0% (2町)
34	川根本町	23	0	0.0%	
	合計	1,085	113	10.4%	



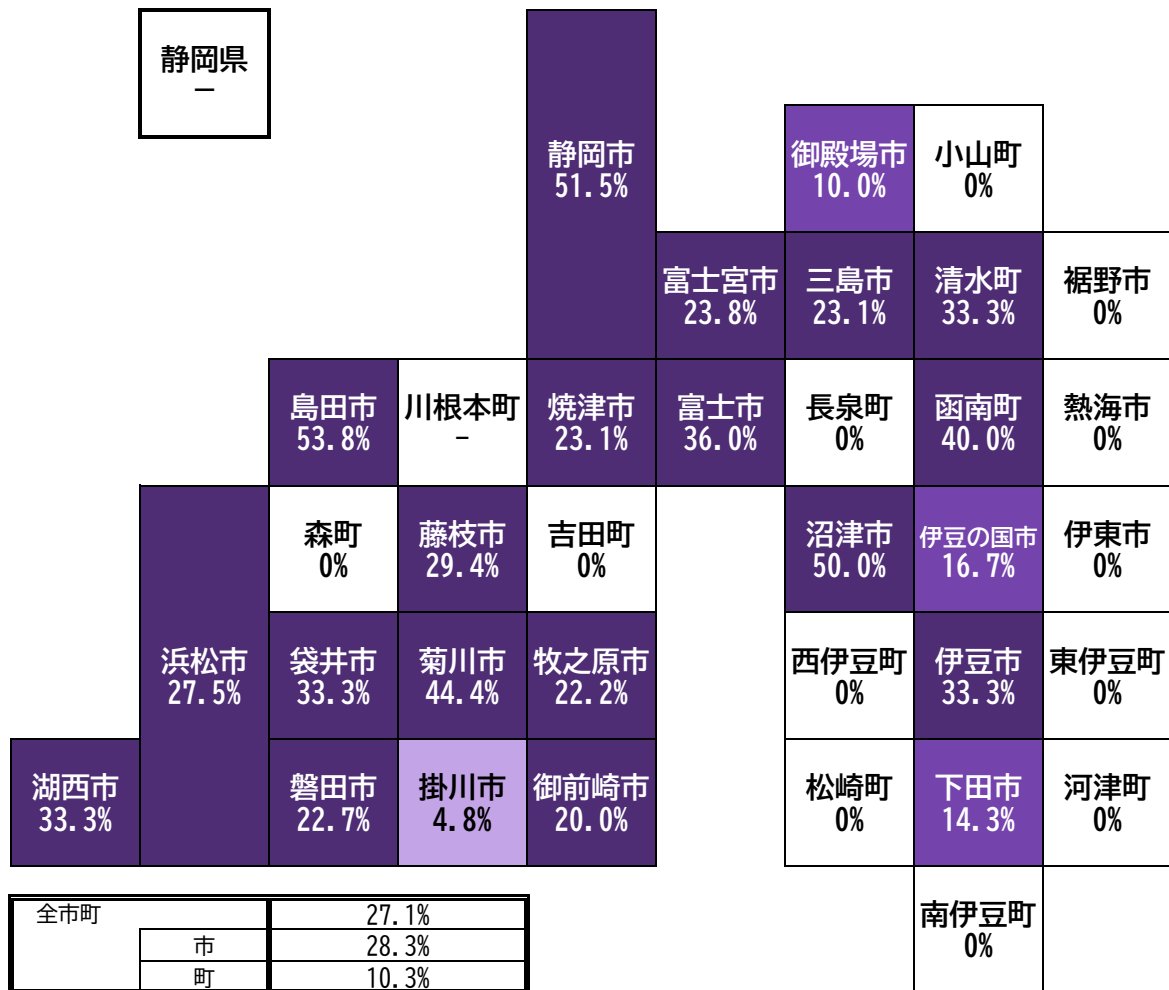




⑥ 市町の公立小学校PTA会長に占める女性の割合 【2025年度 34市町】

2025年7月1日現在

順位	市町名	公立小学校PTA会長の状況			
		PTA 会長数	女性PTA 会長数	女性 比率	
1	島田市	13	7	53.8%	20%以上 (18市町)
2	静岡市	33	17	51.5%	
3	沼津市	20	10	50.0%	
4	菊川市	9	4	44.4%	
5	函南町	5	2	40.0%	
6	富士市	25	9	36.0%	
7	袋井市	12	4	33.3%	
7	湖西市	6	2	33.3%	
7	伊豆市	6	2	33.3%	
7	清水町	3	1	33.3%	
11	藤枝市	17	5	29.4%	
12	浜松市	91	25	27.5%	
13	富士宮市	21	5	23.8%	
14	三島市	13	3	23.1%	
14	焼津市	13	3	23.1%	
16	磐田市	22	5	22.7%	
17	牧之原市	9	2	22.2%	
18	御前崎市	5	1	20.0%	
19	伊豆の国市	6	1	16.7%	10%以上20%未満 (3市)
20	下田市	7	1	14.3%	
21	御殿場市	10	1	10.0%	
22	掛川市	21	1	4.8%	0.1%以上10%未満(1市)
23	熱海市	7	0	0.0%	0% (12市町)
23	伊東市	7	0	0.0%	
23	裾野市	8	0	0.0%	
23	東伊豆町	2	0	0.0%	
23	河津町	1	0	0.0%	
23	南伊豆町	1	0	0.0%	
23	松崎町	1	0	0.0%	
23	西伊豆町	2	0	0.0%	
23	長泉町	3	0	0.0%	
23	小山町	5	0	0.0%	
23	吉田町	3	0	0.0%	
23	森町	3	0	0.0%	
-	川根本町	0	0	-	公立小学校なし
	合計	410	111	27.1%	

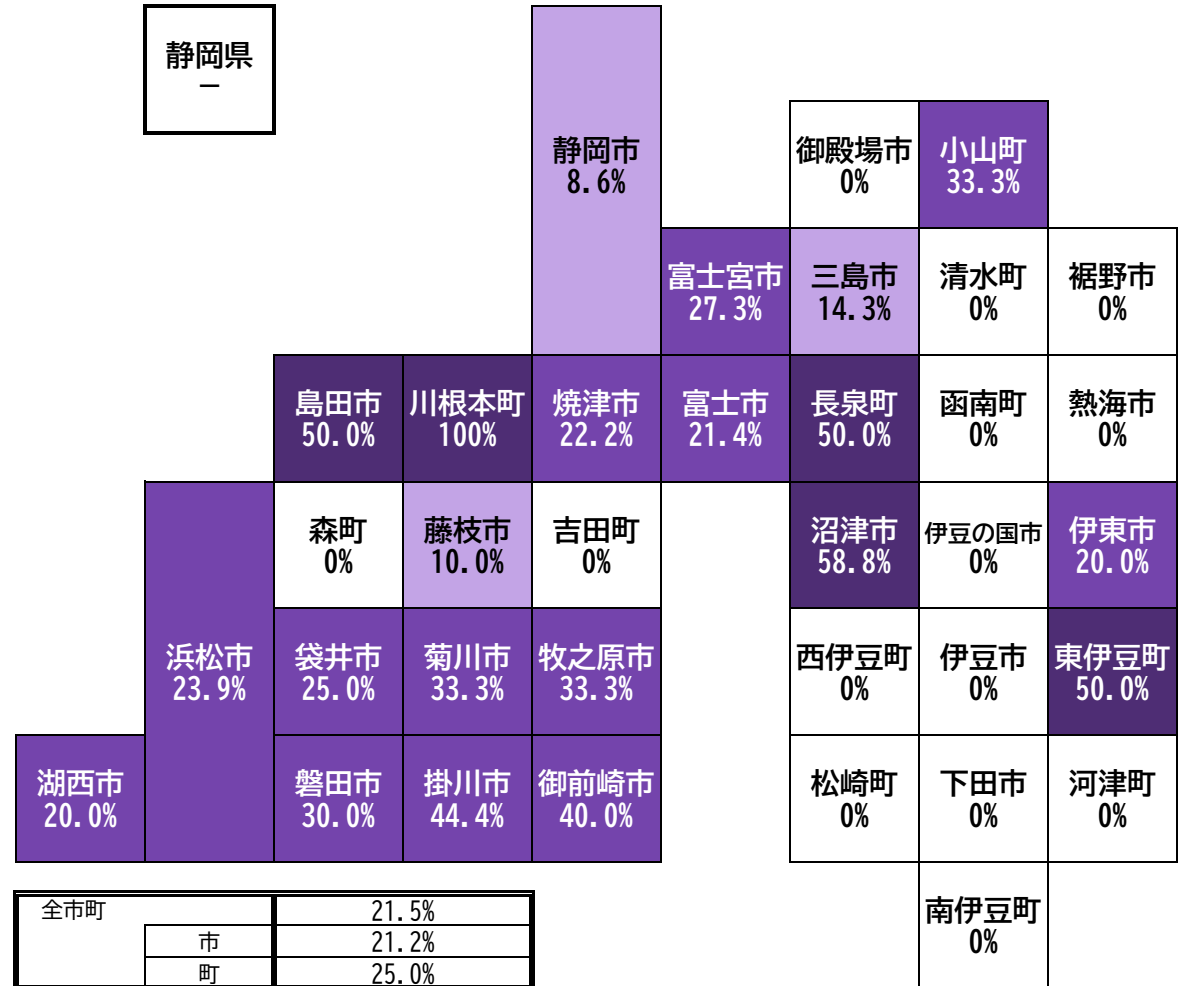


※備考：静岡県男女共同参画課調べ

⑦ 市町の公立中学校PTA会長に占める女性の割合 【2025年度 35市町】

2025年7月1日現在

順位	市町名	公立中学校PTA会長の状況			
		PTA 会長数	女性PTA 会長数	女性 比率	
1	川根本町	2	2	100.0%	50%以上 (5市町)
2	沼津市	17	10	58.8%	
3	島田市	6	3	50.0%	
3	東伊豆町	2	1	50.0%	
3	長泉町	2	1	50.0%	
6	掛川市	9	4	44.4%	20%以上50%未満 (13市町)
7	御前崎市	5	2	40.0%	
8	菊川市	3	1	33.3%	
8	牧之原市	3	1	33.3%	
8	小山町	3	1	33.3%	
11	磐田市	10	3	30.0%	
12	富士宮市	11	3	27.3%	
13	袋井市	4	1	25.0%	
14	浜松市	46	11	23.9%	
15	焼津市	9	2	22.2%	
16	富士市	14	3	21.4%	
17	伊東市	5	1	20.0%	
17	湖西市	5	1	20.0%	
19	三島市	7	1	14.3%	0.1%以上20%未満 (3市)
20	藤枝市	10	1	10.0%	
21	静岡市	70	6	8.6%	
22	熱海市	4	0	0.0%	0% (14市町)
22	御殿場市	6	0	0.0%	
22	下田市	1	0	0.0%	
22	裾野市	5	0	0.0%	
22	伊豆市	2	0	0.0%	
22	伊豆の国市	3	0	0.0%	
22	河津町	1	0	0.0%	
22	南伊豆町	1	0	0.0%	
22	松崎町	1	0	0.0%	
22	西伊豆町	1	0	0.0%	
22	函南町	2	0	0.0%	
22	清水町	2	0	0.0%	
22	吉田町	1	0	0.0%	
22	森町	2	0	0.0%	
	合計	275	59	21.5%	



※備考：静岡県男女共同参画課調べ  
 ※公立義務教育学校のPTA会長を含む。