

# 静岡県市町女性の参画マップ

- (1) 市町議会議員に占める女性の割合 ※1
- (2) 市町の審議会等委員に占める女性の割合 ※2
- (3) 市町の防災会議に占める女性の割合 ※1
- (4) 市町の地方公務員管理職（課長相当職以上）に占める女性の割合 ※2
- (5) 市町の自治会長に占める女性の割合 ※1
- (6) 市町の公立小学校PTA会長に占める女性の割合 ※1
- (7) 市町の公立中学校PTA会長に占める女性の割合 ※1

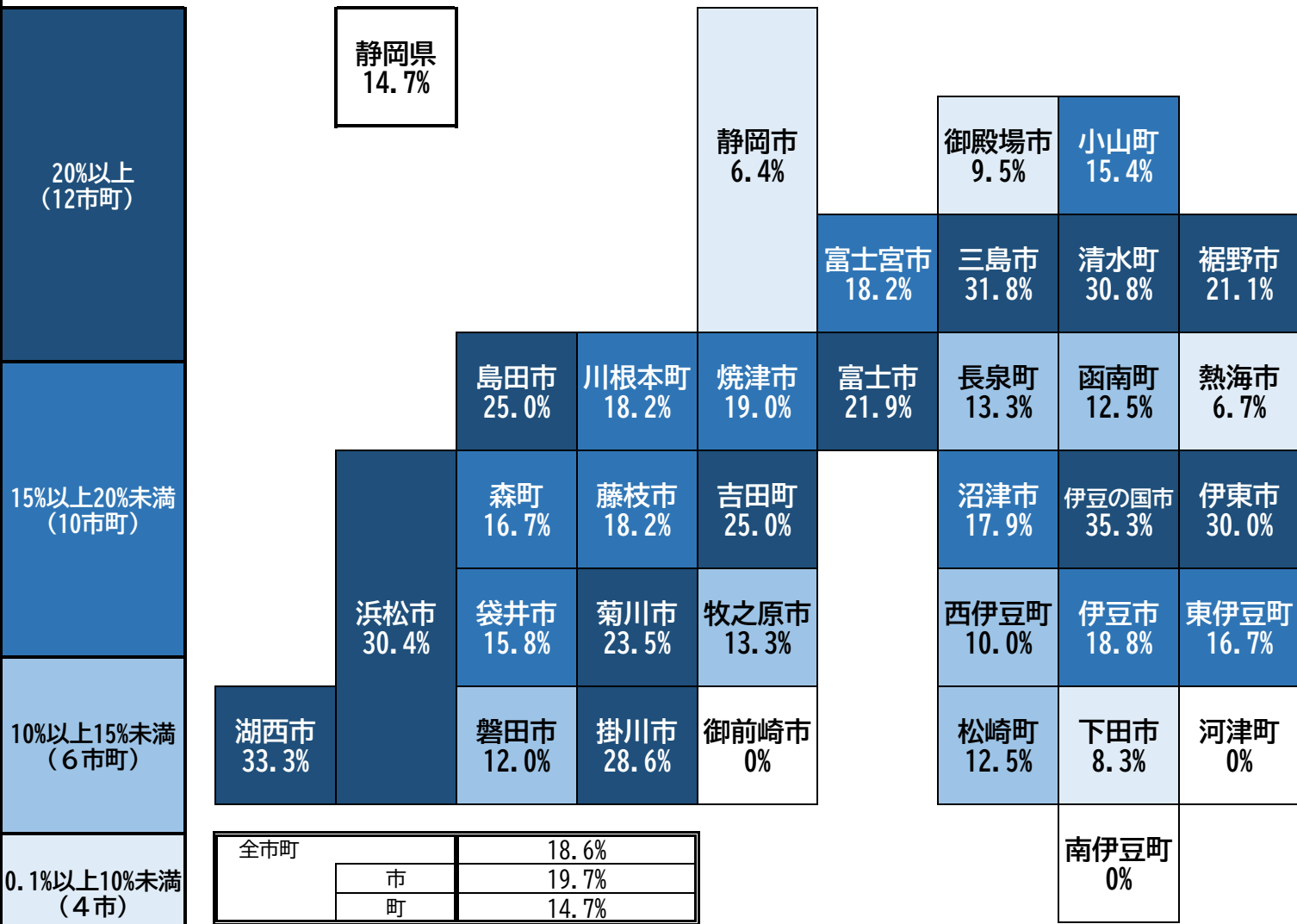
《調査基準日：令和6年7月1日(※1)／令和6年4月1日(※2)》

静岡県くらし・環境部県民生活局男女共同参画課

① 市町の議会議員に占める女性の割合 【2024年度 35市町】

2024年7月1日現在

順位	市町名	議会議員の状況		
		議員数	女性議員数	女性比率
1	伊豆の国市	17	6	35.3%
2	湖西市	18	6	33.3%
3	三島市	22	7	31.8%
4	清水町	13	4	30.8%
5	浜松市	46	14	30.4%
6	伊東市	20	6	30.0%
7	掛川市	21	6	28.6%
8	島田市	20	5	25.0%
8	吉田町	12	3	25.0%
10	菊川市	17	4	23.5%
11	富士市	32	7	21.9%
12	裾野市	19	4	21.1%
13	焼津市	21	4	19.0%
14	伊豆市	16	3	18.8%
15	富士宮市	22	4	18.2%
15	藤枝市	22	4	18.2%
15	川根本町	11	2	18.2%
18	沼津市	28	5	17.9%
19	東伊豆町	12	2	16.7%
19	森町	12	2	16.7%
21	袋井市	19	3	15.8%
22	小山町	13	2	15.4%
23	牧之原市	15	2	13.3%
23	長泉町	15	2	13.3%
25	松崎町	8	1	12.5%
25	函南町	16	2	12.5%
27	磐田市	25	3	12.0%
28	西伊豆町	10	1	10.0%
29	御殿場市	21	2	9.5%
30	下田市	12	1	8.3%
31	熱海市	15	1	6.7%
32	静岡市	47	3	6.4%
33	御前崎市	13	0	0.0%
33	河津町	10	0	0.0%
33	南伊豆町	11	0	0.0%
	合計	651	121	18.6%



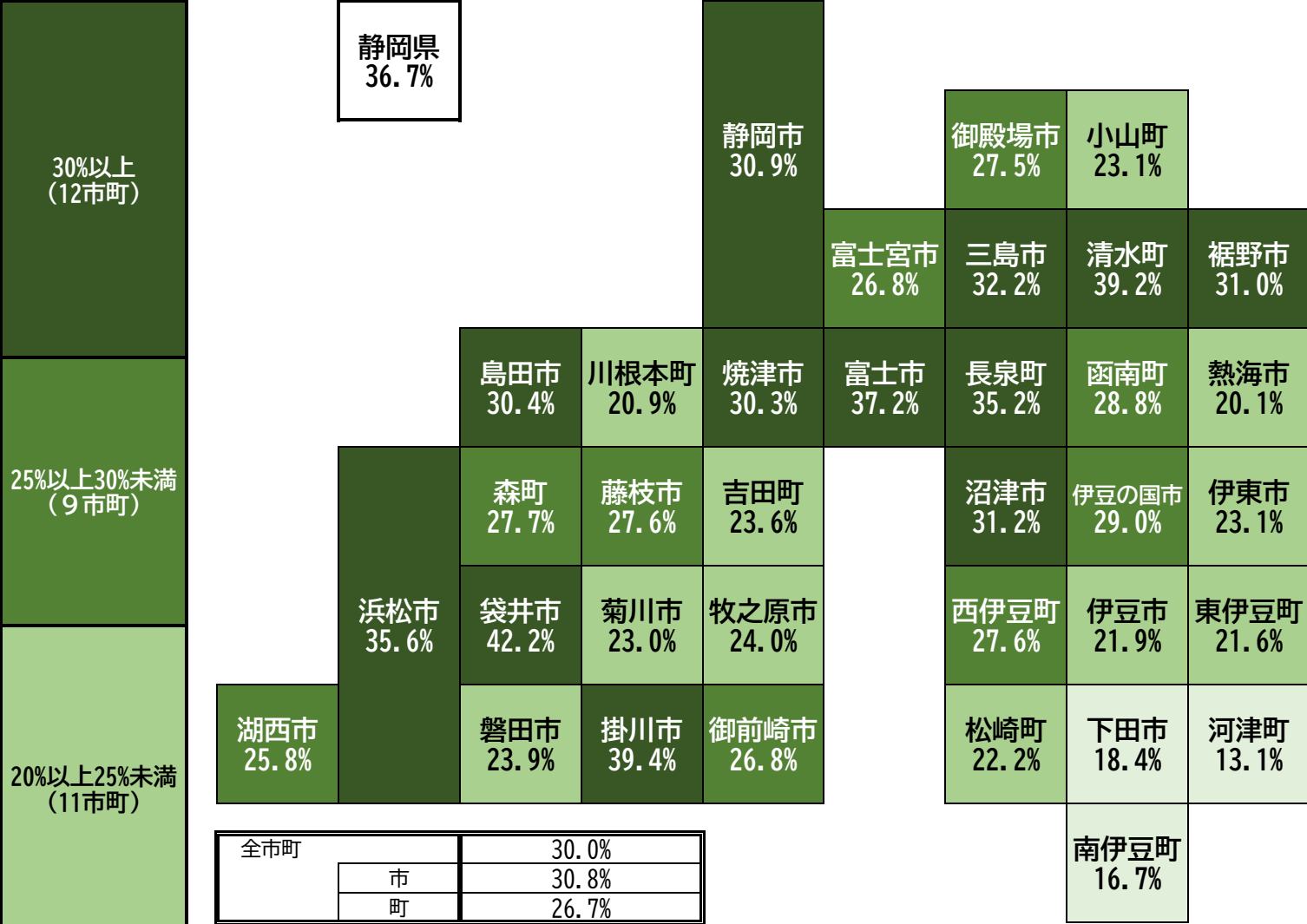
全市町	18.6%
市	19.7%
町	14.7%

※備考：静岡県男女共同参画課調べ

## ② 市町の審議会等委員に占める女性の割合 【2024年度 35市町】

2024年4月1日現在  
(一部市町を除く)

順位	市町名	審議会等における登用状況		
		委員数	女性委員数	女性比率
1	袋井市	396	167	42.2%
2	掛川市	564	222	39.4%
3	清水町	503	197	39.2%
4	富士市	1,539	572	37.2%
5	浜松市	2,143	762	35.6%
6	長泉町	290	102	35.2%
7	三島市	540	174	32.2%
8	沼津市	842	263	31.2%
9	裾野市	397	123	31.0%
10	静岡市	1,625	502	30.9%
11	島田市	438	133	30.4%
12	焼津市	386	117	30.3%
13	伊豆の国市	352	102	29.0%
14	函南町	333	96	28.8%
15	森町	130	36	27.7%
16	藤枝市	489	135	27.6%
16	西伊豆町	116	32	27.6%
18	御殿場市	559	154	27.5%
19	御前崎市	168	45	26.8%
19	富士宮市	493	132	26.8%
21	湖西市	190	49	25.8%
22	牧之原市	313	75	24.0%
23	磐田市	406	97	23.9%
24	吉田町	280	66	23.6%
25	小山町	281	65	23.1%
25	伊東市	377	87	23.1%
27	菊川市	296	68	23.0%
28	松崎町	248	55	22.2%
29	伊豆市	370	81	21.9%
30	東伊豆町	218	47	21.6%
31	川根本町	407	85	20.9%
32	熱海市	403	81	20.1%
33	下田市	441	81	18.4%
34	南伊豆町	114	19	16.7%
35	河津町	145	19	13.1%
	合計	16,792	5,041	30.0%

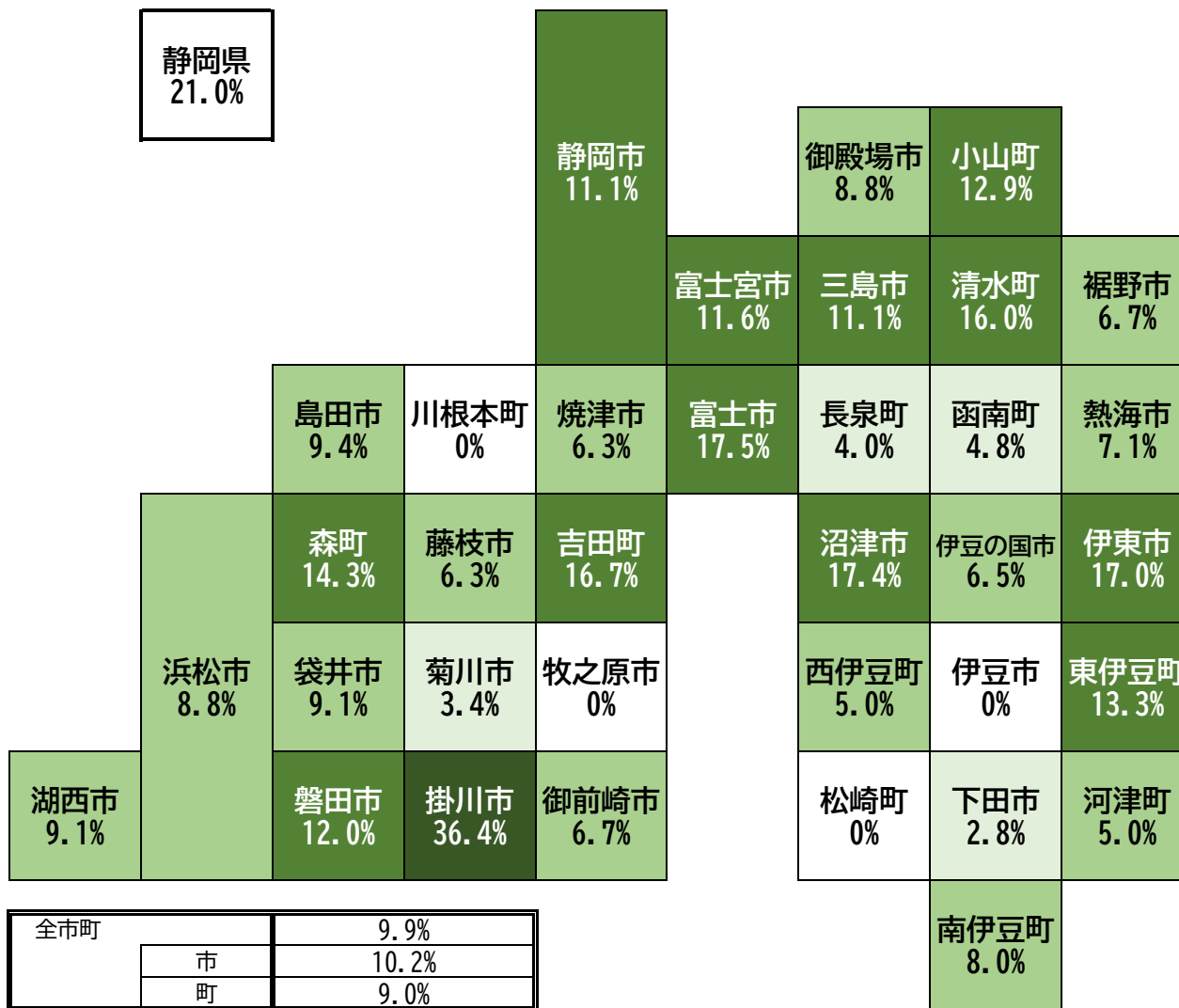


※備考：内閣府「地方公共団体における男女共同参画社会の形成又は女性に関する施策の推進状況調査（令和6年度）」に基づき作成。  
 ※審議会等：地方自治法（第202の3）に基づく審議会等。（法律若しくはこれに基づく政令又は条例の定めるところにより設置されている地方自治法に基づく審議会等（附属機関）。要綱、規則等により設置されているものを除く。広域のものは事務局のある市町に計上。）

### ③ 市町の防災会議に占める女性の割合 【2024年度 35市町】

2024年7月1日現在  
(一部市町を除く)

順位	市町名	防災会議における状況			
		委員数	女性委員数	女性比率	
1	掛川市	33	12	36.4%	20%以上(1市)
2	富士市	40	7	17.5%	
3	沼津市	46	8	17.4%	
4	伊東市	47	8	17.0%	
5	吉田町	30	5	16.7%	
6	清水町	25	4	16.0%	
7	森町	21	3	14.3%	
8	東伊豆町	30	4	13.3%	
9	小山町	31	4	12.9%	
10	磐田市	25	3	12.0%	
11	富士宮市	43	5	11.6%	
12	静岡市	45	5	11.1%	
12	三島市	36	4	11.1%	
14	島田市	32	3	9.4%	
15	湖西市	22	2	9.1%	
15	袋井市	22	2	9.1%	
17	浜松市	34	3	8.8%	
17	御殿場市	34	3	8.8%	
19	南伊豆町	25	2	8.0%	
20	熱海市	28	2	7.1%	
21	裾野市	30	2	6.7%	
21	御前崎市	30	2	6.7%	
23	伊豆の国市	31	2	6.5%	5%以上10%未満(14市町)
24	焼津市	32	2	6.3%	
24	藤枝市	48	3	6.3%	
26	河津町	20	1	5.0%	
26	西伊豆町	20	1	5.0%	
28	函南町	21	1	4.8%	
29	長泉町	25	1	4.0%	
30	菊川市	29	1	3.4%	
31	下田市	36	1	2.8%	
32	伊豆市	26	0	0.0%	
32	牧之原市	35	0	0.0%	
32	松崎町	18	0	0.0%	
32	川根本町	23	0	0.0%	0%(4市町)
	合計	1,073	106	9.9%	

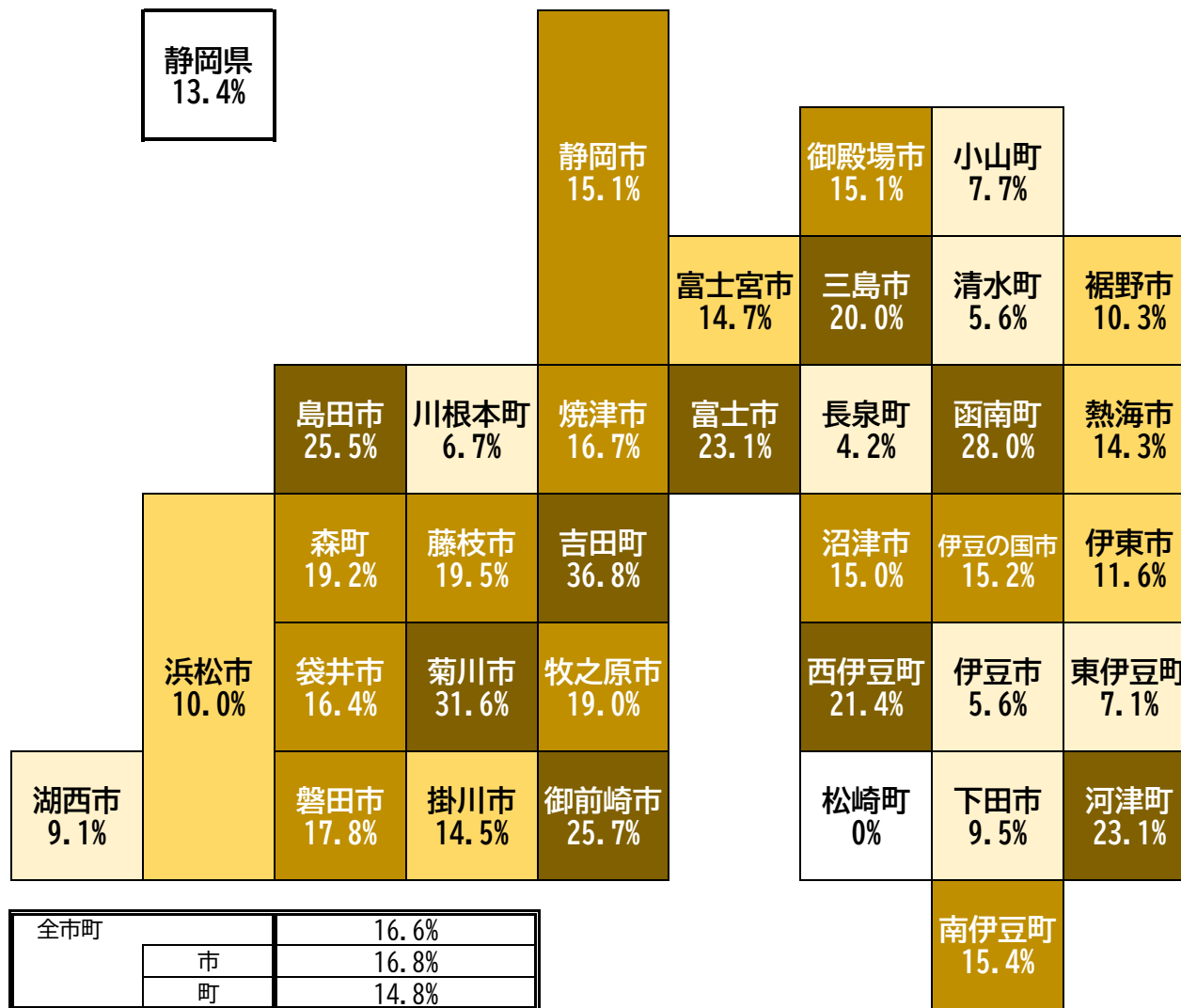


※備考：内閣府「地方公共団体における男女共同参画社会の形成又は女性に関する施策の推進状況調査（令和6年度）」に基づき作成。

### ④ 市町の地方公務員管理職（課長相当職以上）に占める女性の割合【2024年度 35市町】

2024年4月1日現在  
(一部市町を除く)

順位	市町名	管理職の在職状況			
		管理職 総数	女性 管理職数	女性比率	
1	吉田町	19	7	36.8%	20%以上 (9市町)
2	菊川市	79	25	31.6%	
3	函南町	25	7	28.0%	
4	御前崎市	70	18	25.7%	
5	島田市	137	35	25.5%	
6	富士市	208	48	23.1%	
6	河津町	13	3	23.1%	
8	西伊豆町	14	3	21.4%	
9	三島市	80	16	20.0%	
10	藤枝市	154	30	19.5%	15%以上20%未満 (11市町)
11	森町	26	5	19.2%	
12	牧之原市	58	11	19.0%	
13	磐田市	90	16	17.8%	
14	焼津市	150	25	16.7%	
15	袋井市	67	11	16.4%	
16	南伊豆町	13	2	15.4%	
17	伊豆の国市	46	7	15.2%	
18	御殿場市	86	13	15.1%	
18	静岡市	457	69	15.1%	10%以上15%未満 (6市)
20	沼津市	100	15	15.0%	
21	富士宮市	109	16	14.7%	
22	掛川市	62	9	14.5%	
23	熱海市	42	6	14.3%	
24	伊東市	43	5	11.6%	
25	裾野市	68	7	10.3%	0.1%以上10%未満 (8市町)
26	浜松市	269	27	10.0%	
27	下田市	21	2	9.5%	
28	湖西市	55	5	9.1%	
29	小山町	39	3	7.7%	
30	東伊豆町	14	1	7.1%	
31	川根本町	15	1	6.7%	
32	伊豆市	36	2	5.6%	
32	清水町	18	1	5.6%	
34	長泉町	24	1	4.2%	
35	松崎町	9	0	0.0%	0% (1町)
	合計	2,716	452	16.6%	



※備考：内閣府「地方公共団体における男女共同参画社会の形成又は女性に関する施策の推進状況調査（令和6年度）」に基づき作成。

※管理職：管理職手当を支給されている職員（管理又は監督の地位にある職員）のうち、条例等で指定する職を占める職員。ただし、教育職を除く。

⑤ 市町の自治会長に占める女性の割合 【2024年度 35市町】

2024年7月1日現在

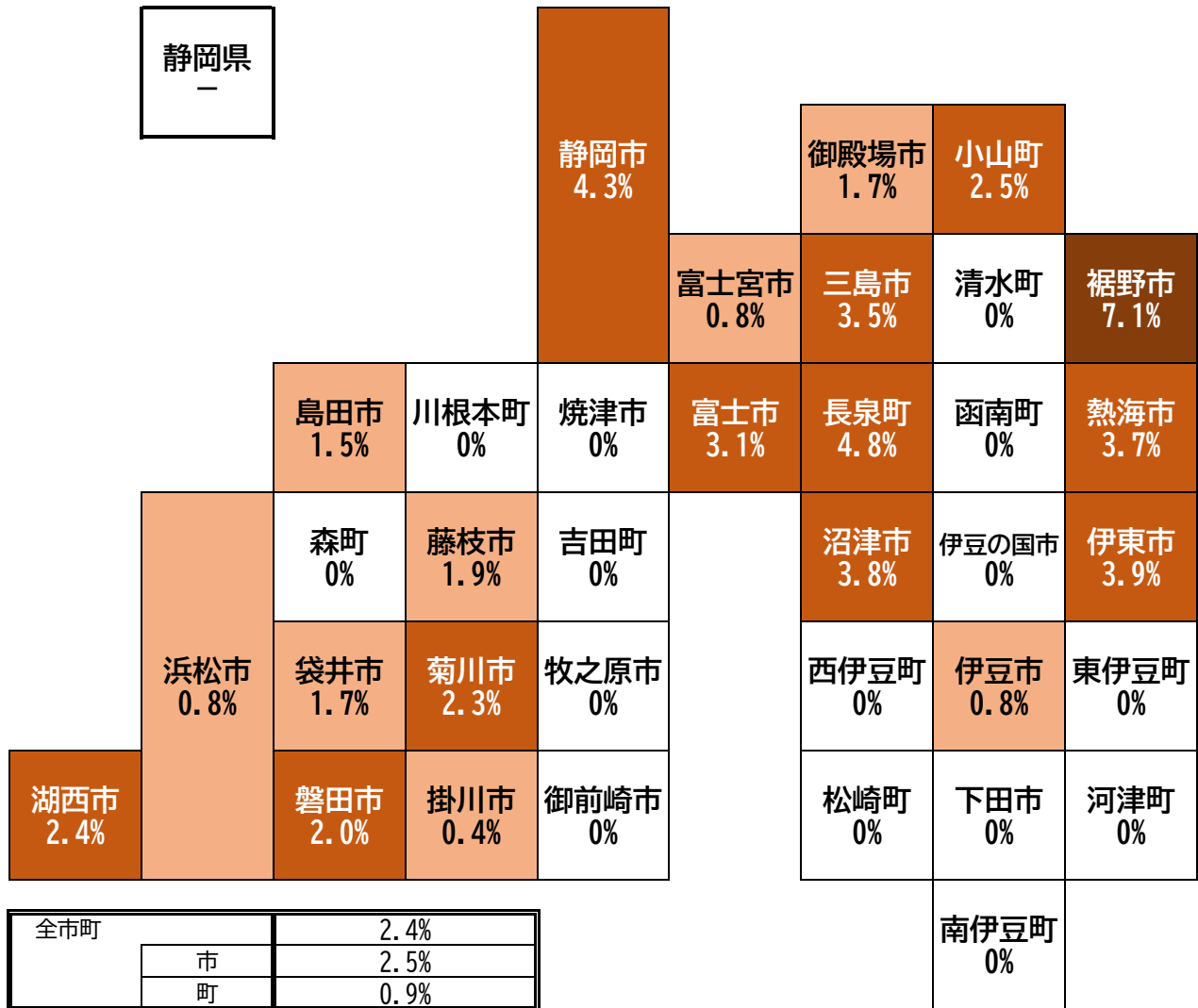
順位	市町名	自治会長の状況		
		自治会長数	女性自治会長数	女性比率
1	裾野市	85	6	7.1%
2	長泉町	42	2	4.8%
3	静岡市	953	41	4.3%
4	伊東市	152	6	3.9%
5	沼津市	289	11	3.8%
6	熱海市	81	3	3.7%
7	三島市	143	5	3.5%
8	富士市	387	12	3.1%
9	小山町	40	1	2.5%
10	湖西市	41	1	2.4%
11	菊川市	131	3	2.3%
12	磐田市	300	6	2.0%
13	藤枝市	52	1	1.9%
14	袋井市	174	3	1.7%
14	御殿場市	59	1	1.7%
16	島田市	68	1	1.5%
17	浜松市	737	6	0.8%
17	富士宮市	125	1	0.8%
17	伊豆市	128	1	0.8%
20	掛川市	281	1	0.4%
21	焼津市	35	0	0.0%
21	下田市	40	0	0.0%
21	御前崎市	33	0	0.0%
21	伊豆の国市	52	0	0.0%
21	牧之原市	76	0	0.0%
21	東伊豆町	9	0	0.0%
21	河津町	23	0	0.0%
21	南伊豆町	34	0	0.0%
21	松崎町	35	0	0.0%
21	西伊豆町	4	0	0.0%
21	函南町	34	0	0.0%
21	清水町	17	0	0.0%
21	吉田町	4	0	0.0%
21	川根本町	33	0	0.0%
21	森町	68	0	0.0%
合計		4,765	112	2.4%

5%以上 (1市)

2%以上5%未満 (11市町)

0.1%以上2%未満 (8市)

0% (15市町)



※備考：内閣府「地方公共団体における男女共同参画社会の形成又は女性に関する施策の推進状況調査（令和6年度）」に基づき作成。

⑥ 市町の公立小学校PTA会長に占める女性の割合 【2024年度 34市町】

2024年7月1日現在

順位	市町名	公立小学校PTA会長の状況		
		PTA 会長数	女性PTA 会長数	女性比率
1	西伊豆町	2	1	50.0%
2	菊川市	9	4	44.4%
3	藤枝市	17	7	41.2%
4	沼津市	20	8	40.0%
5	富士宮市	21	7	33.3%
5	伊豆市	6	2	33.3%
5	南伊豆町	3	1	33.3%
5	清水町	3	1	33.3%
9	下田市	7	2	28.6%
10	島田市	13	3	23.1%
11	静岡市	75	17	22.7%
12	浜松市	94	21	22.3%
13	袋井市	15	3	20.0%
13	函南町	5	1	20.0%
15	富士市	26	5	19.2%
16	伊豆の国市	6	1	16.7%
17	熱海市	7	1	14.3%
18	磐田市	22	3	13.6%
18	掛川市	22	3	13.6%
20	裾野市	9	1	11.1%
21	三島市	13	1	7.7%
21	焼津市	13	1	7.7%
23	伊東市	7	0	0.0%
23	御殿場市	10	0	0.0%
23	湖西市	6	0	0.0%
23	御前崎市	5	0	0.0%
23	牧之原市	9	0	0.0%
23	東伊豆町	2	0	0.0%
23	河津町	1	0	0.0%
23	松崎町	1	0	0.0%
23	長泉町	3	0	0.0%
23	小山町	5	0	0.0%
23	吉田町	3	0	0.0%
23	森町	3	0	0.0%
-	川根本町	0	0	-
合	計	463	94	20.3%

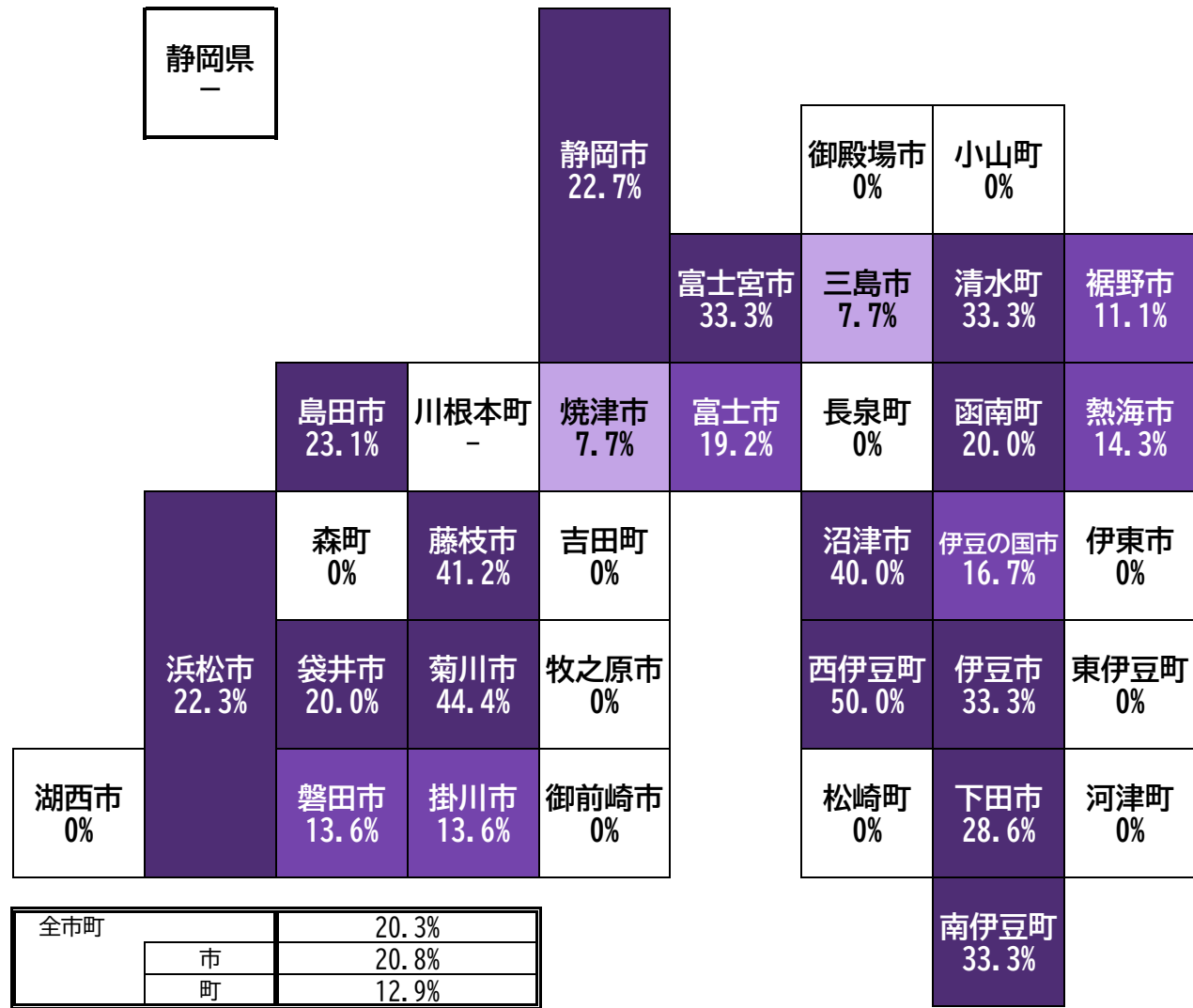
20%以上  
(14市町)

10%以上20%未満  
(6市)

0.1%以上10%未満  
(2市)

0%  
(12市町)

公立小学校なし



※備考：静岡県男女共同参画課調べ

⑦ 市町の公立中学校PTA会長に占める女性の割合 【2024年度 35市町】

2024年7月1日現在

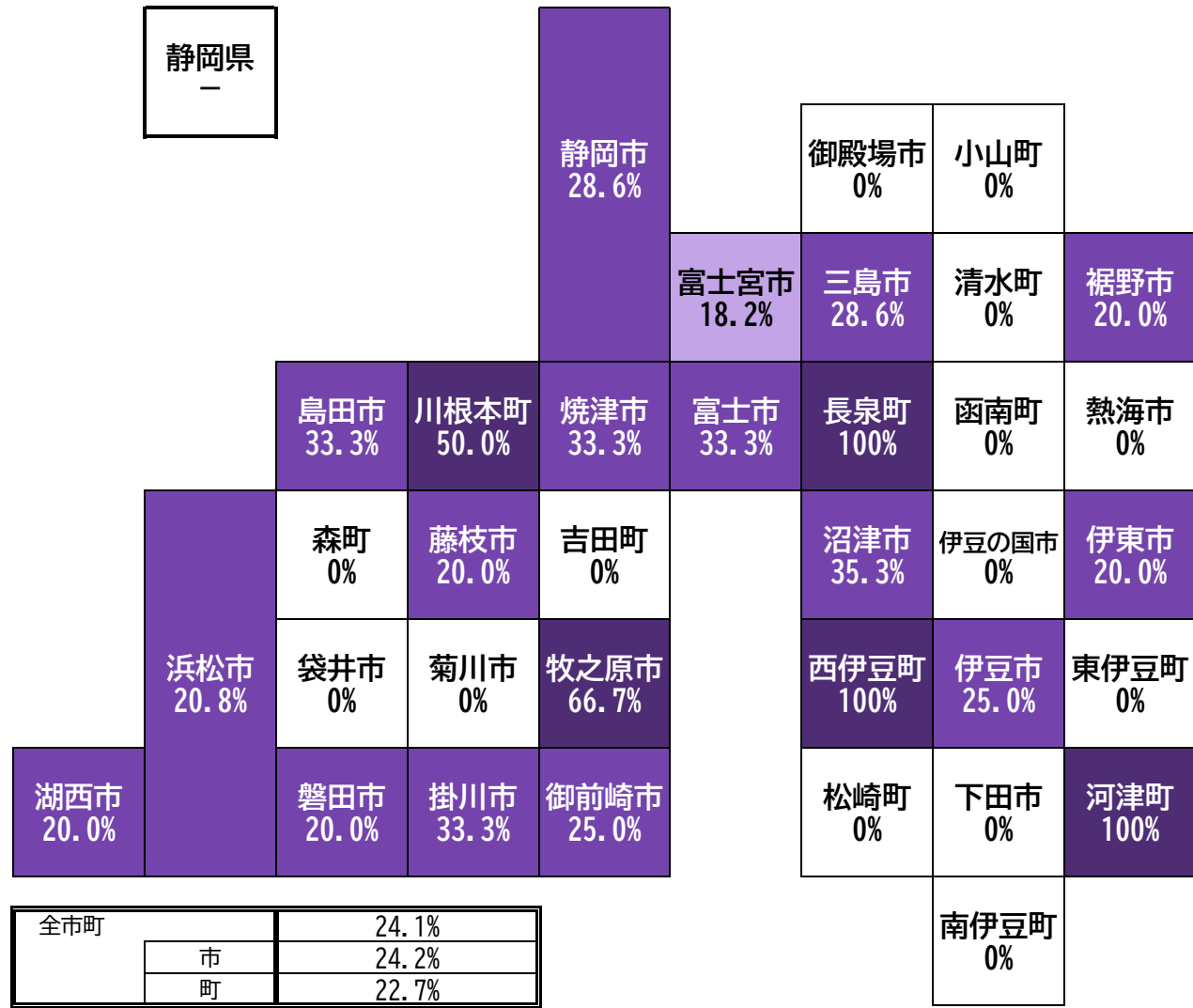
順位	市町名	公立中学校PTA会長の状況		
		PTA会長数	女性PTA会長数	女性比率
1	河津町	1	1	100.0%
1	西伊豆町	1	1	100.0%
1	長泉町	2	2	100.0%
4	牧之原市	3	2	66.7%
5	川根本町	2	1	50.0%
6	沼津市	17	6	35.3%
7	島田市	6	2	33.3%
7	富士市	15	5	33.3%
7	焼津市	9	3	33.3%
7	掛川市	9	3	33.3%
11	静岡市	42	12	28.6%
11	三島市	7	2	28.6%
13	伊豆市	4	1	25.0%
13	御前崎市	4	1	25.0%
15	浜松市	48	10	20.8%
16	伊東市	5	1	20.0%
16	磐田市	10	2	20.0%
16	藤枝市	10	2	20.0%
16	裾野市	5	1	20.0%
16	湖西市	5	1	20.0%
21	富士宮市	11	2	18.2%
22	熱海市	4	0	0.0%
22	御殿場市	6	0	0.0%
22	袋井市	4	0	0.0%
22	下田市	1	0	0.0%
22	菊川市	3	0	0.0%
22	伊豆の国市	3	0	0.0%
22	東伊豆町	2	0	0.0%
22	南伊豆町	2	0	0.0%
22	松崎町	1	0	0.0%
22	函南町	2	0	0.0%
22	清水町	2	0	0.0%
22	小山町	3	0	0.0%
22	吉田町	1	0	0.0%
22	森町	3	0	0.0%
	合計	253	61	24.1%

50%以上 (5市町)

20%以上50%未満 (15市)

0.1%以上25%未満 (1市)

0% (14市町)



※備考：静岡県男女共同参画課調べ  
 ※公立義務教育学校のPTA会長を含む。