

静岡県市町女性の参画マップ

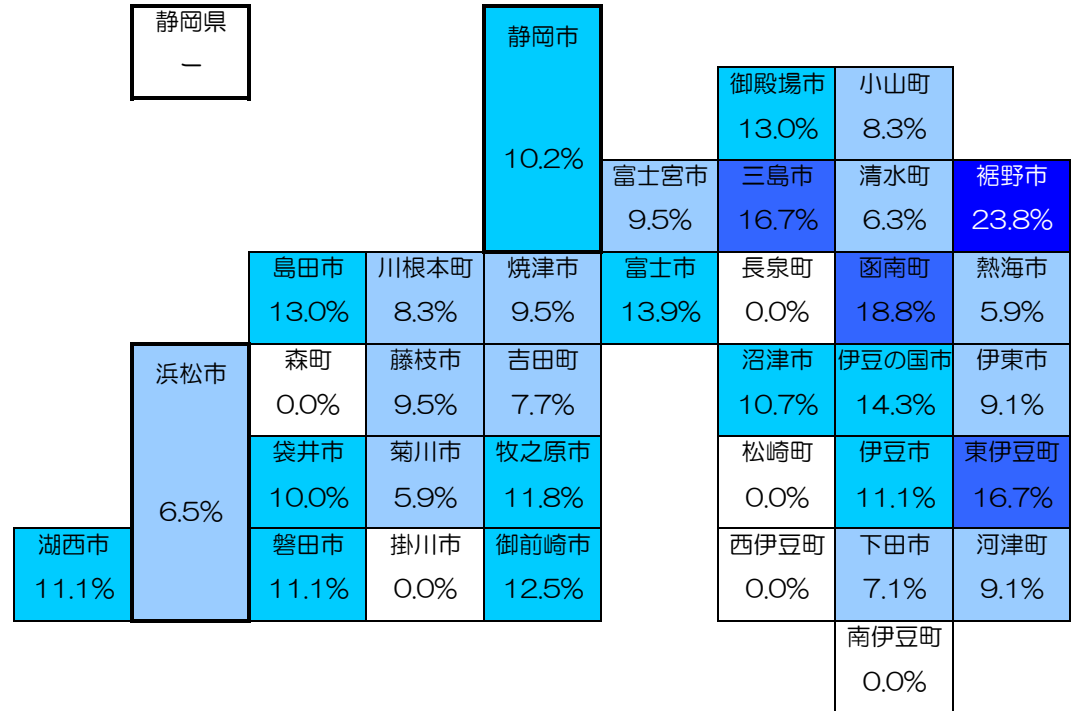
- (1) 市町議会議員に占める女性の割合
- (2) 市町の地方公務員管理職に占める女性の割合
- (3) 市町の審議会等委員に占める女性の割合
- (4) 市町の自治会長に占める女性の割合
- (5) 市町の防災会議に占める女性の割合

《調査基準日：平成24年4月1日》

静岡県くらし・環境部県民生活局男女共同参画課

市町議会議員に占める女性の比率 【平成24年4月1日現在・35市町】

市町名	市町議会議員の状況			
	議員数	女性議員数	女性比率 (%)	
裾野市	21	5	23.8%	20%以上 1団体
函南町	16	3	18.8%	
三島市	24	4	16.7%	15%~20%未満 3団体
東伊豆町	12	2	16.7%	
伊豆の国市	21	3	14.3%	10%~15%未満 12団体
富士市	36	5	13.9%	
島田市	23	3	13.0%	
御殿場市	23	3	13.0%	
御前崎市	16	2	12.5%	
牧之原市	17	2	11.8%	
磐田市	27	3	11.1%	
湖西市	18	2	11.1%	
伊豆市	18	2	11.1%	
沼津市	28	3	10.7%	
静岡市	49	5	10.2%	
袋井市	20	2	10.0%	
富士宮市	21	2	9.5%	
焼津市	21	2	9.5%	
藤枝市	21	2	9.5%	
伊東市	22	2	9.1%	
河津町	11	1	9.1%	
小山町	12	1	8.3%	
川根本町	12	1	8.3%	
吉田町	13	1	7.7%	
下田市	14	1	7.1%	
浜松市	46	3	6.5%	
清水町	16	1	6.3%	
熱海市	17	1	5.9%	
菊川市	17	1	5.9%	
掛川市	24	0	0.0%	0% 6団体
南伊豆町	10	0	0.0%	
松崎町	10	0	0.0%	
西伊豆町	11	0	0.0%	
長泉町	16	0	0.0%	
森町	12	0	0.0%	
合計	695	68	9.8%	

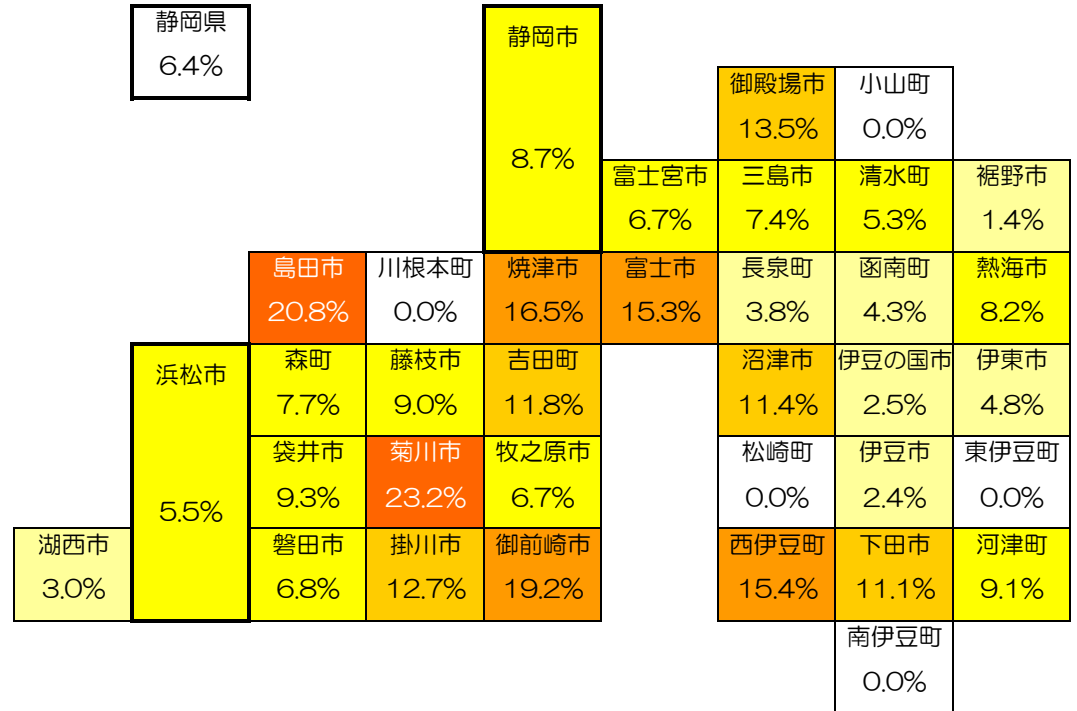


全県	9.8%
市	10.7%
町	6.6%

* 備考1: 内閣府「地方公共団体における男女共同参画社会の形成又は女性に関する施策の推進状況調査」(平成24年度)に基づき作成。

市町の地方公務員管理職に占める女性の割合【平成24年4月1日現在・35市町】

市町名	管理職の在職状況			20%以上 2団体	15%～20%未満 4団体	10%～15%未満 5団体	5%～10%未満 12団体	5%未満 7団体	0% 5団体
	管理職 総数	女性 管理職数	女性比率 (%)						
菊川市	69	16	23.2%						
島田市	125	26	20.8%						
御前崎市	52	10	19.2%						
焼津市	103	17	16.5%						
西伊豆町	13	2	15.4%						
富士市	177	27	15.3%						
御殿場市	74	10	13.5%						
掛川市	79	10	12.7%						
吉田町	17	2	11.8%						
沼津市	132	15	11.4%						
下田市	18	2	11.1%						
袋井市	54	5	9.3%						
河津町	11	1	9.1%						
藤枝市	144	13	9.0%						
静岡市	645	56	8.7%						
熱海市	49	4	8.2%						
森町	26	2	7.7%						
三島市	94	7	7.4%						
磐田市	88	6	6.8%						
富士宮市	89	6	6.7%						
牧之原市	45	3	6.7%						
浜松市	235	13	5.5%						
清水町	19	1	5.3%						
伊東市	42	2	4.8%						
函南町	23	1	4.3%						
長泉町	26	1	3.8%						
湖西市	66	2	3.0%						
伊豆の国市	40	1	2.5%						
伊豆市	42	1	2.4%						
裾野市	70	1	1.4%						
東伊豆町	16	0	0.0%						
南伊豆町	10	0	0.0%						
松崎町	9	0	0.0%						
小山町	26	0	0.0%						
川根本町	12	0	0.0%						
合計	2,740	263	9.6%						

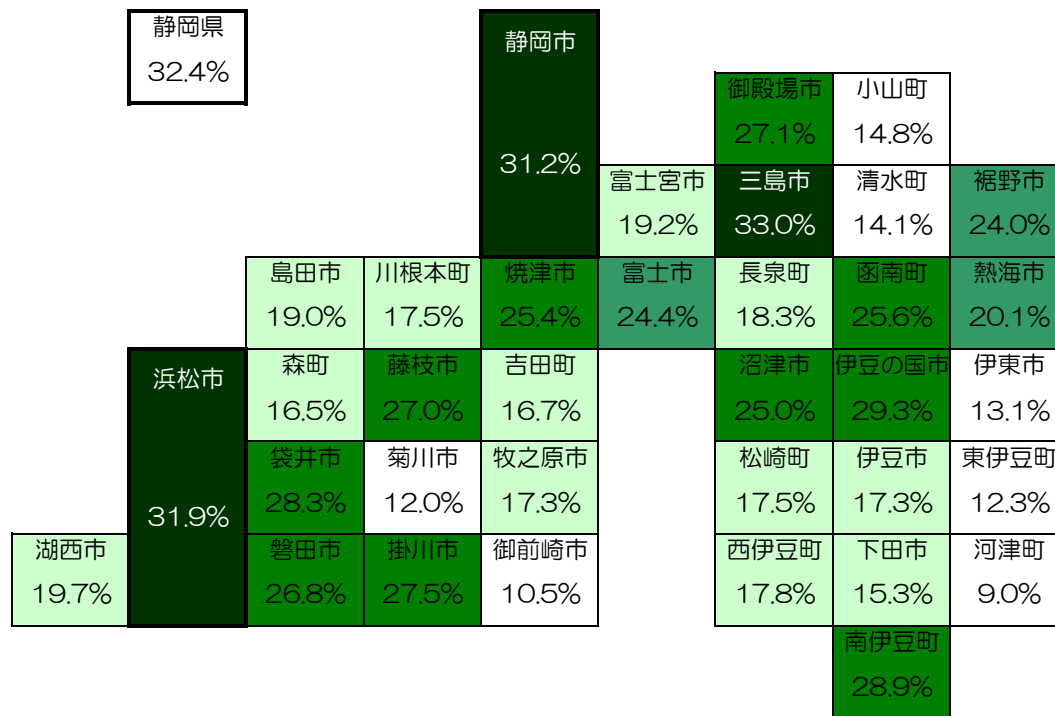


全県	9.6%
市	10.0%
町	4.8%

* 備考:内閣府「地方公共団体における男女共同参画社会の形成又は女性に関する施策の推進状況調査」(平成24年度)に基づき作成。

市町の審議会等委員に占める女性の割合 【平成24年4月1日現在・35市町】

市町名	審議会等における登用状況			30%以上 3団体	25%~30%未満 10団体	20%~25%未満 3団体	15%~20%未満 12団体	15%未満 7団体
	総委員数		女性比率					
	総数	女性委員数						
三島市	524	173	33.0%					
浜松市	1,186	378	31.9%					
静岡市	1,046	326	31.2%					
伊豆の国市	280	82	29.3%					
南伊豆町	277	80	28.9%					
袋井市	399	113	28.3%					
掛川市	509	140	27.5%					
御殿場市	491	133	27.1%					
藤枝市	434	117	27.0%					
磐田市	224	60	26.8%					
函南町	203	52	25.6%					
焼津市	354	90	25.4%					
沼津市	569	142	25.0%					
富士市	643	157	24.4%					
裾野市	446	107	24.0%					
熱海市	343	69	20.1%					
湖西市	335	66	19.7%					
富士宮市	551	106	19.2%					
島田市	327	62	19.0%					
長泉町	290	53	18.3%					
西伊豆町	129	23	17.8%					
松崎町	280	49	17.5%					
川根本町	268	47	17.5%					
伊豆市	364	63	17.3%					
牧之原市	208	36	17.3%					
吉田町	240	40	16.7%					
森町	97	16	16.5%					
下田市	386	59	15.3%					
小山町	230	34	14.8%					
清水町	213	30	14.1%					
伊東市	359	47	13.1%					
東伊豆町	219	27	12.3%					
菊川市	275	33	12.0%					
御前崎市	257	27	10.5%					
河津町	122	11	9.0%					
合計	13,078	3,048	23.3%					

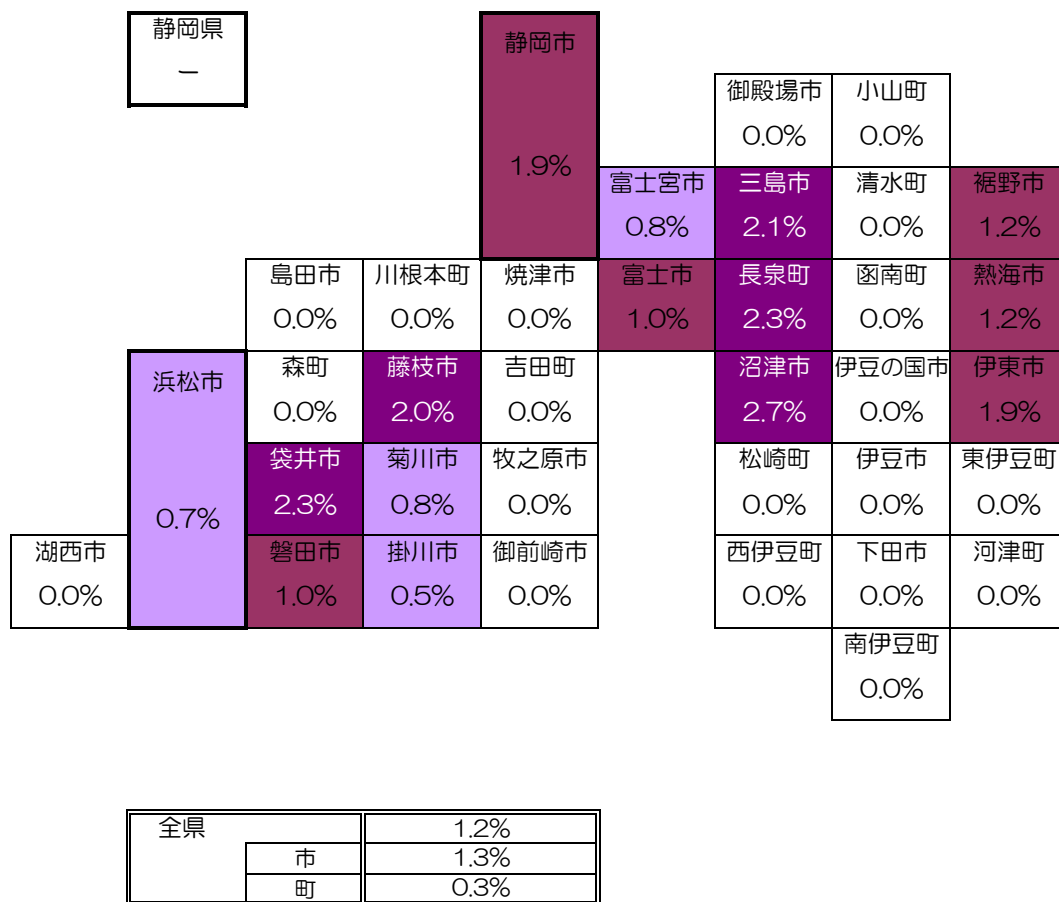


全県	23.3%
市	24.6%
町	18.0%

* 備考: 内閣府「地方公共団体における男女共同参画社会の形成又は女性に関する施策の推進状況調査」(平成24年度)に基づき作成。

市町の自治会長に占める女性の割合 【平成24年4月1日現在・35市町】

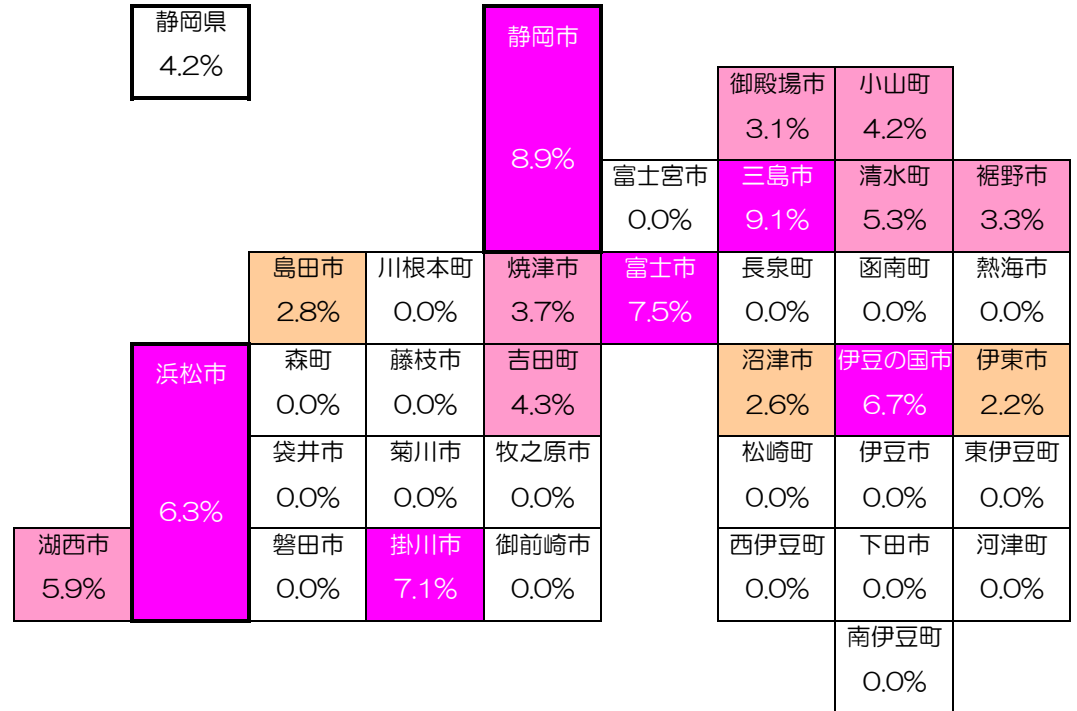
市町名	自治会長の状況			
	自治会長数	うち女性自治会長数	女性比率(%)	
沼津市	296	8	2.7%	2%以上 5団体
長泉町	43	1	2.3%	
袋井市	174	4	2.3%	
三島市	144	3	2.1%	
藤枝市	254	5	2.0%	
伊東市	156	3	1.9%	1%~2%未満 6団体
静岡市	962	18	1.9%	
熱海市	81	1	1.2%	
裾野市	85	1	1.2%	
富士市	386	4	1.0%	
磐田市	304	3	1.0%	
富士宮市	126	1	0.8%	1%未満 4団体
菊川市	128	1	0.8%	
浜松市	736	5	0.7%	
掛川市	201	1	0.5%	
島田市	68	0	0.0%	0% 20団体
焼津市	38	0	0.0%	
御殿場市	59	0	0.0%	
下田市	39	0	0.0%	
湖西市	43	0	0.0%	
伊豆市	112	0	0.0%	
御前崎市	33	0	0.0%	
伊豆の国市	51	0	0.0%	
牧之原市	25	0	0.0%	
東伊豆町	9	0	0.0%	
河津町	23	0	0.0%	
南伊豆町	34	0	0.0%	
松崎町	35	0	0.0%	
西伊豆町	4	0	0.0%	
函南町	35	0	0.0%	
清水町	17	0	0.0%	
小山町	40	0	0.0%	
吉田町	4	0	0.0%	
川根本町	34	0	0.0%	
森町	72	0	0.0%	
合計	4,851	59	1.2%	



* 備考:内閣府「地方公共団体における男女共同参画社会の形成又は女性に関する施策の推進状況調査」(平成24年度)に基づき作成。

市町の防災会議に占める女性の割合 【平成24年4月1日現在・35市町】

市町名	防災会議における状況				
	委員数	女性委員数	女性比率 (%)		
三島市	33	3	9.1%	6%以上	6団体
静岡市	45	4	8.9%		
富士市	40	3	7.5%		
掛川市	28	2	7.1%		
伊豆の国市	30	2	6.7%		
浜松市	32	2	6.3%		
湖西市	17	1	5.9%	3%~6%未満	7団体
清水町	19	1	5.3%		
吉田町	23	1	4.3%		
小山町	24	1	4.2%		
焼津市	27	1	3.7%		
裾野市	30	1	3.3%		
御殿場市	32	1	3.1%		
島田市	36	1	2.8%	3%未満	3団体
沼津市	39	1	2.6%		
伊東市	45	1	2.2%		
熱海市	28	0	0.0%	0%	19団体
富士宮市	35	0	0.0%		
磐田市	24	0	0.0%		
藤枝市	40	0	0.0%		
袋井市	21	0	0.0%		
下田市	33	0	0.0%		
伊豆市	15	0	0.0%		
御前崎市	26	0	0.0%		
菊川市	25	0	0.0%		
牧之原市	34	0	0.0%		
東伊豆町	21	0	0.0%		
河津町	18	0	0.0%		
南伊豆町	19	0	0.0%		
松崎町	17	0	0.0%		
西伊豆町	18	0	0.0%		
函南町	18	0	0.0%		
長泉町	24	0	0.0%		
川根本町	19	0	0.0%		
森町	15	0	0.0%		
合計	950	26	2.7%		



全県	2.7%
市	3.2%
町	1.3%

* 備考: 内閣府「地方公共団体における男女共同参画社会の形成又は女性に関する施策の推進状況調査」(平成24年度)に基づき作成。