

## 第3章 市町の現況

# 1 市町の男女共同参画担当課一覧

【2020年4月1日現在】

市 町	男女共同参画担当窓口	所在地	電話／FAX	
静岡市	男女共同参画課	〒420-8602 静岡市葵区追手町5-1	電話 F A X	054-221-1349 054-221-1782
浜松市	UD・男女共同参画課	〒430-8652 浜松市中区元城町103-2	電話 F A X	053-457-2561 053-457-2750
沼津市	地域自治課	〒410-8601 沼津市御幸町16-1	電話 F A X	055-934-4807 055-931-2606
熱海市	協働環境課 市民協働推進室	〒413-8550 熱海市中央町1-1	電話 F A X	0557-86-6191 0557-86-6276
三島市	政策企画課	〒411-8666 三島市北田町4-47	電話 F A X	055-983-2616 055-973-5722
富士宮市	市民交流課 女性が輝くまちづくり推進室	〒418-8601 富士宮市弓沢町150	電話 F A X	0544-22-1307 0544-22-1284
伊東市	市民課	〒414-8555 伊東市大原2-1-1	電話 F A X	0557-52-3002 0557-36-1339
島田市	市民協働課	〒427-8501 島田市中央町1-1	電話 F A X	0547-36-7121 0547-37-8200
富士市	多文化・男女共同参画課	〒417-8601 富士市永田町1-100	電話 F A X	0545-55-2724 0545-55-2864
磐田市	地域づくり応援課	〒438-8650 磐田市国府台3-1	電話 F A X	0538-37-4811 0538-32-2353
焼津市	市民協働課	〒425-8502 焼津市本町2-16-32	電話 F A X	054-626-1178 054-626-2194
掛川市	企画政策課	〒436-8650 掛川市長谷1-1-1	電話 F A X	0537-21-1127 0537-21-1167
藤枝市	男女共同参画・多文化共生課	〒426-8722 藤枝市岡出山1-11-1	電話 F A X	054-643-3198 054-643-3327
御殿場市	市民協働課	〒412-8601 御殿場市萩原483	電話 F A X	0550-82-4308 0550-82-4343
袋井市	協働まちづくり課	〒437-8666 袋井市新屋1-1-1	電話 F A X	0538-44-3107 0538-43-2132
下田市	統合政策課	〒415-8501 下田市東本郷1-5-18	電話 F A X	0558-22-2212 0558-22-3910
裾野市	戦略広報課 シビックプライド推進室	〒410-1192 裾野市佐野1059	電話 F A X	055-995-1803 055-992-1546
湖西市	市民課	〒431-0492 湖西市吉美3268	電話 F A X	053-576-1213 053-576-4880
伊豆市	総合戦略課	〒410-2413 伊豆市小立野38-2	電話 F A X	0558-74-3066 0558-72-6588
御前崎市	企画政策課 協働推進室	〒437-1692 御前崎市池新田5585	電話 F A X	0537-85-1161 0537-85-1137
菊川市	地域支援課	〒439-8650 菊川市堀之内61	電話 F A X	0537-35-0925 0537-35-0977
伊豆の国市	地域づくり推進課	〒410-2292 伊豆の国市長岡340-1	電話 F A X	055-948-1412 055-948-1169
牧之原市	地域振興課	〒421-0495 牧之原市静波447-1	電話 F A X	0548-23-0053 0548-23-0059
東伊豆町	教育委員会事務局	〒413-0411 賀茂郡東伊豆町稲取3354	電話 F A X	0557-95-6206 0557-95-5691
河津町	企画調整課	〒413-0595 賀茂郡河津町田中212-1	電話 F A X	0558-34-1924 0558-34-0099
南伊豆町	企画課	〒415-0392 賀茂郡南伊豆町下賀茂315-1	電話 F A X	0558-62-6288 0558-62-1119
松崎町	教育委員会事務局	〒410-3696 賀茂郡松崎町宮内301-1	電話 F A X	0558-42-3971 0558-54-0025
西伊豆町	教育委員会事務局	〒410-3502 賀茂郡西伊豆町安良里97-2	電話 F A X	0558-56-0212 0558-54-4004
函南町	生涯学習課	〒419-0122 田方郡函南町上沢81	電話 F A X	055-979-1733 055-979-1744
清水町	産業観光課	〒411-8650 駿東郡清水町堂庭210-1	電話 F A X	055-981-8238 055-976-0249
長泉町	生涯学習課	〒411-0943 駿東郡長泉町下土狩1283-11	電話 F A X	055-986-2289 055-988-7802
小山町	生涯学習課	〒410-1321 駿東郡小山町阿多野130	電話 F A X	0550-76-5722 0550-76-5724
吉田町	企画課	〒421-0395 榛原郡吉田町住吉87	電話 F A X	0548-33-2135 0548-33-2162
川根本町	企画課	〒428-0313 榛原郡川根本町上長尾627	電話 F A X	0547-56-2221 0547-56-2235
森 町	社会教育課	〒437-0215 周智郡森町森1485	電話 F A X	0538-85-1112 0538-85-1116

## 2 市町の男女共同参画の現状

【2020年4月1日現在(一部市町を除く)】

## 1. 推進体制等

	所 属		事務所掌		庁内連絡会議		諮問機関		条 例		計 画		総合的 施設 あり	苦情処 理体制 あり	女性団 体との 連絡組 織あり
	首長 部局	教育 委員会	専 門	兼 務	設置済	比率	設置済	比率	制定済	比率	策定済	比率			
市	23	0	4	19	14	60.9%	19	82.6%	13	56.5%	22	95.7%	5	9	8
町	5	7	0	12	2	16.7%	6	50.0%	0	0.0%	11	91.7%	0	1	3
合計	28	7	4	31	16		25		13		33		5	10	11
比率	80.0%	20.0%	11.4%	88.6%	45.7%		71.4%		37.1%		94.3%		14.3%	28.6%	31.4%

## 2. 女性の登用状況

	市町議会議員			審議会等委員(※1)			行政委員会(※2)		
	総議 員数	うち 女性数	比率	総委 員数	うち 女性数	比率	総委 員数	うち 女性数	比率
市	501	77	15.4%	11,841	3,396	28.7%	870	135	15.5%
町	147	12	8.2%	3,180	805	25.3%	323	47	14.6%
合計	648	89	13.7%	15,021	4,201	28.0%	1,193	182	15.3%

※1: 地方自治法第202条の3に基づく審議会等。広域のものを含む。

※2: 地方自治法第180条の5に基づく委員会等。広域のものを含む。

	市町職員											
	課長相当職以上(管理職)						課長補佐相当職			係長相当職		
	管理職 総数	うち 女性数	比率	うち一般行政職			総数	うち 女性数	比率	総数	うち 女性数	比率
				管理職 総数	うち 女性数	比率						
市	2,348	338	14.4%	1,556	135	8.7%	2,832	692	24.4%	5,097	1,953	38.3%
町	220	18	8.2%	193	12	6.2%	248	87	35.1%	423	180	42.6%
合計	2,568	356	13.9%	1,749	147	8.4%	3,080	779	25.3%	5,520	2,133	38.6%

## 3. 地域の状況

	自治会長			公立小学校PTA会長			公立中学校PTA会長		
	総数	うち 女性数	比率	総数	うち 女性数	比率	総数	うち 女性数	比率
市	4,433	87	2.0%	446	63	14.1%	240	32	13.3%
町	326	5	1.5%	40	1	2.5%	22	4	18.2%
合計	4,759	92	1.9%	486	64	13.2%	262	36	13.7%

## 4. 施策等実施実績のある市町数(2019年度)

	意識・実態調査	広報・啓発	職員研修	講演会等のイベント
市	7	16	15	20
町	4	4	1	6
合計	11	20	16	26
比率	31.4%	57.1%	45.7%	74.3%

第3章 市町の現況／市町の男女共同参画の現状

5. 男女共同参画に関する条例制定及び計画策(改)定状況

条 例					市町村名	計 画				
備考 (制定予定年度)			制定 予定	制定済		策(改) 定済	策(改) 予定	備考 (策定予定年度)		
その他 (年度未定等)	令和3年 3月迄	令和3年 度以降						令和3年 3月迄	令和3年 度以降	その他 (年度未定等)
				◎	静 岡 市	◎				
				◎	浜 松 市	◎				
				◎	沼 津 市	◎				
				◎	熱 海 市	◎				
					三 島 市	◎				
				◎	富 士 宮 市	◎				
					伊 東 市	◎				
				◎	島 田 市	◎				
				◎	富 士 市	◎				
				◎	磐 田 市	◎				
					焼 津 市	◎				
				◎	掛 川 市	◎				
				◎	藤 枝 市	◎				
				◎	御 殿 場 市	◎				
				◎	袋 井 市	◎				
					下 田 市	◎				
					裾 野 市	◎				
				◎	湖 西 市	◎				
					伊 豆 市	◎				
					御 前 崎 市	◎				
					菊 川 市	◎				
					伊豆の国市	◎				
					牧 之 原 市		○			○
					東 伊 豆 町	◎				
					河 津 町	◎				
					南 伊 豆 町	◎				
					松 崎 町		○		○	
					西 伊 豆 町	◎				
					函 南 町	◎				
					清 水 町	◎				
					長 泉 町	◎				
					小 山 町	◎				
					吉 田 町	◎				
					川 根 本 町	◎				
					森 町	◎				
0	0	0	0	13	合 計	33	2	0	1	1

### 3 市町別男女共同参画の概要

【2020年4月1日現在(一部市町を除く)】

#### 1 男女共同参画に関する推進体制等

市町名	担当課名	庁内連絡会議	諮問機関	苦情の処理を行う体制	女性団体等との連携組織	2019年度実績					男女共同参画・女性のための総合的な施設名称 (2020年4月1日現在 開設済施設)
						意識・実態調査	広報啓発	職員研修	講演会等	イベント	
静岡市	市民局男女共同参画課	○	○	○	○		○	○	○	○	静岡市女性会館(アイセル21)
浜松市	市民部 UD・男女共同参画課	○	○	○			○	○	○		浜松市男女共同参画・文化芸術活動推進センター(あいホール)
沼津市	地域自治課	○	○	○			○	○	○		
熱海市	協働環境課 市民協働推進室		○		○		○			○	
三島市	政策企画課		○	○	○		○	○		○	
富士宮市	市民交流課女性が輝くまちづくり推進室	○	○				○	○		○	富士宮市男女共同参画センター
伊東市	市民課	○	○		○				○	○	
島田市	市民協働課	○	○				○	○	○		
富士市	多文化・男女共同参画課	○	○	○	○		○	○	○	○	富士市男女共同参画センター
磐田市	地域づくり応援課		○	○	○				○	○	磐田市男女共同参画センター(ともしあ)
焼津市	市民協働課	○	○				○	○	○		
掛川市	企画政策課	○	○	○			○	○	○		
藤枝市	男女共同参画・多文化共生課		○	○			○	○	○		
御殿場市	市民協働課	○	○				○	○	○		
袋井市	協働まちづくり課	○	○	○						○	
下田市	統合政策課	○	○		○		○				
裾野市	戦略広報課シビックプライド推進室						○	○		○	
湖西市	市民課	○	○						○	○	
伊豆市	総合戦略課							○			
御前崎市	企画政策課協働推進室	○	○				○	○	○		
菊川市	地域支援課		○				○	○	○	○	
伊豆の国市	地域づくり推進課									○	
牧之原市	地域振興課				○				○		
東伊豆町	教育委員会事務局										
河津町	企画調整課									○	
南伊豆町	企画課										
松崎町	教育委員会事務局										
西伊豆町	教育委員会事務局						○				
函南町	生涯学習課								○		
清水町	産業観光課		○				○			○	
長泉町	生涯学習課		○	○	○		○	○		○	
小山町	生涯学習課		○		○		○	○			
吉田町	企画課	○	○		○		○			○	
川根本町	企画課	○	○							○	
森町	社会教育課		○				○			○	

### 第3章 市町の現況／市町別男女共同参画の概要

#### 2 男女共同参画に関する条例及び計画

市町名	男女共同参画に関する条例(可決済のもの)			男女共同参画に関する計画(2020年4月1日現在で有効なもの)				
	条例名称	公布日	施行日	計画名	期間開始	期間終了	女性活躍推進法と一体	女性活躍推進計画を個別策定
静岡市	静岡市男女共同参画推進条例	平成15年4月1日	平成15年4月1日	第3次静岡市男女共同参画行動計画	平成27年4月	令和5年3月		○
浜松市	浜松市男女共同参画推進条例	平成14年12月17日	平成15年4月1日	第3次浜松市男女共同参画基本計画	平成30年4月	令和7年3月	○	
沼津市	沼津市男女共同参画推進条例	平成20年3月21日	平成20年4月1日	第4次沼津市男女共同参画基本計画	平成28年4月	令和3年3月		○
熱海市	熱海市男女共同参画推進条例	平成14年12月24日	平成14年12月24日	熱海市男女共同参画推進計画	平成26年4月	令和4年3月		
三島市				三島市男女共同参画プラン (みしまアクションプラン・パート3)	平成23年4月	令和3年3月		
富士宮市	富士宮市男女共同参画推進条例	平成16年3月23日	平成16年4月1日	男女共同参画行動計画 第3次富士宮市男女共同参画プラン	平成28年4月	令和8年3月		
伊東市				第2次伊東市男女共同参画あすを奏でるハーモニープラン	平成23年4月	令和3年3月		
島田市	島田市男女共同参画推進条例	平成19年6月28日	平成19年7月30日	第3次島田市男女共同参画行動計画	平成31年4月	令和5年3月	○	
富士市	富士市男女共同参画条例	平成16年3月23日	平成16年4月1日	第3次富士市男女共同参画プラン後期実施計画	平成28年4月	令和3年3月	○	
磐田市	磐田市男女共同参画推進条例	平成17年12月22日	平成18年4月1日	第2次磐田市男女共同参画プラン	平成29年4月	令和4年3月	○	
焼津市				第3次焼津市男女共同参画プラン	平成31年4月	令和6年3月	○	
掛川市	掛川市男女共同参画条例	平成18年4月1日	平成18年4月1日	第3次掛川市男女共同参画行動計画	平成29年4月	令和4年3月	○	
藤枝市	藤枝市男女共同参画推進条例	平成19年12月21日	平成20年4月1日	藤枝市男女共同参画第3次行動計画	平成30年4月	令和3年3月	○	
御殿場市	御殿場市男女共同参画推進条例	平成20年12月26日	平成20年12月26日	御殿場市男女共同参画計画「第四次レインボープラン御殿場」	平成29年4月	令和4年3月	○	
袋井市	袋井市男女共同参画推進条例	平成23年6月30日	平成23年7月1日	第3次袋井市男女共同参画推進プラン	平成28年4月	令和3年3月		
下田市				第3次下田市男女共同参画推進プラン	平成31年4月	令和11年3月		
裾野市				裾野市男女共同参画プラン はじめのいっぽⅢ	平成23年4月	令和3年3月		
湖西市	湖西市男女共同参画推進条例	平成26年12月22日	平成27年4月1日	第3次湖西市男女共同参画推進計画	平成28年4月	令和3年3月		
伊豆市				伊豆市男女共同参画プラン	平成28年4月	令和3年3月	○	
御前崎市				第3次御前崎市男女共同参画行動計画	平成30年4月	令和8年3月	○	
菊川市				第3次菊川市男女共同参画プラン	平成29年3月	令和4年3月	○	
伊豆の国市				第3次伊豆の国市男女共同参画基本プラン	平成30年4月	令和5年3月	○	
牧之原市								
東伊豆町				輝いてひがしいず	平成18年5月			○
河津町				河津町男女共同参画計画	平成28年4月	令和3年3月		
南伊豆町				南伊豆町男女共同参画プラン	平成15年4月			
松崎町								
西伊豆町				西伊豆町男女共同参画推進プラン	平成21年4月		○	
函南町				第2次函南町男女共同参画計画	平成29年4月	令和9年3月		○
清水町				第2次清水町男女共同参画計画	平成27年4月	令和4年3月		
長泉町				第2次長泉町男女共同参画プラン(後期計画)	平成28年4月	令和3年3月		
小山町				第4次小山町男女共同参画社会づくり行動計画	平成29年4月	令和4年3月	○	
吉田町				吉田町男女共同参画プラン(第3次)	平成29年4月	令和3年3月	○	
川根本町				第2次川根本町男女共同参画プラン	平成31年4月	令和5年3月	○	
森町				森町男女共同参画計画	平成28年4月	令和8年3月	○	

### 第3章 市町の現況／市町別男女共同参画の概要

#### 3 女性の公職登用状況

【2020年4月1日現在】（一部市町を除く）

市町名	目標設定の対象である審議会等の目標及び現状値 (目標を設定している市町のみ記入)							地方自治法(第202条の3)に基づく審議会等における 登用状況(広域設置の審議会を含む)					地方自治法(第180条の5)に基づく委員会等における 登用状況(広域設置の委員会数値を含む)				
	目標値 (%)	目標 年度	審議会等数		総委員数		女性 比率 (%)	審議会等数		総委員数		女性 比率 (%)	委員会等数		総委員数		女性 比率 (%)
			(目標設定 の対象)	うち女性委 員を含む数	(目標設定 の対象)	うち女性委 員等数		うち女性委 員を含む数	うち女性委 員等数	うち女性委 員を含む数	うち女性委 員を含む数		うち女性委 員等数	うち女性委 員等数			
静岡市	40	令和5年3月	125	110	1,553	472	30.4%	117	104	1,482	451	30.4%	6	6	48	11	22.9%
浜松市	35	令和7年3月	64	57	985	292	29.6%	64	57	985	292	29.6%	6	3	49	7	14.3%
沼津市	30	令和3年3月	92	81	1,101	314	28.5%	56	52	717	210	29.3%	6	5	39	6	15.4%
熱海市	30		41	31	440	99	22.5%	34	28	388	93	24.0%	6	2	25	3	12.0%
三島市	40	令和2年4月	48	47	719	240	33.4%	38	38	589	194	32.9%	6	4	30	4	13.3%
富士宮市	30	令和3年3月	66	57	1,000	269	26.9%	29	26	490	119	24.3%	6	5	48	7	14.6%
伊東市	30	令和3年3月	27	20	378	83	22.0%	27	20	378	83	22.0%	6	2	38	4	10.5%
島田市	30	令和6年3月	78	68	1,004	280	27.9%	34	30	470	122	26.0%	6	3	51	5	9.8%
富士市	40	令和3年3月	93	86	1,249	414	33.1%	93	86	1,249	414	33.1%	6	4	36	5	13.9%
磐田市	30	令和4年3月	58	45	1,064	289	27.2%	33	24	409	92	22.5%	6	3	37	5	13.5%
焼津市	40	令和6年3月	61	52	901	237	26.3%	32	27	431	123	28.5%	6	6	36	8	22.2%
掛川市	50	令和3年度	45	45	590	250	42.4%	45	45	590	250	42.4%	6	5	31	9	29.0%
藤枝市	40	令和3年3月	26	25	386	131	33.9%	33	32	501	143	28.5%	6	3	47	5	10.6%
御殿場市	35	令和4年3月	66	56	1,147	424	37.0%	42	37	549	154	28.1%	6	4	48	5	10.4%
袋井市	40	令和3年3月	81	76	884	326	36.9%	42	39	408	152	37.3%	6	4	44	7	15.9%
下田市								31	23	406	69	17.0%	5	2	28	4	14.3%
裾野市	35	令和3年3月	65	57	981	244	24.9%	24	23	247	60	24.3%	5	4	36	6	16.7%
湖西市	40	令和3年3月	69	57	785	256	32.6%	24	19	225	57	25.3%	6	5	31	8	25.8%
伊豆市	100	令和3年3月	31	19	376	75	19.9%	30	19	360	75	20.8%	5	3	28	4	14.3%
御前崎市	30	令和8年3月	16	14	177	38	21.5%	16	14	177	38	21.5%	6	4	27	6	22.2%
菊川市	33	令和4年3月	70	58	1,312	346	26.4%	23	17	305	67	22.0%	6	3	50	6	12.0%
伊豆の国市	50	令和4年4月	23	22	292	100	34.2%	23	22	292	100	34.2%	6	2	30	3	10.0%
牧之原市								12	12	193	38	19.7%	6	4	33	7	21.2%
東伊豆町								14	10	204	39	19.1%	5	2	30	4	13.3%
河津町								17	12	201	37	18.4%	5	3	24	5	20.8%
南伊豆町								9	7	104	18	17.3%	5	1	24	1	4.2%
松崎町								24	21	277	58	20.9%	5	1	26	3	11.5%
西伊豆町								9	9	145	32	22.1%	5	3	24	5	20.8%
函南町	33	令和4年3月	47	33	546	192	35.2%	30	21	331	101	30.5%	5	2	31	3	9.7%
清水町	30	令和4年3月	54	50	563	229	40.7%	32	28	540	225	41.7%	5	2	27	4	14.8%
長泉町	30	令和2年4月	28	26	316	95	30.1%	28	26	316	95	30.1%	5	3	23	5	21.7%
小山町								22	22	283	59	20.8%	5	1	25	3	12.0%
吉田町	25	令和2年	22	21	272	60	22.1%	22	21	272	60	22.1%	5	3	32	4	12.5%
川根本町	30	令和5年3月	31	17	395	60	15.2%	26	15	363	56	15.4%	5	2	32	4	12.5%
森町	40	令和2年3月	12	11	146	25	17.1%	12	11	144	25	17.4%	5	3	25	6	24.0%
市合計			1,245	1,083	17,324	5,179	29.9%	902	794	11,841	3,396	28.7%	135	86	870	135	15.5%
町合計			194	158	2,238	661	29.5%	245	203	3,180	805	25.3%	60	26	323	47	14.6%
合計			1,439	1,241	19,562	5,840	29.9%	1,147	997	15,021	4,201	28.0%	195	112	1,193	182	15.3%

第3章

### 第3章 市町の現況／市町別男女共同参画の概要

【2020年4月1日現在】（一部市町を除く）

市町名	市町議会議員の状況			公務員管理職等の状況											
	総議員数	うち女性議員数	女性比率	課長相当職以上(管理職)						課長補佐相当職			係長相当職		
				管理職総数	うち女性管理職数	女性比率(%)	うち一般行政職			総数	うち女性数	女性比率(%)	総数	うち女性数	女性比率(%)
							管理職総数	うち女性管理職数	女性比率(%)						
静岡市	45	3	6.7%	455	55	12.1%	273	22	8.1%	472	90	19.1%	603	182	30.2%
浜松市	46	12	26.1%	260	24	9.2%	203	17	8.4%	636	85	13.4%	784	213	27.2%
沼津市	28	4	14.3%	97	15	15.5%	76	7	9.2%	131	38	29.0%	290	105	36.2%
熱海市	15	2	13.3%	40	4	10.0%	29	2	6.9%	67	18	26.9%	132	53	40.2%
三島市	22	6	27.3%	69	11	15.9%	60	9	15.0%	79	33	41.8%	112	54	48.2%
富士宮市	21	2	9.5%	103	9	8.7%	69	6	8.7%	174	84	48.3%	196	93	47.4%
伊東市	20	5	25.0%	41	6	14.6%	36	4	11.1%	113	37	32.7%	72	31	43.1%
島田市	18	4	22.2%	125	34	27.2%	56	5	8.9%	56	9	16.1%	172	91	52.9%
富士市	32	6	18.8%	188	40	21.3%	83	7	8.4%	333	67	20.1%	958	422	44.1%
磐田市	25	1	4.0%	86	11	12.8%	53	7	13.2%	112	31	27.7%	165	34	20.6%
焼津市	21	3	14.3%	142	23	16.2%	79	7	8.9%	82	13	15.9%	283	133	47.0%
掛川市	19	4	21.1%	63	9	14.3%	50	6	12.0%	76	15	19.7%	212	63	29.7%
藤枝市	20	1	5.0%	141	19	13.5%	65	4	6.2%	83	21	25.3%	177	61	34.5%
御殿場市	21	3	14.3%	66	5	7.6%	61	5	8.2%	65	35	53.8%	105	49	46.7%
袋井市	19	2	10.5%	57	5	8.8%	52	4	7.7%	60	18	30.0%	115	49	42.6%
下田市	13	0	0.0%	20	3	15.0%	17	3	17.6%	27	10	37.0%	52	25	48.1%
裾野市	19	5	26.3%	67	5	7.5%	58	2	3.4%	31	16	51.6%	36	11	30.6%
湖西市	18	4	22.2%	51	3	5.9%	41	2	4.9%	50	9	18.0%	73	19	26.0%
伊豆市	15	1	6.7%	37	2	5.4%	37	2	5.4%	56	20	35.7%	90	51	56.7%
御前崎市	15	1	6.7%	75	19	25.3%	35	1	2.9%	72	27	37.5%	190	119	62.6%
菊川市	17	2	11.8%	74	23	31.1%	40	3	7.5%	33	4	12.1%	156	58	37.2%
伊豆の国市	16	4	25.0%	45	7	15.6%	41	6	14.6%	24	12	50.0%	49	11	22.4%
牧之原市	16	2	12.5%	46	6	13.0%	42	4	9.5%	—	—	—	75	26	34.7%
東伊豆町	12	2	16.7%	16	0	0.0%	16	0	0.0%	14	3	21.4%	22	6	27.3%
河津町	11	0	0.0%	11	2	18.2%	9	0	0.0%	12	4	33.3%	13	3	23.1%
南伊豆町	11	0	0.0%	12	2	16.7%	11	1	9.1%	23	9	39.1%	11	6	54.5%
松崎町	8	0	0.0%	9	0	0.0%	9	0	0.0%	7	0	0.0%	12	3	25.0%
西伊豆町	10	0	0.0%	12	2	16.7%	12	2	16.7%	13	1	7.7%	17	5	29.4%
函南町	16	1	6.3%	22	2	9.1%	22	2	9.1%	26	6	23.1%	45	23	51.1%
清水町	14	2	14.3%	18	2	11.1%	16	2	12.5%	18	8	44.4%	111	56	50.5%
長泉町	15	0	0.0%	25	0	0.0%	22	0	0.0%	34	16	47.1%	24	10	41.7%
小山町	13	2	15.4%	39	0	0.0%	32	0	0.0%	46	16	34.8%	33	18	54.5%
吉田町	13	3	23.1%	20	6	30.0%	16	5	31.3%	17	8	47.1%	38	13	34.2%
川根本町	12	1	8.3%	14	0	0.0%	13	0	0.0%	7	2	28.6%	25	2	8.0%
森町	12	1	8.3%	22	2	9.1%	15	0	0.0%	31	14	45.2%	72	35	48.6%
市合計	501	77	15.4%	2,348	338	14.4%	1,556	135	8.7%	2,832	692	24.4%	5,097	1,953	38.3%
町合計	147	12	8.2%	220	18	8.2%	193	12	6.2%	248	87	35.1%	423	180	42.6%
合計	648	89	13.7%	2,568	356	13.9%	1,749	147	8.4%	3,080	779	25.3%	5,520	2,133	38.6%

※牧之原市は課長補佐相当職無し



第3章 市町の現況／市町別男女共同参画の概要

市町名	防災会議における状況			自治会の状況			公立学校のPTAの状況					
	総委員数	うち女性 委員数	女性 比率 (%)	自治会長			小学校			中学校		
				総数	うち女性 会長数	女性 比率 (%)	総数	うち女性 会長数	女性 比率 (%)	総数	うち女性 会長数	女性 比率 (%)
静岡市	45	4	8.9%	954	27	2.8%	81	13	16.0%	43	5	11.6%
浜松市	33	1	3.0%	738	10	1.4%	94	12	12.8%	49	9	18.4%
沼津市	45	6	13.3%	289	6	2.1%	23	6	26.1%	17	3	17.6%
熱海市	28	3	10.7%	81	2	2.5%	6	0	0.0%	4	1	25.0%
三島市	35	7	20.0%	143	7	4.9%	14	0	0.0%	9	2	22.2%
富士宮市	43	4	9.3%	126	3	2.4%	20	4	20.0%	13	2	15.4%
伊東市	47	4	8.5%	154	6	3.9%	10	0	0.0%	5	0	0.0%
島田市	38	3	7.9%	68	0	0.0%	18	3	16.7%	7	1	14.3%
富士市	40	3	7.5%	388	16	4.1%	27	6	22.2%	16	4	25.0%
磐田市	25	2	8.0%	304	3	1.0%	22	0	0.0%	10	0	0.0%
焼津市	32	1	3.1%	38	0	0.0%	13	1	7.7%	9	2	22.2%
掛川市	33	11	33.3%	283	1	0.4%	22	3	13.6%	9	1	11.1%
藤枝市	46	4	8.7%	52	0	0.0%	17	8	47.1%	10	1	10.0%
御殿場市	34	3	8.8%	59	1	1.7%	10	0	0.0%	6	0	0.0%
袋井市	22	2	9.1%	174	2	1.1%	12	1	8.3%	4	0	0.0%
下田市	36	1	2.8%	40	0	0.0%	7	1	14.3%	4	0	0.0%
裾野市	30	2	6.7%	85	1	1.2%	9	1	11.1%	5	0	0.0%
湖西市	21	1	4.8%	41	0	0.0%	6	1	16.7%	5	0	0.0%
伊豆市	17	2	11.8%	128	0	0.0%	6	0	0.0%	4	0	0.0%
御前崎市	29	0	0.0%	33	0	0.0%	5	0	0.0%	2	0	0.0%
菊川市	28	0	0.0%	127	2	1.6%	9	2	22.2%	3	0	0.0%
伊豆の国市	31	5	16.1%	51	0	0.0%	6	1	16.7%	3	1	33.3%
牧之原市	37	1	2.7%	77	0	0.0%	9	0	0.0%	3	0	0.0%
東伊豆町	30	3	10.0%	9	0	0.0%	2	0	0.0%	2	0	0.0%
河津町	20	2	10.0%	1	0	0.0%	3	0	0.0%	1	0	0.0%
南伊豆町	25	2	8.0%	34	0	0.0%	3	0	0.0%	2	1	50.0%
松崎町	17	1	5.9%	35	0	0.0%	1	0	0.0%	1	0	0.0%
西伊豆町	20	1	5.0%	4	0	0.0%	3	0	0.0%	2	1	50.0%
函南町	21	0	0.0%	35	0	0.0%	5	1	20.0%	2	1	50.0%
清水町	24	4	16.7%	17	1	5.9%	3	0	0.0%	2	1	50.0%
長泉町	25	1	4.0%	43	3	7.0%	3	0	0.0%	2	0	0.0%
小山町	24	2	8.3%	40	0	0.0%	5	0	0.0%	3	0	0.0%
吉田町	31	5	16.1%	4	0	0.0%	3	0	0.0%	1	0	0.0%
川根本町	26	0	0.0%	34	0	0.0%	4	0	0.0%	2	0	0.0%
森町	18	1	5.6%	70	1	1.4%	5	0	0.0%	2	0	0.0%
市合計	775	70	9.0%	4,433	87	2.0%	446	63	14.1%	240	32	13.3%
町合計	281	22	7.8%	326	5	1.5%	40	1	2.5%	22	4	18.2%
合計	1,056	92	8.7%	4,759	92	1.9%	486	64	13.2%	262	36	13.7%

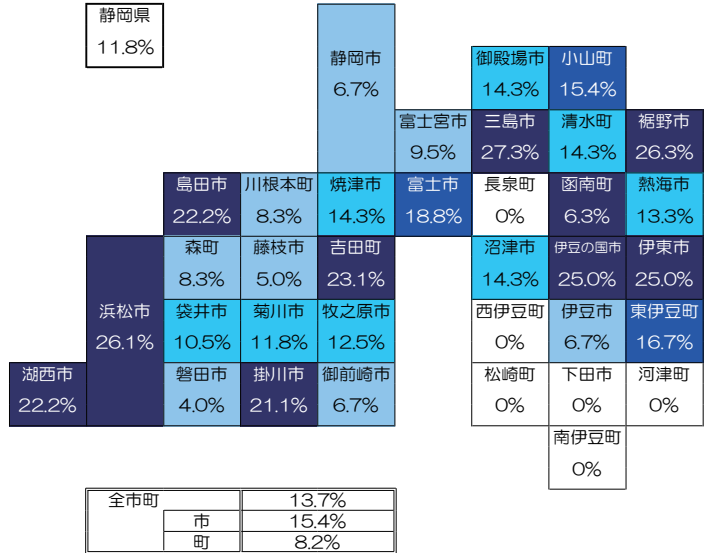
第3章

## 4 静岡県市町女性の参画マップ

【2020年4月1日現在(一部市町を除く)】

### ① 市町の議会議員に占める女性の割合 【2020年度・35市町】

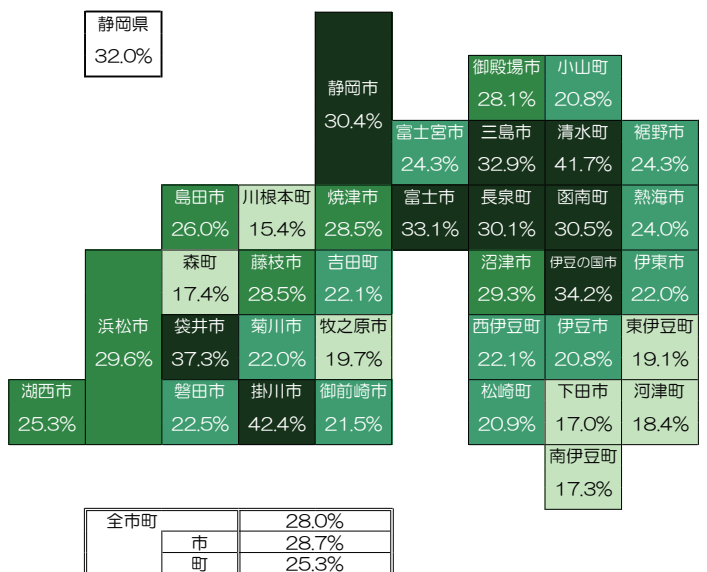
市町名	議会議員の状況			
	議員数	女性議員数	女性比率	
三島市	22	6	27.3%	20%以上 <b>9 団体</b>
裾野市	19	5	26.3%	
浜松市	46	12	26.1%	
伊東市	20	5	25.0%	
伊豆の国市	16	4	25.0%	
吉田町	13	3	23.1%	
島田市	18	4	22.2%	
湖西市	18	4	22.2%	
掛川市	19	4	21.1%	
富士市	32	6	18.8%	15%以上 20%未満 <b>3 団体</b>
東伊豆町	12	2	16.7%	
小山町	13	2	15.4%	
沼津市	28	4	14.3%	10%以上 15%未満 <b>8 団体</b>
焼津市	21	3	14.3%	
御殿場市	21	3	14.3%	
清水町	14	2	14.3%	
熱海市	15	2	13.3%	
牧之原市	16	2	12.5%	
菊川市	17	2	11.8%	
袋井市	19	2	10.5%	
富士宮市	21	2	9.5%	0.1%以上 10%未満 <b>9 団体</b>
川根本町	12	1	8.3%	
森町	12	1	8.3%	
静岡市	45	3	6.7%	
伊豆市	15	1	6.7%	
御前崎市	15	1	6.7%	
函南町	16	1	6.3%	
藤枝市	20	1	5.0%	
磐田市	25	1	4.0%	
下田市	13	0	0.0%	0% <b>6 団体</b>
河津町	11	0	0.0%	
南伊豆町	11	0	0.0%	
松崎町	8	0	0.0%	
西伊豆町	10	0	0.0%	
長泉町	15	0	0.0%	
合計	648	89	13.7%	



※備考：静岡県男女共同参画課調べ

### ② 市町の審議会等委員に占める女性の割合 【2020年度 35市町】

市町名	審議会等における登用状況			
	委員数	女性委員数	女性比率	
掛川市	590	250	42.4%	30%以上 <b>9 団体</b>
清水町	540	225	41.7%	
袋井市	408	152	37.3%	
伊豆の国市	292	100	34.2%	
富士市	1,249	414	33.1%	
三島市	589	194	32.9%	
函南町	331	101	30.5%	
静岡市	1,482	451	30.4%	
長泉町	316	95	30.1%	
浜松市	985	292	29.6%	25%以上 30%未満 <b>7 団体</b>
沼津市	717	210	29.3%	
焼津市	431	123	28.5%	
藤枝市	501	143	28.5%	
御殿場市	549	154	28.1%	
島田市	470	122	26.0%	
湖西市	225	57	25.3%	
富士宮市	490	119	24.3%	
裾野市	247	60	24.3%	20%以上 25%未満 <b>12 団体</b>
熱海市	388	93	24.0%	
磐田市	409	92	22.5%	
西伊豆町	145	32	22.1%	
吉田町	272	60	22.1%	
伊東市	378	83	22.0%	
菊川市	305	67	22.0%	
御前崎市	177	38	21.5%	
松崎町	277	58	20.9%	
伊豆市	360	75	20.8%	
小山町	283	59	20.8%	
牧之原市	193	38	19.7%	
東伊豆町	204	39	19.1%	
河津町	201	37	18.4%	
森町	144	25	17.4%	
南伊豆町	104	18	17.3%	
下田市	406	69	17.0%	
川根本町	363	56	15.4%	
合計	15,021	4,201	28.0%	

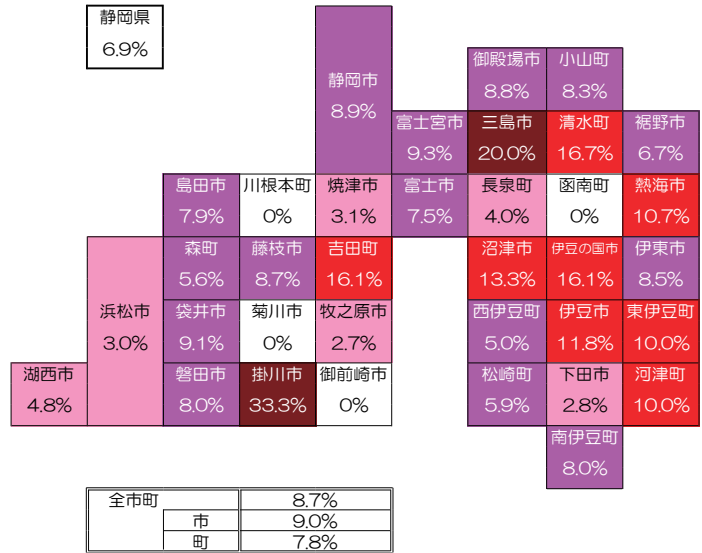


※備考：内閣府「地方公共団体における男女共同参画社会の形成又は女性に関する施策の推進状況調査」(令和2年度)に基づき作成。

※審議会等：地方自治法(第202の3)に基づく審議会等。(法律若しくはこれに基づく政令又は条例の定めるところにより設置されている地方自治法に基づく審議会等(附属機関)。要綱、規則等により設置されているものを除く。広域のものは事務局のある市町に計上。)

③ 市町の防災会議に占める女性の割合 【2020年度 35市町】

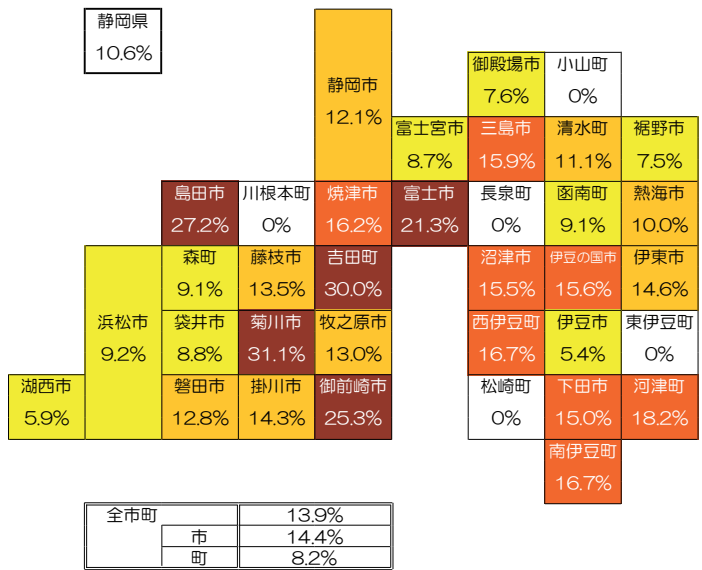
市町名	防災会議における状況			割合	団体数
	委員数	女性委員数	女性比率		
掛川市	33	11	33.3%	20%以上	2 団体
三島市	35	7	20.0%	10%以上20%未満 7 団体	
清水町	24	4	16.7%		
伊豆の国市	31	5	16.1%		
吉田町	31	5	16.1%		
沼津市	45	6	13.3%		
伊豆市	17	2	11.8%		
熱海市	28	3	10.7%		
東伊豆町	30	3	10.0%		
河津町	20	2	10.0%		
富士宮市	43	4	9.3%		5%以上10%未満 15 団体
袋井市	22	2	9.1%		
静岡市	45	4	8.9%		
御殿場市	34	3	8.8%		
藤枝市	46	4	8.7%		
伊東市	47	4	8.5%		
小山町	24	2	8.3%		
磐田市	25	2	8.0%		
南伊豆町	25	2	8.0%		
島田市	38	3	7.9%		
富士市	40	3	7.5%		
裾野市	30	2	6.7%		
松崎町	17	1	5.9%		
森町	18	1	5.6%		
西伊豆町	20	1	5.0%	0.1%以上5%未満 6 団体	
湖西市	21	1	4.8%		
長泉町	25	1	4.0%		
焼津市	32	1	3.1%		
浜松市	33	1	3.0%		
下田市	36	1	2.8%		
牧之原市	37	1	2.7%		
御前崎市	29	0	0.0%		5 団体
菊川市	28	0	0.0%		
函南町	21	0	0.0%		
川根本町	26	0	0.0%		
合計	1,056	92	8.7%		



※備考：内閣府「地方公共団体における男女共同参画社会の形成又は女性に関する施策の推進状況調査」（令和2年度）に基づき作成。

④ 市町の地方公務員管理職（課長相当職以上）に占める女性の割合 【2020年度 35市町】

市町名	管理職の在職状況			割合	団体数
	管理職総数	女性管理職数	女性比率		
菊川市	74	23	31.1%	20%以上	5 団体
吉田町	20	6	30.0%		
島田市	125	34	27.2%	15%以上20%未満 8 団体	
御前崎市	75	19	25.3%		
富士市	188	40	21.3%		
河津町	11	2	18.2%		
南伊豆町	12	2	16.7%		
西伊豆町	12	2	16.7%		
焼津市	142	23	16.2%		
三島市	69	11	15.9%		
伊豆の国市	45	7	15.6%		
沼津市	97	15	15.5%		
下田市	20	3	15.0%		
伊東市	41	6	14.6%		10%以上15%未満 8 団体
掛川市	63	9	14.3%		
藤枝市	141	19	13.5%		
牧之原市	46	6	13.0%		
磐田市	86	11	12.8%		
静岡市	455	55	12.1%		
清水町	18	2	11.1%		
熱海市	40	4	10.0%		
浜松市	260	24	9.2%	0.1%以上10%未満 9 団体	
函南町	22	2	9.1%		
森町	22	2	9.1%		
袋井市	57	5	8.8%		
富士宮市	103	9	8.7%		
御殿場市	66	5	7.6%		
裾野市	67	5	7.5%		
湖西市	51	3	5.9%		
伊豆市	37	2	5.4%		
東伊豆町	16	0	0.0%		5 団体
松崎町	9	0	0.0%		
長泉町	25	0	0.0%		
小山町	39	0	0.0%		
川根本町	14	0	0.0%		
合計	2,568	356	13.9%		



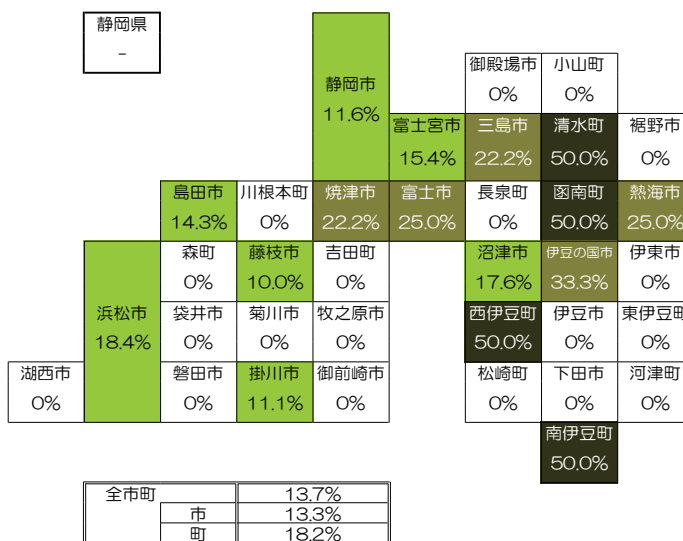
※備考：内閣府「地方公共団体における男女共同参画社会の形成又は女性に関する施策の推進状況調査」（令和2年度）に基づき作成。

※管理職：管理職手当を支給されている職員（管理又は監督の地位にある職員）のうち、条例等で指定する職を占める職員。ただし、教育職を除く。



⑦ 市町の公立中学校PTA会長に占める女性の割合 【2020年度 35市町】

市町名	公立中学PTA会長の状況				
	会長数	女性 会長数	女性 比率		
南伊豆町	2	1	50.0%	50%以上 4 団体	
西伊豆町	2	1	50.0%		
函南町	2	1	50.0%		
清水町	2	1	50.0%		
伊豆の国市	3	1	33.3%	20%以上50%未満 6 団体	
熱海市	4	1	25.0%		
富士市	16	4	25.0%		
三島市	9	2	22.2%		
焼津市	9	2	22.2%		
浜松市	49	9	18.4%		0.1%以上20%未満 7 団体
沼津市	17	3	17.6%		
富士宮市	13	2	15.4%		
島田市	7	1	14.3%		
静岡市	43	5	11.6%		
掛川市	9	1	11.1%		
藤枝市	10	1	10.0%		
伊東市	5	0	0.0%	0% 18 団体	
磐田市	10	0	0.0%		
御殿場市	6	0	0.0%		
袋井市	4	0	0.0%		
下田市	4	0	0.0%		
裾野市	5	0	0.0%		
湖西市	5	0	0.0%		
伊豆市	4	0	0.0%		
御前崎市	2	0	0.0%		
菊川市	3	0	0.0%		
牧之原市	3	0	0.0%		
東伊豆町	2	0	0.0%		
河津町	1	0	0.0%		
松崎町	1	0	0.0%		
長泉町	2	0	0.0%		
小山町	3	0	0.0%		
吉田町	1	0	0.0%		
川根本町	2	0	0.0%		
森町	2	0	0.0%		
合 計	262	36	13.7%		



※備考：静岡県男女共同参画課調べ

