


令和5年度

静岡県税務統計書

No.71



静岡県経営管理部 総務課
税務課

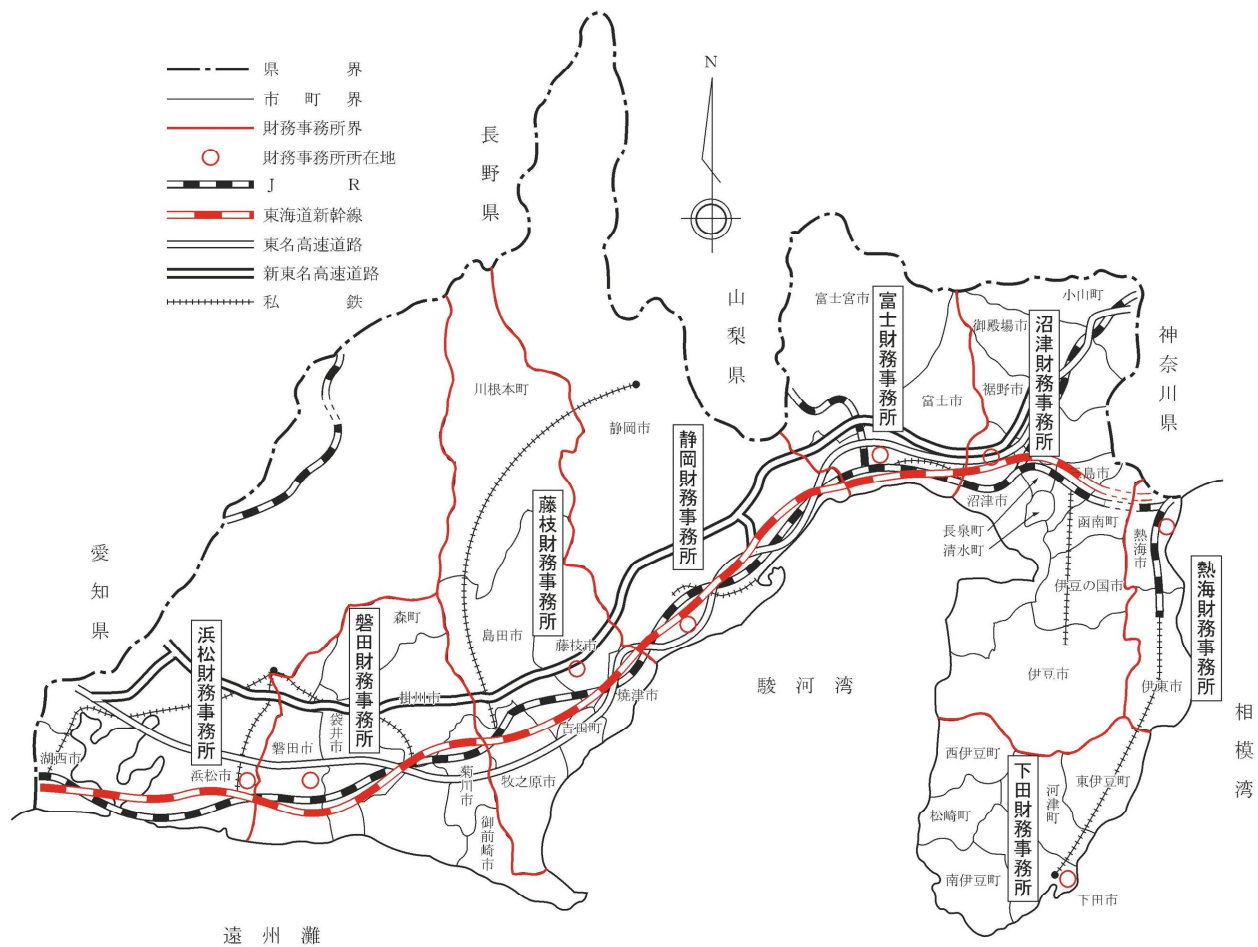
凡 例

- 1 各表の計数の単位未満の数値がある場合は、四捨五入した。
- 2 計数が単位に満たないもの及び該当する数値がないものは、「－」で表示した。
- 3 減額又は赤字のものは、「△」で示した。

目 次

第 1 財政に関する調	
1 一般会計及び特別会計決算額調	7
2 一般会計歳入歳出決算額調	8
(1) 歳入	8
(2) 歳出	8
3 一般会計決算額累年比較	9
(1) 総額	9
(2) 歳入歳出科目別決算額	10
第 2 県財政等の予算及び決算に関する調	
1 県税総額累年比較	15
2 県税等の税目別実績調	16
3 財務事務所別収入実績調	18
4 科目別決算額構成比の推移	18
第 3 県税等の調定・収入に関する調	
1 県税及び地方譲与税の決算額調	22
(1) 税目別（総額）	22
(2) 財務事務所別（総額）	26
(3) 税目別、財務事務所別	28
2 納期内納付実績調	38
(1) 個人事業税	38
(2) 自動車税	42
3 県税の収入状況	46
4 財務事務所別収入未済額処理状況	48
5 県税関係の税外収入徴収実績調	50
第 4 県税の課税標準等に関する調	
1 県民税に関する調	52
(1) 個人県民税	52
(2) 法人県民税	54
(3) 利子割県民税	56
(4) 県民税配当割	58
(5) 県民税株式等譲渡所得割	58
2 事業税に関する調	60
(1) 個人事業税	60
(2) 法人事業税	65
(3) 非課税事業等	82
3 地方消費税に関する調	84
(1) 令和 5 年度地方消費税国からの払込金額	84
(2) 令和 5 年度清算金の収支状況	84
(3) 令和 5 年度徴収取扱費の支払い状況	84
(4) 令和 5 年度市町村交付金の交付状況	84
(5) 令和 5 年度地方消費税関連の実質収入	85

(6) 令和5年度消費に相当する額	85
4 不動産取得税に関する調	86
(1) 家屋	86
(2) 土地	94
(3) 課税標準の特例の適用状況	97
(4) 減額、納税義務の免除、徴収猶予の適用状況	98
5 県たばこ税に関する調	100
6 ゴルフ場利用税に関する調	101
7 軽油引取税に関する調	102
(1) 軽油の引取数量等	102
(2) 課税対象とならない軽油の数量等	104
8 自動車税に関する調	106
(1) 自動車税環境性能割に関する調	106
(2) 自動車税種別割に関する調	116
9 鉦区税に関する調	122
10 狩猟税に関する調	123
11 固定資産税に関する調	123
12 核燃料税（法定外普通税）に関する調	124
13 産業振興等に係る地方税の減免額に関する調	124
第5 行政組織等に関する調	
1 行政組織	127
(1) 本庁	127
(2) 財務事務所	128
2 税務職員配置状況	130
(1) 所属別、分担事務別職員配置状況	130
(2) 所属別、職種別職員配置状況	131
3 徴税費調	132
第6 参考資料	
1 現年課税分の県税納税義務者数及び特別徴収義務者数調	135
2 歳出還付額実績調	136
3 ゴルフ場利用税交付金の市町別内訳	137
4 自動車取得税交付金の市町別内訳	138
5 自動車環境性能割交付金の市町別内訳	139
6 地方消費税交付金の市町別内訳	140
7 利子割交付金の市町別内訳	141
8 配当割交付金の市町別内訳	142
9 株式等譲渡所得割交付金の市町別内訳	143
10 軽油引取税交付金の交付状況	144
11 租税負担率及び1人当たり租税負担額調	146
12 県税に係る税率等の推移	148



区分 名称	所在地	電話番号	管轄区域	面積 km ²	人口		世帯数	
					R2 年 国勢調査	R6. 4. 1 推計	R2 年 国勢調査	R6. 4. 1 推計
下田財務事務所	下田市中 531番地の1	<0558> 24-2013	下田市、賀茂郡（東伊豆町、河津町、南伊豆町、松崎町、西伊豆町） 1市5町	583.35	59,546	54,873	27,456	26,793
熱海財務事務所	熱海市水口町 13番地の15	<0557> 82-9056	熱海市、伊東市 2市	185.79	99,699	94,389	49,260	48,869
沼津財務事務所	沼津市高島本 町1番地の3	<055> 920-2013	沼津市、三島市、御殿場市、裾野市 伊豆市、伊豆の国市、田方郡（函南町）、 駿東郡（清水町、長泉町、小山町） 6市4町	1,276.79	640,096	616,445	266,001	267,969
富士財務事務所	富士市本市場 441番地の1	<0545> 65-2112	富士市、富士宮市 2市	634.03	373,497	364,338	148,758	153,619
静岡財務事務所	静岡市駿河区有 明町2番20号	<054> 286-9112	静岡市 1市	1,411.93	693,389	673,804	297,421	302,928
藤枝財務事務所	藤枝市瀬戸新 屋362番地の1	<054> 644-9116	島田市、焼津市、藤枝市、牧之原市、 榛原郡（吉田町、川根本町） 4市2町	1,209.36	452,533	439,484	172,420	177,443
磐田財務事務所	磐田市見付 3599番地の4	<0538> 37-2206	磐田市、掛川市、袋井市、御前崎市、 菊川市、周智郡（森町） 5市1町	831.14	465,839	456,738	178,402	185,010
浜松財務事務所	浜松市中央 区中央1丁目 12-1	<053> 458-7123	浜松市、湖西市 2市	1,644.68	848,603	833,143	343,754	355,927
計			23市12町	7,777.07	3,633,202	3,533,214	1,483,472	1,518,558

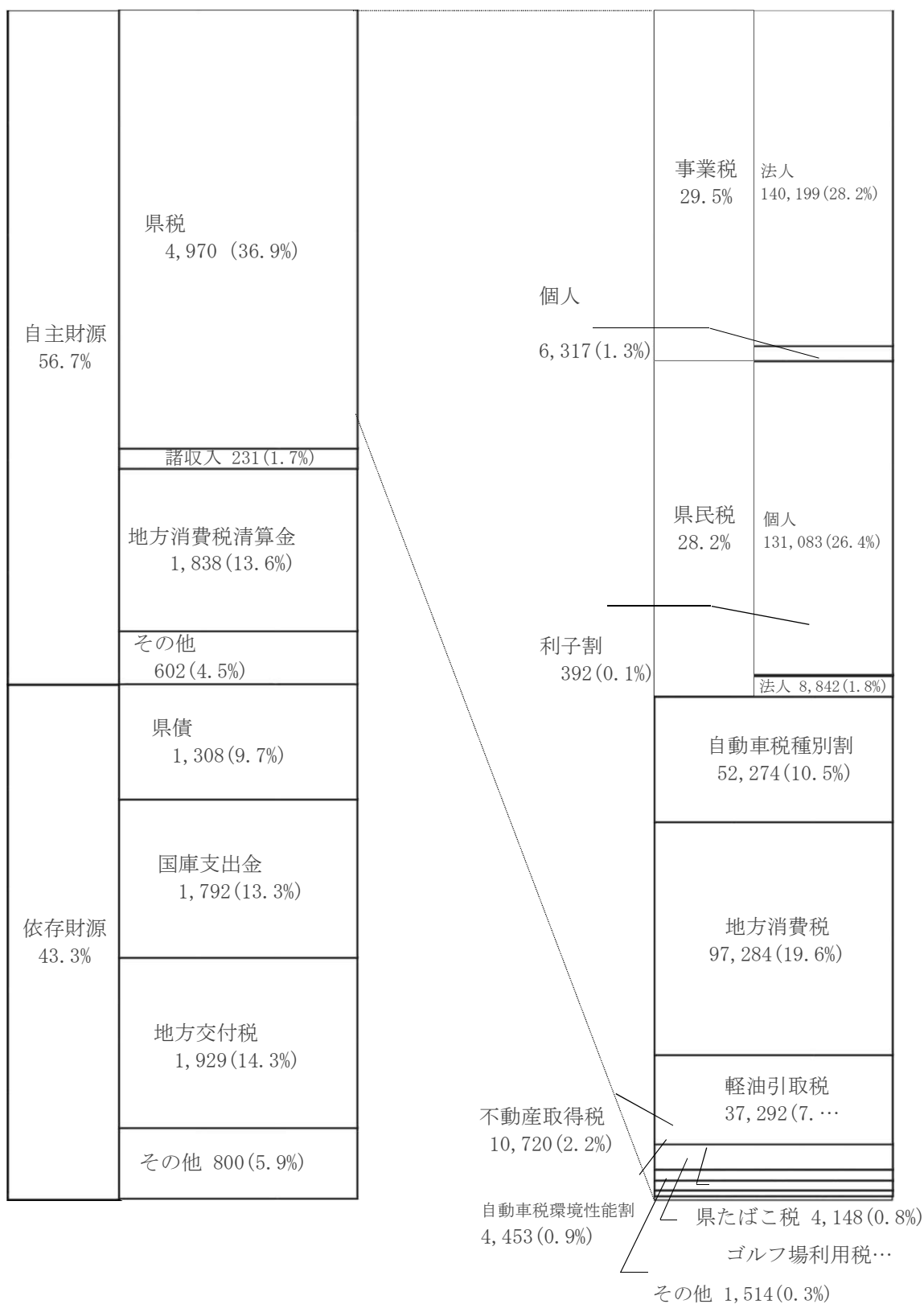
- (注) 1 面積については国土交通省国土地理院「令和6年全国都道府県市区町村別面積調（1月1日時点）」による。
 2 人口については、令和2年10月1日の国勢調査を基礎として毎月の住民基本台帳人口移動報告により推計したものである。（統計調査課推計）
 3 世帯数については住民基本台帳の登録世帯数である。（統計調査課調）
 4 管轄区域は令和6年4月1日現在

[一般会計歳入決算額の内訳]

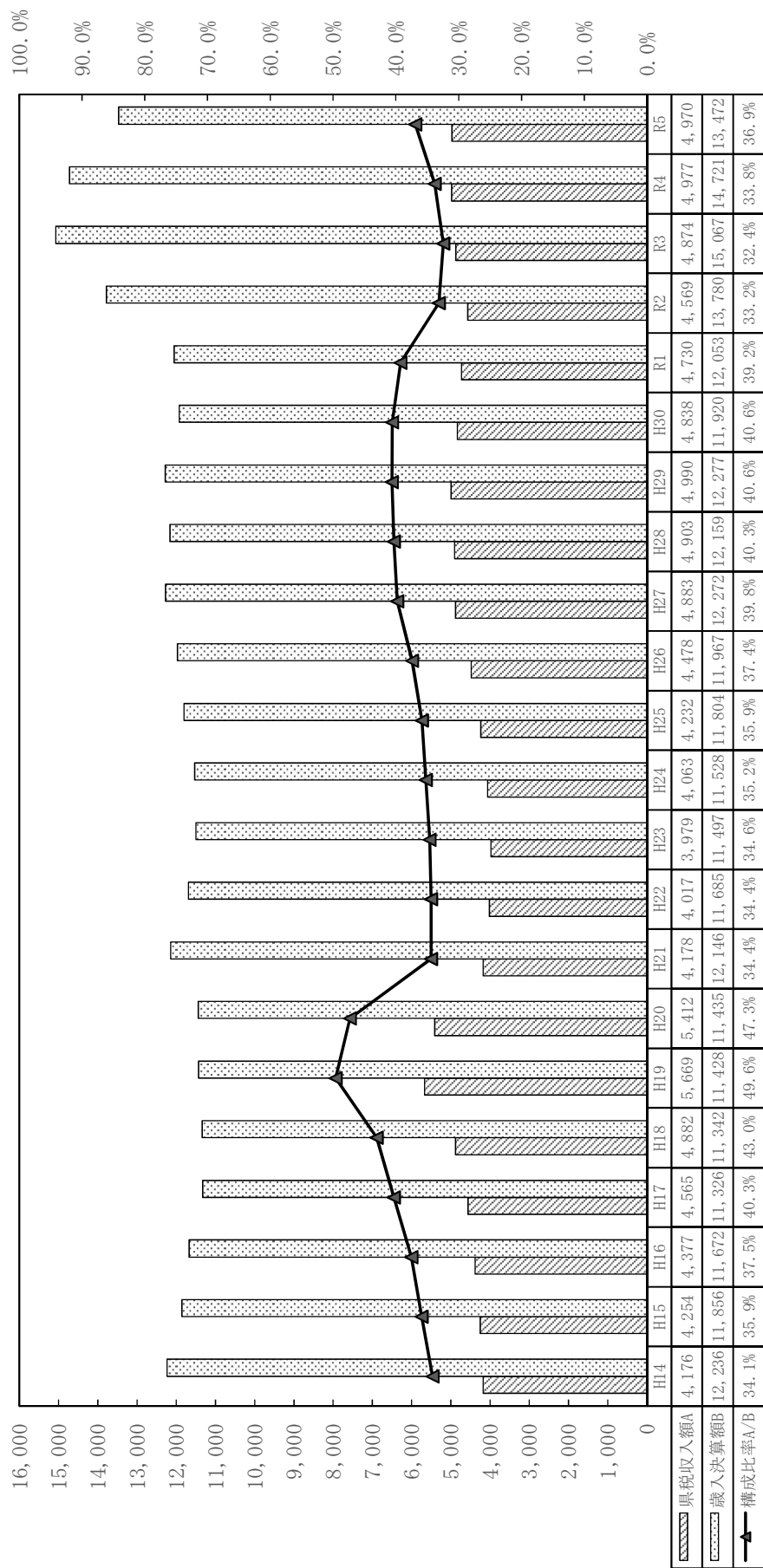
1兆3,472億円

[県税収入の内訳]

4,970億円



一般会計歳入決算額と県税収入の推移 (平成14年度～令和5年度)



第1 財政に関する調

1 一般会計及び特別会計決算額調

(単位：千円)

会 計 名	予 算 額	収 入 額 A	支 出 額 B	差引剰余金 (A - B) C	翌 年 度 繰 越 額		実質収支 (C - D)
					歳 出	同 左 財源充当額 D	
一 般 会 計	1,443,838,023	1,347,230,492	1,329,162,550	18,067,942	91,477,131	11,364,220	6,703,722
特 別 会 計	853,613,162	852,922,088	843,107,727	9,814,361	2,770,443	93,043	9,721,318
公 債 管 理	496,270,605	496,270,280	496,270,280				
自 動 車 税 等 証 紙 徴 収 事 務	3,178,000	2,762,873	2,762,873				
県 営 住 宅 事 業	13,962,000	13,637,890	13,309,115	328,775	406,000	53,600	275,175
母 子 父 子 寡 婦 福 祉 資 金	624,320	609,501	578,988	30,513			30,513
心 身 障 害 者 扶 養 共 済 事 業	652,110	652,618	651,736	882			882
国 民 健 康 保 険 事 業	326,069,166	328,816,870	319,955,530	8,861,340			8,861,340
中 小 企 業 高 度 化 資 金 貸 付 事 業 等	2,414,695	2,440,360	2,400,547	39,813			39,813
林 業 改 善 資 金	212,366	212,400	36,167	176,233			176,233
沿 岸 漁 業 改 善 資 金	161,000	208,740	11,751	196,989			196,989
清 水 港 等 港 湾 整 備 事 業	8,320,458	5,952,381	5,772,565	179,816	2,364,443	39,443	140,373
物 品 調 達 事 務 等	1,748,442	1,358,175	1,358,175				
合 計	2,297,451,185	2,200,152,580	2,172,270,277	27,882,303	94,247,574	11,457,263	16,425,040

2 一般会計歳入歳出決算額調

(1) 歳 入

科 目(款)	予 算 現 額	調 定 額	収 入 額
1 県 税	494,600,000,000	500,997,503,625	496,985,495,811
2 地方消費税清算金	183,782,000,000	183,772,362,410	183,772,362,410
3 地方譲与税	71,400,000,000	71,480,209,000	71,480,209,000
4 地方特例交付金	2,191,000,000	2,191,694,000	2,191,694,000
5 地方交付税	192,212,000,000	192,938,003,000	192,938,003,000
6 交通安全対策特別交付金	850,000,000	899,536,000	899,536,000
7 分担金及び負担金	5,107,180,000	5,106,754,644	5,106,754,644
8 使用料及び手数料	14,601,631,000	14,590,752,811	14,587,102,950
9 国庫支出金	226,156,643,102	179,210,292,139	179,210,292,139
10 財産収入	2,017,570,000	2,065,918,814	2,041,527,107
11 寄附金	343,966,000	319,977,907	319,977,907
12 繰入金	32,619,993,000	19,092,821,920	19,092,821,920
13 繰越金	24,628,354,898	24,629,057,032	24,629,057,032
14 諸収入	23,556,685,000	26,272,219,012	23,146,657,999
15 県債	169,771,000,000	130,829,000,000	130,829,000,000
合 計	1,443,838,023,000	1,354,396,102,314	1,347,230,491,919

(2) 歳 出

(単位：円、%)

科 目(款)	予 算 現 額	支 出 済 額	翌年度繰越額	不 用 額	予 算 現 額 と 支出済額との比較	予算現額に 対する執行率	決算総額中に 占める割合
1 議会費	1,917,728,000	1,854,959,029	0	62,768,971	△62,768,971	96.73	0.14
2 知事直轄組織費	10,963,388,000	10,389,428,581	0	573,959,419	△573,959,419	94.76	0.78
3 危機管理費	5,755,751,000	5,123,103,586	115,738,000	516,909,414	△632,647,414	89.01	0.39
4 経営管理費	35,053,194,000	33,958,769,527	79,996,000	1,014,428,473	△1,094,424,473	96.88	2.55
5 暮らし・環境費	11,152,594,000	10,263,465,605	396,781,000	492,347,395	△889,128,395	92.03	0.77
6 スポーツ・文化観光費	20,413,137,000	18,802,766,657	685,743,000	924,627,343	△1,610,370,343	92.11	1.41
7 健康福祉費	278,775,066,000	268,826,225,900	2,752,281,000	7,196,559,100	△9,948,840,100	96.43	20.23
8 経済産業費	113,823,985,000	91,209,195,741	17,673,466,000	4,941,323,259	△22,614,789,259	80.13	6.86
9 交通基盤費	191,884,481,000	134,272,846,370	56,911,886,000	699,748,630	△57,611,634,630	69.98	10.10
10 警察費	81,168,698,000	80,001,709,577	211,327,000	955,661,423	△1,166,988,423	98.56	6.02
11 教育費	239,678,407,000	233,543,619,465	2,998,003,000	3,136,784,535	△6,134,787,535	97.44	17.57
12 災害対策費	25,803,737,000	15,358,415,611	9,651,910,000	793,411,389	△10,445,321,389	59.52	1.16
13 公債費	196,344,720,000	196,335,513,034	0	9,206,966	△9,206,966	100.00	14.77
14 諸支出金	230,819,162,000	229,222,530,828	0	1,596,631,172	△1,596,631,172	99.31	17.25
15 予備費	283,975,000	0	0	283,975,000	△283,975,000	0.00	0.00
合 計	1,443,838,023,000	1,329,162,549,511	91,477,131,000	23,198,342,489	△114,675,473,489	92.06	100.00

(単位：円、%)

不納欠損額	収入未済額	予算現額と 収入未済額との比較	予算現額に 対する収入率	決算総額中に 占める割合
350,001,762	3,662,006,052	2,385,495,811	100.48	36.89
0	0	△9,637,590	99.99	13.64
0	0	80,209,000	100.11	5.31
0	0	694,000	100.03	0.16
0	0	726,003,000	100.38	14.32
0	0	49,536,000	105.83	0.07
0	0	△425,356	99.99	0.38
265,624	3,384,237	△14,528,050	99.90	1.08
0	0	△46,946,350,963	79.24	13.30
0	24,391,707	23,957,107	101.19	0.15
0	0	△23,988,093	93.03	0.02
0	0	△13,527,171,080	58.53	1.42
0	0	702,134	100.00	1.83
37,410,658	3,088,150,355	△410,027,001	98.26	1.72
0	0	△38,942,000,000	77.06	9.71
387,678,044	6,777,932,351	△96,607,531,081	93.31	100.00

3 一般会計決算額累年比較

(1) 総額

(単位：千円)

年 度	予 算 額	収 入 額 A	支 出 額 B	差引剰余金 (A - B) C	繰越額財源 充 当 額 D	実 質 収 支 C - D
11	1,474,375,352	1,406,127,585	1,392,395,549	13,732,036	9,624,078	4,107,958
12	1,428,438,556	1,371,439,525	1,354,066,559	17,372,966	12,444,941	4,928,025
13	1,433,806,225	1,379,608,495	1,362,832,257	16,776,238	10,970,884	5,805,354
14	1,267,960,590	1,223,657,509	1,210,947,433	12,710,076	7,365,993	5,344,083
15	1,214,587,924	1,185,624,826	1,169,287,207	16,337,619	10,376,551	5,961,068
16	1,199,656,800	1,167,232,131	1,155,328,123	11,904,008	5,701,933	6,202,075
17	1,160,445,114	1,132,589,325	1,121,217,977	11,371,348	5,653,033	5,718,315
18	1,162,147,362	1,134,236,205	1,122,126,266	12,109,939	6,247,972	5,861,967
19	1,160,747,029	1,142,810,432	1,132,400,196	10,410,236	4,323,710	6,086,526
20	1,175,815,910	1,143,493,448	1,134,006,866	9,486,582	3,740,657	5,745,925
21	1,263,579,786	1,214,551,102	1,204,018,147	10,532,955	4,879,531	5,653,424
22	1,207,158,352	1,168,526,833	1,154,081,646	14,445,187	8,646,686	5,798,501
23	1,194,105,534	1,149,794,320	1,134,947,536	14,846,784	9,270,141	5,576,643
24	1,216,804,318	1,152,793,203	1,136,004,539	16,788,664	10,815,079	5,973,585
25	1,221,114,045	1,180,372,478	1,157,359,560	23,012,918	11,791,946	11,220,972
26	1,245,679,061	1,196,739,276	1,180,079,132	16,660,144	10,845,555	5,814,589
27	1,259,862,589	1,227,284,063	1,213,589,151	13,694,912	8,038,940	5,655,972
28	1,260,525,951	1,215,978,296	1,201,906,858	14,071,438	8,569,320	5,502,118
29	1,277,153,132	1,227,774,131	1,214,905,347	12,868,784	7,850,787	5,017,997
30	1,249,315,700	1,192,477,791	1,179,481,672	12,996,119	8,018,433	4,977,686
元	1,285,227,348	1,205,292,641	1,193,160,805	12,131,836	6,955,754	5,176,082
2	1,497,460,687	1,377,960,244	1,357,169,982	20,790,262	7,140,863	13,649,399
3	1,677,535,210	1,506,773,959	1,485,436,277	21,337,682	15,916,975	5,420,707
4	1,581,737,665	1,472,106,416	1,447,477,359	24,629,057	9,279,355	15,349,702
5	1,443,838,023	1,347,230,492	1,329,162,550	18,067,942	11,364,220	6,703,722

(2) 歳入歳出科目別決算額

区 分	科 目	平成 29 年度		平成 30 年度		令和元年度	
		決 算 額	構 成 比	決 算 額	構 成 比	決 算 額	構 成 比
歳 入	県 税	498,980,968	40.64	483,849,829	40.58	472,984,271	39.24
	地方消費税清算金	139,798,160	11.39	144,157,581	12.09	133,816,586	11.10
	地方譲与税	57,242,378	4.66	64,369,724	5.39	63,193,981	5.24
	地方特例交付金	1,496,363	0.12	1,711,525	0.14	4,545,710	0.38
	地方交付税	145,634,392	11.86	146,970,460	12.32	145,888,189	12.10
	交通安全対策特別交付金	1,202,934	0.10	1,133,498	0.10	1,102,397	0.09
	分担金及び負担金	3,625,787	0.30	3,677,713	0.31	4,914,826	0.41
	使用料及び手数料	16,859,923	1.37	16,558,108	1.39	16,561,260	1.38
	国庫支出金	113,361,249	9.23	107,764,076	9.03	121,275,037	10.06
	財産収入	1,847,818	0.15	2,691,130	0.23	2,938,502	0.24
	寄附金	140,132	0.01	115,207	0.01	119,738	0.01
	繰入金	30,878,984	2.52	16,549,587	1.39	33,057,888	2.74
	繰越金	14,071,438	1.15	12,868,783	1.08	12,996,120	1.08
	諸収入	22,736,605	1.85	25,178,671	2.11	24,419,383	2.03
	県債	179,897,000	14.65	164,881,900	13.83	167,478,753	13.90
	市町たばこ税県交付金	0	0.00	0	0.00	0	0.00
	合 計 ㊸	1,227,774,131	100.00	1,192,477,791	100.00	1,205,292,641	100.00
	歳入伸長率 29 年度=100		100.00		97.13		98.17
	歳 出	議 会 費	1,897,787	0.16	1,894,241	0.16	1,900,736
知事直轄組織費		0	0.00	13,629,146	1.16	5,508,106	0.46
危機管理費		6,330,786	0.52	9,784,953	0.83	9,178,595	0.77
経営管理費		58,921,898	4.85	30,022,674	2.55	40,159,573	3.37
政策企画費 (企画広報費)		0	0.00	0	0.00	0	0.00
くらし・環境費		9,279,192	0.76	8,508,879	0.72	12,432,713	1.04
文化・観光費		14,983,041	1.23	16,516,999	1.40	13,266,627	1.11
健康福祉費		230,447,032	18.97	223,899,851	18.98	226,869,618	19.01
経済産業費		48,566,562	4.00	66,365,929	5.63	81,265,910	6.81
交通基盤費		129,682,711	10.68	115,219,068	9.77	124,824,562	10.46
警察費		77,371,506	6.37	79,428,507	6.73	79,592,943	6.67
教育費		241,257,224	19.86	239,447,474	20.30	235,289,271	19.72
災害対策費		1,252,092	0.10	3,279,487	0.28	5,911,211	0.50
公債費		184,928,338	15.22	184,168,806	15.61	183,184,867	15.35
諸支出金		209,987,178	17.28	187,315,657	15.88	173,776,073	14.57
予備費		0	0.00	0	0.00	0	0.00
合 計 ㊹	1,214,905,347	100.00	1,179,481,672	100.00	1,193,160,805	100.00	
歳出伸長率 29 年度=100		100.00		97.08		98.21	
差引剰余金 ㊺ - ㊻	12,868,784		12,996,119		12,131,836		

令和2年度		令和3年度		令和4年度		令和5年度	
決 算 額	構成比	決 算 額	構成比	決 算 額	構成比	決 算 額	構成比
千円	%	千円	%	千円	%	千円	%
456,851,693	33.15	487,431,441	32.36	497,655,756	33.80	496,985,496	36.89
163,278,739	11.85	177,736,671	11.80	184,830,965	12.56	183,772,362	13.64
55,429,446	4.02	61,492,028	4.08	71,188,417	4.84	71,480,209	5.31
2,520,428	0.18	2,383,469	0.16	2,316,181	0.16	2,191,694	0.16
156,943,092	11.39	208,159,634	13.81	184,828,188	12.56	192,938,003	14.32
1,213,878	0.09	1,167,939	0.08	1,032,546	0.07	899,536	0.07
4,518,473	0.33	4,718,172	0.31	5,213,720	0.35	5,106,755	0.38
15,929,059	1.16	15,587,735	1.03	15,483,615	1.05	14,587,103	1.08
245,773,747	17.84	288,529,966	19.15	296,778,575	20.16	179,210,292	13.30
2,964,660	0.22	1,720,731	0.11	2,386,449	0.16	2,041,527	0.15
1,227,659	0.09	232,525	0.02	166,057	0.01	319,978	0.02
20,722,777	1.50	21,867,930	1.45	18,005,720	1.22	19,092,822	1.42
12,131,836	0.88	20,790,262	1.38	21,337,683	1.45	24,629,057	1.83
21,698,259	1.57	20,068,456	1.33	23,872,545	1.62	23,146,658	1.72
216,756,498	15.73	194,887,000	12.93	147,010,000	9.99	130,829,000	9.71
0	0.00	0	0.00	0	0.00	0	0.00
1,377,960,244	100.00	1,506,773,959	100.00	1,472,106,417	100.00	1,347,230,492	100.00
	112.23		122.72		119.90		109.73
1,750,851	0.13	1,807,173	0.12	1,858,212	0.13	1,854,959	0.14
6,026,408	0.44	70,616,464	4.75	13,591,578	0.94	10,389,428	0.78
9,940,593	0.73	53,367,052	3.59	33,711,491	2.33	5,123,103	0.39
32,747,226	2.41	36,726,570	2.47	32,322,436	2.23	33,958,770	2.55
0	0.00	0	0.00	0	0.00	0	0.00
8,778,724	0.65	7,970,370	0.54	8,253,181	0.57	10,263,466	0.77
12,625,828	0.93	19,431,753	1.31	44,133,047	3.05	18,802,767	1.41
307,690,102	22.67	317,066,991	21.35	325,604,416	22.49	268,826,226	20.23
109,875,733	8.10	93,963,270	6.33	97,786,434	6.76	91,209,196	6.86
139,512,815	10.28	146,690,739	9.88	134,437,010	9.29	134,272,846	10.10
81,072,570	5.97	78,323,445	5.27	81,197,793	5.61	80,001,710	6.02
245,984,650	18.13	241,715,305	16.27	247,853,868	17.12	233,543,619	17.57
9,522,692	0.70	6,559,822	0.44	6,514,999	0.45	15,358,416	1.16
184,427,642	13.59	185,062,758	12.46	190,846,780	13.18	196,335,513	14.77
207,214,148	15.27	226,134,564	15.22	229,366,114	15.85	229,222,531	17.25
0	0.00	0	0.00	0	0.00	0	0.00
1,357,169,982	100.00	1,485,436,276	100.00	1,447,477,359	100.00	1,329,162,550	100.00
	111.71		122.27		119.14		109.40
20,790,262		21,337,683		24,629,058		18,067,942	

第2 県財政等の予算及び決算に関する調

1 県税総額累年比較

年度	予 算 額 A	調 定 額 B	収 入 額 C	収 入 率		収入額の 比 対 前 年	収 入 額 の 歳 入 決 算 に 占 め る 割 合	
				対 予 算 C / A	対 調 定 C / B		本 県	全 国
	千円	千円	千円	%	%	%	%	%
48	114,000,000	123,565,632	118,853,418	104.3	96.2	131.9	48.2	37.0
49	140,500,000	146,964,341	141,911,751	101.0	96.6	119.4	44.0	35.4
50	121,751,000	127,056,903	122,401,099	100.5	96.3	86.3	37.0	29.6
51	141,000,000	150,003,714	144,369,736	102.4	96.2	117.9	38.3	31.1
52	166,000,000	172,367,248	167,034,740	100.6	96.9	115.7	38.1	30.7
53	174,000,000	184,352,737	177,709,385	102.1	96.4	106.4	35.5	29.5
54	215,000,000	225,007,307	219,256,944	102.0	97.4	123.4	38.4	31.3
55	245,800,000	255,361,816	249,936,765	101.3	97.5	113.5	41.3	32.7
56	259,320,000	268,572,736	260,917,984	100.6	97.1	104.8	41.2	32.7
57	275,000,000	286,738,160	278,599,382	101.3	97.2	106.8	40.6	33.2
58	280,000,000	294,209,671	285,009,097	101.8	96.9	102.3	40.6	33.7
59	310,000,000	321,466,322	311,753,590	100.6	97.0	109.4	45.2	36.0
60	335,000,000	347,562,913	336,451,774	100.4	96.8	107.9	46.9	36.9
61	343,500,000	356,676,913	344,318,839	100.2	96.5	102.3	46.4	36.8
62	383,400,000	398,923,082	385,372,436	100.5	96.6	111.9	47.2	38.3
63	445,500,000	460,304,433	446,067,973	100.1	96.9	115.7	50.9	41.8
H元	449,000,000	463,942,276	450,556,782	100.3	97.1	101.0	47.0	40.9
2	501,000,000	516,371,267	502,626,251	100.3	97.3	111.6	47.5	40.0
3	524,000,000	541,168,554	525,681,216	100.3	97.1	104.6	48.0	39.3
4	493,000,000	511,153,703	494,194,710	100.2	96.7	94.0	42.8	34.6
5	449,000,000	469,038,462	449,528,274	100.1	95.8	91.0	36.2	31.2
6	451,000,000	473,497,737	453,410,100	100.5	95.8	100.9	35.3	30.1
7	461,000,000	482,992,831	463,042,457	100.4	95.9	102.1	34.9	29.3
8	473,000,000	494,313,452	474,191,587	100.3	95.9	102.4	35.4	31.0
9	504,500,000	520,623,658	505,958,606	100.3	97.2	106.7	38.5	31.9
10	471,000,000	487,943,133	473,318,711	100.5	97.0	93.5	32.8	31.1
11	444,000,000	464,390,122	449,209,430	101.2	96.7	94.9	32.0	29.8
12	476,000,000	497,579,309	480,370,988	100.9	96.5	106.9	35.0	32.1
13	465,100,000	483,563,426	467,638,977	100.5	96.7	97.3	33.9	32.3
14	417,000,000	434,008,599	417,604,850	100.1	96.2	89.3	34.1	30.2
15	423,200,000	440,721,644	425,358,491	100.5	96.5	101.9	35.9	31.0
16	433,500,000	452,566,818	437,669,525	101.0	96.7	102.9	37.5	33.3
17	455,000,000	471,185,945	456,541,993	100.3	96.9	104.3	40.3	35.2
18	486,000,000	502,891,205	488,150,381	100.4	97.1	106.9	43.0	37.9
19	566,400,000	584,108,190	566,904,890	100.1	97.1	116.1	49.6	43.1
20	540,200,000	560,029,312	541,183,413	100.2	96.6	95.5	47.3	41.7
21	412,500,000	438,305,033	417,802,239	101.3	95.3	77.2	34.4	32.4
22	396,000,000	422,568,844	401,697,415	101.4	95.1	96.1	34.4	31.8
23	395,300,000	417,652,392	397,862,450	100.6	95.3	99.0	34.6	30.2
24	402,400,000	423,282,627	406,286,459	101.0	96.0	102.1	35.2	31.6
25	419,700,000	437,922,148	423,214,195	100.8	96.6	104.2	35.9	32.6
26	446,100,000	460,245,775	447,768,940	100.4	97.3	105.8	37.4	34.4
27	484,700,000	498,880,835	488,267,775	100.7	97.9	109.0	39.8	38.7
28	488,200,000	499,309,720	490,330,810	100.4	98.2	100.4	40.3	39.2
29	495,600,000	506,558,307	498,980,968	100.7	98.5	101.8	40.6	40.4
30	483,600,000	490,230,679	483,849,829	100.1	98.7	97.0	40.6	40.9
R元	470,000,000	478,680,152	472,984,271	100.6	98.8	97.8	39.2	40.7
2	451,800,000	467,299,737	456,851,693	101.1	97.8	96.6	33.2	33.2
3	479,500,000	491,805,943	487,431,442	101.7	99.1	106.7	32.4	32.5
4	490,300,000	501,755,974	497,655,756	101.5	99.2	102.1	33.8	36.3
5	494,600,000	500,997,504	496,985,496	100.5	99.2	99.9	36.9	-
6	497,000,000	-	-	-	-	-	-	-

(注) 令和6年度予算は、10月現計予算額を記載した。
 全国の数値は令和6年度「地方税に関する参考計数資料」による。

2 県税等の税目別実績調

区分	科 目	平成 29 年 度		平成 30 年 度		令和 元 年 度			
		税 額	伸 長 率	税 額	伸 長 率	税 額	伸 長 率		
県	調	個人	146,959,029	99.9	122,491,261	83.4	119,031,140	97.2	
		法人	17,961,437	108.0	19,762,185	110.0	17,956,196	90.9	
		利子割	1,818,800	138.0	1,778,700	97.8	837,125	47.1	
		配当割	4,458,869	140.7	3,468,265	77.8	4,027,975	116.1	
		株式等譲渡所得割	5,229,235	217.2	3,464,713	66.3	2,721,034	78.5	
		個人	5,769,546	100.8	5,895,179	102.2	6,106,590	103.6	
		法人	119,967,181	99.4	128,872,010	107.4	126,300,753	98.0	
		譲渡割	71,701,494	98.8	69,852,860	97.4	69,608,326	99.6	
		貨物割	14,368,489	105.0	15,860,283	110.4	16,539,282	104.3	
		不動産取得税	11,505,645	97.5	11,191,787	97.3	10,263,692	91.7	
		県たばこ税	3,885,290	93.8	3,813,303	98.1	3,849,248	100.9	
		ゴルフ場利用税	2,516,435	96.9	2,423,441	96.3	2,382,174	98.3	
		軽油引取税	38,135,962	103.6	38,591,827	101.2	38,486,739	99.7	
	自動車税	自動車税(～2019.9)	54,555,061	100.0	54,692,967	100.3	53,872,356	98.5	
		環境性能割	-	-	-	-	1,460,938	皆増	
		種別割	-	-	-	-	396,132	皆増	
		鉱区税	3,929	100.5	3,931	100.1	4,049	103.0	
		固定資産税	-	-	-	-	-	-	
	核燃料税	1,240,416	100.0	1,240,416	100.0	1,240,416	100.0		
	狩猟税	42,278	100.9	38,666	91.5	38,477	99.5		
	旧法による税(自動車取得税)	6,353,807	133.5	6,703,591	105.5	3,472,936	51.8		
	旧法による税(軽油引取税)	85,404	99.1	85,294	99.9	84,574	99.2		
	計	506,558,307	101.5	490,230,679	96.8	478,680,152	97.6		
	税	収	個人	140,537,401	100.7	117,139,624	83.4	114,387,184	97.7
			法人	17,909,811	108.1	19,713,421	110.1	17,907,339	90.8
			利子割	1,818,800	138.0	1,778,700	97.8	837,125	47.1
配当割			4,458,869	140.7	3,468,265	77.8	4,027,975	116.1	
株式等譲渡所得割			5,229,235	217.2	3,464,713	66.3	2,721,034	78.5	
個人			5,628,639	101.5	5,775,724	102.6	5,955,090	103.1	
法人			119,891,179	99.4	128,777,904	107.4	126,136,555	97.9	
譲渡割			71,701,494	98.8	69,852,860	97.4	69,608,326	99.6	
貨物割			14,368,489	105.0	15,860,283	110.4	16,539,282	104.3	
不動産取得税			11,267,691	98.1	10,948,456	97.2	10,045,903	91.8	
県たばこ税			3,885,290	93.8	3,813,303	98.1	3,849,247	100.9	
ゴルフ場利用税			2,516,435	96.9	2,423,441	96.3	2,382,174	98.3	
軽油引取税			38,135,962	103.6	38,591,827	101.2	38,483,310	99.7	
自動車税		自動車税(～2019.9)	53,991,133	100.3	54,253,984	100.5	53,490,659	98.6	
		環境性能割	-	-	-	-	1,460,938	皆増	
		種別割	-	-	-	-	396,132	皆増	
		鉱区税	3,929	100.5	3,931	100.1	4,049	103.0	
		固定資産税	-	-	-	-	-	-	
核燃料税		1,240,416	100.0	1,240,416	100.0	1,240,416	100.0		
狩猟税		42,278	100.9	38,666	91.5	38,477	99.5		
旧法による税(自動車取得税)		6,353,807	133.5	6,703,591	105.5	3,472,936	51.8		
旧法による税(軽油引取税)		110	13.8	720	654.5	120	16.7		
計		498,980,968	101.8	483,849,829	97.0	472,984,271	97.8		
収入率		98.50%	-	98.70%	-	98.81%	-		
地方譲与税		特別法人事業譲与税	54,600,216	103.7	61,741,348	113.1	60,444,661	97.9	
		地方揮発油譲与税	2,469,572	99.0	2,470,841	100.1	2,195,146	88.8	
	石油ガス譲与税	145,604	90.5	129,492	88.9	111,644	86.2		
	自動車重量譲与税	-	-	-	-	293,586	皆増		
	地方道路譲与税	0.0	-	0.0	-	0.9	-		
	森林環境譲与税	-	-	-	-	119,967	皆増		
	航空機燃料譲与税	26,986	99.5	28,043	103.9	28,976	103.3		
	計	57,242,378	103.4	64,369,724	112.5	63,193,981	98.2		

(注) 1 伸長率は前年に対するものである。
2 特別法人事業譲与税は、令和元年度までは地方法人特別譲与税を計上した。

令和 2 年度		令和 3 年度		令和 4 年度		令和 5 年度	
税 額	伸 長 率	税 額	伸 長 率	税 額	伸 長 率	税 額	伸 長 率
千円	%	千円	%	千円	%	千円	%
118,628,156	99.7	115,521,628	97.4	116,298,083	100.7	118,250,917	101.7
11,522,838	64.2	8,650,472	75.1	9,223,392	106.6	8,881,232	96.3
861,390	102.9	650,743	75.5	445,001	68.4	391,688	88.0
3,674,844	91.2	5,578,380	151.8	5,156,670	92.4	6,099,025	118.3
4,988,921	183.3	7,954,950	159.5	5,249,262	66.0	9,872,618	188.1
6,279,321	102.8	6,528,942	104.0	6,252,896	95.8	6,488,378	103.8
115,458,384	91.4	131,079,527	113.5	143,001,248	109.1	140,366,103	98.2
76,417,938	109.8	80,830,274	105.8	75,079,182	92.9	71,427,747	95.1
17,767,042	107.4	21,757,014	122.5	28,100,977	129.2	25,856,521	92.0
11,189,027	109.0	11,767,334	105.2	10,326,068	87.8	10,957,125	106.1
3,698,074	96.1	3,927,325	106.2	4,149,514	105.7	4,148,351	100.0
2,195,924	92.2	2,519,167	114.7	2,540,303	100.8	2,467,405	97.1
36,607,701	95.1	37,646,326	102.8	37,588,127	99.8	37,291,419	99.2
-	皆減	-	-	-	-	-	-
2,929,441	200.5	2,943,895	100.5	3,861,096	131.2	4,452,764	115.3
53,715,788	13,560.1	53,169,269	99.0	53,204,795	100.1	52,530,909	98.7
4,141	102.3	4,163	100.5	4,148	99.6	4,163	100.4
-	-	-	-	-	-	-	-
1,240,416	100.0	1,240,416	100.0	1,240,416	100.0	1,240,416	100.0
35,832	93.1	36,118	100.8	34,796	96.3	33,487	96.2
105	0.0	-	-	-	-	237,236	皆増
84,454	99.9	-	-	-	-	-	-
467,299,737	97.6	491,805,943	105.2	501,755,974	102.0	500,997,504	99.8
114,560,550	100.2	111,976,350	97.7	113,074,808	101.0	115,111,491	101.8
10,858,262	60.6	8,609,366	79.3	9,181,215	106.6	8,841,871	96.3
861,390	102.9	650,743	75.5	445,001	68.4	391,688	88.0
3,674,844	91.2	5,578,380	151.8	5,156,670	92.4	6,099,025	118.3
4,988,921	183.3	7,954,950	159.5	5,249,262	66.0	9,872,618	188.1
6,130,899	103.0	6,385,928	104.2	6,108,800	95.7	6,317,040	103.4
110,826,171	87.9	130,946,108	118.2	142,829,035	109.1	140,199,219	98.2
76,417,938	109.8	80,830,274	105.8	75,079,182	92.9	71,427,747	95.1
17,767,042	107.4	21,757,014	122.5	28,100,977	129.2	25,856,521	92.0
10,712,043	106.6	11,560,984	107.9	10,096,471	87.3	10,719,478	106.2
3,698,064	96.1	3,927,325	106.2	4,149,514	105.7	4,148,351	100.0
2,158,720	90.6	2,519,167	116.7	2,540,059	100.8	2,467,160	97.1
36,607,496	95.1	37,646,326	102.8	37,588,127	99.8	37,291,419	99.2
-	皆減	-	-	-	-	-	-
2,929,441	200.5	2,943,895	100.5	3,861,096	131.2	4,452,764	115.3
53,379,258	13,475.1	52,863,935	99.0	52,916,179	100.1	52,273,802	98.8
4,141	102.3	4,163	100.5	4,148	99.6	4,163	100.4
-	-	-	-	-	-	-	-
1,240,416	100.0	1,240,416	100.0	1,240,416	100.0	1,240,416	100.0
35,832	93.1	36,118	100.8	34,796	96.3	33,487	96.2
105	0	-	-	-	-	237,236	皆増
160	133.5	-	-	-	-	-	-
456,851,693	96.6	487,431,442	106.7	497,655,756	102.1	496,985,496	99.9
97.76%	-	99.11%	-	99.18%	-	99.20%	-
52,661,941	87.1	58,634,906	111.3	68,244,158	116.4	68,511,569	100.4
2,144,008	97.7	2,209,160	103.0	2,090,636	94.6	2,112,919	101.1
79,972	71.6	79,193	99.0	73,458	92.8	70,927	96.6
356,856	121.6	360,160	100.9	574,044	159.4	578,434	100.8
0.0	-	0	-	0	-	-	-
179,950	150.0	180,381	100.2	180,664	100.2	180,664	100.0
6,719	23.2	28,228	420.1	25,457	90.2	25,696	100.9
55,429,446	87.7	61,492,028	110.9	71,188,417	115.8	71,480,209	100.4

3 財務事務所別収入実績調

事務所	平成 29 年度		平成 30 年度		令和元年度	
	収入額	収入率	収入額	収入率	収入額	収入率
	千円	%	千円	%	千円	%
下田	3,294,378	96.6	3,333,861	97.2	3,120,033	97.4
熱海	5,198,733	90.5	5,408,775	92.3	5,348,194	93.4
沼津	84,639,174	98.1	86,717,660	98.3	83,971,941	98.4
富土	22,023,575	96.6	22,145,059	97.0	22,191,706	97.2
静岡	139,191,458	99.3	129,401,194	99.5	126,468,725	99.5
藤枝	23,869,853	96.5	24,206,469	96.9	24,240,003	97.3
磐田	27,088,033	96.6	26,895,903	96.9	27,433,471	97.2
浜松	107,605,782	98.4	100,027,765	98.7	94,062,589	98.8
本庁	86,069,983	100.0	85,713,143	100.0	86,147,608	100.0
県計	498,980,968	98.5	483,849,829	98.7	472,984,271	98.8

4 税目別決算額構成比の推移

(単位：%)

年度		29	30	R1	R2	R3	R4	R5
県	税	100.0	100.0	100.0	100.0	100.0	100.0	100.0
普	通	99.9	99.9	99.9	99.9	99.9	99.9	99.9
県民税	個人	28.1	24.1	24.2	25.1	23.0	22.7	23.2
	法人	3.6	4.2	3.8	2.4	1.8	1.8	1.8
	利子割	0.4	0.4	0.2	0.2	0.1	0.1	0.1
	配当割	0.9	0.7	0.9	0.8	1.1	1.0	1.2
	株式等譲渡所得割	1.0	0.7	0.6	1.1	1.6	1.1	2.0
事業税	個人	1.1	1.2	1.3	1.3	1.3	1.2	1.3
	法人	24.0	27.2	26.7	24.3	26.9	28.7	28.2
地方消費税	譲渡割	14.4	14.8	14.7	16.7	16.6	15.1	14.4
	貨物割	2.9	3.3	3.5	3.9	4.5	5.6	5.2
不動産取得税		2.3	3.4	2.1	2.3	2.4	2.0	2.2
県たばこ税		0.8	0.8	0.8	0.8	0.8	0.8	0.8
ゴルフ場利用税		0.5	0.5	0.5	0.5	0.5	0.5	0.5
自動車取得税(～2019.9)		1.3	1.4	0.7	0.0	-	-	-
軽油引取税		7.6	8.2	8.1	8.0	7.7	7.6	7.5
自動車税	自動車税(～2019.9)	10.8	11.5	11.3	-	-	-	-
	環境性能割	-	-	0.3	0.6	0.6	0.8	0.9
	種別割	-	-	0.1	11.7	10.8	10.6	10.5
鉱区税		0.0	0.0	0.0	0.0	0.0	0.0	0.0
固定資産税		-	-	-	-	-	-	-
核燃料税		0.2	0.2	0.3	0.3	0.3	0.2	0.2
目的税		0.0	0.0	0.0	0.0	0.0	0.0	0.0
狩猟税		0.0	0.0	0.0	0.0	0.0	0.0	0.0
旧法による税(軽油引取税)		0.0	0.0	0.0	0.0	0.0	0.0	0.0
地方譲与税		100.0	100.0	100.0	100.0	100.0	100.0	100.0
特別法人事業譲与税		95.4	95.9	95.6	95.0	95.4	95.9	95.8
地方揮発油譲与税		4.3	3.8	3.5	3.9	3.6	2.9	3.0
石油ガス譲与税		0.3	0.2	0.2	0.1	0.1	0.1	0.1
自動車重量譲与税		-	-	0.5	0.6	0.6	0.8	0.8
地方道路譲与税		-	0.0	0.0	0.0	0.0	0.0	0.0
森林環境譲与税		-	-	0.2	0.3	0.3	0.3	0.3
航空機燃料譲与税		0.0	0.0	0.0	0.0	0.0	0.0	0.0

令和 2 年度		令和 3 年度		令和 4 年度		令和 5 年度	
収 入 額	収入率	収 入 額	収入率	収 入 額	収入率	収 入 額	収入率
千円	%	千円	%	千円	%	千円	%
3,193,813	97.4	3,318,706	98.2	3,261,177	96.9	3,333,682	96.6
5,091,691	94.0	5,128,056	95.1	5,367,405	95.9	5,602,878	96.2
81,127,399	98.1	81,578,098	98.7	86,935,418	98.9	86,056,813	98.9
22,326,504	97.3	22,158,427	97.6	22,002,674	97.7	22,313,007	97.6
115,147,265	95.5	129,676,769	99.7	124,297,749	99.7	131,601,599	99.7
24,228,638	97.7	24,169,386	97.9	24,048,606	98.0	24,221,260	97.9
27,697,811	97.4	26,900,376	97.5	26,797,378	97.6	27,020,279	97.7
83,853,592	98.6	91,914,335	99.1	101,765,190	99.3	99,551,710	99.4
94,184,980	100.0	102,587,288	100.0	103,180,159	100.0	97,284,269	100.0
456,851,693	97.8	487,431,442	99.1	497,655,756	99.2	496,985,496	99.2

第3 県税等の調定・収入に関する調

1 県税及び地方譲与税の決算額調

(1) 税目別 (総額)

区分	予算額			調定額			
	現年課税分	滞納繰越分	計	現年課税分		滞納繰越分	
				税額	件数	税額	件数
	千円	千円	千円	円	件	円	件
県税	510,543,000	3,652,000	514,195,000	497,349,766,903	1,958,441	3,647,736,722	10,669
県民税	155,243,000	3,008,000	158,251,000	140,487,749,728	135,262	3,007,729,215	1,279
個人	130,603,000	2,975,000	133,578,000	115,275,944,052	-	2,974,972,561	-
法人	8,715,000	33,000	8,748,000	8,848,475,000	116,097	32,756,654	1,279
利子割	388,000	-	388,000	391,687,687	9,477	-	-
配当割	5,983,000	-	5,983,000	6,099,024,889	8,874	-	-
株式等譲渡割	9,554,000	-	9,554,000	9,872,618,100	814	-	-
事業税	145,240,000	247,000	145,487,000	146,608,062,600	129,728	246,419,315	1,551
個人	6,258,000	132,000	6,390,000	6,356,447,800	71,169	131,930,641	1,122
法人	138,982,000	115,000	139,097,000	140,251,614,800	58,559	114,488,674	429
地方消費税	96,277,000	-	96,277,000	97,284,268,632	23	-	-
譲渡割	69,198,000	-	69,198,000	71,427,747,291	11	-	-
貨物割	27,079,000	-	27,079,000	25,856,521,341	12	-	-
不動産取得税	10,895,000	161,000	11,056,000	10,799,525,600	44,207	157,599,505	735
県たばこ税	4,173,000	-	4,173,000	4,148,350,900	126	-	-
ゴルフ場利用税	2,445,000	-	2,445,000	2,467,160,425	1,096	244,350	2
軽油引取税	37,418,000	-	37,418,000	37,291,419,028	3,215	-	-
自動車税環境性能割	4,814,000	-	4,814,000	4,452,764,100	52,599	-	-
自動車税種別割	52,424,000	236,000	52,660,000	52,295,164,490	1,592,052	235,744,337	7,102
鉱区税	4,000	-	4,000	4,162,700	55	-	-
核燃料税	1,240,000	-	1,240,000	1,240,416,000	4	-	-
狩猟税	34,000	-	34,000	33,487,000	64	-	-
旧法による税							
自動車取得税	336,000	-	336,000	237,235,700	10	-	-
軽油引取税	-	-	-	-	-	-	-
地方譲与税	71,400,000,000	-	71,400,000,000	71,481,849,000	-	-	-
特別法人事業譲与税	68,492,000,000	-	68,492,000,000	68,511,569,000	-	-	-
地方揮発油譲与税	2,064,000,000	-	2,064,000,000	2,112,919,000	-	-	-
石油ガス譲与税	78,000,000	-	78,000,000	70,927,000	-	-	-
自動車重量譲与税	558,000,000	-	558,000,000	578,434,000	-	-	-
地方道路譲与税	-	-	-	-	-	-	-
森林環境譲与税	181,000,000	-	181,000,000	181,000,000	-	-	-
航空機燃料譲与税	27,000,000	-	27,000,000	27,000,000	-	-	-

(参考)

特別法人事業税等	-	-	-	-	-	-	-
----------	---	---	---	---	---	---	---

計		収入額					
計		現年課税分		滞納繰越分		計	
税額	件数	税額	件数	税額	件数	税額	件数
円	件	円	件	円	件	円	件
500,997,503,625	1,969,110	495,733,327,158	1,940,300	1,252,168,653	3,770	496,985,495,811	1,944,037
143,495,478,943	136,541	139,268,559,410	134,562	1,048,133,376	444	140,316,692,786	135,006
118,250,916,613	-	114,073,753,309	-	1,037,737,577	-	115,111,490,886	-
8,881,231,654	117,376	8,831,475,425	115,397	10,395,799	444	8,841,871,224	115,841
391,687,687	9,477	391,687,687	9,477	-	-	391,687,687	9,477
6,099,024,889	8,874	6,099,024,889	8,874	-	-	6,099,024,889	8,874
9,872,618,100	814	9,872,618,100	814	-	-	9,872,618,100	814
146,854,481,915	131,279	146,426,666,238	116,044	89,592,922	616	146,516,259,160	116,660
6,488,378,441	72,291	6,263,565,755	70,351	53,474,141	537	6,317,039,896	70,888
140,366,103,474	58,988	140,163,100,483	45,693	36,118,781	79	140,199,219,264	45,772
97,284,268,632	23	97,284,268,632	23	-	-	97,284,268,632	-
71,427,747,291	11	71,427,747,291	11	-	-	71,427,747,291	-
25,856,521,341	12	25,856,521,341	12	-	-	25,856,521,341	-
10,957,125,105	44,942	10,691,057,121	43,574	28,420,957	326	10,719,478,078	43,900
4,148,350,900	126	4,148,350,900	126	-	-	4,148,350,900	126
2,467,404,775	1,098	2,467,160,425	1,096	-	-	2,467,160,425	1,096
37,291,419,028	3,215	37,291,419,028	3,215	-	-	37,291,419,028	3,215
4,452,764,100	52,599	4,452,764,100	52,599	-	-	4,452,764,100	52,599
52,530,908,827	1,599,154	52,187,779,904	1,588,928	86,021,398	2,384	52,273,801,302	1,591,312
4,162,700	55	4,162,700	55	-	-	4,162,700	55
1,240,416,000	4	1,240,416,000	4	-	-	1,240,416,000	4
33,487,000	64	33,487,000	64	-	-	33,487,000	64
237,235,700	10	237,235,700	10	-	-	237,235,700	10
-	-	-	-	-	-	-	-
71,481,849,000	-	71,481,849,000	-	-	-	71,481,849,000	-
68,511,569,000	-	68,511,569,000	-	-	-	68,511,569,000	-
2,112,919,000	-	2,112,919,000	-	-	-	2,112,919,000	-
70,927,000	-	70,927,000	-	-	-	70,927,000	-
578,434,000	-	578,434,000	-	-	-	578,434,000	-
-	-	-	-	-	-	-	-
181,000,000	-	181,000,000	-	-	-	181,000,000	-
27,000,000	-	27,000,000	-	-	-	27,000,000	-
58,597,841,945	57,503	58,519,274,398	48,037	12,574,075	82	58,531,848,473	48,119

区分	不納欠損額							
	現年課税分		滞納繰越分		計		現年課税分	
	税額	件数	税額	件数	税額	件数	税額	件数
	円	件	円	件	円	件	円	件
県税	7,915,396	50	342,086,366	1,776	350,001,762	1,826	1,608,524,349	18,092
県民税	6,548,129	9	260,213,773	207	266,761,902	216	1,212,642,189	692
個人	6,392,813	-	254,855,875	-	261,248,688	-	1,195,797,930	-
法人	155,316	9	5,357,898	207	5,513,214	216	16,844,259	692
利子割	-	-	-	-	-	-	-	-
配当割	-	-	-	-	-	-	-	-
株式等譲渡割	-	-	-	-	-	-	-	-
事業税	520,200	4	19,667,766	140	20,187,966	144	180,876,162	13,680
個人	147,700	2	6,530,048	86	6,677,748	88	92,734,345	816
法人	372,500	2	13,137,718	54	13,510,218	56	88,141,817	12,864
地方消費税	-	-	-	-	-	-	-	-
譲渡割	-	-	-	-	-	-	-	-
貨物割	-	-	-	-	-	-	-	-
不動産取得税	-	-	21,518,734	98	21,518,734	98	108,468,479	633
県たばこ税	-	-	-	-	-	-	-	-
ゴルフ場利用税	-	-	-	-	-	-	-	-
軽油引取税	-	-	-	-	-	-	-	-
自動車税環境性能割	-	-	-	-	-	-	-	-
自動車税種別割	847,067	37	40,686,093	1,331	41,533,160	1,368	106,537,519	3,087
鉦区税	-	-	-	-	-	-	-	-
核燃料税	-	-	-	-	-	-	-	-
狩猟税	-	-	-	-	-	-	-	-
旧法による税								
自動車取得税	-	-	-	-	-	-	-	-
軽油引取税	-	-	-	-	-	-	-	-
地方譲与税								
特別法人事業譲与税	-	-	-	-	-	-	-	-
地方揮発油譲与税	-	-	-	-	-	-	-	-
石油ガス譲与税	-	-	-	-	-	-	-	-
自動車重量譲与税	-	-	-	-	-	-	-	-
地方道路譲与税	-	-	-	-	-	-	-	-
森林環境譲与税	-	-	-	-	-	-	-	-
航空機燃料譲与税	-	-	-	-	-	-	-	-
特別法人事業税等	-	-	-	-	5,637,793	67	-	-

収入未済額				収入率						収入 構成比
滞納繰越分		計		対予算			対調定			
税額	件数	税額	件数	現年分	滞繰分	計	現年分	滞繰分	計	
円	件	円	件	%	%	%	%	%	%	%
2,053,237,353	5,124	3,661,761,702	23,216	97.1	34.3	96.6	99.6	34.3	99.2	100
1,699,382,066	628	2,912,024,255	1,320	89.7	34.8	88.7	99.1	34.8	97.8	28.2
1,682,379,109	-	2,878,177,039	-	87.3	34.9	86.2	99.0	34.9	97.3	23.2
17,002,957	628	33,847,216	1,320	101.3	31.5	101.1	99.8	31.7	99.6	1.8
-	-	-	-	101.0	-	101.0	100.0	-	100.0	0.1
-	-	-	-	101.9	-	101.9	100.0	-	100.0	1.2
-	-	-	-	103.3	-	103.3	100.0	-	100.0	2.0
137,158,627	796	318,034,789	14,476	100.8	36.3	100.7	99.9	36.4	99.8	29.5
71,926,452	499	164,660,797	1,315	100.1	40.5	98.9	98.5	40.5	97.4	1.3
65,232,175	297	153,373,992	13161	100.8	31.4	100.8	99.9	31.5	99.9	28.2
-	-	-	-	101.0	-	101.0	100.0	-	100.0	19.6
-	-	-	-	103.2	-	103.2	100.0	-	100.0	14.4
-	-	-	-	95.5	-	95.5	100.0	-	100.0	5.2
107,659,814	311	216,128,293	944	98.1	17.7	97.0	99.0	18.0	97.8	2.2
-	-	-	-	99.4	-	99.4	100.0	-	100.0	0.8
244,350	2	244,350	2	100.9	-	100.9	100.0	-	100.0	0.5
-	-	-	-	99.7	-	99.7	100.0	-	100.0	7.5
-	-	-	-	92.5	-	92.5	100.0	-	100.0	0.9
109,036,846	3,387	215,574,365	6,474	99.5	36.4	99.3	99.8	36.5	99.5	10.5
-	-	-	-	104.1	-	104.1	100.0	-	100.0	0.0
-	-	-	-	100.0	-	100.0	100.0	-	100.0	0.2
-	-	-	-	98.5	-	98.5	100.0	-	100.0	0.0
-	-	-	-	-	-	-	-	-	-	-
-	-	-	-	-	-	-	-	-	-	-
-	-	-	-	100.1	-	100.1	100	-	100	100.0
-	-	-	-	100.0	-	100.0	100	-	100	95.8
-	-	-	-	102.4	-	102.4	100	-	100	3.0
-	-	-	-	90.9	-	90.9	100	-	100	0.1
-	-	-	-	103.7	-	103.7	100	-	100	0.8
-	-	-	-	-	-	-	100	-	100	0.0
-	-	-	-	100.0	-	100.0	100	-	100	0.3
-	-	-	-	100.0	-	100.0	100	-	100	0.0

-	-	49,068,092	487	-	-	-	-	-	100	-
---	---	------------	-----	---	---	---	---	---	-----	---

(2) 財務事務所別 (総額)

事務所	区分	調定額		収入額	
		税額	件数	税額	件数
		円	件	円	件
下 田	現	3,352,898,920	23,544	3,312,083,300	23,356
	滞	99,687,143	128	21,598,556	54
	計	3,452,586,063	23,672	3,333,681,856	23,410
熱 海	現	5,607,442,705	36,778	5,537,329,739	36,669
	滞	218,409,895	364	65,547,829	109
	計	5,825,852,600	37,142	5,602,877,568	36,778
沼 津	現	86,180,136,724	372,895	85,777,862,947	368,521
	滞	868,484,462	2,397	278,949,717	792
	計	87,048,621,186	375,292	86,056,812,664	369,313
富 士	現	22,350,399,824	165,588	22,157,532,529	165,196
	滞	511,697,232	1,027	155,474,357	343
	計	22,862,097,056	166,615	22,313,006,886	165,539
静 岡	現	131,633,712,724	480,810	131,459,662,185	475,001
	滞	320,348,771	1,554	141,937,090	490
	計	131,954,061,495	482,364	131,601,599,275	475,491
藤 枝	現	24,268,936,662	182,217	24,048,535,389	181,702
	滞	467,940,625	889	172,724,999	289
	計	24,736,877,287	183,106	24,221,260,388	181,991
磐 田	現	27,071,208,540	197,341	26,831,557,695	196,643
	滞	594,836,453	1,246	188,720,985	373
	計	27,666,044,993	198,587	27,020,278,680	197,016
浜 松	現	100,086,479,213	503,971	99,324,494,742	497,919
	滞	566,332,141	3,099	227,215,120	1,320
	計	100,652,811,354	507,070	99,551,709,862	499,239
本 庁	現	97,284,268,632	-	97,284,268,632	-
	滞	-	-	-	-
	計	97,284,268,632	-	97,284,268,632	-
県 計	現	497,835,483,944	1,963,144	495,733,327,158	1,945,007
	滞	3,647,736,722	10,704	1,252,168,653	3,770
	計	501,483,220,666	1,973,848	496,985,495,811	1,948,777

不納欠損額		収入未済額		収入率
税額	件数	税額	件数	
円	件	円	件	%
337,493	3	40,478,127	185	98.8
3,444,754	24	74,643,833	50	21.7
3,782,247	27	115,121,960	235	96.6
652,118	1	69,460,848	108	98.7
31,807,901	59	121,054,165	196	30.0
32,460,019	60	190,515,013	304	96.2
1,591,815	7	400,681,962	4,367	99.5
84,296,704	478	505,238,041	1,128	32.1
85,888,519	485	905,920,003	5,495	98.9
348,113	7	192,519,182	385	99.1
35,811,249	150	320,411,626	534	30.4
36,159,362	157	512,930,808	919	97.6
1,871,739	8	172,178,800	5,802	99.9
30,703,291	229	147,708,390	835	44.3
32,575,030	237	319,887,190	6,637	99.7
750,138	3	219,651,135	512	99.1
35,133,265	169	260,082,361	431	36.9
35,883,403	172	479,733,496	943	97.9
1,712,993	8	237,937,852	694	99.1
68,362,484	206	337,752,984	667	31.7
70,075,477	214	575,690,836	1,361	97.7
650,987	13	275,616,443	6,039	99.2
52,526,718	461	286,590,303	1,318	40.1
53,177,705	474	562,206,746	7,357	98.9
-	-	-	-	100.0
-	-	-	-	-
-	-	-	-	100.0
7,915,396	50	1,608,524,349	18,092	99.6
342,086,366	1,776	2,053,481,703	5,159	34.3
350,001,762	1,826	3,662,006,052	23,251	99.1

(3) 税目別、財務事務所別

区 分	下 田								収入率
	調 定		収 入		不納欠損		収入未済		
	税額	件数	税額	件数	税額	件数	税額	件数	
	円	件	円	件	円	件	円	件	%
県 税	3,452,586,063	23,672	3,333,681,856	23,410	3,782,247	27	115,121,960	235	96.6
現年課税分	3,352,898,920	23,544	3,312,083,300	23,356	337,493	3	40,478,127	185	98.8
普 通 税	3,350,931,420	23,143	3,310,115,800	22,955	337,493	3	40,478,127	185	98.8
県 民 税	1,596,138,333	2,090	1,575,116,460	2,063	297,893	2	20,723,980	25	98.7
個人	1,525,507,433	-	1,505,353,854	-	224,393	-	19,929,186	-	98.7
法人	70,630,900	2,090	69,762,606	2,063	73,500	2	794,794	25	98.8
利子割	-	-	-	-	-	-	-	-	-
配当割	-	-	-	-	-	-	-	-	-
株式等譲渡割	-	-	-	-	-	-	-	-	-
事 業 税	524,313,700	1,835	518,202,448	1,734	-	-	6,111,252	101	98.8
個人	82,811,300	1,072	81,857,627	1,059	-	-	953,673	13	98.8
法人	441,502,400	763	436,344,821	675	-	-	5,157,579	88	98.8
地 方 消 費 税	-	-	-	-	-	-	-	-	-
譲渡割	-	-	-	-	-	-	-	-	-
貨物割	-	-	-	-	-	-	-	-	-
不動産取得税	162,639,800	1,408	149,795,005	1,376	-	-	12,844,795	32	92.1
県たばこ税	-	-	-	-	-	-	-	-	-
ゴルフ場利用税	21,390,000	24	21,390,000	24	-	-	-	-	100.0
軽油引取税	434,228,287	119	434,228,287	119	-	-	-	-	100.0
自動車税環境性能割	-	-	-	-	-	-	-	-	-
自動車税種別割	611,059,700	17,651	610,222,000	17,623	39,600	1	798,100	27	99.9
釧 区 税	1,161,600	16	1,161,600	16	-	-	-	-	100.0
核 燃 料 税	-	-	-	-	-	-	-	-	-
自動車取得税(旧法分)	-	-	-	-	-	-	-	-	-
目 的 税	1,967,500	401	1,967,500	401	-	-	-	-	100.0
狩 猟 税	1,967,500	401	1,967,500	401	-	-	-	-	100.0
軽油引取税(旧法分)	-	-	-	-	-	-	-	-	-
滞 納 繰 越 分	99,687,143	128	21,598,556	54	3,444,754	24	74,643,833	50	21.7

(参考)

特別法人事業税等(合計)	155,658,500	758	153,615,707	686			2,042,793	72	98.7
--------------	-------------	-----	-------------	-----	--	--	-----------	----	------

区 分	熱 海								収入率
	調 定		収 入		不納欠損		収入未済		
	税額	件数	税額	件数	税額	件数	税額	件数	
	円	件	円	件	円	件	円	件	%
県 税	5,825,852,600	37,142	5,602,877,568	36,778	32,460,019	60	190,515,013	304	96.2
現年課税分	5,607,442,705	36,778	5,537,329,739	36,669	652,118	1	69,460,848	108	98.7
普通税	5,607,442,705	36,778	5,537,329,739	36,669	652,118	1	69,460,848	108	98.7
県民税	3,569,995,005	-	3,508,673,801	-	647,818	-	60,673,386	-	98.3
個人	3,569,995,005	-	3,508,673,801	-	647,818	-	60,673,386	-	98.3
法人	-	-	-	-	-	-	-	-	-
利子割	-	-	-	-	-	-	-	-	-
配当割	-	-	-	-	-	-	-	-	-
株式等譲渡割	-	-	-	-	-	-	-	-	-
事業税	175,526,800	2,263	175,057,900	2,260	-	-	468,900	3	99.7
個人	175,526,800	2,263	175,057,900	2,260	-	-	468,900	3	99.7
法人	-	-	-	-	-	-	-	-	-
地方消費税	-	-	-	-	-	-	-	-	-
譲渡割	-	-	-	-	-	-	-	-	-
貨物割	-	-	-	-	-	-	-	-	-
不動産取得税	829,825,000	4,948	822,898,438	4,885	-	-	6,926,562	63	99.2
県たばこ税	-	-	-	-	-	-	-	-	-
ゴルフ場利用税	-	-	-	-	-	-	-	-	-
軽油引取税	-	-	-	-	-	-	-	-	-
自動車税環境性能割	-	-	-	-	-	-	-	-	-
自動車税種別割	1,032,095,900	29,567	1,030,699,600	29,524	4,300	1	1,392,000	42	99.9
鉱区税	-	-	-	-	-	-	-	-	-
核燃料税	-	-	-	-	-	-	-	-	-
自動車取得税(旧法分)	-	-	-	-	-	-	-	-	-
目的税	-	-	-	-	-	-	-	-	-
狩猟税	-	-	-	-	-	-	-	-	-
軽油引取税(旧法分)	-	-	-	-	-	-	-	-	-
滞納繰越分	218,409,895	364	65,547,829	109	31,807,901	59	121,054,165	196	30.0

(参考)

特別法人事業税等(合計)	-	-	-	-	-	-	-	-	-
--------------	---	---	---	---	---	---	---	---	---

(つづき)

区 分	沼 津								
	調 定		収 入		不納欠損		収入未済		収入率
	税額	件数	税額	件数	税額	件数	税額	件数	
円	件	円	件	円	件	円	件	%	
県 税	86,958,960,486	375,288	86,056,812,664	369,309	85,888,519	485	905,920,003	5495	99.0
現年課税分	86,090,476,024	372,891	85,777,862,947	368,517	1,591,815	7	400,681,962	4367	99.6
普 通 税	86,083,512,124	371,452	85,770,899,047	367,078	1,591,815	7	400,681,962	4367	99.6
県 民 税	28,517,378,712	35,852	28,225,279,989	35,592	1,114,840	3	290,983,883	257	99.0
個 人	26,154,699,612		25,868,474,961		1,096,024		285,128,627		98.9
法 人	2,362,679,100	35,852	2,356,805,028	35,592	18,816	3	5,855,256	257	99.8
利子割	-	-	-	-	-	-	-	-	-
配当割	-	-	-	-	-	-	-	-	-
株式等譲渡割	-	-	-	-	-	-	-	-	-
事 業 税	35,122,554,100	29,539	35,058,866,213	26,144	372,500	2	63,315,387	3393	99.8
個 人	1,188,537,900	13,105	1,169,782,205	12,900	-	-	18,755,695	205	98.4
法 人	33,934,016,200	16,434	33,889,084,008	13,244	372,500	2	44,559,692	3,188	99.9
地方消費税	-	-	-	-	-	-	-	-	-
譲渡割	-	-	-	-	-	-	-	-	-
貨物割	-	-	-	-	-	-	-	-	-
不動産取得税	2,150,349,300	7,181	2,124,088,563	7,036	-	-	26,260,737	145	98.8
県たばこ税	-	-	-	-	-	-	-	-	-
ゴルフ場利用税	1,783,747,875	783	1,783,747,875	783	-	-	-	-	100.0
軽油引取税	7,938,642,637	1,111	7,938,642,637	1,111	-	-	-	-	100.0
自動車税環境性能割	1,444,097,400	16,392	1,444,097,400	16,392	-	-	-	-	100.0
自動車税種別割	9,124,866,000	280,576	9,104,639,570	280,002	104,475	2	20,121,955	572	99.8
鉦 区 税	1,876,100	18	1,876,100	18	-	-	-	-	100.0
核 燃 料 税	-	-	-	-	-	-	-	-	-
自動車取得税(旧法分)	89,660,700	4	89,660,700	4	-	-	-	-	100.0
目 的 税	6,963,900	1439	6,963,900	1439	-	-	-	-	100.0
狩 猟 税	6,963,900	1439	6,963,900	1439	-	-	-	-	100.0
軽油引取税(旧法分)	-	-	-	-	-	-	-	-	-
滞納繰越分	868,484,462	2,397	278,949,717	792	84,296,704	478	505,238,041	1,128	32.1

(参考)

特別法人事業税等(合計)	14,213,353,900	16,087	14,195,603,634	13,697	138,800	2	17,611,466	2,388	99.9
--------------	----------------	--------	----------------	--------	---------	---	------------	-------	------

区 分	富 士								
	調 定		収 入		不納欠損		収入未済		収入率
	税額	件数	税額	件数	税額	件数	税額	件数	
円	件	円	件	円	件	円	件	%	
県 税	22,862,097,056	166,615	22,313,006,886	165,539	36,159,362	157	512,930,808	919	97.6
現年課税分	22,350,399,824	165,588	22,157,532,529	165,196	348,113	7	192,519,182	385	99.1
普通税	22,350,399,824	165,588	22,157,532,529	165,196	348,113	7	192,519,182	385	99.1
県民税	15,181,114,424	-	15,014,986,475	-	116,077	-	166,011,872	-	98.9
個人	15,181,114,424	-	15,014,986,475	-	116,077	-	166,011,872	-	98.9
法人	-	-	-	-	-	-	-	-	-
利子割	-	-	-	-	-	-	-	-	-
配当割	-	-	-	-	-	-	-	-	-
株式等譲渡割	-	-	-	-	-	-	-	-	-
事業税	681,887,200	7,628	668,848,388	7,543	147,700	2	12,891,112	83	98.1
個人	681,887,200	7,628	668,848,388	7,543	147,700	2	12,891,112	83	98.1
法人	-	-	-	-	-	-	-	-	-
地方消費税	-	-	-	-	-	-	-	-	-
譲渡割	-	-	-	-	-	-	-	-	-
貨物割	-	-	-	-	-	-	-	-	-
不動産取得税	1,070,506,900	4,604	1,065,190,117	4,550	-	-	5,316,783	54	99.5
県たばこ税	-	-	-	-	-	-	-	-	-
ゴルフ場利用税	-	-	-	-	-	-	-	-	-
軽油引取税	-	-	-	-	-	-	-	-	-
自動車税環境性能割	-	-	-	-	-	-	-	-	-
自動車税種別割	5,416,891,300	153,356	5,408,507,549	153,103	84,336	5	8,299,415	248	99.8
鉱区税	-	-	-	-	-	-	-	-	-
核燃料税	-	-	-	-	-	-	-	-	-
自動車取得税(旧法分)	-	-	-	-	-	-	-	-	-
目的税	-	-	-	-	-	-	-	-	-
狩猟税	-	-	-	-	-	-	-	-	-
軽油引取税(旧法分)	-	-	-	-	-	-	-	-	-
滞納繰越分	511,697,232	1,027	155,474,357	343	35,811,249	150	320,411,626	534	30.4

(参考)

特別法人事業税等(合計)	-	-	-	-	-	-	-	-	-
--------------	---	---	---	---	---	---	---	---	---

(つづき)

区 分	静 岡								
	調 定		収 入		不納欠損		収入未済		収入率
	税額	件数	税額	件数	税額	件数	税額	件数	
円	件	円	件	円	件	円	件	%	
県 税	131,954,061,495	482,364	131,601,599,275	475,491	32,575,030	237	319,887,190	6,637	99.7
現年課税分	131,633,712,724	480,810	131,459,662,185	475,001	1,871,739	8	172,178,800	5,802	99.9
普通税	131,616,395,724	478,926	131,442,345,185	473,117	1,871,739	8	172,178,800	5,802	99.9
県民税	34,783,573,453	57,813	34,668,332,712	57,629	1,692,983	2	113,547,758	183	99.7
個人	15,037,952,777		14,927,618,385		1,671,983		108,662,409		99.3
法人	3,382,290,000	38,648	3,377,383,651	38,464	21,000	2	4,885,349	183	99.9
利子割	391,687,687	9,477	391,687,687	9,477	-	-	-	-	100.0
配当割	6,099,024,889	8,874	6,099,024,889	8,874	-	-	-	-	100.0
株式等譲渡割	9,872,618,100	814	9,872,618,100	814	-	-	-	-	100.0
事業税	58,216,403,400	36,972	58,188,581,444	31,792	-	-	27,821,956	5180	100.0
個人	1,540,022,100	15,879	1,528,988,512	15,754	-	-	11,033,588	125	99.3
法人	56,676,381,300	21,093	56,659,592,932	16,038	-	-	16,788,368	5,055	100.0
地方消費税	-	-	-	-	-	-	-	-	-
譲渡割	-	-	-	-	-	-	-	-	-
貨物割	-	-	-	-	-	-	-	-	-
不動産取得税	2,136,744,700	6,921	2,117,859,023	6,817	-	-	18,885,677	104	99.1
県たばこ税	4,148,350,900	126	4,148,350,900	126	-	-	-	-	100.0
ゴルフ場利用税	126,137,525	60	126,137,525	60	-	-	-	-	100.0
軽油引取税	19,793,682,188	1,093	19,793,682,188	1,093	-	-	-	-	100.0
自動車税環境性能割	1,331,814,900	15,737	1,331,814,900	15,737	-	-	-	-	100.0
自動車税種別割	11,012,526,758	360,195	11,000,424,593	359,854	178,756	6	11,923,409	335	99.9
鉱区税	202,000	6	202,000	6	-	-	-	-	100.0
核燃料税	-	-	-	-	-	-	-	-	-
自動車取得税(旧法分)	66,959,900	3	66,959,900	3	-	-	-	-	100.0
目的税	17,317,000	1884	17,317,000	1884	-	-	-	-	100.0
狩猟税	17,317,000	1884	17,317,000	1884	-	-	-	-	100.0
軽油引取税(旧法分)	-	-	-	-	-	-	-	-	-
滞納繰越分	320,348,771	1,554	141,937,090	490	30,703,291	229	147,708,390	835	44.3

(参考)

特別法人事業税等(合計)	23,077,784,300	20,452	23,071,340,979	16,904	-	-	6,443,321	3,548	100.0
--------------	----------------	--------	----------------	--------	---	---	-----------	-------	-------

(つづき)

区 分	藤 枝								
	調 定		収 入		不納欠損		収入未済		収入率
	税額	件数	税額	件数	税額	件数	税額	件数	
円	件	円	件	円	件	円	件	%	
県 税	24,736,877,287	183,106	24,221,260,388	181,991	35,883,403	172	479,733,496	943	97.9
現年課税分	24,268,936,662	182,217	24,048,535,389	181,702	750,138	3	219,651,135	512	99.1
普 通 税	24,268,936,662	182,217	24,048,535,389	181,702	750,138	3	219,651,135	512	99.1
県 民 税	16,578,989,561	-	16,395,414,213	-	655,738	-	182,919,610	-	98.9
個人	16,578,989,561	-	16,395,414,213	-	655,738	-	182,919,610	-	98.9
法人	-	-	-	-	-	-	-	-	-
利子割	-	-	-	-	-	-	-	-	-
配当割	-	-	-	-	-	-	-	-	-
株式等譲渡割	-	-	-	-	-	-	-	-	-
事 業 税	670,898,700	8,291	654,501,226	8,164	-	-	16,397,474	127	97.6
個人	670,898,700	8,291	654,501,226	8,164	-	-	16,397,474	127	97.6
法人	-	-	-	-	-	-	-	-	-
地 方 消 費 税	-	-	-	-	-	-	-	-	-
譲渡割	-	-	-	-	-	-	-	-	-
貨物割	-	-	-	-	-	-	-	-	-
不 動 産 取 得 税	1,128,359,400	4,616	1,119,512,600	4,558	-	-	8,846,800	58	99.2
県 た ば こ 税	-	-	-	-	-	-	-	-	-
ゴ ル フ 場 利 用 税	-	-	-	-	-	-	-	-	-
軽 油 引 取 税	-	-	-	-	-	-	-	-	-
自動車税環境性能割	-	-	-	-	-	-	-	-	-
自動車税種別割	5,890,689,001	169,310	5,879,107,350	168,980	94,400	3	11,487,251	327	99.8
鉦 区 税	-	-	-	-	-	-	-	-	-
核 燃 料 税	-	-	-	-	-	-	-	-	-
自動車取得税(旧法分)	-	-	-	-	-	-	-	-	-
目 的 税	-	-	-	-	-	-	-	-	-
狩 猟 税	-	-	-	-	-	-	-	-	-
軽油引取税(旧法分)	-	-	-	-	-	-	-	-	-
滞 納 繰 越 分	467,940,625	889	172,724,999	289	35,133,265	169	260,082,361	431	36.9

(参考)

特別法人事業税等(合計)	-	-	-	-	-	-	-	-	-
--------------	---	---	---	---	---	---	---	---	---

(つづき)

区 分	磐 田								
	調 定		収 入		不納欠損		収入未済		収入率
	税額	件数	税額	件数	税額	件数	税額	件数	
円	件	円	件	円	件	円	件	%	
県 税	27,666,044,993	198,587	27,020,278,680	197,016	70,075,477	214	575,690,836	1,361	97.7
現年課税分	27,071,208,540	197,341	26,831,557,695	196,643	1,712,993	8	237,937,852	694	99.1
普 通 税	27,071,208,540	197,341	26,831,557,695	196,643	1,712,993	8	237,937,852	694	99.1
県 民 税	17,751,695,534	-	17,553,136,072	-	1,546,193	-	197,013,269	-	98.9
個人	17,751,695,534	-	17,553,136,072	-	1,546,193	-	197,013,269	-	98.9
法人	-	-	-	-	-	-	-	-	-
利子割	-	-	-	-	-	-	-	-	-
配当割	-	-	-	-	-	-	-	-	-
株式等譲渡割	-	-	-	-	-	-	-	-	-
事 業 税	574,743,900	7,168	559,014,214	7,068	-	-	15,729,686	100	97.3
個人	574,743,900	7,168	559,014,214	7,068	-	-	15,729,686	100	97.3
法人	-	-	-	-	-	-	-	-	-
地 方 消 費 税	-	-	-	-	-	-	-	-	-
譲渡割	-	-	-	-	-	-	-	-	-
貨物割	-	-	-	-	-	-	-	-	-
不 動 産 取 得 税	1,020,819,800	4,905	1,013,250,744	4,844	-	-	7,569,056	61	99.3
県 た ば こ 税	-	-	-	-	-	-	-	-	-
ゴ ル フ 場 利 用 税	-	-	-	-	-	-	-	-	-
軽 油 引 取 税	-	-	-	-	-	-	-	-	-
自動車税環境性能割	-	-	-	-	-	-	-	-	-
自動車税種別割	6,483,533,306	185,268	6,465,740,665	184,727	166,800	8	17,625,841	533	99.7
鉦 区 税	-	-	-	-	-	-	-	-	-
核 燃 料 税	1,240,416,000	4	1,240,416,000	4	-	-	-	-	100.0
自動車取得税(旧法分)	-	-	-	-	-	-	-	-	-
目 的 税	-	-	-	-	-	-	-	-	-
狩 猟 税	-	-	-	-	-	-	-	-	-
軽油引取税(旧法分)	-	-	-	-	-	-	-	-	-
滞 納 繰 越 分	594,836,453	1,246	188,720,985	373	68,362,484	206	337,752,984	667	31.7

(参考)

特別法人事業税等(合計)	0	0	0	0	0	0	0	0	0
--------------	---	---	---	---	---	---	---	---	---

区 分	浜 松								
	調 定		収 入		不納欠損		収入未済		収入率
	税額	件数	税額	件数	税額	件数	税額	件数	
	円	件	円	件	円	件	円	件	%
県 税	100,652,811,354	507,070	99,551,709,862	499,239	53,177,705	474	562,206,746	7,357	98.9
現年課税分	100,086,479,213	503,971	99,324,494,742	497,919	650,987	13	275,616,443	6,039	99.2
普通税	100,079,240,613	502,901	99,317,256,142	496,849	650,987	13	275,616,443	6,039	99.2
県民税	22,508,864,706	39,507	22,327,619,688	39,278	476,587	2	180,768,431	227	99.2
個人	19,475,989,706		19,300,095,548		434,587		175,459,571		99.1
法人	3,032,875,000	39,507	3,027,524,140	39,278	42,000	2	5,308,860	227	99.8
利子割	-	-	-	-	-	-	-	-	-
配当割	-	-	-	-	-	-	-	-	-
株式等譲渡割	-	-	-	-	-	-	-	-	-
事業税	50,641,734,800	36,032	50,603,594,405	31,339	-	-	38,140,395	4693	99.9
個人	1,442,019,900	15,763	1,425,515,683	15,603	-	-	16,504,217	160	98.9
法人	49,199,714,900	20,269	49,178,078,722	15,736	-	-	21,636,178	4,533	100.0
地方消費税	-	-	-	-	-	-	-	-	-
譲渡割	-	-	-	-	-	-	-	-	-
貨物割	-	-	-	-	-	-	-	-	-
不動産取得税	2,300,280,700	9,624	2,278,462,631	9,508	-	-	21,818,069	116	99.1
県たばこ税	-	-	-	-	-	-	-	-	-
ゴルフ場利用税	535,885,025	229	535,885,025	229	-	-	-	-	100.0
軽油引取税	9,124,865,916	892	9,124,865,916	892	-	-	-	-	100.0
自動車税環境性能割	1,676,851,800	20,470	1,676,851,800	20,470	-	-	-	-	100.0
自動車税種別割	12,723,502,525	396,129	12,688,438,577	395,115	174,400	11	34,889,548	1,003	99.7
鉾区税	923,000	15	923,000	15	-	-	-	-	100.0
核燃料税	-	-	-	-	-	-	-	-	-
自動車取得税(旧法分)	80,615,100	3	80,615,100	3	-	-	-	-	100.0
目的税	7,238,600	1070	7,238,600	1070	-	-	-	-	100.0
狩猟税	7,238,600	1070	7,238,600	1070	-	-	-	-	100.0
軽油引取税(旧法分)	-	-	-	-	-	-	-	-	-
滞納繰越分	566,332,141	3,099	227,215,120	1,320	52,526,718	461	286,590,303	1,318	40.1

(参考)

特別法人事業税等(合計)	21,106,667,800	19,783	21,098,714,078	16,750	-	-	7,953,722	3,033	100.0
--------------	----------------	--------	----------------	--------	---	---	-----------	-------	-------

(つづき)

区 分	本 庁								収入率
	調 定		収 入		不納欠損		収入未済		
	税額	件数	税額	件数	税額	件数	税額	件数	
	円	件	円	件	円	件	円	件	%
県 税	97,284,268,632	23	97,284,268,632	23	-	-	-	-	100.0
現年課税分	97,284,268,632	23	97,284,268,632	23	-	-	-	-	100.0
普 通 税	97,284,268,632	23	97,284,268,632	23	-	-	-	-	100.0
県 民 税	-	-	-	-	-	-	-	-	-
個 人	-	-	-	-	-	-	-	-	-
法 人	-	-	-	-	-	-	-	-	-
利子割	-	-	-	-	-	-	-	-	-
配当割	-	-	-	-	-	-	-	-	-
株式等譲渡割	-	-	-	-	-	-	-	-	-
事 業 税	-	-	-	-	-	-	-	-	-
個 人	-	-	-	-	-	-	-	-	-
法 人	-	-	-	-	-	-	-	-	-
地 方 消 費 税	97,284,268,632	23	97,284,268,632	23	-	-	-	-	100.0
譲 渡 割	71,427,747,291	11	71,427,747,291	11	-	-	-	-	100.0
貨 物 割	25,856,521,341	12	25,856,521,341	12	-	-	-	-	100.0
不 動 産 取 得 税	-	-	-	-	-	-	-	-	-
県 た ば こ 税	-	-	-	-	-	-	-	-	-
ゴ ル フ 場 利 用 税	-	-	-	-	-	-	-	-	-
軽 油 引 取 税	-	-	-	-	-	-	-	-	-
自動車税環境性能割	-	-	-	-	-	-	-	-	-
自動車税種別割	-	-	-	-	-	-	-	-	-
鉦 区 税	-	-	-	-	-	-	-	-	-
核 燃 料 税	-	-	-	-	-	-	-	-	-
自動車取得税(旧法分)	-	-	-	-	-	-	-	-	-
目 的 税	-	-	-	-	-	-	-	-	-
狩 猟 税	-	-	-	-	-	-	-	-	-
軽油引取税(旧法分)	-	-	-	-	-	-	-	-	-
滞 納 繰 越 分	-	-	-	-	-	-	-	-	-

(参考)

特別法人事業税等(合計)	-	-	-	-	-	-	-	-	-
--------------	---	---	---	---	---	---	---	---	---

区 分	県 計								
	調 定		収 入		不納欠損		収入未済		収入率
	税額	件数	税額	件数	税額	件数	税額	件数	
	円	件	円	件	円	件	円	件	%
県 税	537,148,858,099	1,957,469	495,507,844,111	1,948,786	350,001,762	1,826	3,662,006,052	23,251	92.2
現年課税分	533,501,121,377	1,946,765	494,255,675,458	1,945,016	7,915,396	50	1,608,524,349	18,092	92.6
普 通 税	533,467,634,377	1,941,971	494,222,188,458	1,940,222	7,915,396	50	1,608,524,349	18,092	92.6
県 民 税	140,487,749,728	135,262	139,268,559,410	134,562	6,548,129	9	1,212,642,189	692	99.1
個人	115,275,944,052	-	114,073,753,309	-	6,392,813	-	1,195,797,930	-	99.0
法人	8,848,475,000	116,097	8,831,475,425	115,397	155,316	9	16,844,259	692	99.8
利子割	391,687,687	9,477	391,687,687	9,477	-	-	-	-	100.0
配当割	6,099,024,889	8,874	6,099,024,889	8,874	-	-	-	-	100.0
株式等譲渡割	9,872,618,100	814	9,872,618,100	814	-	-	-	-	100.0
事 業 税	146,608,062,600	129,728	146,426,666,238	116,044	520,200	4	180,876,162	13680	99.9
個人	6,356,447,800	71,169	6,263,565,755	70,351	147,700	2	92,734,345	816	98.5
法人	140,251,614,800	58,559	140,163,100,483	45,693	372,500	2	88,141,817	12864	99.9
地方消費税	134,913,274,806	23	97,284,268,632	23	-	-	-	-	72.1
譲渡割	71,427,747,291	11	71,427,747,291	11	-	-	-	-	100.0
貨物割	25,856,521,341	12	25,856,521,341	12	-	-	-	-	100.0
不動産取得税	10,799,525,600	44,207	10,691,057,121	43,574	-	-	108,468,479	633	99.0
県たばこ税	4,148,350,900	126	4,148,350,900	126	-	-	-	-	100.0
ゴルフ場利用税	2,467,160,425	1,096	2,467,160,425	1,096	-	-	-	-	100.0
軽油引取税	37,291,419,028	3,215	37,291,419,028	3,215	-	-	-	-	100.0
自動車税環境性能割	4,452,764,100	36,207	4,452,764,100	52,599	-	-	-	-	100.0
自動車税種別割	52,295,164,490	1,592,052	52,187,779,904	1,588,928	847,067	37	106,537,519	3087	99.8
鉦 区 税	4,162,700	55	4,162,700	55	-	-	-	-	100.0
核燃料税	1,240,416,000	4	1,240,416,000	4	-	-	-	-	100.0
自動車取得税(旧法分)	237235700	10	237235700	10	-	-	-	-	-
目 的 税	33,487,000	4,794	33,487,000	4,794	-	-	-	-	100.0
狩 猟 税	33,487,000	4,794	33,487,000	4,794	-	-	-	-	100.0
軽油引取税(旧法分)	-	-	-	-	-	-	-	-	-
滞納繰越分	3,647,736,722	10,704	1,252,168,653	3,770	342,086,366	1,776	2,053,481,703	5,159	34.3

(参考)

特別法人事業税等(合計)	58,553,464,500	57,080	58,519,274,398	48,037	138,800	2	34,051,302	9041	99.9
--------------	----------------	--------	----------------	--------	---------	---	------------	------	------

2 納期内納付実績調

(1) 個人事業税

第1期分

区分 事務所	調定						納期内			
	口座振替分		一般分		計		口座振替分		一般分	
	税額	件数	税額	件数	税額	件数	税額	件数	税額	件数
	円	件	円	件	円	件	円	件	円	件
下田	25,595,400	297	12,419,800	212	38,015,200	509	24,871,100	289	10,261,100	176
熱海	40,913,600	513	39,198,300	583	80,111,900	1,096	40,024,800	496	33,323,200	501
沼津	289,745,700	2,677	266,786,100	3,691	556,531,800	6,368	282,141,500	2,602	227,390,000	3,106
富士	178,118,200	1,662	133,564,100	2,029	311,682,300	3,691	175,211,500	1,626	112,921,600	1,685
静岡	450,983,900	3,882	276,103,900	3,883	727,087,800	7,765	442,267,300	3,806	230,183,200	3,186
藤枝	175,298,200	1,930	133,483,200	2,115	308,781,400	4,045	173,010,500	1,893	109,831,200	1,736
磐田	167,667,700	1,910	101,036,700	1,636	268,704,400	3,546	164,841,200	1,868	87,192,900	1,389
浜松	383,495,100	3,536	281,755,200	4,030	665,250,300	7,566	377,457,400	3,462	244,432,400	3,441
計	1,711,817,800	16,407	1,244,347,300	18,179	2,956,165,100	34,586	1,679,825,300	16,042	1,055,535,600	15,220
前年同期	1,696,582,900	16,493	1,169,401,100	17,563	2,865,984,000	34,056	1,660,279,300	16,124	995,821,400	14,728
	%	%	%	%	%	%	%	%	%	%
前年対比	100.9	99.5	106.4	103.5	103.1	101.6	101.2	99.5	106.0	103.3

第2期分

区分 事務所	調定						納期内			
	口座振替分		一般分		計		口座振替分		一般分	
	税額	件数	税額	件数	税額	件数	税額	件数	税額	件数
	円	件	円	件	円	件	円	件	円	件
下田	26,095,000	280	11,874,000	203	37,969,000	483	25,201,100	272	10,183,000	170
熱海	40,448,000	470	38,257,000	520	78,705,000	990	39,228,000	452	32,896,000	437
沼津	287,949,500	2,563	263,056,400	3,408	551,005,900	5,971	281,552,500	2,499	227,285,500	2,846
富士	176,536,000	1,581	131,517,000	1,872	308,053,000	3,453	175,102,000	1,553	109,045,000	1,523
静岡	448,613,800	3,730	270,898,000	3,586	719,511,800	7,316	441,706,700	3,656	226,720,400	2,951
藤枝	174,606,300	1,830	129,876,900	1,957	304,483,200	3,787	171,523,300	1,787	106,293,400	1,582
磐田	167,923,000	1,818	96,149,300	1,485	264,072,300	3,303	164,207,000	1,775	81,327,800	1,234
浜松	382,863,500	3,414	280,974,700	3,825	663,838,200	7,239	375,172,500	3,339	234,942,000	3,160
計	1,705,035,100	15,686	1,222,603,300	16,856	2,927,638,400	32,542	1,673,693,100	15,333	1,028,693,100	13,903
前年同期	1,693,153,700	15,775	1,149,765,800	16,164	2,842,919,500	31,939	1,657,090,700	15,410	972,514,200	13,428
	%	%	%	%	%	%	%	%	%	%
前年対比	100.7	99.4	106.3	104.3	103.0	101.9	101.0	99.5	105.8	103.5

収入		納期内収入率							
計		口座振替分		一般分		計		前年同期	
税額	件数	税額	件数	税額	件数	税額	件数	税額	件数
円	件	%	%	%	%	%	%	%	%
35,132,200	465	97.2	97.3	82.6	83.0	92.4	91.4	97.3	95.4
73,348,000	997	97.8	96.7	85.0	85.9	91.6	91.0	92.1	90.0
509,531,500	5,708	97.4	97.2	85.2	84.2	91.6	89.6	91.9	90.1
288,133,100	3,311	98.4	97.8	84.5	83.0	92.4	89.7	93.5	90.1
672,450,500	6,992	98.1	98.0	83.4	82.0	92.5	90.0	92.5	90.2
282,841,700	3,629	98.7	98.1	82.3	82.1	91.6	89.7	91.7	90.3
252,034,100	3,257	98.3	97.8	86.3	84.9	93.8	91.8	93.0	91.3
621,889,800	6,903	98.4	97.9	86.8	85.4	93.5	91.2	93.2	91.1
2,735,360,900	31,262	98.1	97.8	84.8	83.7	92.5	90.4	92.7	90.6
2,656,100,700	30,852	97.9	97.8	85.2	83.9	92.7	90.6	-	-
%	%								
103.0	101.3	-	-	-	-	-	-	-	-

収入		納期内収入率							
計		口座振替分		一般分		計		前年同期	
税額	件数	税額	件数	税額	件数	税額	件数	税額	件数
円	件	%	%	%	%	%	%	%	%
35,384,100	442	96.6	97.1	85.8	83.7	93.2	91.5	97.3	95.1
72,124,000	889	97.0	96.2	86.0	84.0	91.6	89.8	90.3	90.7
508,838,000	5,345	97.8	97.5	86.4	83.5	92.3	89.5	89.2	91.7
284,147,000	3,076	99.2	98.2	82.9	81.4	92.2	89.1	89.4	92.3
668,427,100	6,607	98.5	98.0	83.7	82.3	92.9	90.3	90.1	92.8
277,816,700	3,369	98.2	97.7	81.8	80.8	91.2	89.0	89.7	91.4
245,534,800	3,009	97.8	97.6	84.6	83.1	93.0	91.1	92.3	93.5
610,114,500	6,499	98.0	97.8	83.6	82.6	91.9	89.8	91.0	93.1
2,702,386,200	29,236	98.2	97.7	84.1	82.5	92.3	89.8	92.5	90.3
2,629,604,900	28,838	97.9	97.7	84.6	83.1	92.5	90.3	-	-
%	%								
102.8	101.4	-	-	-	-	-	-	-	-

(参考) 個人事業税コンビニ・スマートフォン決済アプリ収納 (納期内収納状況)

第1期分

区分 事務所	調定A		コンビニ収納 B		スマートフォン 決済アプリ収納 C	
	税額	件数	税額	件数	税額	件数
	円	件	円	件	円	件
下田	38,015,200	509	4,408,600	104	582,900	7
熱海	80,111,900	1,096	14,520,100	311	922,900	20
沼津	556,531,800	6,368	81,335,200	1,708	5,044,000	90
富士	311,682,300	3,691	49,999,100	1,014	2,246,600	43
静岡	727,087,800	7,765	75,454,300	1,603	7,506,300	127
藤枝	308,781,400	4,045	45,017,600	969	4,236,000	74
磐田	268,704,400	3,546	39,784,100	860	2,300,400	45
浜松	665,250,300	7,566	90,939,300	1,881	7,365,100	126
計	2,956,165,100	34,586	401,458,300	8,450	30,204,200	532
前年同期	2,865,984,000	34,056	377,307,600	8,148	59,848,800	840
	%	%	%	%	%	%
前年対比	103.1	101.6	106.4	103.7	50.5	63.3

第2期分

区分 事務所	調定A		コンビニ収納 B		スマートフォン 決済アプリ収納 C	
	税額	件数	税額	件数	税額	件数
	円	件	円	件	円	件
下田	37,969,000	483	4,856,000	106	564,000	6
熱海	78,705,000	990	14,584,000	279	896,000	16
沼津	551,005,900	5,971	84,762,000	1,637	5,491,000	85
富士	308,053,000	3,453	50,639,000	944	2,139,000	38
静岡	719,511,800	7,316	77,401,400	1,557	7,633,000	119
藤枝	304,483,200	3,787	44,884,300	923	4,277,000	73
磐田	264,072,300	3,303	38,713,800	767	2,082,000	37
浜松	663,838,200	7,239	99,956,700	1,858	7,051,000	103
計	2,927,638,400	32,542	415,797,200	8,071	30,133,000	477
前年同期	2,842,919,500	31,939	381,056,900	7,672	29,239,500	506
	%	%	%	%	%	%
前年対比	103.0	101.9	109.1	105.2	103.1	94.3

コンビニ収納率				スマートフォン決済アプリ収納率			
B/A		前年同期		C/A		前年同期	
税額	件数	税額	件数	税額	件数	税額	件数
%	%	%	%	%	%	%	%
11.6	20.4	17.8	25.7	1.5	1.4	0.2	0.8
18.1	28.4	18.6	28.0	1.2	1.8	1.2	1.6
14.6	26.8	14.5	27.0	1	1.4	2.0	2.5
16.0	27.5	15.3	27.6	0.7	1.2	1.9	2.2
10.4	20.6	10.2	20.0	1.0	1.6	2.0	2.5
15	24.0	13.7	24.0	1.4	1.8	2.1	3.6
14.8	24.3	13.9	22.6	0.9	1.3	2.0	2.1
13.7	24.9	12.8	23.5	1.1	1.7	2.7	2.7
13.6	24.4	13.2	23.9	1	1.5	2.1	2.6
13.2	23.9	-	-	2.1	2.6	-	-
-	-	-	-	-	-	-	-

コンビニ収納率				スマートフォン決済アプリ収納率			
B/A		前年同期		C/A		前年同期	
税額	件数	税額	件数	税額	件数	税額	件数
%	%	%	%	%	%	%	%
12.8	21.9	17.3	22.5	1.5	1.2	0.0	0.0
18.5	28.2	17.3	26.2	1.1	1.6	0.7	1.3
15.4	27.4	14.9	26.9	1	1.4	1.0	1.7
16.4	27.3	15.8	27.6	0.7	1.1	0.7	1.2
10.8	21.3	10.3	20.0	1.1	1.6	1.0	1.7
15	24.4	11.9	23.7	1.4	1.9	1.1	1.7
14.7	23.2	15.4	23.2	0.8	1.1	1.2	1.5
15.1	25.7	13.7	24.3	1.1	1.4	1.1	1.7
14.2	24.8	13.4	24.0	1	1.5	1.0	1.6
13.4	23.2	-	-	1.0	1.6	-	-
-	-	-	-	-	-	-	-

(2) 自動車税（定期課税分）

区分 事務所	調定					
	口座振替分		一般分		計	
	税額	件数	税額	件数	税額	件数
	円	件	円	件	円	件
下田	91,195,000	2,762	545,746,800	14,921	636,941,800	17,683
熱海	93,950,800	2,950	984,158,400	26,677	1,078,109,200	29,627
沼津	748,743,600	22,528	8,185,353,500	223,626	8,934,097,100	246,154
富士	538,684,100	15,662	5,114,109,600	138,095	5,652,793,700	153,757
静岡	1,505,640,600	52,715	9,441,406,600	273,982	10,947,047,200	326,697
藤枝	771,866,400	23,287	5,368,132,100	146,393	6,139,998,500	169,680
磐田	815,481,500	24,247	5,942,909,300	161,368	6,758,390,800	185,615
浜松	1,365,118,300	43,632	11,172,233,500	310,203	12,537,351,800	353,835
計	5,930,680,300	187,783	46,754,049,800	1,295,265	52,684,730,100	1,483,048
前年同期	6,035,646,600	188,536	47,362,478,700	1,303,169	53,398,125,300	1,491,705
前年対比	% 98.3	% 99.6	% 98.7	% 99.4	% 98.7	% 99.4

区分 事務所	納期内収入率							
	口座振替分		一般分		計		前年同期	
	税額	件数	税額	件数	税額	件数	税額	件数
	%	%	%	%	%	%	%	%
下田	97.8	98.0	86.8	87.6	88	89.2	88.6	89.3
熱海	98.4	98.6	86.4	87.1	87.4	88.2	87.4	87.9
沼津	98.0	98.2	86.0	86.9	87.0	87.9	87.2	87.9
富士	98.1	98.2	85.9	86.7	87.0	87.8	86.7	87.5
静岡	99.3	99.4	88.7	89.8	90.2	91.4	89.8	90.9
藤枝	97.9	98.0	86.8	87.5	88.2	88.9	88.1	88.7
磐田	97.9	98.0	87.2	87.9	88.5	89.2	87.9	88.6
浜松	98.7	98.9	87.7	88.4	88.9	89.7	88.7	89.5
計	98.5	98.7	87.2	88.1	88.5	89.4	88.3	89.1
前年同期	=	=	=	=	=	=	-	-

納期内収入					
口座振替分		一般分		計	
税額	件数	税額	件数	税額	件数
円	件	円	件	円	件
89,199,600	2,706	473,525,450	13,070	562,725,050	15,776
92,424,000	2,908	850,143,700	23,223	942,567,700	26,131
733,701,400	22,119	7,042,841,300	194,304	7,776,542,700	216,423
528,559,100	15,376	4,391,656,095	119,692	4,920,215,195	135,068
1,494,835,600	52,413	8,377,792,000	246,119	9,872,627,600	298,532
755,420,700	22,818	4,660,141,745	128,032	5,415,562,445	150,850
798,703,600	23,773	5,183,128,850	141,888	5,981,832,450	165,661
1,347,596,900	43,139	9,797,682,677	274,156	11,145,279,577	317,295
5,840,440,900	185,252	40,776,911,817	1,140,484	46,617,352,717	1,325,736
5,945,364,700	186,007	41,192,753,750	1,143,037	47,138,118,450	1,329,044
%	%	%	%	%	%
98.2	99.6	99.0	99.8	98.9	99.8

(参考) 自動車税コンビニ・スマートフォン決済アプリ収納 (納期内収納状況)

区分 事務所	調 定A		コンビニ収納 B		スマートフォン 決済アプリ収納 C	
	税額	件数	税額	件数	税額	件数
	円	件	円	件	円	件
下 田	636,941,800	17,683	473,525,450	13,070	30,646,000	811
熱 海	1,078,109,200	29,627	850,143,700	23,223	55,049,600	1,440
沼 津	8,934,097,100	246,154	7,042,841,300	194,304	607,531,500	16,211
富 士	5,652,793,700	153,757	4,391,656,095	119,692	358,128,800	9,500
静 岡	10,947,047,200	326,697	8,377,792,000	246,119	650,094,000	17,255
藤 枝	6,139,998,500	169,680	4,660,141,745	128,032	452,582,850	12,040
磐 田	6,758,390,800	185,615	5,183,128,850	141,888	493,440,300	13,122
浜 松	12,537,351,800	353,835	9,797,682,677	274,156	936,967,600	25,072
計	52,684,730,100	1,483,048	40,776,911,817	1,140,484	3,584,440,650	95,451
前年同期	53,398,125,300	1,491,705	22,267,739,900	598,628	3,732,791,450	98,965
	%	%	%	%	%	%
前年対比	98.7	99.4	183.1	190.5	96.0	96.4

コンビニ収納率				スマートフォン決済アプリ収納率			
B/A		前年同期		C/A		前年同期	
税額	件数	税額	件数	税額	件数	税額	件数
%	%	%	%	%	%	%	%
74.3	73.9	42.9	41.9	4.8	4.6	4.6	4.4
78.9	78.4	47.0	46.2	5.1	4.9	4.6	4.4
78.8	78.9	44.7	43.7	6.8	6.6	6.8	6.6
77.7	77.8	45.5	45.0	6.3	6.2	6.4	6.3
76.5	75.3	33.0	30.1	5.9	5.3	6.3	5.6
75.9	75.5	41.0	40.0	7.4	7.1	8.1	7.8
76.7	76.4	45.6	44.9	7.3	7.1	7.4	7.2
78.1	77.5	43.2	41.7	7.5	7.1	7.6	7.2
77.4	76.9	41.7	40.1	6.8	6.4	7.0	6.6
41.7	40.1	-	-	7.0	6.6	-	-
-	-	-	-	-	-	-	-

3 県税の収入状況

区分	調定		収入		収入の					
	税額	件数	税額	件数	納期内収入		収入率			
					税額	件数	税額	件数	税額	件数
									%	%
千円	件	千円	件	千円	件	%	%			
法人県民税	8,848,475	116,097	8,831,475	115,397	8,561,590	105,507	96.8	90.9		
県民税利子割	391,688	9,477	391,688	9,477	391,687	9,477	100.0	100.0		
県民税配当割	6,099,025	8,874	6,099,025	8,874	6,099,024	8,872	100.0	100.0		
県民税株式等 譲渡所得割	9,872,618	814	9,872,618	814	9,872,618	814	100.0	100.0		
個人事業税	6,356,448	71,169	6,263,566	70,351	5,764,410	63,410	90.7	89.1		
法人事業税	140,251,615	58,559	140,163,100	45,693	138,017,045	41,847	98.4	71.5		
地方消費税 譲渡割	71,427,747	-	71,427,747	-	71,427,747	11	100.0	-		
地方消費税 貨物割	25,856,521	-	25,856,521	-	25,856,521	12	100.0	-		
不動産取得税	10,799,526	44,207	10,691,057	43,574	10,128,501	39,731	93.8	89.9		
県たばこ税	4,148,351	126	4,148,351	126	4,148,351	124	100.0	98.4		
ゴルフ場利用税	2,467,160	1,096	2,467,160	1,096	2,460,452	1,092	99.7	99.6		
軽油引取税	37,291,419	3,215	37,291,419	3,215	23,148,123	3,136	62.1	97.5		
自動車税 環境性能割	4,452,764	52,599	4,452,764	52,599	4,452,129	52,589	100.0	100.0		
自動車税 種別割	52,295,164	1,592,052	52,187,780	1,588,928	47,143,994	1,449,316	90.1	91.0		
鉾区税	4,163	55	4,163	55	4,163	55	100.0	100.0		
固定資産税	-	-	-	-	-	-	-	-		
核燃料税	1,240,416	4	1,240,416	4	1,240,416	4	100.0	100.0		
狩猟税	33,487	64	33,487	64	33,487	64	100.0	100.0		
自動車取得税 (旧法分)	-	-	-	-	-	-	-	-		
軽油引取税 (旧法分)	-	-	-	-	-	-	-	-		
計	381,836,587	1,958,408	381,422,338	1,940,267	358,750,260	1,776,038	94.0	90.7		
滞納繰越分	3,647,737	10,704	1,252,169	3,770	-	-	-	-		
合計	385,484,324	1,969,112	382,674,507	1,944,037	358,750,260	1,776,038	93.1	90.2		

(注) 個人県民税は除く。

内訳				納期後収入の処分別収入内訳									
納期 後収入				財産差押		交付要求		徴収猶予		徴収嘱託		その他	
税額	件数	収入率		税額	件数	税額	件数	税額	件数	税額	件数	税額	件数
		税額	件数										
千円	件	%	%	千円	件	千円	件	千円	件	千円	件	千円	件
269,886	9,890	3.1	8.5	3,179	114	389	15	-	-	-	-	266,318	9,761
0	0	0.0	0.0	-	-	-	-	-	-	-	-	-	-
1	2	0.0	0.0	-	-	-	-	-	-	-	-	-	-
0	0	0.0	0.0	-	-	-	-	-	-	-	-	-	-
499,155	6,941	7.9	9.8	18,356	201	436	6	-	-	-	-	480,363	6,734
2,146,055	3,846	1.5	6.6	3,090	27	1,454	5	-	-	-	-	2,141,511	3,814
-	-	-	-	-	-	-	-	-	-	-	-	-	-
-	-	-	-	-	-	-	-	-	-	-	-	-	-
562,556	3,843	5.2	8.7	9,320	84	184	3	3,513	87	-	-	553,052	3,756
0	2	0.0	1.6	-	-	-	-	-	-	-	-	-	-
6,708	4	0.3	0.4	-	-	-	-	-	-	-	-	-	-
14,143,296	79	37.9	2.5	-	-	-	-	14,133,958	77	-	-	-	-
635	10	0.0	0.0	-	-	-	-	-	-	-	-	-	-
5,043,786	139,612	9.6	8.8	116,639	2,311	770	24	-	-	-	-	4,926,377	137,277
-	-	-	-	-	-	-	-	-	-	-	-	-	-
-	-	-	-	-	-	-	-	-	-	-	-	-	-
-	-	-	-	-	-	-	-	-	-	-	-	-	-
-	-	-	-	-	-	-	-	-	-	-	-	-	-
-	-	-	-	-	-	-	-	-	-	-	-	-	-
22,672,078	164,229	5.9	8.4	150,584	2,737	3,233	53	14,137,471	164	-	-	22,518,261	161,439
1,252,169	3,770	34.3	35.2	43,154	776	4,599	55	6,317	831	-	-	1,204,416	2,939
23,924,247	167,999	6.2	8.5	193,738	3,513	7,832	108	14,143,788	995	-	-	23,722,677	164,378

4 財務事務所別収入未済額処理状況

区分	下 田		熱 海		沼 津		富 士	
	税額	件数	税額	件数	税額	件数	税額	件数
	千円	件	千円	件	千円	件	千円	件
収入未済額	115,122	235	190,515	304	905,920	5,495	512,931	919
個人県民税	19,929	-	60,673	-	285,129	-	166,012	-
納期限未到来	-	-	-	-	-	-	-	-
処理済分の内訳	徴収猶予	-	63	1	15,424	64	1,600	18
	滞納処分の執行停止	1,653	30	15,833	119	42,942	733	488
	財産差押	49,884	27	10,444	52	11,148	99	1,342
	換価猶予	-	-	307	7	11,473	36	1,478
	交付要求参加差押証券交付誓約	687	6	4,768	25	18,686	65	284
	徴収嘱託	-	-	-	-	-	-	-
催告中のもの	42,969	172	98,427	100	521,119	4,498	324,256	363

静岡		藤 枝		磐 田		浜 松		県 計	
税額	件数	税額	件数	税額	件数	税額	件数	税額	件数
千円	件	千円	件	千円	件	千円	件	千円	件
319,887	6,637	479,733	943	575,691	1,361	562,207	7,357	3,662,006	23,251
108,662	-	182,920	-	197,013	-	175,460	-	1,195,798	-
-	-	-	-	-	-	-	-	-	-
21,708	77	6,200	40	3,204	23	10,633	50	58,830	273
54,523	688	10,495	286	18,153	450	25,126	619	186,685	3,413
11,777	63	875	23	934	37	27,152	252	113,555	579
1,752	26	-	-	7,387	25	1,946	23	24,343	127
9,627	38	704	20	704	10	2,423	49	37,882	227
-	-	-	-	-	-	-	-	-	-
-	-	-	-	-	-	-	-	-	-
111,838	5,745	278,540	574	348,297	816	319,466	6,364	2,044,913	18,632

5 県税関係の税外収入徴収実績調

(単位：円)

区分	県税関係				
	延滞金	加算金 計	過少申告加算金	不申告加算金	重加算金
下 田	3,468,216	1,727,335	698	58,046	1,668,591
熱 海	7,011,637	-	-	-	-
沼 津	88,132,297	30,153,841	3,062,547	1,225,061	25,866,233
富 士	25,299,030	-	-	-	-
静 岡	47,032,251	35,217,949	2,522,802	1,573,689	31,121,458
藤 枝	40,592,546	-	-	-	-
磐 田	39,284,203	-	-	-	-
浜 松	68,705,354	34,967,732	3,570,243	1,833,920	29,563,569
本 庁	-	-	-	-	-
計	319,525,534	102,066,857	9,156,290	4,690,716	88,219,851

区分	地方法人特別税・特別法人事業税関係					督促 手数料	滞納 処分費
	延滞金	加算金 計	過少申告加算金	不申告加算金	重加算金		
下 田	114,317	928,634	302	347,023	581,309	-	-
熱 海	-	-	-	-	-	-	542,300
沼 津	4,025,571	13,685,291	919,653	1,405,245	11,360,393	-	1,900
富 士	-	-	-	-	-	-	-
静 岡	5,927,319	15,432,619	302	1,218,234	14,214,083	-	-
藤 枝	-	-	-	-	-	-	-
磐 田	-	-	-	-	-	-	-
浜 松	4,533,061	12,049,899	302	880,106	11,169,491	-	66,000
本 庁	-	-	-	-	-	-	-
計	14,600,268	42,096,443	920,559	3,850,608	37,325,276	-	610,200

第4 県税等の課税標準等に関する調

1 県民税に関する調

(1) 個人県民税

区 分	課税人員				調	
	均等割のみ を納める者 ①	所得割のみ を納める者 ②	均等割と所得 割を納める者 ③	計 ①+②+③	本年度に市町が 課税した額 ④	④のうち翌年度の 収入となるべき額 ⑤
県 計	177,682	18,202	1,872,325	2,068,209	115,638,240,843	14,041,348,601
市 計	159,510	17,450	1,764,073	1,941,033	107,333,123,843	13,037,914,401
町 計	18,172	752	108,252	127,176	8,305,117,000	1,003,434,200
1 静岡市	25,610	3,999	388,536	418,145	15,098,610,977	1,787,254,500
2 浜松市	32,515	3,198	393,590	429,303	17,226,396,448	2,124,177,903
3 沼津市	7,260	1,790	93,798	102,848	7,651,335,716	911,145,100
4 熱海市	8,618	395	16,500	25,513	1,589,221,643	140,161,900
5 三島市	3,796	665	53,363	57,824	4,716,597,470	586,063,700
6 富士宮市	6,365	0	65,250	71,615	4,940,398,970	591,069,322
7 伊東市	12,678	115	29,969	42,762	1,995,720,970	201,415,700
8 島田市	5,802	108	47,753	53,663	3,449,439,903	426,475,400
9 富士市	0	2,228	135,342	137,570	10,249,660,200	1,275,537,200
10 磐田市	7,034	223	86,737	93,994	6,546,948,400	817,142,100
11 焼津市	6,519	200	69,063	75,782	5,006,556,327	617,662,400
12 掛川市	6,006	719	59,337	66,062	4,546,058,000	566,768,400
13 藤枝市	7,072	971	70,505	78,548	5,502,608,500	680,289,700
14 御殿場市	3,824	572	46,281	50,677	3,717,066,499	462,169,324
15 御前崎市	1,865	214	15,846	17,925	1,111,779,410	137,929,300
16 袋井市	4,252	618	45,191	50,061	3,359,118,380	428,233,536
17 下田市	1,870	49	9,068	10,987	593,747,405	65,147,834
18 裾野市	3,389	299	25,348	29,036	2,070,910,340	259,027,400
19 湖西市	3,330	112	30,342	33,784	2,345,500,500	292,881,347
20 伊豆市	3,819	190	13,522	17,531	834,328,010	93,459,400
21 菊川市	2,344	102	24,415	26,861	1,689,734,880	211,060,100
22 伊豆の国市	2,956	395	22,863	26,214	1,648,079,595	193,600,200
23 牧之原市	2,586	288	21,454	24,328	1,443,305,300	169,224,635
24 東伊豆町	3,258	26	5,047	8,331	295,639,520	29,088,900
25 河津町	877	0	2,860	3,737	178,087,600	18,912,800
26 南伊豆町	1,319	10	3,069	4,398	170,073,100	18,123,400
27 松崎町	646	12	2,375	3,033	131,982,500	14,567,500
28 西伊豆町	995	19	2,762	3,776	158,320,600	16,582,500
29 函南町	3,575	205	17,936	21,716	1,292,842,410	152,440,600
30 清水町	1,486	62	16,369	17,917	1,340,210,370	161,675,900
31 長泉町	1,782	187	21,902	23,871	2,249,447,220	286,806,800
32 小山町	1,072	115	9,382	10,569	702,328,950	85,477,200
33 吉田町	1,659	70	15,449	17,178	1,070,410,170	132,925,600
34 川根本町	410	4	2,681	3,095	151,398,560	17,452,700
35 森町	1,093	42	8,420	9,555	564,376,000	69,380,300

(単位：人、円、%)

定 額		収入額 ⑧	収入率 ⑧/⑦	(参考) 滞納繰越分		
前年度課税額のうち本年度の収入となるべき額 ⑥	合 計 ④ - ⑤ + ⑥ = ⑦			調 定 収 入	入 入 入	入 入 入
				⑨	⑩	⑩/⑨
13,679,051,810	115,275,944,052	114,073,753,309	99.0	2,974,972,561	1,037,737,577	34.9
12,701,038,310	106,996,247,752	105,892,832,105	99.0	2,705,703,818	953,400,906	35.2
978,013,500	8,279,696,300	8,180,921,204	98.8	269,268,743	84,336,671	31.3
1,726,596,300	15,037,952,777	14,927,618,385	99.3	203,370,112	107,481,440	52.9
2,034,157,650	17,136,376,195	16,990,918,837	99.2	334,830,262	136,030,630	40.6
892,561,300	7,632,751,916	7,534,728,676	98.7	233,063,301	77,989,353	33.5
137,077,292	1,586,137,035	1,558,427,526	98.3	84,026,275	25,704,159	30.6
571,782,700	4,702,316,470	4,670,493,935	99.3	94,651,228	31,105,302	32.9
614,328,176	4,963,657,824	4,897,461,847	98.7	206,252,321	51,440,590	24.9
189,552,700	1,983,857,970	1,950,246,275	98.3	84,188,208	32,804,408	39.0
416,575,200	3,439,539,703	3,408,485,963	99.1	69,208,476	21,710,511	31.4
1,243,333,600	10,217,456,600	10,117,524,628	99.0	259,354,904	86,739,215	33.4
782,012,100	6,511,818,400	6,437,973,568	98.9	159,997,838	51,522,026	32.2
601,277,800	4,990,171,727	4,944,270,974	99.1	131,359,613	54,475,840	41.5
556,768,800	4,536,040,400	4,492,194,457	99.0	159,756,875	45,788,819	28.7
665,154,500	5,487,473,300	5,417,810,827	98.7	129,927,040	47,544,618	36.6
459,204,256	3,714,101,431	3,684,087,625	99.2	52,653,042	18,513,462	35.2
136,336,800	1,110,186,910	1,100,314,322	99.1	27,844,635	12,549,560	45.1
413,440,500	3,344,325,344	3,299,672,801	98.7	129,508,029	42,990,963	33.2
63,768,242	592,367,813	584,688,192	98.7	22,505,066	6,126,801	27.2
254,626,100	2,066,509,040	2,044,519,816	98.9	56,162,941	17,872,244	31.8
286,994,358	2,339,613,511	2,309,176,711	98.7	65,183,631	23,037,781	35.3
91,406,000	832,274,610	821,758,310	98.7	23,287,464	6,239,177	26.8
208,043,700	1,686,718,480	1,664,022,368	98.7	58,512,024	17,490,129	29.9
188,774,300	1,643,253,695	1,615,473,598	98.3	66,753,182	20,763,689	31.1
167,265,936	1,441,346,601	1,420,962,464	98.6	53,307,351	17,480,189	32.8
28,141,000	294,691,620	289,130,130	98.1	17,322,979	5,557,598	32.1
18,413,600	177,588,400	175,653,283	98.9	6,239,082	3,026,463	48.5
17,853,900	169,803,600	167,663,770	98.7	2,747,296	1,030,885	37.5
14,508,500	131,923,500	130,845,898	99.2	2,272,380	647,113	28.5
17,394,400	159,132,500	157,372,581	98.9	2,714,576	866,928	31.9
148,832,400	1,289,234,210	1,268,660,238	98.4	62,696,080	19,395,823	30.9
158,089,600	1,336,624,070	1,316,017,886	98.5	56,458,663	15,250,940	27.0
274,428,900	2,237,069,320	2,218,125,070	99.2	54,573,116	16,449,418	30.1
83,713,100	700,564,850	694,609,807	99.1	16,800,367	3,212,084	19.1
131,009,000	1,068,493,570	1,053,330,349	98.6	37,706,014	14,670,817	38.9
18,018,800	151,964,660	150,553,636	99.1	1,662,277	1,028,374	61.9
67,610,300	562,606,000	558,958,556	99.4	8,075,913	3,200,228	39.6

(2) 法人県民税

区分	確定法人税割額						確定法人税割額に対応する前年度分の中間申告額	
	事業年度数			税額			事業年度数	税額③
	確定申告のあったもの	うち決定したもの	確定申告のないもの	確定申告のあったもの①	うち決定したもの	確定申告のないもの②		
				千円	千円	千円		千円
普通法人 〔分割法人〕 〔本県本店分〕 〔他県本店分〕 県内法人 計 ① 特別法人 ② 公益法人等 ③ 寮等のみを有する法人④ 人格なき社団等⑤ 清算法人 ⑥ 特定信託・法人課税信託⑦	2,581	1	2	1,088,355	-	7,035	749	461,396
	9,295	2	15	1,977,515	-	1,653	3,818	728,863
	67,787	151	22	1,085,711	44	229	9,594	300,558
	79,663	154	39	4,151,581	44	8,917	14,161	1,490,817
	1,224	1	-	55,330	-	-	-	-
	1,629	21	-	8,064	1	-	-	-
	525	1	-	706	-	-	-	-
	1,504	3	-	1,762	-	-	2	5
	6	-	-	25	-	-	1	2
	合計	84,551	180	39	4,217,468	45	8,917	14,164
①+②+③+④+⑤+⑥+⑦								

区分	均等割額							合計 (調定額) ⑩+⑪	当該年度に発生した歳付 ⑫のうち 利子割にかかると額 ⑬	⑬の件数
	納税義務者数						調定額 ⑪			
	総数	資本金等の額								
		50億円超	10億円超 50億円以下	1億円超 10億円以下	1,000万円超 1億円以下	左記以外				
普通法人 〔分割法人〕 〔本県本店分〕 〔他県本店分〕 県内法人 計 ① 特別法人 ② 公益法人等 ③ 寮等のみを有する法人④ 人格なき社団等⑤ 清算法人 ⑥ 特定信託・法人課税信託⑦	2,555	26	62	203	819	1,445	169,935	1,492,900		
	9,214	997	765	1,764	2,791	2,897	1,910,520	4,093,447		
	66,927	19	53	484	6,810	59,561	1,760,209	2,959,999		
	78,696	1,042	880	2,451	10,420	63,903	3,840,664	8,546,346	23,610	1
	1,204	13	19	62	329	781	64,108	119,589		
	3,413	1	-	-	2	3,410	45,942	54,452		
	995	35	27	95	357	481	95,672	95,672		
	522	-	-	-	2	520	11,387	12,116		
	1,184	-	-	4	86	1,094	18,455	20,276		
	合計	86,014	1,091	926	2,612	11,196	70,189	4,076,228	8,848,475	23,610
①+②+③+④+⑤+⑥+⑦										

確定申告が翌年度になる中間申告額		確定申告期限が翌年度となる見込納付額		既還付請求 利子割額が 過大である 場合の 場 合 の 納 付 額 ⑥	中 間 納 付 額 の 歳 出 還 付 金 ⑦	現事業年度 分 調 定 額 ① + ② - ③ + ④ + ⑤ + ⑥ + ⑦ ⑧	過 事 業 年 度 分 調 定 額 ⑨	法 人 税 割 調 定 額 ⑧ + ⑨ ⑩
事 業 年 度 数	税 額 ④	事 業 年 度 数	税 額 ⑤					
	千円		千円	千円	千円	千円		千円
740	437,591	9	199,877	-	40,153	1,311,615	11,350	1,322,965
3,909	761,300	120	44,595	-	93,524	2,149,724	33,203	2,182,927
10,133	322,867	19	10,182	-	57,669	1,176,100	23,690	1,199,790
14,782	1,521,758	148	254,654	-	191,346	4,637,439	68,243	4,705,682
-	-	-	-	-	-	55,330	151	55,481
-	-	-	-	-	-	8,064	446	8,510
-	-	-	-	-	-	706	23	729
2	7	-	-	-	4	1,768	53	1,821
1	1	-	-	-	-	24	-	24
14,785	1,521,766	148	254,654	-	191,350	4,703,331	68,916	4,772,247

- (注) 1. 当該年度において調定したものについて①から⑧までは現事業年度分、⑨については過事業年度分、⑩については現事業年度分及び過事業年度分の合計額について作成した。
2. 「確定法人税割額」欄は、現事業年度分（令和5年2月1日から令和6年1月31日までの間に終了する事業年度分で令和6年3月31日までに申告書の提出があったものをいう。）にかかる確定申告税額の総額（修正申告、更生又は決定額を含む。）である。
3. 「事業年度数」欄は、1年、6ヶ月等の事業年度区分にかかわらず、それぞれ事業年度ごとに1件としたが、「確定法人税割額」欄の事業年度において、確定申告、修正申告、更生又は決定の処理がなされたものについては、その最終の段階で1件とした。
4. 「中間納付額の歳出還付額」欄は、現実に還付したか否かを問わず、還付が確定した額である。
5. 「納税義務者数」は、当該年度中に確定申告したもの及び決定したものの合計である。
なお、当該年度中に同一法人について、2以上の事業年度分について確定申告又は決定があった場合は、これを通じて1とした。
6. 「当該年度に発生した歳出還付額」欄は、現実に還付したか否かを問わず、還付が確定した額で⑦の金額を除外した。
7. 「清算法人」の「予納分」は、中間申告と同様の取扱いにより記載した。
8. 調定額及び歳出還付額は、還付未済相当額は含めていない。

(3) 利子割県民税

ア 利子割額に関する調

(単位：円)

種 類		税 額	課 税 支 払 額	非課税支払額	左 の う ち 非 居 住 者 に 係 る 額
公 社 債 利 子 等	特定公社債以外の公社債の利子	6,401,392	128,086,949	5,157	0
	銀行預金利子	196,512,815	3,994,303,069	549,528,846	709,930
	銀行以外の金融機関の預貯金利子	94,738,992	1,964,120,009	303,933,143	124,071
	勤務先預金等の利子	74,758,178	1,496,371,872	3,024,798	9,761
	合同運用信託の収益の分配	454,684	9,281,457	121,805	21,564
	公社債投資信託のうち公募公社債投資 信託以外の収益の分配	193	5,061	13,502	0
	郵便貯金利子	1,554	90,099	239	0
	国外一般公社債等の利子等 財形貯蓄契約に係る生命保険等の差益	0 6,310,036	0 126,208,004	0 7,075,387	0 0
私 募 公 社 債 等 の 運 用 投 資 信 託 等 の 収 益 の 分 配	私募公社債等運用投資信託の収益の分配	60,000	1,200,000	0	0
	特定目的信託の社債的受益証券の収益の分配	0	0	0	0
	国外私募公社債等運用投資信託等の収益の分配	0	0	0	0
金 融 類 似 商 品	懸賞金付預貯金等の懸賞金等	1,784,920	35,606,504		
	定期積金の給付補てん金	7,374,323	149,913,238		
	掛金の給付補てん金	0	0		
	抵当証券の利息	0	0		
	貴金属等の売戻し条件付売買契約の利益	0	0		
	外貨建預貯金等の為替差益	0	0		
	一時払養老保険・一時払損害保険等の差益	3,290,600	65,819,937		
小 計	12,449,843	251,339,679	260,755	0	
そ の 他	0	0	0	0	
合 計	391,687,687	7,971,006,199	863,963,632	865,326	

- (注) 1. この調は、令和5年度において課税したものについて、利子等の種類別に記載したものである。
2. 「税額」欄の「合計」は、決算統計における「道府県税の徴収実績」の現年課税分の調定額に一致するものである。
3. 「非課税支払額」欄には、地方税法第25条の2に規定する非居住者が支払を受ける利子等のほか、利子割が課されない次のものについて記載した。
- イ. 所得税法第10条第1項に規定する障害者等の少額預金の利子等及び租税特別措置法第4条第1項に規定する障害者等の少額公債の利子
- ロ. 租税特別措置法第4条の2第1項に規定する勤労者財産形成住宅貯蓄の利子等及び同法第4条の3第1項に規定する勤労者財産形成年金貯蓄の利子等
- ハ. 所得税法等の規定により非課税とされる当座預金の利子、こども銀行預金の利子等、オープン型の証券投資信託の収益の分配のうち一定のもの、公益信託の信託財産につき生ずる利子、納税準備預金の利子及び納税貯蓄組合預金の利子

イ 利子割額の特別徴収義務者に関する調べ

(単位：人、件)

区 分	特 別 徴 収 義 務 者 数	営 業 所 数
銀 行 等	18	66
信 用 金 庫 等	21	108
農 林 中 央 金 庫 等	27	248
証 券 会 社	24	24
保 険 会 社 等	28	28
社 内 預 金 実 施 企 業	26	34
そ の 他 の 金 融 機 関 等	39	39
合 計	183	547

- (注) 1. この調は、令和6年3月31日現在における利子割の特別徴収義務者数及びその営業所等の数について調査したものである。
2. 銀行等とは、日本銀行、都市銀行、外為専門銀行、地方銀行、信託銀行、長期信用銀行、ゆうちょ銀行及び外国銀行をいうものである。
3. 信用金庫等とは、信金中央金庫、信用金庫、商工組合中央金庫、全国信用共同組合連合会、信用組合、労働金庫連合会及び労働金庫をいうものである。
4. 農林中央金庫等とは、農林中央金庫、信用農業協同組合連合会、農業協同組合、信用漁業協同組合連合会及び全国共済農業協同組合連合会をいうものである。
5. 保険会社等とは、生命保険会社及び損害保険会社をいうものである。
6. その他の金融機関等とは、上記2～5及び証券会社、社内預金実施企業以外の金融機関等をいうものである。
7. 「営業所数」欄には、法第24条第8項に規定する営業所等のうち実際に特別徴収の事務を行うものの数をいうものである。

(4) 県民税配当割

(単位：千円、枚)

種 類	税 額	課 税 支 払 額	還付分支払額	非課税支払額	納入申告書数
上 場 株 式 等 の 配 当 等	2,219,012	44,385,908	-	47,652,595	-
公募証券投資信託の分配に係る配当等	74,114	1,484,665	-	8,884,527	-
特定投資法人の投資口の配当等	1	30	-	11,022	-
特定目的信託の社債的受益権の剰余金の配当のうち公募のもの	0	0	-	0	-
特定公社債の利子・特定口座外の割引債の償還金	36,283	725,851	-	1,525,254	-
源泉徴収選択口座内配当等	3,769,615	83,172,036	7,744,187	11,969,439	-
合 計	6,099,025	129,768,490	7,744,187	70,042,837	9,387

- (注) 1. この調は、令和5年度において課税したものについて、配当割の種類別に記載したものである。
2. 「税額」欄の合計は、決算統計における「都道府県の徴収実績」の現年課税分の調定額に一致するものである。
3. 「非課税支払額」欄には、配当割が課税されないもの又はこれを免除されているものについて記載した。
4. 「納入申告書数」欄は、納入申告書の提出のあった枚数を、延べ数で「合計」欄に記載したものである。
5. 当該税は、平成16年1月1日から適用開始された。なお、種類中の「公募証券投資信託の収益の分配に係る配当等」については、利子割県民税中の「公募証券投資信託の収益の分配」及び「国外公募証券投資信託の収益の分配」（国外公募公社債投資信託を除く）を、「特定投資法人の投資口の配当等」については、同じく「特定投資法人の投資口の配当等」を引き継いだものである。（利子割県民税による課税は、平成15年12月末までの支払い分に係るものに適用）

(5) 県民税株式等譲渡所得割

(単位：千円、枚)

種 類	税 額	課 税 支 払 額	還付分支払額	非課税支払額	納入申告書数
特 定 株 式 等 譲 渡 所 得	9,872,618	233,888,550	36,425,876	0	825

- (注) 1. この調は、令和5年度において課税したものについて、配当割の種類別に記載したものである。
2. 「税額」欄の合計は、決算統計における「都道府県の徴収実績」の現年課税分の調定額に一致するものである。
3. 「還付分支払額」欄には、地方税法第71条の51第3項の規定により還付した金額を記載した。
4. 「非課税支払額」欄には、株式等譲渡所得割が課されないもの又はこれを免除されているものについて記載した。
5. 「納入申告書数」欄は、納入申告書の提出のあった枚数を、延べ数で「合計」欄に記載したものである。
6. 当該税は、平成16年1月1日から適用開始された。

2 事業税に関する調

(1) 個人事業税

ア 課税人員等の業種別内訳

種 別	課 税 人 員			所 得 金 額			事 業 主 控 除 額 ②	差引課税 所得金額 ①-②	
	所得税 課税者	所得税 失格者	計	所 得 税 者 課 税 者	所 得 税 者 失 格 者	計 ①			
	人	人	人	千円	千円	千円	千円	千円	
第 一 種 事 業	物品販売業	2,296	150	2,446	13,829,111	598,273	14,427,384	6,992,409	7,434,975
	保険業	1	0	1	5,545	0	5,545	2,900	2,645
	金銭貸付業	10	0	10	88,420	0	88,420	29,000	59,420
	物品貸付業	59	0	59	364,439	0	364,439	170,859	193,580
	不動産貸付業	8,762	91	8,853	62,594,711	393,001	62,987,712	25,243,406	37,744,306
	製造業	1,422	78	1,500	8,383,560	315,690	8,699,250	4,314,002	4,385,248
	電気供給業	0	0	0	0	0	0	0	0
	土石採取業	1	0	1	5,333	0	5,333	2,900	2,433
	電気通信事業	2	0	2	23,615	0	23,615	5,800	17,815
	運送業	609	42	651	2,909,738	166,002	3,075,740	1,868,813	1,206,927
	運送取扱業	2	0	2	6,780	0	6,780	5,800	980
	船舶定係場業	0	0	0	0	0	0	0	0
	倉庫業	5	0	5	45,342	0	45,342	14,500	30,842
	駐車場業	258	4	262	1,324,437	19,508	1,343,945	745,304	598,641
	請負業	11,664	862	12,526	65,314,435	3,607,555	68,921,990	36,100,468	32,821,522
	印刷業	44	0	44	256,610	0	256,610	127,600	129,010
	出版業	2	0	2	8,400	0	8,400	5,800	2,600
	写真業	47	0	47	254,448	0	254,448	133,884	120,564
	席貸業	6	0	6	24,431	0	24,431	17,400	7,031
	旅館業	92	2	94	450,692	6,550	457,242	267,527	189,715
	料理店業	103	3	106	556,903	9,894	566,797	300,636	266,161
	飲食店業	1,487	146	1,633	7,560,801	590,194	8,150,995	4,680,855	3,470,140
	周旋業	105	1	106	698,763	3,632	702,395	305,467	396,928
	代理業	126	6	132	614,143	23,584	637,727	379,417	258,310
	仲立業	42	1	43	327,160	2,960	330,120	120,593	209,527
	問屋業	9	0	9	62,540	0	62,540	26,100	36,440
	両替業	0	0	0	0	0	0	0	0
公衆浴場業	1	0	1	3,335	0	3,335	2,900	435	
演劇興行業	2	0	2	8,329	0	8,329	5,800	2,529	
遊技場業	18	2	20	91,107	7,881	98,988	57,275	41,713	
遊覧所業	1	0	1	3,792	0	3,792	2,900	892	
商品取引業	0	0	0	0	0	0	0	0	
不動産売買業	51	1	52	387,860	5,276	393,136	150,800	242,336	
広告業	152	8	160	966,149	36,565	1,002,714	452,885	549,829	
興信所業	1	0	1	3,078	0	3,078	2,900	178	
案内業	9	0	9	112,689	0	112,689	25,859	86,830	
冠婚葬祭業	11	1	12	64,747	3,014	67,761	34,800	32,961	
小計	27,400	1,398	28,798	167,351,443	5,789,579	173,141,022	82,597,559	90,543,463	
第 二 種 事 業	畜産業	10	0	10	94,346	0	94,346	29,000	65,346
	水産業	10	0	10	66,349	0	66,349	29,000	37,349
	薪炭製造業	0	0	0	0	0	0	0	0
	小計	20	0	20	160,695	0	160,695	58,000	102,695
第 三 種 事 業	医業	417	0	417	5,020,687	0	5,020,687	1,198,185	3,822,502
	歯科医業	336	0	336	2,773,625	0	2,773,625	969,084	1,804,541
	薬剤師業	10	0	10	57,167	0	57,167	29,000	28,167
	あん摩等の事業	267	4	271	1,241,591	14,422	1,256,013	783,001	473,012
	獣医業	94	8	102	931,954	38,668	970,622	295,800	674,822
装蹄師業	2	1	3	16,226	4,915	21,141	8,700	12,441	

第 三 種 事 業	弁護士業	323	9	332	3,751,083	45,796	3,796,879	958,934	2,837,945
	司法書士業	227	9	236	2,253,105	47,954	2,301,059	676,426	1,624,633
	行政書士業	166	7	173	1,082,675	25,838	1,108,513	499,042	609,471
	公証人業	13	0	13	210,957	0	210,957	36,250	174,707
	弁理士業	17	0	17	228,941	0	228,941	48,575	180,366
	税理士業	758	10	768	8,776,412	43,823	8,820,235	2,213,670	6,606,565
	公認会計士業	89	0	89	953,955	0	953,955	256,892	697,063
	計理士業	0	0	0	0	0	0	0	0
	社会保険労務士業	224	5	229	1,607,851	19,680	1,627,531	661,925	965,606
	コンサルタント業	468	15	483	2,925,229	64,827	2,990,056	1,377,264	1,612,792
	設計監督者業	544	24	568	3,315,468	100,110	3,415,578	1,637,535	1,778,043
	不動産鑑定士業	24	2	26	146,269	8,991	155,260	75,400	79,860
	デザイン業	232	18	250	1,317,757	67,679	1,385,436	717,270	668,166
	諸芸師匠業	360	28	388	1,610,905	105,025	1,715,930	1,118,918	597,012
	理容業	216	50	266	946,292	194,450	1,140,742	763,186	377,556
	美容業	1,082	189	1,271	5,287,531	783,789	6,071,320	3,650,869	2,420,451
	クリーニング業	37	2	39	162,420	10,835	173,255	111,409	61,846
	公衆浴場業	1	0	1	3,412	0	3,412	2,900	512
	歯科衛生士業	0	0	0	0	0	0	0	0
	歯科技工士業	145	22	167	743,902	86,897	830,799	483,334	347,465
	測量士業	57	1	58	478,015	4,903	482,918	168,200	314,718
	土地家屋調査士業	192	6	198	1,513,191	26,042	1,539,233	572,751	966,482
	海事代理士業	2	0	2	7,252	0	7,252	5,800	1,452
	印刷製版業	1	0	1	3,320	0	3,320	2,900	420
	小計	6,304	410	6,714	47,367,192	1,694,644	49,061,836	19,323,220	29,738,616
	合計	33,724	1,808	35,532	214,879,330	7,484,223	222,363,553	101,978,779	120,384,774

- (注) 1. 令和4年中所得に対し課税したものについて作成し、事業主控除による失格者については除外した。
2. 1人で2以上の業種を兼業するものについては、主たる業種に記載した。
3. 「所得金額」欄は、社会保険診療等に係る非課税所得分を控除した金額である。
4. 2以上の都道府県に分割する個人については、本県内に主たる事業所等の所在するものについて総額を記載した。

イ 事業専従者の内訳

区 分	青色申告			白色申告			計			
	納税者数	専従者数	給与額	納税者数	専従者数	控除額	納税者数	専従者数	給与(控除)額	
	人	人	千円	人	人	千円	人	人	千円	
第1種事業	8,673	10,097	21,054,645	287	305	232,668	8,960	10,402	21,287,313	
第2種事業	8	10	43,300	0	0	0	8	10	43,300	
第3種事業	あん摩業等以外	2,508	2,828	10,143,860	41	43	34,460	2,549	2,871	10,178,320
		72	81	162,648	1	1	860	73	82	163,508
合計	11,261	13,016	31,404,453	329	349	267,988	11,590	13,365	31,672,441	

- (注) 1. 令和4年中の所得に対し課税したものについて作成した。
2. 1人で2以上の業種を兼業するものについては、主たる業種に記載した。
3. 第3種事業中、あん摩業等とは、あん摩、マッサージ又は指圧、はり、きゅう業等標準税率3%の適用を受ける業種である。
4. 「納税者数」欄は、専従者控除を受けた納税者数である。
5. 2以上の都道府県に分割する個人については、本県内に主たる事業所等の所在するものについて総額を記載した。

ウ 所得階層別内訳

区 分	300万円以下		300万円超 310万円以下		310万円超 320万円以下		320万円超 330万円以下		
	人員	所得金額	人員	所得金額	人員	所得金額	人員	所得金額	
第1種事業	人	千円	人	千円	人	千円	人	千円	
	所得税課税者	846	2,475,159	880	2,658,052	810	2,525,226	771	2,493,761
	所得税失格者	75	221,236	72	219,288	88	274,895	65	210,006
	計	921	2,696,395	952	2,877,340	898	2,800,121	836	2,703,767
第2種事業	所得税課税者	1	2,993	2	6,092	0	0	0	0
	所得税失格者	0	0	0	0	0	0	0	0
	計	1	2,993	2	6,092	0	0	0	0
第3種事業 〔あ ん 摩 等 業 以 外 の の〕	所得税課税者	180	528,774	170	514,124	141	440,356	156	505,053
	所得税失格者	25	73,724	34	103,138	24	75,159	14	43,207
	計	205	602,498	204	617,262	165	515,515	170	548,260
第3種事業 〔あ ん 摩 等 業 以 外 の の〕	所得税課税者	9	26,625	16	48,851	21	66,095	17	55,149
	所得税失格者	0	0	1	3,012	0	0	0	0
	計	9	26,625	17	51,863	21	66,095	17	55,149
小 計	214	629,123	221	669,125	186	581,610	187	603,409	
合 計	所得税課税者	1,036	3,033,551	1,068	3,227,119	972	3,031,677	944	3,053,963
	所得税失格者	100	294,960	107	325,438	112	350,054	79	253,213
	計	1,136	3,328,511	1,175	3,552,557	1,084	3,381,731	1,023	3,307,176

区 分	380万円超 390万円以下		390万円超 400万円以下		400万円超 500万円以下		500万円超 600万円以下		
	人員	所得金額	人員	所得金額	人員	所得金額	人員	所得金額	
第1種事業	人	千円	人	千円	人	千円	人	千円	
	所得税課税者	764	2,544,749	760	2,603,424	666	2,344,081	718	2,599,822
	所得税失格者	81	268,962	72	247,742	61	216,566	45	163,718
	計	845	2,813,711	832	2,851,166	727	2,560,647	763	2,763,540
第2種事業	所得税課税者	2	6,655	0	0	0	0	0	0
	所得税失格者	0	0	0	0	0	0	0	0
	計	2	6,655	0	0	0	0	0	0
第3種事業 〔あ ん 摩 等 業 以 外 の の〕	所得税課税者	186	619,209	172	589,393	130	455,473	124	452,037
	所得税失格者	17	56,870	27	92,808	16	56,717	14	50,959
	計	203	676,079	199	682,201	146	512,190	138	502,996
第3種事業 〔あ ん 摩 等 業 以 外 の の〕	所得税課税者	15	49,980	12	41,264	4	14,207	9	32,941
	所得税失格者	0	0	1	3,468	0	0	1	3,676
	計	15	49,980	13	44,732	4	14,207	10	36,617
小 計	218	726,059	212	726,933	150	526,397	148	539,613	
合 計	所得税課税者	967	3,220,593	944	3,234,081	800	2,813,761	851	3,084,800
	所得税失格者	98	325,832	100	344,018	77	273,283	60	218,353
	計	1,065	3,546,425	1,044	3,578,099	877	3,087,044	911	3,303,153

- (注) 1. 令和4年中の所得に対し課税したものについて作成した。
2. 1人で2以上の業種を兼業するものについては、主たる業種に記載した。
3. 所得階層区分の所得金額は、事業主控除前の年所得金額である。なお、中途開業業者については、その所得を年所得に換算にした額に相当する所得区分欄に人員及び実額を記載した。

330万円超 340万円以下		340万円超 350万円以下		350万円超 360万円以下		360万円超 370万円以下		370万円超 380万円以下	
人員	所得金額	人員	所得金額	人員	所得金額	人員	所得金額	人員	所得金額
人	千円	人	千円	人	千円	人	千円	人	千円
681	2,534,376	671	2,542,410	673	2,632,114	5,673	25,132,317	3,910	21,180,010
63	236,667	55	208,222	51	201,183	402	1,795,705	205	1,106,660
744	2,771,043	726	2,750,632	724	2,833,297	6,075	26,928,022	4,115	22,286,670
0	0	1	3,854	0	0	2	8,801	1	5,836
0	0	0	0	0	0	0	0	0	0
0	0	1	3,854	0	0	2	8,801	1	5,836
132	491,077	127	489,049	122	476,414	1,021	4,512,452	715	3,883,494
17	63,733	21	80,932	14	55,523	110	490,300	42	224,638
149	554,810	148	569,981	136	531,937	1,131	5,002,752	757	4,108,132
17	63,444	4	15,374	14	55,246	50	217,452	38	203,887
0	0	0	0	0	0	2	9,181	0	0
17	63,444	4	15,374	14	55,246	52	226,633	38	203,887
166	618,254	152	585,355	150	587,183	1,183	5,229,385	795	4,312,019
830	3,088,897	803	3,050,687	809	3,163,774	6,746	29,871,022	4,664	25,273,227
80	300,400	76	289,154	65	256,706	514	2,295,186	247	1,331,298
910	3,389,297	879	3,339,841	874	3,420,480	7,260	32,166,208	4,911	26,604,525

600万円超 700万円以下		700万円超 1,000万円以下		1,000万円超		合 計	
人員	所得金額	人員	所得金額	人員	所得金額	人員	所得金額
人	千円	人	千円	人	千円	人	千円
2,627	16,777,281	4,048	32,839,358	2,902	43,469,303	27,400	167,351,443
48	301,878	15	116,851	0	0	1,398	5,789,579
2,675	17,079,159	4,063	32,956,209	2,902	43,469,303	28,798	173,141,022
1	6,839	3	25,653	7	93,972	20	160,695
0	0	0	0	0	0	0	0
1	6,839	3	25,653	7	93,972	20	160,695
521	3,351,987	933	7,651,035	1,205	21,149,448	6,035	46,109,375
21	134,398	8	62,213	1	10,988	405	1,675,307
542	3,486,385	941	7,713,248	1,206	21,160,436	6,440	47,784,682
13	80,610	23	181,330	7	105,362	269	1,257,817
0	0	0	0	0	0	5	19,337
13	80,610	23	181,330	7	105,362	274	1,277,154
555	3,566,995	964	7,894,578	1,213	21,265,798	6,714	49,061,836
3,162	20,216,717	5,007	40,697,376	4,121	64,818,085	33,724	214,879,330
69	436,276	23	179,064	1	10,988	1,808	7,484,223
3,231	20,652,993	5,030	40,876,440	4,122	64,829,073	35,532	222,363,553

- 第3種事業中、あん摩業等とは、あん摩、マッサージ又は指圧、はり、きゅう業等標準税率3%の適用を受ける業種である。
- 2以上の都道府県に分割する個人については、本県内に主たる事業所等の所在するものについて総額を記載した。

エ 個人事業税の減免状況

区 分		人 員	所 得 金 額	減 免 額
		人	千円	千円
第1種事業	天災による者	0	0	0
	公私の扶助を受ける者	0	0	0
	そ の 他	24	263,358	4,161
	計	24	263,358	4,161
第2種事業	天災による者	0	0	0
	公私の扶助を受ける者	2	0	2
	そ の 他	2	22,794	669
	計	2	22,794	669
第3種事業 あん摩業等以外のもの	天災による者	0	0	0
	公私の扶助を受ける者	0	0	0
	そ の 他	9	159,966	3,347
	計	9	159,966	3,347
業 あん摩業等	天災による者	0	0	0
	公私の扶助を受ける者	0	0	0
	そ の 他	2	8,613	43
	計	2	8,613	43
合 計	天災による者	0	0	0
	公私の扶助を受ける者	0	0	0
	そ の 他	37	454,731	8,220
	計	37	454,731	8,220

- (注) 1. 令和5年度において減免したものについて作成した。
 2. 「所得金額」欄は、減免の取扱いを受けた者の事業主控除前の所得金額を記載した。
 3. 2以上の都道府県に分割する個人については、本県内に主たる事業所等の所在するものについて総額を記載した。

(2) 法人事業税

ア 事業税額等

区 分	現 事 業 年 度 分								
	確 定 額								
	事 業 年 度 数		所得（収入） 金 額	税 額		確定申告及び決定 のない中間申告			
	確定申告が あったもの	うち決 したの も		確定申告が あったもの ①	うち決 したの も	事 業 年 度 数	税 額 ②		
							千円		
所得課税分（外形対象法人分を除く） 普通法人	分割法人	本県本店分	2,381	1	117,351,663	8,703,654	-	1	-
		他県本店分	6,782	2	208,253,156	15,577,408	-	10	7,491
	県内法人	65,821	151	428,751,454	28,694,942	1,098	20	7,135	
	小計 ④	74,984	154	754,356,273	52,976,004	1,098	31	14,626	
	特別法人 ⑤	2,798	1	38,348,313	1,938,441	-	-	-	
	公益法人等 ⑥	1,737	5	4,403,626	268,585	20	-	-	
	人格なき社団等 ⑦	521	1	435,244	18,500	2	-	-	
	清算法人 ⑧	1,504	-	833,054	55,046	-	-	-	
	特定信託・法人課税信託 ⑨	6	-	14,111	728	-	-	-	
	計 ⑩	81,550	161	798,390,621	55,257,304	1,120	31	14,626	
	収入金額課税分 ⑪	1,293	-	-	6,737,815	-	4	77	
	標準課税の特例による課税分 ⑫	-	-	-	-	-	-	-	
	外形対象法人分 ⑬	2,701	-	-	66,541,731	-	6	145,945	
	事業税計 ⑭ ⑩+⑪+⑫+⑬	85,544	161	-	128,536,850	1,120	41	160,648	
地方法人特別税分 ⑮	-	-	-	-	-	-	-		
特別法人事業税分 ⑯	-	-	-	51,925,739	413	-	104,117		
合計 ⑰ ⑭+⑮+⑯	85,544	161	-	180,462,589	1,533	41	264,765		

- (注) 1. 当該年度において調定したものについて作成した。
2. 現事業年度分及び過事業年度分の区分は、下記によった。
(1) 現事業年度分
令和5年2月1日から令和6年1月31日までの間に終了する事業年度分で、令和6年3月31日までに申告書の提出があったもの。
(2) 過事業年度分
(1)の事業年度分以外のもの。
3. ①及び⑧又は「所得（収入）金額」欄は、令和5年度において確定した事業税（確定申告、修正申告、更正決定後のもの又は過事業年度分で令和4年度以前に申告等があり、令和5年度に修正、更正増があったものについては、当該増差税額）又はこれに対応する所得（収入）金額である。
4. 「事業年度数」欄は、1年、6ヶ月等の事業年度区分にかかわらず、それぞれ事業年度ごとに1件としたが、「確定額」欄の事業年度において、確定申告、修正申告、更正又は決定の処理がなされたものについては、その最終段階で1件とした。なお欠損法人等納付すべき税額がないものについても記載した。
5. 「中間納付額の歳出還付額」欄は、現実に還付したか否かを問わず、還付の決定した額である。

(つづき)

区 分	現 事 業 年 度 分								
	確定事業税額に 対応する前年度分の 中間申告額		確定申告が 翌年度になる 中間申告額		確定申告期限が 翌年度となる 見込納付額		中間納付 額の歳出		
	事 業 年 度 数	税 額 ③	事 業 年 度 数	税 額 ④	事 業 年 度 数	税 額 ⑤	還 付 額 ⑥		
		千円		千円		千円	千円		
所得課税分 (外形対象法人分を除く)	普通法人	分割法人							
		本県本店分	678	3,076,262	668	2,633,618	11	51,269	464,269
		他県本店分	2,466	4,843,651	2,576	4,881,479	114	191,520	437,336
		県内法人	9,300	7,709,092	9,787	8,121,595	80	164,659	1,471,457
		小計(A)	12,444	15,629,005	13,031	15,636,692	205	407,448	2,373,062
		特別法人(B)	-	-	-	-	-	-	-
		公益法人等(C)	2	50	2	133	-	-	-
	人格なき社団等(D)	-	-	-	-	-	-	-	
	清算法人(E)	3	24	13	25	-	-	-	
	特定信託・法人課税信託(F)	1	29	1	26	-	-	-	
	計 A+B+C+D+E+F(G)	12,450	15,629,108	13,047	15,636,876	205	407,448	2,373,062	
	収入金額課税分(H)	632	3,019,927	562	3,278,283	3	574	1,706	
	標準課税の特例による課税分(I)	-	-	-	-	-	-	-	
外形対象法人分(J)	2,112	26,890,845	2,183	30,252,661	95	3,593,098	421,309		
事業税計 G+H+I+J(K)	15,194	45,539,880	15,792	49,167,820	303	4,001,120	2,796,077		
地方法人特別税分(L)		-		8		-	-		
特別法人事業税分(M)		18,017,562		19,538,055		2,616,417	1,860,856		
合計 K+L+M	15,194	63,557,442	15,792	68,705,883	303	6,617,537	4,656,933		

(注) 6. 「清算法人」の予納分は、中間申告額と同様の取扱いにより記載した。

7. 「当該年度に発生した歳出還付額」欄は、現実に還付したか否かを問わず、当該年度中に還付が確定した額である。ただし、⑥の金額は含めていない。

8. 調定額及び歳出還付額は、還付未済相当額を含めていない。

調 定 額 ① + ② - ③ + ④ + ⑤ + ⑥ ⑦	過事業年度分		合 計 (調 定 額) ⑦ + ⑧ ⑨	普通法人所得構成比			備 考 当該年度に おいて発生 した歳出 還 付 額
	所得 (収入) 金 額	調 定 額 ⑧		現 事 業 年 度 分	過 事 業 年 度 分	計	
千円	千円	千円	千円	%	%	%	千円
8,776,548	1,397,405	67,039	8,843,587	15.6	12.3	15.5	
16,251,583	1,246,194	51,502	16,303,085	27.6	11.0	27.4	
30,750,696	8,727,952	334,371	31,085,067	56.8	76.7	57.1	
55,778,827	11,371,551	452,912	56,231,739	100.0	100.0	100.0	
1,938,441	130,351	5,595	1,944,036	-	-	-	
268,668	176,285	10,747	279,415	-	-	-	
18,500	10,866	377	18,877	-	-	-	
55,047	876	1,528	56,575	-	-	-	
725	-	-	725	-	-	-	
58,060,208	11,689,929	471,159	58,531,367	-	-	-	
6,998,528	-	56,793	7,055,321	-	-	-	
-	-	-	-	-	-	-	
74,063,899		601,028	74,664,927	-	-	-	
139,122,635		1,128,980	140,251,615	-	-	-	
8		96,293	96,301	-	-	-	
58,027,622		429,542	58,457,164	-	-	-	
197,150,265		1,654,815	198,805,080	-	-	-	720,137

ア 事業税額等(外形対象法人分)

区 分		現 事 業								
		確 定 額								
		事業年度数		所得金額、付加 価値額又は 資本金等の額	税 額		確定申告及び決定 のない中間申告			
		確定申告が あったもの	う ち 決 定 した もの		確 定 申 告 が あ っ た も の ①	う ち 決 定 した もの	事 業 税 額 年 度 数	税 額 ②		
		千円	千円	千円		千円				
所得 割 分	普通法人	分割 法人	本県本店分	158	-	339,518,093	3,982,670	-	1	36,406
			他県本店分	2,394	-	784,771,063	9,341,720	-	5	8,516
		清算 法人	県内法人	149	-	53,745,575	632,573	-	-	-
			小計	2,701	-	1,178,034,731	13,956,963	-	6	44,922
計 A			2,701	-	1,178,034,731	13,956,963	-	6	44,922	
付加 価値 割 分	普通法人	分割 法人	本県本店分			740,628,743	9,302,754	-		79,025
			他県本店分			2,124,943,172	26,691,764	-		15,634
		清算 法人	県内法人			163,727,281	2,067,230	-		-
			小計			3,029,299,196	38,061,748	-		94,659
計 B				3,029,299,196	38,061,748	-		94,659		
資 本 割 分	普通法人	分割 法人	本県本店分			739,438,819	3,871,389	-		3,877
			他県本店分			1,865,419,574	9,772,357	-		2,487
		計 C	県内法人			166,518,346	879,274	-		-
			小計			2,771,376,739	14,523,020	-		6,364
事業税計 A + B + C		D	2,701	-		66,541,731	-	6	145,945	
地方法人特別税分		E				-	-		-	
特別法人事業税分		F				30,800,102	-		-	
合 計 D + E + F			2,701	-		97,341,833	-	6	244,855	

- (注) 1. 当該年度において調定したものについて作成した。
2. 現事業年度分及び過事業年度分の区分は、下記によった。
- (1) 現事業年度分
令和5年2月1日から令和6年1月31日までの間に終了する事業年度分で、令和6年3月31日までに申告書の提出があったもの。
 - (2) 過事業年度分
(1)の事業年度分以外のもの。
3. ①及び⑧又は「所得(収入)金額」欄は、令和5年度において確定した事業税(確定申告、修正申告、更正決定後のもの又は過事業年度分で令和4年度以前に申告等があり、令和5年度に修正、更正増があったものについては、当該増差税額)又はこれに対応する所得(収入)金額である。
4. 「事業年度数」欄は、1年、6ヶ月等の事業年度区分にかかわらず、それぞれ事業年度ごとに1件としたが、「確定額」欄の事業年度において、確定申告、修正申告、更正又は決定の処理がなされたものについては、その最終段階で1件とした。なお欠損法人等納付すべき税額がないものについても記載した。

年		度				分		過事業
確定事業税額に 対応する前年度分 の中間申告額		確定申告が 翌年度になる の中間申告額		確定申告期限が 翌年度となる 見込納付額		中間納付 額の歳出 還付額	調定額 ① + ② - ③ + ④ + ⑤ + ⑥ ⑦	所得金額、付加 価値額又は資本 金等の額
事業 年度数	税 額 ③	事業 年度数	税 額 ④	事業 年度数	税 額 ⑤	⑥	⑦	
	千円		千円		千円	千円	千円	千円
116	1,792,693	117	1,814,908	3	877,624	▲ 36,246	4,882,669	7,081,399
1,883	3,331,453	1,953	3,869,679	86	231,406	35,955	10,155,823	25,884,837
113	317,617	113	263,544	6	19,106	38,595	636,201	1,456,021
2,112	5,441,763	2,183	5,948,131	95	1,128,136	38,304	15,674,693	34,422,257
-	-	-	-	-	-	-	-	-
2,112	5,441,763	2,183	5,948,131	95	1,128,136	38,304	15,674,693	34,422,257
	4,077,461		4,755,771		1,228,511	64,709	11,353,309	8,038,734
	10,260,660		11,748,829		516,032	215,516	28,927,115	15,405,689
	777,049		901,498		76,023	22,172	2,289,874	1,341,293
	15,115,170		17,406,098		1,820,566	302,397	42,570,298	24,785,716
	-		-		-	-	-	-
	15,115,170		17,406,098		1,820,566	302,397	42,570,298	24,785,716
	1,649,355		1,996,437		342,010	5,882	4,570,240	8,027,687
	4,333,940		4,520,899		287,363	72,635	10,321,801	15,202,952
	350,617		381,096		15,023	2,091	926,867	1,136,859
	6,333,912		6,898,432		644,396	80,608	15,818,908	24,367,498
2,112	26,890,845	2,183	30,252,661	95	3,593,098	421,309	74,063,899	
	-		-		-	-	-	
	12,016,012		13,468,670		2,474,883	1,010,420	35,836,973	
2,112	38,906,857	2,183	43,721,331	95	6,067,981	1,431,729	109,900,872	

- 「中間納付額の歳出還付額」欄は、現実に還付したか否かを問わず、還付の決定した額である。
- 「清算法人」の予納分は、中間申告額と同様の取扱いにより記載した。
- 「当該年度に発生した歳出還付額」欄は、現実に還付したか否かを問わず、当該年度中に還付が確定した額である。ただし、⑥の金額は含めていない。
- 調定額及び歳出還付額は、還付未済相当額を含めていない。

(つづき)

区 分	年 度 分		備 考		
	調 定 額 ⑧	合 計 (調定額) ⑦ + ⑧ ⑨			
	千円	千円	千円		
所得 割 分	普通法人 清算 計 A	分割法人 本県本店分	45,885	4,928,554	
		分割法人 他県本店分	16,161	10,171,984	
		県内法人	242	636,443	
		小計	62,288	15,736,981	
		計 A	62,288	15,736,981	
付加 価 値 割 分	普通法人 清算 計 B	分割法人 本県本店分	112,241	11,465,550	
		分割法人 他県本店分	293,962	29,221,077	
		県内法人	14,548	2,304,422	
		小計	420,751	42,991,049	
		計 B	420,751	42,991,049	
資 本 割 分	普通法人 計 C	分割法人 本県本店分	4,027	4,574,267	
		分割法人 他県本店分	103,997	10,425,798	
		県内法人	9,965	936,832	
計 C	117,989	15,936,897			
事業税計 A + B + C	計 D	601,028	74,664,927		
地方法人特別税分	計 E	32,190	32,190		
特別法人事業税分	計 F	237,178	36,074,151		
合 計 D + E + F		870,396	110,771,268	600,016	

イ 所得階層別内訳

区 分	欠 損 法 事	年 所 得		" 400 万円 超		" 800 万円 超			
		400 万円以下		" 800 万円以下		" 1,000 万円以下			
	事 業 年 度 数	事 業 年 度 数	所 得 金 額	事 業 年 度 数	所 得 金 額	事 業 年 度 数	所 得 金 額		
			千円	千円	千円		千円		
年一回法人 事業年度	分割法人	軽減税率適用法人 ㉑	-	-	-	-	-	-	
		そ の 他 ㉒	-	-	-	-	-	-	
		県 内 法 人 ㉓	-	2	2,761	-	-	-	-
		計 ㉑ + ㉒ + ㉓ ㉔	-	2	2,761	-	-	-	-
年一回法人 事業年度	分割法人	軽減税率適用法人 ㉕	982	175	254,090	107	615,685	43	379,091
		そ の 他 ㉖	187	9	22,342	12	68,788	8	71,362
		県 内 法 人 ㉗	42,902	11,188	16,390,271	3,851	22,192,068	1,114	9,950,940
		計 ㉕ + ㉖ + ㉗ ㉘	44,071	11,372	16,666,703	3,970	22,876,541	1,165	10,401,393
		合 計 ㉔ + ㉘	44,071	11,374	16,669,464	3,970	22,876,541	1,165	10,401,393

- (注) 1. 当該年度において普通法人に係る法人の事業税額（中間申告にかかる税額を除く。）に対応する所得金額（収入金額課税分は除く。）のうち、現事業年度分について作成した。
2. 軽減税率適用法人については、所得金額の総額によって区分した。

〃 1,000万円超 〃 5,000万円以下		〃 5,000万円超 〃 1億円以下		〃 1億円超 〃 10億円以下		〃 10億円超		合 計	
事 業 年 度 数	所 得 金 額	事 業 年 度 数	所 得 金 額	事 業 年 度 数	所 得 金 額	事 業 年 度 数	所 得 金 額	事 業 年 度 数	所 得 金 額
	千円	千円	千円	千円	千円	千円	千円	千円	千円
-	-	-	-	-	-	-	-	-	-
-	-	-	-	-	-	-	-	-	-
-	-	-	-	-	-	-	-	2	2,761
-	-	-	-	-	-	-	-	2	2,761
286	7,093,420	120	8,674,136	169	41,517,844	9	19,195,648	1,891	77,729,914
72	2,097,712	59	4,423,211	232	81,753,095	69	426,737,952	648	515,174,462
5,211	115,201,248	923	63,835,674	740	172,399,179	39	82,524,888	65,968	482,494,268
5,569	124,392,380	1,102	76,933,021	1,141	295,670,118	117	528,458,488	68,507	1,075,398,644
5,569	124,392,380	1,102	76,933,021	1,141	295,670,118	117	528,458,488	68,509	1,075,401,405

3. 事業年度が年2回の法人所得の区分については、「年所得400万円以下」欄に1事業年度の所得が200万円以下を記載し、他の所得区分についても同様とした。
4. 分割法人については、本県内に主たる事務所又は事業所の所在するものについて、所得金額の総額を記載した。

ウ 分割法人の所得金額等

区 分		分 割 法 人							
		本県本店				他 県 本			
		法人数	事 業 年度数	所得（収入） 金 額 ① （千円）	事 業 税 額 ② （千円）	法人数	事 業 年度数	所得（収入） 金 額 ③ （千円）	
収入 金額 課 税 分	電 気 供 給 業	発 電 用 固 定 資 産 割	-	-	5,856	44	-	-	39,288,209
		発 電 所 接 続 電 線 路 割	-	-	-	-	-	-	154,481,368
		総 固 定 資 産 割	3	3	13,901	373	14	14	158,405,002
		事 務 所 数 割	/	/	268,822	2,447	/	/	13,480,248
		従 業 者 数 割	10	10	463,628	4,188	64	65	13,982,135
	ガ ス 供 給 業		1	1	1,879,352	20,015	3	3	3,162,958
	生 命 保 険 業	事 務 所 数 割	/	/	-	-	/	/	42,996,602
		従 業 者 数 割	-	-	-	-	24	24	101,495,877
	損 害 保 険 業	事 務 所 数 割	/	/	-	-	/	/	38,516,748
		従 業 者 数 割	-	-	-	-	11	11	52,489,787
	少 額 短 期 保 険 業	事 務 所 数 割	/	/	-	-	/	/	-
		従 業 者 数 割	-	-	-	-	-	-	-
	貿 易 保 険 業	事 務 所 数 割	/	/	-	-	/	/	-
		従 業 者 数 割	-	-	-	-	-	-	-
小 計		14	14	2,631,559	27,067	116	117	618,298,934	
課 税 標 準 の 特 例 に よ る 課 税 分		-	-	-	-	-	-	-	
所 得 課 税 分 （ 外 形 対 象 法 人 分 を 除 く ）	電 気 供 給 業 を 主 と する 事 業 と する 事 業		-	-	-	-	-	-	
	ガ ス 供 給 業 を 主 と する 事 業 と する 事 業		-	-	-	-	-	-	
	倉 庫 業		6	6	259,050	18,104	9	9	178,887
	鉄 道 事 業 ・ 軌 道 事 業		-	-	-	-	2	2	14,302
	銀 行 業	事 務 所 数 割	/	/	-	-	/	/	36,618,978
		従 業 者 数 割	-	-	-	-	1	1	25,954,892
	証 券 業	事 務 所 数 割	/	/	3,092	348	/	/	-
		従 業 者 数 割	1	1	7,346	146	-	-	-
	製 造 業	資 本 金 1 億 円 以 上 の 法 人	30	30	6,918,414	699,792	157	157	6,627,587
		資 本 金 1 億 円 未 満 の 法 人	428	428	36,386,498	3,198,216	788	788	16,900,802
	建 設 業	事 務 所 数 割	/	/	4,423,400	317,584	/	/	8,313,582
		従 業 者 数 割	216	216	6,231,524	449,693	471	471	7,688,170
	運 輸 ・ 通 信 業	事 務 所 数 割	/	/	1,672,154	193,382	/	/	6,825,559
		従 業 者 数 割	132	132	2,050,388	250,014	359	359	5,287,864
	卸 売 ・ 小 飲 食 店 業	事 務 所 数 割	/	/	15,575,255	816,257	/	/	37,001,139
		従 業 者 数 割	654	654	18,663,117	1,065,370	2,126	2,126	26,006,070
	そ の 他 の 金 融 ・ 保 険 業	事 務 所 数 割	/	/	480,448	28,730	/	/	788,475
		従 業 者 数 割	12	12	630,672	40,316	46	46	234,263
	不 動 産 業	事 務 所 数 割	/	/	378,754	32,185	/	/	5,032,696
		従 業 者 数 割	84	84	669,573	57,010	284	284	3,404,634
サ ー ビ ス 業	事 務 所 数 割	/	/	8,055,271	578,862	/	/	10,504,299	
	従 業 者 数 割	723	723	11,726,387	880,115	2,172	2,172	8,162,634	
上 記 以 外 の 事 業	事 務 所 数 割	/	/	1,388,735	92,843	/	/	1,465,459	
	従 業 者 数 割	95	95	1,831,585	124,620	367	367	1,242,864	
小 計		2,381	2,381	117,351,663	8,843,587	6,782	6,782	208,253,156	
合 計		2,395	2,395	/	8,870,654	6,898	6,899	/	

- (注) 1. 当該年度において調定した法人のうち2以上の都道府県に事務所又は事業所を有する普通法人（清算法人を除く。）について作成した。
 2. 「所得金額」及び「収入金額」は現事業年度分（確定申告又は決定のないものは除く）、「事業税額」は現年調定額である。

店 分	小 計		県内法人				合計		
	事業税額 ④ (千円)	所得(収入) 金 額 ①+③ ⑤ (千円)	事業税額 ②+④ ⑥ (千円)	法人数	事業 年度数	所得(収入) 金 額 ⑦ (千円)	事業税額 ⑧ (千円)	所得(収入) 金 額 ⑤+⑦ (千円)	事業税額 ⑥+⑧ (千円)
	806,315	39,294,065	806,359					39,294,065	806,359
	1,462,935	154,481,368	1,462,935					154,481,368	1,462,935
	1,322,284	158,418,903	1,322,657					158,418,903	1,322,657
	46,483	13,749,070	48,930					13,749,070	48,930
	82,982	14,445,763	87,170	-	-	-	-	14,445,763	87,170
	33,686	5,042,310	53,701	12	12	19,224,394	204,740	24,266,704	258,441
	465,533	42,996,602	465,533					42,996,602	465,533
	1,073,312	101,495,877	1,073,312	-	-	-	-	101,495,877	1,073,312
	411,791	38,516,748	411,791					38,516,748	411,791
	557,429	52,489,787	557,429	-	-	-	-	52,489,787	557,429
	-	-	-					-	-
	-	-	-	1	1	4,925	49	4,925	49
	-	-	-					-	-
	-	-	-	-	-	-	-	-	-
	6,262,750	620,930,493	6,289,817	13	13	19,229,319	204,789	640,159,812	6,494,606
	-	-	-	-	-	-	-	-	-
	-	-	-	-	-	-	-	-	-
	-	-	-	-	-	-	-	-	-
	10,645	437,937	28,749	16	16	207,207	15,897	645,144	44,646
	248	14,302	248	4	4	34,077	14,077	48,379	14,325
	648,302	36,618,978	648,302					36,618,978	648,302
	459,508	25,954,892	459,508	7	7	15,015	1,062	25,969,907	460,570
	-	3,092	348					3,092	348
	-	7,346	146	24	24	39,950	7,510	47,296	7,656
	1,452,757	13,546,001	2,152,549	42	42	173,506,643	1,439,613	187,052,644	3,592,162
	2,028,032	53,287,300	5,226,248	9,488	9,488	54,033,499	7,618,138	107,320,799	12,844,386
	465,287	12,736,982	782,871					12,736,982	782,871
	1,354,735	13,919,694	1,804,428	10,885	10,885	53,376,559	4,870,986	67,296,253	6,675,414
	400,142	8,497,713	593,524					8,497,713	593,524
	324,708	7,338,252	574,722	1,400	1,400	10,354,581	1,066,184	17,692,833	1,640,906
	2,700,563	52,576,394	3,516,820					52,576,394	3,516,820
	1,940,565	44,669,187	3,005,935	15,976	15,976	62,319,524	6,826,393	106,988,711	9,832,328
	224,949	1,268,923	253,679					1,268,923	253,679
	67,768	864,935	108,084	450	450	1,976,010	167,723	2,840,945	275,807
	371,880	5,411,450	404,065					5,411,450	404,065
	246,638	4,074,207	303,648	5,917	5,917	27,993,888	2,227,474	32,068,095	2,531,122
	1,854,084	18,559,570	2,432,946					18,559,570	2,432,946
	1,455,054	19,889,021	2,335,169	18,632	18,632	39,787,648	5,561,760	59,676,669	7,896,929
	161,915	2,854,194	254,758					2,854,194	254,758
	135,305	3,074,449	259,925	2,980	2,980	5,106,853	1,268,250	8,181,302	1,528,175
	16,303,085	325,604,819	25,146,672	65,821	65,821	428,751,454	31,085,067	754,356,273	56,231,739
	22,565,835		31,436,489	65,834	65,834		31,289,856		62,726,345

ウ 分割法人の所得金額等（外形対象法人分）

区 分	分 割				
	本 県		本 店 分		
	法人数	事 業 所 得 金 額 ① (千円)	付 加 価 値 額 ② (千円)	資 本 金 等 の 額 ③ (千円)	
電気供給業を主たる事業とする事業	-	-	-	-	-
ガス供給業を主たる事業とする事業	-	-	-	-	-
倉 庫 業	1	1	303,993	2,613,378	245,071
鉄 道 事 業 ・ 軌 道 事 業	3	3	240,997	9,164,570	6,531,358
銀 行 業	事 務 所 数 割		24,243,274	39,112,240	75,726,329
	従 業 者 数 割	5	24,399,675	39,419,657	75,716,755
証 券 業	事 務 所 数 割		747,779	1,406,146	1,666,666
	従 業 者 数 割	1	829,143	1,559,155	1,848,024
製 造 業	79	79	243,234,746	513,539,271	512,688,558
建 設 業	事 務 所 数 割		5,870,910	11,013,071	2,131,170
	従 業 者 数 割	10	6,700,622	12,709,989	2,175,123
運 輸 ・ 通 信 業	事 務 所 数 割		2,228,670	6,059,472	2,394,034
	従 業 者 数 割	7	2,537,464	6,754,886	2,696,425
卸 売 ・ 小 売 業 ・ 飲 食 店 業	事 務 所 数 割		7,358,630	28,160,152	15,487,376
	従 業 者 数 割	20	9,874,990	33,912,290	19,700,933
そ の 他 の 金 融 ・ 保 険 業	事 務 所 数 割		101,844	336,694	1,376,756
	従 業 者 数 割	1	169,196	559,376	2,287,307
不 動 産 業	事 務 所 数 割		1,161,614	1,752,674	943,042
	従 業 者 数 割	5	1,833,152	2,550,059	1,317,740
サ ー ビ ス 業	事 務 所 数 割		3,383,149	13,328,357	5,261,066
	従 業 者 数 割	23	4,043,092	15,696,947	6,785,921
上 記 以 外 の 事 業	事 務 所 数 割		56,679	90,945	551,640
	従 業 者 数 割	3	198,474	889,414	1,907,525
合 計	158	158	339,518,093	740,628,743	739,438,819

区 分	分 割 法 人			県 内	
	小 計		事 業 税 額 ④+⑧ ⑫ (千円)	法 人 数	事 業 年 度 数
	付 加 価 値 額 ②+⑥ ⑩ (千円)	資 本 金 等 の 額 ③+⑦ ⑪ (千円)			
電気供給業を主たる事業とする事業	-	-	-	-	-
ガス供給業を主たる事業とする事業	-	-	-	-	-
倉 庫 業	3,557,884	774,606	61,400	-	-
鉄 道 事 業 ・ 軌 道 事 業	145,329,657	43,497,640	3,202,539	-	-
銀 行 業	事 務 所 数 割	44,121,069	85,827,410	1,335,979	
	従 業 者 数 割	42,211,276	81,938,384	1,290,140	-
証 券 業	事 務 所 数 割	12,457,928	27,077,515	350,753	
	従 業 者 数 割	6,500,142	13,583,167	179,026	1
製 造 業	1,556,138,417	1,605,728,743	41,449,213	61	61
建 設 業	事 務 所 数 割	80,010,422	51,147,660	1,759,163	
	従 業 者 数 割	51,374,871	30,247,140	1,190,670	4
運 輸 ・ 通 信 業	事 務 所 数 割	49,969,768	30,490,849	1,172,664	
	従 業 者 数 割	41,493,403	31,074,888	880,680	4
卸 売 ・ 小 売 業 ・ 飲 食 店 業	事 務 所 数 割	265,789,306	193,031,637	5,862,453	
	従 業 者 数 割	191,885,998	121,535,008	4,012,764	21
そ の 他 の 金 融 ・ 保 険 業	事 務 所 数 割	12,030,148	21,308,359	386,951	
	従 業 者 数 割	5,507,923	12,943,215	190,496	3
不 動 産 業	事 務 所 数 割	23,998,699	17,603,557	633,379	
	従 業 者 数 割	14,362,217	16,364,701	411,938	11
サ ー ビ ス 業	事 務 所 数 割	179,847,444	119,321,446	3,725,710	
	従 業 者 数 割	105,038,901	64,424,476	1,879,373	26
上 記 以 外 の 事 業	事 務 所 数 割	16,304,217	16,544,867	431,929	
	従 業 者 数 割	17,642,225	20,393,125	380,010	16
合 計	2,865,571,915	2,604,858,393	70,787,230	147	149

(注) 1. 当該年度において調定した法人のうち2以上の都道府県に事務所又は事業所を有する普通法人（清算法人を除く。）について作成した。

2. 「所得金額」及び「収入金額」は現事業年度分（確定申告又は決定のないものは除く）、「事業税額」は現年調定額である。

法		人					
		他 県 本 店 分					
事業税額 ④ (千円)	法人数	事業年度数	所得金額 ⑤ (千円)	付加価値額 ⑥ (千円)	資本金等の額 ⑦ (千円)	事業税額 ⑧ (千円)	所得金額 ①+⑤ ⑨ (千円)
-	-	-	-	-	-	-	-
-	-	-	-	-	-	-	-
37,760	7	7	531,712	944,506	529,535	23,640	835,705
167,377	4	4	30,840,062	136,165,087	36,966,282	3,035,162	31,081,059
1,220,984			1,563,897	5,008,829	10,101,081	114,995	25,807,171
1,226,426	9	9	1,583,757	2,791,619	6,221,629	63,714	25,983,432
32,806			3,059,350	11,051,782	25,410,849	317,947	3,807,129
36,376	15	15	1,050,938	4,940,987	11,735,143	142,650	1,880,081
15,620,246	790	796	430,845,047	1,042,599,146	1,093,040,185	25,828,967	674,079,793
244,807			21,855,143	68,997,351	49,016,490	1,514,356	27,726,053
277,540	203	203	11,743,743	38,664,882	28,072,017	913,130	18,444,365
126,139			13,071,586	43,910,296	28,096,815	1,046,525	15,300,256
133,145	101	104	11,490,992	34,738,517	28,378,463	747,535	14,028,456
513,117			84,312,797	237,629,154	177,544,261	5,349,336	91,671,427
640,737	680	688	53,330,802	157,973,708	101,834,075	3,372,027	63,205,792
15,104			7,706,144	11,693,454	19,931,603	371,847	7,807,988
25,068	27	28	3,228,989	4,948,547	10,655,908	165,428	3,398,185
41,343			14,305,028	22,246,025	16,660,515	592,036	15,466,642
62,444	58	58	7,565,036	11,812,158	15,046,961	349,494	9,398,188
239,145			55,664,549	166,519,087	114,060,380	3,486,565	59,047,698
278,840	405	410	20,875,933	89,341,954	57,638,555	1,600,533	24,919,025
3,565			5,847,932	16,213,272	15,993,227	428,364	5,904,611
25,402	71	72	4,297,626	16,752,811	18,485,600	354,608	4,496,100
20,968,371	2,370	2,394	784,771,063	2,124,943,172	1,865,419,574	49,818,859	1,124,289,156

法 人				合 計			
所得金額 ⑬ (千円)	付加価値額 ⑭ (千円)	資本金等の額 ⑮ (千円)	事業税額 ⑯ (千円)	所得金額 ⑨+⑬ (千円)	付加価値額 ⑩+⑭ (千円)	資本金等の額 ⑪+⑮ (千円)	事業税額 ⑫+⑯ (千円)
-	-	-	-	-	-	-	-
-	-	-	-	-	-	-	-
-	-	-	-	835,705	3,557,884	774,606	61,400
-	-	-	-	31,081,059	145,329,657	43,497,640	3,202,539
				25,807,171	44,121,069	85,827,410	1,335,979
-	-	-	-	25,983,432	42,211,276	81,938,384	1,290,140
				3,807,129	12,457,928	27,077,515	350,753
-	361,243	900,195	7,980	1,880,081	6,861,385	14,483,362	187,006
22,581,539	82,108,530	96,571,509	2,066,841	696,661,332	1,638,246,947	1,702,300,252	43,516,054
				27,726,053	80,010,422	51,147,660	1,759,163
700,835	2,090,655	1,602,000	43,663	19,145,200	53,465,526	31,849,140	1,234,333
				15,300,256	49,969,768	30,490,849	1,172,664
753,408	4,077,697	1,048,750	69,037	14,781,864	45,571,100	32,123,638	949,717
				91,671,427	265,789,306	193,031,637	5,862,453
8,947,758	32,233,580	18,182,623	620,653	72,153,550	224,119,578	139,717,631	4,633,417
				7,807,988	12,030,148	21,308,359	386,951
3,353,001	3,576,461	1,331,189	48,305	6,751,186	9,084,384	14,274,404	238,801
				15,466,642	23,998,699	17,603,557	633,379
1,149,642	1,714,403	4,436,416	62,607	10,547,830	16,076,620	20,801,117	474,545
				59,047,698	179,847,444	119,321,446	3,725,710
5,208,009	11,130,488	27,785,675	368,369	30,127,034	116,169,389	92,210,151	2,247,742
				5,904,611	16,304,217	16,544,867	431,929
11,051,383	26,434,224	14,659,989	590,242	15,547,483	44,076,449	35,053,114	970,252
53,745,575	163,727,281	166,518,346	3,877,697	1,178,034,731	3,029,299,196	2,771,376,739	74,664,927

エ 資本金別法人数

資本金別 区分	分割法人						小計 ①+② ③	利益法人 ④
	利益法人			欠損法人				
	またが るの 県 の に	また が 上 の 県 の に	計 ①	またが るの 県 の に	また が 上 の 県 の に	計 ②		
300万円未満	82	15	97	162	14	176	273	4,536
300万円以上1,000万円未満	185	42	227	282	37	319	546	10,385
1,000万円	219	68	287	227	50	277	564	4,703
1,000万円超5,000万円未満	229	141	370	175	52	227	597	2,706
5,000万円以上1億円未満	97	98	195	64	41	105	300	476
1億円	19	22	41	11	18	29	70	97
1億円超10億円未満	25	50	75	4	8	12	87	85
10億円	-	5	5	1	-	1	6	2
10億円超50億円未満	4	28	32	1	6	7	39	8
50億円	-	-	-	-	-	-	-	-
50億円超100億円未満	1	5	6	-	-	-	6	1
100億円以上	1	8	9	1	3	4	13	-
合計	862	482	1,344	928	229	1,157	2,501	22,999
構成比(%)	利益法人	3.5	2	5.5	-	-	-	94.5
	欠損法人	-	-	-	2.1	0.5	2.6	-
	計	1.3	0.7	2.0	1.4	0.3	1.7	33.7

- (注) 1. 令和5年2月1日から令和6年1月31日までの間に事業年度が終了し、かつ、当該年度末までに申告納付期限の到来した普通法人（収入金額課税の適用法人を除く。）について、当該年度における最終処理の時点で作成した。
2. 利益法人又は欠損法人の区分は、上期又は下期のいずれかに利益があれば前者とし、両期とも欠損である場合に後者とした。
3. 「不申告法人」か否かについては、上期及び下期を通じて不申告である場合に不申告法人とした。なお、上期若しくは下期いずれか又は上期、下期とも決定があったときは、不申告法人から除外した。
4. 「休業中の法人」とは、会社は存在するが事業が休止中のもの、「清算中の法人」とは、解散はしたが清算終了までに至っていない清算予納中のもののほか清算が終了したもの、「所在不明法人」とは、現に会社の所在が不明中のものであり、これらの判定は年度末現在によった。

内 法 人		合 計						そ の 他			
欠 損 法 人 ⑤	小 計 ④+⑤ ⑥	利 益 法 人		欠 損 法 人		計		不 申 告 法 人	休 業 中 の 法 人	清 算 中 の 法 人	所 在 不 明 法 人
		法人数	構成比	法人数	構成比	法人数	構成比				
		①+④		②+⑤		③+⑥					
8,882	13,418	4,633	19.0	9,058	20.7	13,691	20.1	2,261	239	381	-
21,786	32,171	10,612	43.6	22,105	50.5	32,717	48.0	1,320	114	5,373	-
8,351	13,054	4,990	20.5	8,628	19.7	13,618	20.0	258	28	2,228	-
3,034	5,740	3,076	12.6	3,261	7.5	6,337	9.3	89	11	874	-
482	958	671	2.8	587	1.3	1,258	1.9	20	2	167	-
66	163	138	0.6	95	0.2	233	0.3	4	-	19	-
41	126	160	0.7	53	0.1	213	0.3	7	-	84	-
-	2	7	0.0	1	0.0	8	0.0	-	-	2	-
2	10	40	0.2	9	0.0	49	0.1	1	-	5	-
-	-	-	-	-	-	-	-	-	-	-	-
1	2	7	0.0	1	0.0	8	0.0	-	-	2	-
1	1	9	0.0	5	0.0	14	0.0	-	-	1	-
42,646	65,645	24,343	100.0	43,803	100.0	68,146	100.0	3,960	394	9,136	-
-	-	100.0	-	-	-	-	-	-	-	-	-
97.4	-	-	-	100.0	-	-	-	-	-	-	-
62.6	96.3	35.7	-	64.3	-	100.0	-	-	-	-	-

5. 資本金区分は、最終事業年度の期末現在によった。
6. 分割法人とは、本県内に主たる事務所、事業所等が所在するものを記載した。

オ 資本金及び所得階層別内訳

所得階層 資本金別	欠 損 法 人		年 所 得 400 万円以下		〃 400 万円超 〃 800 万円以下		〃 800 万円超 〃 1,000 万円以下		〃 1000 万円 超 〃 5,000 万円以下	
	法人数	法人数	所得金額	法人数	所得金額	法人数	所得金額	法人数	所得金額	
			千円		千円		千円		千円	
300 万円未満	9,058	3,044	4,062,083	767	4,362,494	183	1,642,220	561	10,963,944	
300 万円以上 1,000 万円未満	22,105	5,887	8,564,363	1,959	11,276,574	553	4,964,732	1,969	39,729,776	
1,000 万円	8,628	1,747	2,891,218	789	4,586,844	265	2,369,530	1,585	37,283,401	
1,000 万円超 5,000 万円未満	3,261	579	1,014,588	399	2,376,415	141	1,264,684	1,161	29,302,983	
5,000 万円以上 1 億円未満	587	64	123,527	38	219,929	16	143,917	197	5,258,759	
1 億 円	95	4	8,674	5	31,982	-	-	37	1,015,867	
1 億円超 10 億円未満	-	-	-	-	-	-	-	-	-	
10 億 円	-	-	-	-	-	-	-	-	-	
10 億円超 50 億円未満	-	-	-	-	-	-	-	-	-	
50 億 円	-	-	-	-	-	-	-	-	-	
50 億円超 100 億円未満	-	-	-	-	-	-	-	-	-	
100 億円以上	-	-	-	-	-	-	-	-	-	
合 計	43,734	11,325	16,664,453	3,957	22,854,238	1,158	10,385,083	5,510	123,554,730	

- (注) 1. 令和5年2月1日から令和6年1月31日までの間に事業年度が終了し、かつ、当該年度末までに申告納付期限の到来した普通法人（収入金額課税の適用法人を除く。）について、当該年度における最終処理の時点で作成した。
2. 事業年度が年2回の法人の所得の区分は次により記載した。
- ア. 上期及び下期のいずれにも利益が生じた法人については、その所得の合計額
- イ. 上期及び下期のいずれかのみに利益が生じた法人については、その所得の合計額
- ウ. 上期及び下期のいずれにも欠損が生じた法人については、利益を生じた期の所得額
3. 資本金区分は、最終事業年度の期末現在によった。
4. 分割法人については、本県内に主たる事務所又は事業所の所在するものについて、所得金額の総額を記載した。

” 5,000 万円超 ” 1 億円以下		” 1 億円超 ” 10 億円以下		” 10 億円超		合 計		税 額	
法人数	所得金額	法人数	所得金額	法人数	所得金額	法人数	所得金額		うち超過課 税相当額
	千円		千円		千円		千円	千円	千円
53	3,602,082	25	4,992,357	-	-	13,691	29,625,180	1,805,906	69,936
162	10,775,001	81	15,513,188	1	1,024,113	32,717	91,847,747	5,420,933	201,117
369	25,443,072	229	48,759,152	6	12,937,800	13,618	134,271,017	9,986,996	580,241
355	25,381,507	427	100,800,508	14	29,698,423	6,337	189,839,108	14,943,752	959,317
116	8,525,150	221	65,911,980	19	33,907,636	1,258	114,090,898	11,809,019	799,339
23	1,616,653	57	20,590,566	12	30,246,202	233	53,509,944	9,009,398	611,361
-	-	-	-	-	-	-	-	-	-
-	-	-	-	-	-	-	-	-	-
-	-	-	-	-	-	-	-	-	-
-	-	-	-	-	-	-	-	-	-
-	-	-	-	-	-	-	-	-	-
-	-	-	-	-	-	-	-	-	-
1,078	75,343,465	1,040	256,567,751	52	107,814,174	67,854	613,183,894	52,976,004	3,221,311

カ 収入金額課税法人

区 分	分 割 法 人				県 内	
	法 人 数	事 業 年 度 数	収 入 金 額	所 得 金 額	法 人 数	事 業 年 度 数
電 気 供 給 業	13	13	千円 719,114	千円 130,374	696	696
ガ ス 供 給 業	-	-	-	-	14	14
生 命 保 険 業	-	-	-	-	-	-
損 害 保 険 業	-	-	-	-	-	-
少 額 短 期 保 険 業	-	-	-	-	1	1
貿 易 保 険 業	-	-	-	-	-	-
合 計	13	13	719,114	130,374	711	711

- (注) 1. 当該年度において調定したもののうち、現事業年度分について作成した。
 2. 「分割法人」欄は、本県内に主たる事務所又は事業所の所在するものについて記載し、他県本店の本県分は別欄とした。

(3) 非課税事業等

区 分	法 人			人	
	法 人 数	事 業 年 度 数	所 得 金 額	人 員	所 得 金 額
林 業	-	-	千円 -	-	千円 -
鉱物の採掘事業	1	1	29,569	-	-
農 業	6	6	29,635	-	-
合 計	7	7	59,204	-	-

- (注) 1. 法人にあつては、令和5年2月1日から令和6年1月31日までの間に事業年度が終了したものの確定申告分について、個人分にあつては、現年課税分について作成した。
 2. 分割法人（個人）については、本県内に主たる事務所又は事業所の所在するものについてその総額を記載した。
 3. 「所得金額」欄は、非課税事業のみを行うものについては法人税又は所得税の課税標準である所得金額を、課税事業と非課税事業とをあわせて行うものについては非課税事業にかかる所得金額を記載した。

法 人		計			
収 入 金 額	所 得 金 額	法 人 数	事 業 年 度 数	収 入 金 額	所 得 金 額
千円	千円			千円	千円
32,756,154	6,990,805	709	709	33,475,268	7,121,179
21,324,568	-	14	14	21,324,568	-
-	-	-	-	-	-
-	-	-	-	-	-
5,180	-	1	1	5,180	-
-	-	-	-	-	-
54,085,902	6,990,805	724	724	54,805,016	7,121,179

3. 「収入金額」欄は、法人の事業税の課税標準となった収入金額、「所得金額」欄は、法人税の課税標準となった所得金額（所得課税分の所得金額を除く。）である。

3 地方消費税に関する調

(1) 令和5年度 地方消費税 国からの払込金額 (単位：千円、%)

調定月	譲渡割	前年比	貨物割	前年比	合計	前年比
4月	8,736,344	107.2	2,263,542	106.5	10,999,886	107.1
5月	1,343,744	49.1	2,737,542	118.1	4,081,286	80.7
6月	8,866,476	101.5	632,157	137.6	9,498,633	103.3
7月	13,163,957	90.3	1,276,559	115.4	14,440,516	92.1
8月	162,556	36.7	2,582,400	95.2	2,744,956	87.0
9月	525,674	43.2	2,312,317	116.1	2,837,990	88.5
10月	10,914,344	87.9	2,355,164	74.3	13,269,507	85.2
11月	2,816,516	65.7	2,065,730	65.7	4,882,245	65.7
12月	7,594,781	123.0	2,916,996	100.0	10,511,777	115.6
1月	10,431,895	107.8	2,463,661	83.3	12,895,556	102.0
2月	0	-	1,594,065	79.9	1,594,065	79.9
3月	6,871,461	103.2	2,656,390	82.8	9,527,851	96.5
合計	71,427,747	95.1	25,856,521	92.0	97,284,269	94.3

(注) 千円未満四捨五入の関係上、縦横計が一致しない場合がある。以下の表について同じ。

(2) 令和5年度 清算金の収支状況 (単位：千円、%)

清算月	清算金収入	前年比	清算金支出	前年比	うち相殺金額
5月	48,716,710	109.9	22,108,181	104.3	20,877,419
8月	54,215,949	100.7	27,127,001	106.9	26,037,506
11月	30,913,542	83.3	18,221,612	85.9	16,138,307
2月	49,926,162	100.7	27,396,382	97.1	25,160,200
合計	183,772,362	100.6	94,853,175	95.2	88,213,431

(3) 令和5年度 徴収取扱費の支払い状況 (単位：千円、%)

支払月	譲渡割	前年比	貨物割	前年比	合計	前年比
6月	36,636	93.3	24,255	132.5	60,891	105.7
9月	48,739	87.8	22,874	114.0	71,612	94.7
12月	30,964	82.5	21,420	92.1	52,385	86.2
3月	52,108	103.5	22,001	82.6	74,109	96.3
合計	168,447	92.2	90,549	102.6	258,996	95.6

(4) 令和5年度 市町村交付金の交付状況

(単位：千円、%)

交付月	交付金額	前年比
6月	24,697,608	109.9
9月	27,524,246	100.6
12月	15,736,385	83.3
3月	25,383,490	100.6
合計	93,341,729	99.4

(5) 令和5年度 地方消費税の実質収入 (単位：千円)

区分		金額
歳入	税 収 A	97,284,269
	清算金収入 B	183,772,362
歳出	清算金支出 C	94,853,175
	徴収取扱費 D	258,996
	市町村交付金 E	93,341,729
実質収入 $A + B - (C + D + E)$		92,602,731

(6) 令和5年度 消費に相当する額 (令和6年4月1日改定)

区 分	金 額
静岡県 (百万円) A	9,353,174
全 国 (百万円) B	315,136,441
静岡県のシェア (%) A/B	2.9679760202660

4 不動産取得税に関する調

(1) 家 屋

ア 総 括

区 分	価 額 の 全 額 が 法 第 73 条 の 15 の 2 に 規 定 す る 免 税 点 に 満 た 不 い も の ①			法 第 73 条 の 14 第 1 項 (法 附 則 第 11 条 第 8 項 及 び 第 11 項 に よ る 読 替 え を 含 む 。) か ら 第 3 項 及 び 第 6 項 に 該 当 す る も の で そ の 価 格 の 全 額 が こ れ ら の 規 定 に 規 定 す る 金 額 以 下 の も の ②			法 第 73 条 の 3 か ら 第 73 条 の 7 ま で 及 び 法 附 則 第 10 条 並 び に ① ② に 該 当 す る 以 外 の も の				
	件 数	面 積	価 格	件 数	面 積	価 格	件 数 (イ)	面 積	価 格		
		㎡	千円		㎡	千円		㎡	千円		
木 造	専 用 住 宅	1	2	194	10,260	1,111,320	108,777,071	2,093	307,515	30,640,468	
	併 用 住 宅	住宅部分	-	-	-	-	-	-	36,118	2,906,178	
		非住宅部分	-	-	-	-	-	-	8,282	719,981	
	小 計	-	-	-	-	-	-	352	44,400	3,626,159	
	そ の 他	3	18	599	-	-	-	640	66,823	5,153,681	
	小 計	4	20	793	10,260	1,111,320	108,777,071	3,085	418,738	39,420,308	
	承 継 分	住 宅	住宅	-	2	194	-	-	-	343,633	33,546,646
			非住宅	-	18	599	-	-	-	75,105	5,873,662
		専 用 住 宅	159	11,516	10,099	2,910	335,870	9,927,472	5,464	593,962	11,343,437
		併 用 住 宅	住宅部分	-	624	180	-	-	-	46,373	655,537
			非住宅部分	-	335	85	-	-	-	43,269	880,105
		小 計	12	959	265	-	-	-	833	89,642	1,535,642
		そ の 他	22	1,586	1,640	-	-	-	249	48,318	824,885
		小 計	193	14,061	12,004	2,910	335,870	9,927,472	6,546	731,922	13,703,964
		計 ④	住宅	-	12,140	10,279	-	-	-	640,335	11,998,974
非住宅			-	1,921	1,725	-	-	-	91,587	1,704,990	
計	197	14,081	12,797	13,170	1,447,190	118,704,543	9,631	1,150,660	53,124,272		
非 木 造	住 宅	住宅	-	12,142	10,473	-	-	-	983,968	45,545,620	
		非住宅	-	1,939	2,324	-	-	-	166,692	7,578,652	
	専 用 住 宅	10	77	1,954	2,065	232,860	26,832,040	1,346	212,727	26,544,755	
	併 用 住 宅	住宅部分	-	-	-	-	-	-	22,018	2,812,691	
		非住宅部分	-	-	-	-	-	-	8,817	1,178,993	
	小 計	-	0	0	-	-	-	108	30,835	3,991,684	
	そ の 他	45	226	7,088	-	-	-	1,280	812,543	77,299,320	
	小 計	55	303	9,042	2,065	232,860	26,832,040	2,734	1,056,105	107,835,759	
	住 宅	住宅	-	77	1,954	-	-	-	234,745	29,357,446	
		非住宅	-	226	7,088	-	-	-	821,360	78,478,313	
	専 用 住 宅	76	17,503	2,754	2,140	194,297	11,761,460	4,784	711,719	36,315,717	
	併 用 住 宅	住宅部分	-	133	38	-	-	-	145,985	6,553,267	
		非住宅部分	-	38	11	-	-	-	137,015	4,741,992	
	小 計	2	171	49	-	-	-	1,019	283,000	11,295,259	
	そ の 他	322	21,914	18,935	-	-	-	1,841	1,647,124	30,189,808	
小 計	400	39,588	21,738	2,140	194,297	11,761,460	7,644	2,641,843	77,800,784		
計 ⑤	住宅	-	17,636	2,792	-	-	-	857,704	42,868,984		
	非住宅	-	21,952	18,946	-	-	-	1,784,139	34,931,800		
計	455	39,891	30,780	4,205	427,157	38,593,500	10,378	3,697,948	185,636,543		
住 宅	住宅	-	17,713	4,746	-	-	-	1,092,449	72,226,430		
	非住宅	-	22,178	26,034	-	-	-	2,605,499	113,410,113		
計 ④+⑤	652	53,972	43,577	17,375	1,874,347	157,298,043	20,009	4,848,608	238,760,815		
合 計	住 宅	-	29,855	15,219	-	-	-	2,076,417	117,772,050		
	非 住 宅	-	24,117	28,358	-	-	-	2,772,191	120,988,765		

- (注) 1. 当該年度において課税の対象とされたものについて作成した。
 2. 専用住宅の区分については、おおむね固定資産評価基準における評点基準表の適用区分によった。
 3. 件数は、1戸を1件とした。なお、1戸の建物が木造部分と非木造部分からなっている場合は、主たるものについて1件とし、面積及び価格等はそれぞれの区分欄に記載した。

③	控			除			額		課税標準の特例を適用した後の額が法第73条の15の2に規定する免税点に満たないもの		
	法第73条の14第7項から第9項まで及び第11項から第15項まで並びに法附則第11条等の課税標準の特例(法附則第11条第8項及び第11項を除く。)に該当するもの(②⑤以外)			法第73条の14第1項(法附則第11条第8項及び第11項による読替えを含む。)から第3項まで及び第6項に該当するもの(②に該当するものを除く。)			計 ④ + ⑤		⑦		
1 当 た り 評 価 額	件数			件数			件数	控除額	件数	面積	価格
	適 用 件 数	全 控 除 も の 額 の 数 (口)	控 除 額	適 用 件 数	全 控 除 も の 額 の 数 (ハ)	控 除 額					
円			千円			千円		千円		㎡	千円
99,639	4	-	2,702	1,912	2	24,392,765	1,916	24,395,467	328	41,635	46,845
80,463	-	-	135,345	132	-	1,373,909	132	1,509,254	-	-	-
86,933	-	-	-	-	-	-	-	0	-	-	-
81,670	2	-	135,345	132	0	1,373,909	134	1,509,254	-	0	0
77,124	1	-	1,206	-	-	-	1	1,206	-	-	-
94,141	7	0	139,253	2,044	2	25,766,674	2,051	25,905,927	328	41,635	46,845
97,623	-	-	138,047	2,044	2	25,766,674	2,048	25,904,721	-	41,635	46,845
78,206	-	-	1,206	-	-	-	-	1,206	-	0	0
19,098	-	-	-	62	-	158,447	62	158,447	13	1,802	304
14,136	-	-	866	43	-	96,235	43	97,101	-	111	-
20,340	-	-	-	-	-	-	-	0	-	27	39
17,131	1	-	866	43	0	96,235	44	97,101	2	138	39
17,072	1	1	2,535	-	-	-	1	2,535	-	-	-
18,723	2	1	3,401	105	0	254,682	107	258,083	15	1,940	343
18,739	-	-	866	105	0	254,682	105	255,548	-	1,913	304
18,616	-	-	2,535	-	-	-	-	2,535	-	27	39
46,169	9	1	142,654	2,149	2	26,021,356	2,158	26,164,010	343	43,575	47,188
46,288	-	-	138,913	2,149	2	26,021,356	2,153	26,160,269	-	43,548	47,149
45,465	-	-	3,741	-	-	-	-	3,741	-	27	39
124,783	4	-	15,918	1,205	1	17,085,602	1,209	17,101,520	146	16,338	22,954
127,745	-	-	355,498	33	-	989,320	33	1,344,818	-	-	-
133,718	-	-	-	-	-	-	-	0	-	-	-
129,453	2	-	355,498	33	0	989,320	35	1,344,818	-	0	0
95,133	2	-	30,209	-	-	-	2	30,209	-	-	-
102,107	8	0	401,625	1,238	1	18,074,922	1,246	18,476,547	146	16,338	22,954
125,061	-	-	371,416	1,238	1	18,074,922	1,242	18,446,338	-	16,338	22,954
95,547	-	-	30,209	-	-	-	-	30,209	-	0	0
51,025	1	-	5,314	428	1	3,876,496	429	3,881,810	14	1,320	911
44,890	-	-	2,426	50	-	197,503	50	199,929	-	-	-
34,609	-	-	-	-	-	-	-	0	-	-	-
39,913	1	-	2,426	50	0	197,503	51	199,929	-	0	0
18,329	-	-	-	-	-	-	0	0	-	-	-
29,449	2	0	7,740	478	1	4,073,999	480	4,081,739	14	1,320	911
49,981	-	-	7,740	478	1	4,073,999	479	4,081,739	-	1,320	911
19,579	-	-	0	-	-	-	-	0	-	0	0
50,200	10	0	409,365	1,716	2	22,148,921	1,726	22,558,286	160	17,658	23,865
66,114	-	-	379,156	1,716	2	22,148,921	1,721	22,528,077	-	17,658	23,865
43,527	-	-	30,209	-	-	-	-	30,209	-	0	0
49,243	19	1	552,019	3,865	4	48,170,277	3,884	48,722,296	503	61,233	71,053
56,719	-	-	518,069	3,865	4	48,170,277	3,874	48,688,346	-	61,206	71,014
43,644	-	-	33,950	-	-	-	-	33,950	-	27	39

(つづき)

区 分	課 税 標 準 ⑧				減 額 等 される前の 税 額 ⑨	法第73条の2第 7項、法第73条 の27の2から法 第73条の27の 5まで及び法附 則第11条の4の 規定により減 額、納税義務の 免除をしたもの ⑩	法第73条の31の 規定、他法の規 定により減免等 をしたもの ⑪		調定額 ⑨-⑩-⑪		
	件 数 (イ)-(ロ)- (ハ)-(ニ)	価 格 ③-⑥-⑦	左 の 内 訳				件 数	金 額			
			住 宅 部 分	住 宅 以 外 の 部 分							
		千円	千円	千円	千円	千円	千円	千円			
木 造 建 築 分	専 用 住 宅	1,763	6,198,156	6,198,156	-	185,384	-	8	291	185,093	
	併用 住宅	住宅部分	-	1,396,924	1,396,924	-	41,904	-	-	-	41,904
			非住宅部分	-	719,981	-	719,981	28,778	-	-	28,778
	小 計	352	2,116,905	1,396,924	719,981	70,682	0	-	0	70,682	
	そ の 他	640	5,152,475	-	5,152,475	206,049	-	16	5,639	200,410	
	小 計	2,755	13,467,536	7,595,080	5,872,456	462,115	0	24	5,930	456,185	
	住 宅	住宅	-	7,595,080	7,595,080	-	227,288	0	-	291	226,997
		非住宅	-	5,872,456	-	5,872,456	234,827	0	-	5,639	229,188
	木 造 承 継 分	専 用 住 宅	5,451	11,184,686	11,184,686	-	335,238	7,762	29	2,217	325,259
		併用 住宅	住宅部分	-	558,436	558,436	-	16,730	8	-	-
非住宅部分				-	880,066	-	880,066	35,151	-	-	66
小 計		831	1,438,502	558,436	880,066	51,881	8	1	66	51,807	
そ の 他		248	822,350	-	822,350	32,880	-	-	-	32,880	
小 計		6,530	13,445,538	11,743,122	1,702,416	419,999	7,770	30	2,283	409,946	
住 宅		住宅	-	11,743,122	11,743,122	-	351,968	7,770	-	2,217	341,981
		非住宅	-	1,702,416	-	1,702,416	68,031	0	-	66	67,965
計 ④		9,285	26,913,074	19,338,202	7,574,872	882,114	7,770	54	8,213	866,131	
住 宅		住宅	-	19,338,202	19,338,202	-	579,256	7,770	-	2,508	568,978
	非住宅	-	7,574,872	-	7,574,872	302,858	0	-	5,705	297,153	
非 木 造 建 築 分	専 用 住 宅	1,199	9,420,281	9,420,281	-	282,241	-	3	186	282,055	
	併用 住宅	住宅部分	-	1,467,873	1,467,873	-	44,033	-	-	-	44,033
			非住宅部分	-	1,178,993	-	1,178,993	47,148	-	-	47,148
	小 計	108	2,646,866	1,467,873	1,178,993	91,181	0	-	0	91,181	
	そ の 他	1,280	77,269,111	-	77,269,111	3,090,683	73,616	15	25,402	2,991,665	
	小 計	2,587	89,336,258	10,888,154	78,448,104	3,464,105	73,616	18	25,588	3,364,901	
	住 宅	住宅	-	10,888,154	10,888,154	-	326,274	0	-	186	326,088
		非住宅	-	78,448,104	-	78,448,104	3,137,831	73,616	-	25,402	3,038,813
	非 木 造 承 継 分	専 用 住 宅	4,769	32,432,996	32,432,996	-	972,705	6,901	7	924	964,880
		併用 住宅	住宅部分	-	6,353,338	6,353,338	-	190,573	-	-	169
非住宅部分				-	4,741,992	-	4,741,992	189,638	-	-	137
小 計		1,019	11,095,330	6,353,338	4,741,992	380,211	0	4	306	379,905	
そ の 他		1,841	30,189,808	-	30,189,808	1,207,460	-	3	353	1,207,107	
小 計		7,629	73,718,134	38,786,334	34,931,800	2,560,376	6,901	14	1,583	2,551,892	
住 宅		住宅	-	38,786,334	38,786,334	-	1,163,278	6,901	-	1,093	1,155,284
		非住宅	-	34,931,800	-	34,931,800	1,397,098	0	-	490	1,396,608
計 ⑤		10,216	163,054,392	49,674,488	113,379,904	6,024,481	80,517	32	27,171	5,916,793	
住 宅		住宅	-	49,674,488	49,674,488	-	1,489,552	6,901	-	1,279	1,481,372
	非住宅	-	113,379,904	-	113,379,904	4,534,929	73,616	-	25,892	4,435,421	
合 計 ④+⑤	19,501	189,967,466	69,012,690	120,954,776	6,906,595	88,287	86	35,384	6,782,924		
非 住 宅	住宅	-	69,012,690	69,012,690	-	2,068,808	14,671	-	3,787	2,050,350	
	非住宅	-	120,954,776	-	120,954,776	4,837,787	73,616	-	31,597	4,732,574	

イ 家屋の価格段階別に関する調

区 分			12 万 円 未 満 の も の ①		12 万 円 以 上 18 万 円 未 満 の も の ②		18 万 円 以 上 23 万 円 未 満 の も の ③	
			件 数	価 格	件 数	価 格	件 数	価 格
木 造	建 築 分	専用住宅	8	千円 645	3	千円 428	6	千円 1,197
		併用住宅	-	-	-	-	-	-
		その他	-	-	-	-	3	599
	承 継 分	専用住宅	227	14,361	121	17,646	80	16,156
		併用住宅	71	4,990	40	6,156	27	5,637
		その他	19	1,105	4	585	5	1,020
小 計		325	21,101	168	24,815	121	24,609	
非 木 造	建 築 分	専用住宅	4	433	15	2,312	15	3,082
		併用住宅	-	-	-	-	-	-
		その他	13	1,141	20	2,936	20	4,263
	承 継 分	専用住宅	82	3,150	12	1,665	12	2,548
		併用住宅	4	237	2	341	8	1,770
		その他	329	19,545	52	7,993	78	15,444
小 計		432	24,506	101	15,247	133	27,107	
合 計		757	45,607	269	40,062	254	51,716	

区 分			23 万 円 以 上 30 万 円 以 下 の も の ④		30 万 円 を 超 え 50 万 円 以 下 の も の ⑤		50 万 円 を 超 え 350 万 円 以 下 の も の ⑥	
			件 数	価 格	件 数	価 格	件 数	価 格
木 造	建 築 分	専用住宅	11	千円 2,981	18	千円 7,106	228	千円 388,566
		併用住宅	-	-	-	-	18	33,404
		その他	2	516	8	3,193	201	392,450
	承 継 分	専用住宅	110	29,191	323	131,992	5,767	9,684,812
		併用住宅	33	8,368	106	42,841	493	641,917
		その他	10	2,600	22	8,978	138	233,068
小 計		166	43,656	477	194,110	6,845	11,374,217	
非 木 造	建 築 分	専用住宅	17	4,472	38	15,357	208	325,104
		併用住宅	-	-	-	-	6	9,354
		その他	12	3,242	44	17,582	368	631,820
	承 継 分	専用住宅	17	4,584	59	24,020	2,498	5,092,637
		併用住宅	2	575	30	12,437	477	872,613
		その他	31	7,878	168	69,531	847	1,099,154
小 計		79	20,751	339	138,927	4,404	8,030,682	
合 計		245	64,407	816	333,037	11,249	19,404,899	

(つづき)

区 分		350万円を超え 420万円以下のもの ⑦		420万円を超え 450万円以下のもの ⑧		450万円を超え 1,000万円以下のもの ⑨			
		件 数	価 格	件 数	価 格	件 数	価 格		
木 造	建築分	専用住宅	39	150,805	15	65,234	4,376	39,702,123	
		併用住宅	8	31,738	10	44,145	222	1,479,665	
		その他	23	88,797	15	65,407	199	1,413,138	
	承継分	専用住宅	422	1,621,157	136	590,635	1,273	8,167,140	
		併用住宅	10	37,865	8	35,430	33	202,713	
		その他	12	47,081	3	13,020	49	314,493	
	小 計		514	1,977,443	187	813,871	6,152	51,279,272	
	非 木 造	建築分	専用住宅	5	19,106	1	4,497	204	1,821,973
			併用住宅	-	-	-	-	28	210,981
			その他	38	145,086	21	91,098	197	1,384,144
承継分		専用住宅	515	2,003,009	246	1,072,379	2,579	17,049,919	
		併用住宅	48	183,546	14	61,280	236	1,585,091	
		その他	53	201,826	14	61,525	199	1,406,589	
小 計		659	2,552,573	296	1,290,779	3,443	23,458,697		
合 計		1,173	4,530,016	483	2,104,650	9,595	74,737,969		

区 分		1,000万円を超え 1,100万円以下のもの ⑩		1,100万円を超え 1,200万円以下のもの ⑪		1,200万円を超え 1,300万円以下のもの ⑫			
		件 数	価 格	件 数	価 格	件 数	価 格		
木 造	建築分	専用住宅	2,596	27,177,113	1,998	22,926,327	1,193	14,846,843	
		併用住宅	12	123,644	6	69,266	4	49,908	
		その他	30	310,652	20	229,202	25	310,635	
	承継分	専用住宅	24	253,614	14	160,314	10	125,215	
		併用住宅	-	-	-	-	-	-	
		その他	2	21,595	1	11,298	-	-	
	小 計		2,664	27,886,618	2,039	23,396,407	1,232	15,332,601	
	非 木 造	建築分	専用住宅	208	2,206,132	547	6,278,505	508	6,344,080
			併用住宅	6	64,324	4	46,812	2	25,994
			その他	17	177,709	17	194,803	12	149,934
承継分		専用住宅	129	1,349,507	97	1,118,881	94	1,174,863	
		併用住宅	20	210,556	6	68,287	6	74,558	
		その他	27	283,032	18	206,755	19	236,694	
小 計		407	4,291,260	689	7,914,043	641	8,006,123		
合 計		3,071	32,177,878	2,728	31,310,450	1,873	23,338,724		

区 分			1,300万円を超え 1,400万円以下のもの ⑬		1,400万円を超え 1,500万円以下のもの ⑭		1,500万円を超え 1,600万円以下のもの ⑮		
			件 数	価 格	件 数	価 格	件 数	価 格	
木 造	建 築 分	専用住宅	641	8,618,990	313	4,529,789	185	2,858,929	
		併用住宅	-	-	8	115,395	6	93,422	
		その他	15	201,809	14	202,022	11	170,346	
	承 継 分	専用住宅	7	94,773	4	57,749	3	46,402	
		併用住宅	-	-	3	42,925	-	-	
		その他	1	13,608	1	14,413	-	-	
	小 計		664	8,929,180	343	4,962,293	205	3,169,099	
	非 木 造	建 築 分	専用住宅	425	5,708,436	215	3,100,612	127	1,957,284
			併用住宅	2	27,172	-	-	-	-
			その他	19	255,662	15	214,814	14	217,901
承 継 分		専用住宅	86	1,162,229	89	1,293,693	60	927,930	
		併用住宅	12	161,801	6	87,244	8	124,154	
		その他	17	228,476	15	217,255	9	140,061	
小 計		561	7,543,776	340	4,913,618	218	3,367,330		
合 計		1,225	16,472,956	683	9,875,911	423	6,536,429		

区 分			1,600万円を超え 1,700万円以下のもの ⑯		1,700万円を超え 1,800万円以下のもの ⑰		1,800万円を超え 1,900万円以下のもの ⑱		
			件 数	価 格	件 数	価 格	件 数	価 格	
木 造	建 築 分	専用住宅	150	2,470,569	87	1,524,786	68	1,257,607	
		併用住宅	4	66,267	2	35,423	2	36,101	
		その他	5	82,979	8	139,559	10	185,783	
	承 継 分	専用住宅	2	32,872	2	35,212	1	18,111	
		併用住宅	-	-	-	-	-	-	
		その他	-	-	-	-	-	-	
	小 計		161	2,652,687	99	1,734,980	81	1,497,602	
	非 木 造	建 築 分	専用住宅	107	1,756,711	54	940,648	34	625,815
			併用住宅	-	-	-	-	-	-
			その他	10	165,253	19	333,246	12	221,314
承 継 分		専用住宅	39	639,355	53	925,194	17	314,961	
		併用住宅	6	98,903	12	210,955	2	37,577	
		その他	19	310,727	12	208,944	9	166,824	
小 計		181	2,970,949	150	2,618,987	74	1,366,491		
合 計		342	5,623,636	249	4,353,967	155	2,864,093		

(つづき)

区 分		1,900万円を超え 2,000万円以下のもの ⑱		2,000万円を超えるもの ⑳		合 計 ㉑			
		件 数	価 格	件 数	価 格	件 数	価 格		
木 造	建 築 分	専用住宅	59	1,149,913	360	11,737,782	12,354	139,417,733	
		併用住宅	8	157,780	42	1,290,001	352	3,626,159	
		その他	9	176,177	45	1,181,016	643	5,154,280	
	承 継 分	専用住宅	1	19,012	6	164,644	8,533	21,281,008	
		併用住宅	-	-	21	507,065	845	1,535,907	
		その他	-	-	4	143,661	271	826,525	
	小 計		77	1,502,882	478	15,024,169	22,998	171,841,612	
	非 木 造	建 築 分	専用住宅	32	624,588	657	21,639,602	3,421	53,378,749
			併用住宅	4	77,800	56	3,529,247	108	3,991,684
			その他	21	409,820	436	72,684,640	1,325	77,306,408
承 継 分		専用住宅	12	233,570	304	13,685,837	7,000	48,079,931	
		併用住宅	12	229,288	110	7,274,095	1,021	11,295,308	
		その他	9	175,280	238	25,145,210	2,163	30,208,743	
小 計		90	1,750,346	1,801	143,958,631	15,038	224,260,823		
合 計		167	3,253,228	2,279	158,982,800	38,036	396,102,435		

(2) 土 地

ア 総 括

区 分	価額の全額が法第73条の15の2に規定する免税点に満たないもの ① ※				法第73条の14第7項から第11項まで及び第15項並びに法附則第11条等の課税標準の特例に該当し、全額控除されたもの ② ※			
	件数	面積	価 格	特例適用前の価格	件数	面積	価 格	特例適用前の価格
住宅用宅地	703	736,122	29,157	57,111	3	502	8,239	16,479
上記以外の宅地	517	510,422	18,687	36,677	4	3,507	54,080	107,405
農 地	925	600,465	32,525	32,525	-	-	-	-
山 林	1,059	6,158,014	29,185	29,185	-	-	-	-
そ の 他	602	2,881,353	14,129	14,129	-	-	-	-
計	3,806	10,886,376	123,683	169,627	7	4,009	62,319	123,884

法第73条の3から第73条の7まで及び法附則第10条並びに①、②に該当する以外のもの ③ ※				法第73条の14第7項から第11項まで及び第15項並びに法附則第11条等の課税標準の特例に該当したもので②以外のもの ④		課税標準の特例を適用した後の額が法第73条の15の2に規定する免税点に満たないもの ⑤		
件数	面積	価 格	特例適用前の価格	件数	控 除 額	件数	面積	価 格
26,083	18,527,104	117,824,901	235,597,496	7	23,084	-	-	-
7,868	10,395,018	49,695,724	99,136,244	3	11,052	-	-	-
387	1,190,557	150,021	150,020	64	4,959	31	58,925	2,433
339	15,502,069	233,844	233,844	4	503	3	7,109	267
678	7,603,397	2,104,258	2,104,258	-	-	-	-	-
35,355	53,218,145	170,008,748	337,221,862	78	39,598	34	66,034	2,700

- (注) 1. 当該年度において課税の対象とされたものについて作成した。
2. 「件数」は、1団地を1件とした。なお、1団地に2以上の地目（宅地にあつては住宅用とそれ以外）があるものについては、それぞれの地目ごとに1件とした。
3. 地目の区分は、取得時の現況によった。ただし、農地等を宅地に転用するものについて、宅地として評価して課税した分については、「宅地」の欄に記載した。
4. 価格欄①、②、③……法附則第11条の5第1項の適用により課税標準とされた額
※ (①～③) ……………法附則第11条の5第1項の適用前の額（固定資産税評価額）

区 分	課 税 標 準 額 ③ - ④ - ⑤ ⑥	減 免 等 さ れ る 前 の 税 額 ⑦	法 第 73 条 の 24 の 規 定 の 適 用 に よ り 全 額 減 額 さ れ る も の ⑧		法 第 73 条 の 24 の 規 定 に 該 当 し た も の で ⑧ 以 外 の も の ⑨	
			件 数	減 額 し た 額	件 数	減 額 し た 額
	千円	千円		千円		千円
住 宅 用 宅 地	117,801,817	3,532,506	6,908	600,229	2,908	275,834
上 記 以 外 の 宅 地	49,684,672	1,489,879	1,007	105,675	791	86,379
農 地	142,629	4,124	-	-	-	-
山 林	233,074	6,803	-	-	-	-
そ の 他	2,104,258	63,029	-	-	-	-
計	169,966,450	5,096,341	7,915	705,904	3,699	362,213

⑦のうち、法第73条の25の規定の適用により徴収猶予をしているもの		法第73条の27の2から法第73条の27の7まで並びに法附則第11条の4、第12条の規定により減額、納税義務を免除したもの ⑩		法第73条の31、他法の規定により減免等をしたもの ⑪		調 定 額 ⑦-⑧-⑨ -⑩-⑪
件 数	徴収猶予額	件 数	減額等した額	件 数	減免等した額	
	千円		千円		千円	千円
158	26,987	57	4,367	64	4,574	2,647,502
-	-	-	-	31	2,621	1,295,204
-	-	5	60	-	-	4,064
-	-	-	-	-	-	6,803
-	-	-	-	-	-	63,029
158	26,987	62	4,427	95	7,195	4,016,602

イ 土地の価格段階別に関する調

区 分	10万円未満のもの ①		10万円以上 13万円以下のもの ②		13万円を超え 20万円以下のもの ③		20万円を超え 150万円以下のもの ④	
	件数	価 格	件数	価 格	件数	価 格	件数	価 格
住宅用宅地	774	千円 29,035	200	千円 22,936	428	千円 71,606	6,540	千円 5,376,510
上記以外の宅地	596	20,070	98	11,166	199	32,233	2,448	1,836,401
農 地	933	31,522	85	9,745	109	17,207	168	80,262
山 林	1,078	27,255	69	7,839	70	10,965	148	70,478
そ の 他	647	13,751	32	3,712	77	12,268	460	243,177
計	4,028	121,633	484	55,398	883	144,279	9,764	7,606,828

区 分	150万円を超え 200万円以下のもの ⑤		200万円を超え 500万円以下のもの ⑥		500万円を超え 1,000万円以下のもの ⑦		1,000万円を超え 2,000万円以下のもの ⑧	
	件数	価 格	件数	価 格	件数	価 格	件数	価 格
住宅用宅地	2,199	千円 3,862,752	10,863	千円 35,985,797	3,724	千円 24,878,361	1,373	千円 18,720,489
上記以外の宅地	572	994,002	2,209	7,328,920	1,324	9,090,317	589	8,188,321
農 地	5	8,683	11	29,788	1	5,339	-	-
山 林	13	22,064	13	51,382	4	28,247	2	21,693
そ の 他	7	11,889	14	52,481	11	75,955	10	154,440
計	2,796	4,899,390	13,110	43,448,368	5,064	34,078,219	1,974	27,084,943

区 分	2,000万円を 超えるもの ⑨		合 計 ⑩	
	件数	価 格	件数	価 格
住宅用宅地	688	千円 28,914,811	26,789	千円 117,862,297
上記以外の宅地	354	22,267,061	8,389	49,768,491
農 地	-	-	1,312	182,546
山 林	1	23,106	1,398	263,029
そ の 他	22	1,550,714	1,280	2,118,387
計	1,065	52,755,692	39,168	170,194,750

(注) 価格については、法附則第11条の5第1項の適用により課税標準とされた額。

(3) 課税標準の特例の適用状況

区分	法第73条の14第1項(第2項を含み、法附則第11条第8項及び第11項に該当するものを除く。)に該当するもの		法第73条の14第3項に該当するもの		法第73条の14第7項に該当するもの		法附則第11条第1項に該当するもの		法附則第11条第3項に該当するもの		
	件数	控除額	件数	控除額	件数	控除額	件数	控除額	件数	控除額	
		千円		千円		千円		千円		千円	
家屋	建築分	8,644	102,300,835	-	-	11	50,035	-	-	-	-
	承継分	286	3,209,242	5,121	22,810,258	1	5,314	-	-	-	-
	小計	8,930	105,510,077	5,121	22,810,258	12	55,349	-	-	0	0
土地		-	-	-	-	14	88,294	69	7,733	1	370
	計	8,930	105,510,077	5,121	22,810,258	26	143,643	69	7,733	1	370

区分	法附則第11条第8項に該当するもの		法附則第11条第11項に該当するもの		法附則第11条の5第1項に該当するもの		法附則第51条第2項に該当するもの		合計		
	件数	控除額	件数	控除額	件数	控除額	件数	控除額	件数	控除額	
		千円		千円		千円		千円		千円	
家屋	建築分	6,670	77,149,872	4	490,843	-	-	-	-	15,329	179,991,585
	承継分	-	-	-	-	-	-	-	-	5,408	26,024,814
	小計	6,670	77,149,872	4	490,843	-	-	-	-	20,737	206,016,399
土地		-	-	-	-	34,783	167,320,623	1	5,521	34,868	167,422,541
	計	6,670	77,149,872	4	490,843	34,783	167,320,623	1	5,521	55,605	373,438,940

(4) 減額、納税義務の免除、徴収猶予の適用状況

区 分	法第73条の2第7項に該当するもの		法第73条の24第1項第1号(法第73条の25、法第73条の27を含む。)に該当するもの		法第73条の24第1項第2号に該当するもの		法第73条の24第1項第3号に該当するもの	
	件数	措置額 千円	件数	措置額 千円	件数	措置額 千円	件数	措置額 千円
家屋	減額をしたもの	14	73,616	-	-	-	-	-
	納税義務を免除したものの	-	-	-	-	-	-	-
	徴収猶予をしたものの	-	-	-	-	-	-	-
土地	減額をしたもの	-	-	3,849	469,780	1,630	136,642	1,426
	納税義務を免除したものの	-	-	-	-	-	-	-
	徴収猶予をしたものの	-	-	364	63,725	-	-	-
計	14	73,616	4,213	533,505	1,630	136,642	1,426	

区 分	法第73条の24第2項第1号(法第73条の25、法第73条の27を含む。)に該当するもの		法第73条の24第2項第2号に該当するもの		法第73条の24第3項第1号(法第73条の25、法第73条の27を含む。)に該当するもの		法第73条の24第3項第2号(法第73条の25、法第73条の27を含む。)に該当するもの	
	件数	措置額 千円	件数	措置額 千円	件数	措置額 千円	件数	措置額 千円
家屋	減額をしたもの	-	-	-	-	-	-	-
	納税義務を免除したものの	-	-	-	-	-	-	-
	徴収猶予をしたものの	-	-	-	-	-	-	-
土地	減額をしたもの	3,939	234,895	769	71,722	1	205	-
	納税義務を免除したものの	-	-	-	-	-	-	-
	徴収猶予をしたものの	-	-	-	-	-	-	-
計	3,939	234,895	769	71,722	1	205	0	

(つづき)

区	分	法第73条の27の2 に該当するもの		法第73条の27の3 に該当するもの		法第73条の27の4 に該当するもの		法第73条の27の6 に該当するもの	
		件数	措置額	件数	措置額	件数	措置額	件数	措置額
			千円		千円		千円		千円
家屋	減額をしたもの	2	59	-	-	-	-	-	-
	納税義務を免除したもの	-	-	-	-	-	-	-	-
	徴収猶予をしたもの	-	-	-	-	1	97	-	-
土地	減額をしたもの	-	-	-	-	-	-	-	-
	納税義務を免除したもの	-	-	-	-	-	-	5	61
	徴収猶予をしたもの	-	-	-	-	1	89	-	-
	計	2	59	0	0	2	186	5	61

区	分	法附則第11条の4 第2項(第3項を含む。) に該当するもの		法附則第11条の4 第4項(第5項を含む。) に該当するもの		その他減免等の規定 に該当するもの		合 計	
		件数	措置額	件数	措置額	件数	措置額	件数	措置額
			千円		千円		千円		千円
家屋	減額をしたもの	168	14,612	-	-	27	23,986	211	112,273
	納税義務を免除したもの	-	-	-	-	59	11,398	59	11,398
	徴収猶予をしたもの	-	-	-	-	-	-	1	97
土地	減額をしたもの	-	-	57	4,367	10	1,199	11,681	1,073,682
	納税義務を免除したもの	-	-	-	-	85	5,996	90	6,057
	徴収猶予をしたもの	-	-	-	-	-	-	365	63,814
	計	168	14,612	57	4,367	181	42,579	12,407	1,267,321

5 県たばこ税に関する調

消費月別	売渡し等の製造たばこの本数 (課税免除、返還控除後の本数)	調定額
	本	円
令和5年3月	334,666,579	358,093,238
4月	315,614,086	337,707,069
5月	333,936,229	357,311,763
6月	329,945,873	353,042,079
7月	330,878,158	354,039,627
8月	341,758,428	365,681,515
9月	326,028,850	348,850,866
10月	321,441,010	343,941,878
11月	315,970,624	338,088,563
12月	326,297,844	349,138,689
令和6年1月	300,847,167	321,906,465
2月	299,578,397	320,548,881
計	3,876,963,245	4,148,350,633

- ・令和3年10月1日以降は、1,000本につき1,070円である。
- ・円未満四捨五入の関係上、調定額の縦計が一致しない場合がある。

6 ゴルフ場利用税に関する調

区分	税率	施設数	利用人員 (人) ①	非課税利用人員 (人)						差引 利用人員 ① - (② + ③ + ④ + ⑤ + ⑥ + ⑦) (人)	調定額 (千円)
				法第75 条の2 第1号 に該当 する者 (18歳未満) ②	法第75 条の2 第2号 に該当 する者 (70歳以上) ③	法第75 条の2 第3号 に該当 する者 (障害者) ④	法第75 条の3 第1号 に該当 する者 (国民が ツ大会) ⑤	法第75 条の3 第2号 に該当 する者 (教育活動) ⑥	法附則 第12条 の2に 該当す る者 (国際 競技大 会) ⑦		
ゴルフ場	1,200円	-	-	-	-	-	-	-	-	0	
	800円超1,000円未満	10	506,240	3,274	114,055	1,772	0	957	0	386,182	362,991
	800円	9	573,877	1,826	137,721	2,686	0	36	0	431,608	342,500
	小計	19	1,080,117	5,100	251,776	4,458	0	993	0	817,790	705,491
ゴルフ場	1,200円	3	100,788	395	10,988	184	0	38	0	89,183	106,916
	800円超1,000円未満	33	1,278,073	2,409	337,615	4,140	0	390	0	933,519	863,605
	800円	32	1,291,231	2,769	302,769	4,670	0	852	0	980,171	777,346
	400円以上600円未満	1	12,981	94	3,505	25	0	0	0	9,357	4,036
	小計	69	2,683,073	5,667	654,877	9,019	0	1,280	0	2,012,230	1,751,903
9ホール のもの	400円以上500円未満	3	30,325	49	8,482	69	0	23	0	21,702	9,766
	計	91	3,793,515	10,816	915,135	13,546	0	2,296	0	2,851,722	2,467,160

- 1 当該年度において課税したもの又は非課税となったものについて作成した。
- 2 「税率」欄は、令和6年2月末日現在におけるそれぞれの施設に係る税率によった。
- 3 「施設数」欄は、令和6年2月末日現在の数値である。
- 4 「利用人員」及び「非課税利用人員」欄は、年度中の延利用人員であり、年度途中で廃業となったゴルフ場に係る利用人員については含めていない。
- 5 「調定額」は、還付未済相当額を含めていない。

7 軽油引取税に関する調

(1) 軽油の引取数量等

区 分		数 量	
引 取 数 量 ①		1,380,959	
課税対象とならない数量②		209,153	
差 引 ① - ② ③		1,171,806	
欠減量④	特 約 業 者 分 $\frac{1}{100}$	11,441	
	元 売 業 者 分 $\frac{0.3}{100}$	83	
	計	11,524	
課税標準量 ③ - ④ ⑤		1,160,282	
その他 (申告納付等) の分	法第144条の2第3項の販売量	0	
	法第144条の2第4項の販売量	52	
	法第144条の2第5項の消費量	0	
	そ の 他	2,693	
	小 計 ⑥	2,745	
	課税 対 象 と 量	法第144条の2第3項の販売量	0
		法第144条の2第4項の販売量	0
		法第144条の2第5項の消費量	0
		そ の 他	1,301
	小 計 ⑦	1,301	
課税標準量 ⑥ - ⑦ ⑧		1,444	
合 計 ⑤ + ⑧		1,161,726	
特別徴収 義務者数	元売業者	19	
	特約業者	244	
	計	263	

- この調は、令和5年度において課税したものについて作成した。
- 「引取数量」欄には、法第144条の2第1項の規定により課税客体とされる特約業者又は元売業者からの現実の納入を伴う引取りに係る軽油の数量を記載した。
- 「課税対象とならない数量」欄には、法第144条の5の規定により課税を免除された軽油の数量、免税証による引取数量、合衆国軍隊等の引取り、「外国公館等において暖房用ボイラーに使用される軽油に対する軽油引取税の免除について」平成元年12月28日付け自治府第103号（税務局長通達）に係る免税軽油の数量の合計を記載した。

4. 「その他（申告納付等）の分」欄のうち

- (1) 「法第 144 条の 2 第 3 項の販売量」欄には、同項の規定により課税された燃料炭化水素油の数量
- (2) 「法第 144 条の 2 第 4 項の販売量」欄には、同項の規定により課税された軽油又は燃料炭化水素油の数量
- (3) 「法第 144 条の 2 第 5 項の消費量」欄には、同項の規定により課税された炭化水素油の数量
- (4) 「その他」欄には、法第 144 条の 2 第 6 項の規定により課税された軽油、法第 144 条の 3 の規定によりみなす課税された軽油及び法第 144 条の 22 第 4 項の規定（法第 144 条の 25 第 5 項において準用する場合を含む。）により課税された軽油の合計数量を記載した。

また、「課税対象とならない数量」欄のうち、

- (5) 「法第 144 条の 2 第 3 項の販売量」欄には、同項の規定により控除された数量
- (6) 「法第 144 条の 2 第 4 項の販売量」欄には、同項の規定により控除された数量
- (7) 「法第 144 条の 2 第 5 項の消費量」欄には、同項の規定により控除された数量
- (8) 「その他」欄には、法第 144 条の 2 第 6 項の規定により控除された軽油、法第 144 条の 3 の規定によりみなす課税された軽油の数量のうち控除された数量の合計数量を記載した。

5. 「特別徴収義務者数」は、令和 6 年 2 月末日現在数を記載した。

(2) 課税対象とならない軽油の数量等

区	分	免 税 軽 油 使 用 者 数 等	数 量
		人	kℓ
法 第 144 条 の 5 関 係	輸 出 課 税	0	0
	小 計 ①	89	174,362
法 第 144 条 の 6 関 係	石 油 製 品 製 造 業 小 計 ②	89	174,362
	船 舶	1	1
	自 衛 隊 (機 械 等)	2,126	16,978
	オーストラリア軍隊 (機械等)	4	475
	鉄道用車両又は軌道用車両	0	0
	農 業 等	2	2,176
	林 業 等	118	743
	セメント製品製造業 (生コンクリート製造業を除く)	45	1,029
	生コンクリート製造業	15	179
	鉱物の採掘事業	3	30
	とび・土工工事業	47	6,281
法附則第12条 の2の7第1項 関 係	鉱さいバラス製造業	34	2,535
	港 湾 運 送 業	0	0
	倉 庫 業	14	1,957
	鉄道貨物利用運送事業	7	70
	鉄道貨物積卸業	0	0
	航空運送サービス業で総務省令で定めるもの	0	0
	廃棄物処理事業	2	37
	木材加工業で総務省令で定めるもの	20	185
	木材市場業で総務省令で定めるもの	33	715
	堆肥製造業で総務省令で定めるもの	5	77
	索道事業で総務省令で定めるもの	0	0
	小 計 ③	1	19
	ア メ リ カ 合 衆 国 軍 隊 関 係 ④	2,477	33,487
合 計 ① + ② + ③ + ④		2	1,304
		2,568	209,153

(注) 法第144条の5関係及びアメリカ合衆国軍隊関係の「免税軽油使用者数等」欄は、令和6年2月末日における該当特約業者の数、法第144条の6及び法附則第12条の2の7第1項関係の「免税軽油使用者数等」欄は、令和6年2月末日現在における免税軽油使用者数である。

なお、免税軽油使用者が共同申請したものについては、共同申請に係る使用者数によった。

8 自動車税に関する調

(1) 自動車税環境性能割に関する調

① 新車、中古車別課税状況

区分	新				車					
	新規登録、 新規検査 又は届出 台数	非課税、 課税免除、 減免及び 免税点 以下台数	②のうち 身体障害 者等に 係るもの	課 税 台 数 ① - ②	取得価額	バリアフ リー特例、 ASV特例 に係る 控除額	課 税 標 準 額 ③ - ④	税 額		
車種	①	②			③	④				
	台	台	台	台	千円	千円	千円	千円		
自動車	乗用車	普通車	56,179	35,077	111	21,102	87,495,852	1,750	87,494,102	2,460,421
		小型車	27,425	13,423	338	14,002	24,831,037	0	24,831,037	602,755
		計	83,604	48,500	449	35,104	112,326,889	1,750	112,325,139	3,063,176
	トラック	けん引車・被けん引車・ 貨客兼用車を除いたもの	4,655	2,177	0	2,478	21,779,418	126,000	21,653,418	562,148
		けん引車	209	65	0	144	1,808,965	66,500	1,742,465	48,637
		被けん引車	240	8	0	232	1,676,737	-	1,676,737	35,445
		貨客兼用車	5,395	3,729	3	1,666	3,760,020	0	3,760,020	114,840
	計	10,499	5,979	3	4,520	29,025,140	192,500	28,832,640	761,070	
	バス	173	73	0	100	1,021,641	320,000	701,641	21,628	
	三輪の小型自動車	0	0	0	0	0	0	0	0	
特種用途車	1,850	795	194	1,055	7,467,968	36,750	7,431,218	161,312		
小計 ㉠	96,126	55,347	646	40,779	149,841,638	551,000	149,290,638	4,007,186		
(軽自動車 参考)	四輪乗用車	60,403	41,926	91	18,477	29,433,553	-	29,433,553	473,424	
	四輪トラック	15,589	4,837	27	10,752	11,989,753	-	11,989,753	224,940	
	三輪車	0	0	0	0	0	-	0	0	
	小計 ㉡	75,992	46,763	118	29,229	41,423,306	-	41,423,306	698,364	
合計 ㉠+㉡	172,118	102,110	764	70,008	191,264,944	551,000	190,713,944	4,705,550		

- (注) 1. 当該年度において課税したものについて作成した。
 2. 軽自動車分については、市町村税であり、参考として掲載している。
 3. 「新車」欄及び「中古車」欄中「新規登録、新規検査又は届出台数」欄は、道路運送車両法第7条、第59条及び第97条の3の規定により運輸支局等に新規登録、新規検査又は届出のあった台数である。
 4. 「新車」欄及び「中古車」欄中「非課税、課税免除、減免及び免税点以下台数」欄は、「新規登録、新規検査又は届出台数」のうち、地方税法第148条、第149条、第158条、第445条、第446条及び第452条、同法附則第12条の2の10第1項、第2項、第29条の8の2、第53条の2第1項から3項及び第57条第1項から第3項の規定の適用を受けた自動車、静岡県税賦課徴収条例第51条の7及び各市町の条例により全額を減免した自動車の台数である。
 5. 普通車及び小型車の区分は、道路運送車両法施行規則別表第1に規定する区分による。

中 古 車									
新規登録、 新規検査 又届 台数	移 転 登 録 台 数	自動車検 査証（軽 自動車届 出済証） の記入に 係るもの	計 ①+② +③	非課税、 課税免除、 減免及び 免税点 以下台数	⑤のうち 身体 障害者等 に係るの 台数	課 税 台 数 ④ - ⑤	取得価額	課 税 標 準 額	税 額
①	②	③	④	⑤			⑥	⑥	
台	台	台	台	台	台	台	千円	千円	千円
16,962	103,695	18,195	138,852	129,932	70	8,920	13,094,195	13,094,195	373,468
11,610	73,164	15,364	100,138	98,128	40	2,010	1,708,853	1,708,853	43,513
28,572	176,859	33,559	238,990	228,060	110	10,930	14,803,048	14,803,048	416,981
1,510	7,802	7,493	16,805	16,385	0	420	809,046	809,046	15,453
47	258	349	654	639	0	15	28,551	28,551	530
38	263	287	588	556	0	32	56,942	56,942	1,353
1,967	9,309	3,231	14,507	14,270	1	237	234,644	234,644	5,590
3,562	17,632	11,360	32,554	31,850	1	704	1,129,183	1,129,183	22,926
72	314	322	708	692	0	16	16,911	16,911	449
0	0	0	0	0	0	0	0	0	0
445	2,724	2,099	5,268	5,128	2	140	260,033	260,033	5,222
32,651	197,529	47,340	277,520	265,730	113	11,790	16,209,175	16,209,175	445,578
19,633	120,445	27,543	167,621	165,893	3	1,728	1,203,148	1,203,148	17,510
3,948	25,788	6,691	36,427	35,875	2	552	347,942	347,942	6,457
5	20	3	28	28	0	0	0	0	0
23,586	146,253	34,237	204,076	201,796	5	2,280	1,551,090	1,551,090	23,967
56,237	343,782	81,577	481,596	467,526	118	14,070	17,760,265	17,760,265	469,545

6. 「移転登録台数」欄は、道路運送車両法第13条に規定する移転登録台数及び所有者の変更により同法施行規則第63条の4の第1項の規定により軽自動車届出済証の記入を受けた台数である。
7. 「自動車検査証（軽自動車届出済証）の記入に係るもの」欄は、所有権留保付売買が行われたことに伴い、道路運送車両法第67条第1項の規定による自動車検査証の記入を受けたもの及び同法施行規則第63条の4第1項の規定による軽自動車届出済証の記入（使用者変更）を受けたものである。

② 課税標準段階別課税状況

ア 取得価額段階別に関する調（新車）

車種		課税標準段階	50万円以下	50万円を超え100万円以下のもの①		100万円を超え150万円以下のもの②		150万円を超え200万円以下のもの③						
			台数	台数	取得価額	税額	台数	取得価額	税額	台数	取得価額	税額		
			台	台	千円	千円	台	千円	千円	台	千円	千円		
自動車	乗用車	普通車	営業用	0	0	0	0	0	0	0	0	0		
		普通車	自家用	17	5	3,230	97	1	1,201	36	1,455	2,656,977	79,598	
		普通車	計	17	5	3,230	97	1	1,201	36	1,455	2,656,977	79,598	
	乗用車	小型車	営業用	0	0	0	0	0	0	0	3	4,780	96	
		小型車	自家用	28	3	2,327	53	2,982	4,003,759	95,845	8,082	14,119,962	342,818	
		小型車	計	28	3	2,327	53	2,982	4,003,759	95,845	8,085	14,124,742	342,914	
	乗用車	計	営業用	0	0	0	0	0	0	0	3	4,780	96	
		計	自家用	45	8	5,557	150	2,983	4,004,960	95,881	9,537	16,776,939	422,416	
		計	計	45	8	5,557	150	2,983	4,004,960	95,881	9,540	16,781,719	422,512	
	トヨタ	けん引車・被けん引車兼用車を除いたもの	営業用	0	1	1,000	15	1	1,486	276	0	0	314	
			けん引車	自家用	33	0	0	23	26	37,988	1,181	75	129,906	3,598
			けん引車	計	33	1	1,000	38	27	39,474	1,457	75	129,906	3,912
トラック	けん引車	営業用	0	0	0	0	0	0	31	0	0	39		
		けん引車	自家用	0	0	0	0	0	0	0	0	0		
		けん引車	計	0	0	0	0	0	0	31	0	0	39	
トラック	被けん引車	営業用	0	0	0	0	0	0	0	0	0	0		
		被けん引車	自家用	3	7	5,887	177	20	23,967	718	2	3,125	94	
		被けん引車	計	3	7	5,887	177	20	23,967	718	2	3,125	94	
トラック	貨客兼用車	営業用	1	0	0	0	1	1,486	7	0	0	0		
		貨客兼用車	自家用	15	0	0	40	444	604,709	10,324	185	299,997	6,138	
		貨客兼用車	計	16	0	0	40	445	606,195	10,331	185	299,997	6,138	
バス	計	営業用	1	1	1,000	15	2	2,972	314	0	0	353		
		計	自家用	51	7	5,887	240	490	666,664	12,223	262	433,028	9,830	
		計	計	52	8	6,887	255	492	669,636	12,537	262	433,028	10,183	
バス	営業用	一般乗合用	0	0	0	0	0	0	0	0	0	43		
		一般乗合用	0	0	0	0	0	0	0	0	0	0		
		以外	0	0	0	0	0	0	0	0	0	0		
バス	自家用	計	0	0	0	0	0	0	28	0	0	58		
		計	0	0	0	0	0	0	28	0	0	101		

200万円を超え 250万円以下のもの④			250万円を超え 300万円以下のもの⑤			300万円を越えるもの ⑥			合 計 ① + ② + ③ + ④ + ⑤ + ⑥		
台数	取得価額	税 額	台数	取得価額	税 額	台数	取得価額	税 額	台数	取得価額	税 額
台	千円	千円	台	千円	千円	台	千円	千円	台	千円	千円
0	0	0	7	18,304	365	6	19,705	383	13	38,009	748
2,193	4,953,763	145,725	4,234	11,794,561	328,999	13,201	68,048,111	1,905,218	21,089	87,457,843	2,459,673
2,193	4,953,763	145,725	4,241	11,812,865	329,364	13,207	68,067,816	1,905,601	21,102	87,495,852	2,460,421
0	0	0	0	0	0	0	0	0	3	4,780	96
2,484	5,389,359	129,521	347	932,189	23,927	101	378,661	10,495	13,999	24,826,257	602,659
2,484	5,389,359	129,521	347	932,189	23,927	101	378,661	10,495	14,002	24,831,037	602,755
0	0	0	7	18,304	365	6	19,705	383	16	42,789	844
4,677	10,343,122	275,246	4,581	12,726,750	352,926	13,302	68,426,772	1,915,713	35,088	112,284,100	3,062,332
4,677	10,343,122	275,246	4,588	12,745,054	353,291	13,308	68,446,477	1,916,096	35,104	112,326,889	3,063,176
6	12,361	837	12	34,425	841	1,119	14,827,701	410,762	1,139	14,876,973	413,045
274	598,250	18,054	113	309,684	9,171	851	5,826,617	117,094	1,339	6,902,445	149,121
280	610,611	18,891	125	344,109	10,012	1,970	20,654,318	527,856	2,478	21,779,418	562,166
0	0	73	0	0	36	139	1,740,915	47,249	139	1,740,915	47,428
0	0	0	0	0	0	5	68,050	1,209	5	68,050	1,209
0	0	73	0	0	36	144	1,808,965	48,458	144	1,808,965	48,637
0	0	0	20	57,060	1,141	163	1,428,505	28,570	183	1,485,565	29,711
4	9,113	273	1	2,795	84	15	146,285	4,388	49	191,172	5,734
4	9,113	273	21	59,855	1,225	178	1,574,790	32,958	232	1,676,737	35,445
4	8,736	175	0	0	0	0	0	3,310	5	10,222	3,492
434	951,185	28,725	359	994,505	29,710	239	899,402	36,392	1,661	3,749,798	111,329
438	959,921	28,900	359	994,505	29,710	239	899,402	39,702	1,666	3,760,020	114,821
10	21,097	1,085	32	91,485	2,018	1,421	17,997,121	489,891	1,466	18,113,675	493,676
712	1,558,548	47,052	473	1,306,984	38,965	1,110	6,940,354	159,083	3,054	10,911,465	267,393
722	1,579,645	48,137	505	1,398,469	40,983	2,531	24,937,475	648,974	4,520	29,025,140	761,069
0	0	0	0	0	161	32	544,522	5,518	32	544,522	5,722
0	0	0	0	0	55	5	105,840	2,035	5	105,840	2,090
0	0	295	9	26,187	2,336	54	345,092	11,099	63	371,279	13,816
0	0	295	9	26,187	2,552	91	995,454	18,652	100	1,021,641	21,628

課税標準段階		50万円以下		50万円を超え100万円以下のもの①		100万円を超え150万円以下のもの②		150万円を超え200万円以下のもの③						
		台数		取得価額		取得価額		取得価額		税額				
		台数	取得価額	税額	台数	取得価額	税額	台数	取得価額	税額	台数	取得価額	税額	
車種		台	千円	千円	台	千円	千円	台	千円	千円	台	千円	千円	
自動車	三小型自動車の	営業用	0	0	0	0	0	0	0	0	0	0	0	
		自家用	0	0	0	0	0	0	0	0	0	0	0	
		計	0	0	0	0	0	0	0	0	0	0	0	
	特種用途車	営業用	0	0	0	13	0	45	0	0	90	0	0	90
		自家用	55	4	3,232	97	19	25,746	772	124	208,341	6,261	6,261	
		計	55	4	3,232	110	19	25,746	817	124	208,341	6,351	6,351	
	計	営業用	1	1	1,000	28	2	2,972	359	3	4,780	582	582	
		自家用	151	19	14,676	487	3,492	4,697,370	108,904	9,923	17,418,308	438,565	438,565	
		計	152	20	15,676	515	3,494	4,700,342	109,263	9,926	17,423,088	439,147	439,147	
	(軽自動車)	四輪乗用車	営業用	0	0	0	0	2	2,881	58	2	3,073	61	61
			自家用	31	1,358	1,177,853	22,258	4,763	6,427,445	108,609	10,872	18,688,037	298,871	298,871
			計	31	1,358	1,177,853	22,258	4,765	6,430,326	108,667	10,874	18,691,110	298,932	298,932
参自	四輪トラック	営業用	1	63	59,671	1,149	68	80,611	1,334	11	17,678	329	329	
		自家用	44	4,343	3,923,792	77,621	5,681	6,910,718	128,606	563	931,297	14,652	14,652	
		計	45	4,406	3,983,463	78,770	5,749	6,991,329	129,940	574	948,975	14,981	14,981	
考動	三輪車	営業用	0	0	0	0	0	0	0	0	0	0	0	
		自家用	0	0	0	0	0	0	0	0	0	0	0	
		計	0	0	0	0	0	0	0	0	0	0	0	
(車)	計	営業用	1	63	59,671	1,149	70	83,492	1,392	13	20,751	390	390	
		自家用	75	5,701	5,101,645	99,879	10,444	13,338,163	237,215	11,435	19,619,334	313,523	313,523	
		計	76	5,764	5,161,316	101,028	10,514	13,421,655	238,607	11,448	19,640,085	313,913	313,913	
総計	計	営業用	2	64	60,671	1,177	72	86,464	1,751	16	25,531	972	972	
		自家用	226	5,720	5,116,321	100,366	13,936	18,035,533	346,119	21,358	37,037,642	752,088	752,088	
		計	228	5,784	5,176,992	101,543	14,008	18,121,997	347,870	21,374	37,063,173	753,060	753,060	

- (注) 1. 当該年度に課税された自動車及び軽自動車について課税標準額を段階別に作成した。
2. 軽自動車分については、市町村税であり、参考として掲載している。
3. 「50万円以下の台数」欄は、地方税法第158条及び同法第452条の規定により免税点の適用を受けた台数である。

200万円を超え 250万円以下のもの④			250万円を超え 300万円以下のもの⑤			300万円を越えるもの ⑥			合 計 ① + ② + ③ + ④ + ⑤ + ⑥		
台数	取得価額	税 額	台数	取得価額	税 額	台数	取得価額	税 額	台数	取得価額	税 額
台	千円	千円	台	千円	千円	台	千円	千円	台	千円	千円
0	0	0	0	0	0	0	0	0	0	0	0
0	0	0	0	0	0	0	0	0	0	0	0
0	0	0	0	0	0	0	0	0	0	0	0
6	13,430	231	3	8,144	319	347	4,127,036	51,227	356	4,148,610	51,925
36	82,555	2,476	51	142,052	4,231	465	2,857,432	95,551	699	3,319,358	109,388
42	95,985	2,707	54	150,196	4,550	812	6,984,468	146,778	1,055	7,467,968	161,313
16	34,527	1,316	42	117,933	2,918	1,811	22,794,224	549,054	1,875	22,955,436	554,257
5,425	11,984,225	325,069	5,114	14,201,973	398,458	14,931	78,569,650	2,181,446	38,904	126,886,202	3,452,929
5,441	12,018,752	326,385	5,156	14,319,906	401,376	16,742	101,363,874	2,730,500	40,779	149,841,638	4,007,186
0	0	0	0	0	0	0	0	0	4	5,954	119
1,466	3,090,651	42,772	11	29,628	515	3	13,985	280	18,473	29,427,599	473,305
1,466	3,090,651	42,772	11	29,628	515	3	13,985	280	18,477	29,433,553	473,424
1	2,170	44	0	0	0	0	0	0	143	160,130	2,856
6	12,470	208	1	3,000	30	15	48,346	967	10,609	11,829,623	222,084
7	14,640	252	1	3,000	30	15	48,346	967	10,752	11,989,753	224,940
0	0	0	0	0	0	0	0	0	0	0	0
0	0	0	0	0	0	0	0	0	0	0	0
0	0	0	0	0	0	0	0	0	0	0	0
1	2,170	44	0	0	0	0	0	0	147	166,084	2,975
1,472	3,103,121	42,980	12	32,628	545	18	62,331	1,247	29,082	41,257,222	695,389
1,473	3,105,291	43,024	12	32,628	545	18	62,331	1,247	29,229	41,423,306	698,364
17	36,697	1,360	42	117,933	2,918	1,811	22,794,224	549,054	2,022	23,121,520	557,232
6,897	15,087,346	368,049	5,126	14,234,601	399,003	14,949	78,631,981	2,182,693	67,986	168,143,424	4,148,318
6,914	15,124,043	369,409	5,168	14,352,534	401,921	16,760	101,426,205	2,731,747	70,008	191,264,944	4,705,550

イ 取得価額段階別に関する調（中古車）

課税標準段階		50万円以下の台数		50万円を超え70万円以下のもの①		70万円を超え90万円以下のもの②		90万円を超え110万円以下のもの③					
		台数	取得価額	税額	台数	取得価額	税額	台数	取得価額	税額			
自動車	乗用車	普通車	営業用	32	0	0	0	0	0	0	0		
			自家用	44,660	2,073	1,226,404	34,634	1,499	1,189,471	33,462	1,101	1,100,214	31,342
			計	44,692	2,073	1,226,404	34,634	1,499	1,189,471	33,462	1,101	1,100,214	31,342
		小型車	営業用	195	0	0	0	0	0	0	1	1,082	22
			自家用	36,267	741	436,692	11,579	484	385,924	9,441	398	396,892	10,238
			計	36,462	741	436,692	11,579	484	385,924	9,441	399	397,974	10,260
	計	営業用	227	0	0	0	0	0	0	1	1,082	22	
		自家用	80,927	2,814	1,663,096	46,213	1,983	1,575,395	42,903	1,499	1,497,106	41,580	
		計	81,154	2,814	1,663,096	46,213	1,983	1,575,395	42,903	1,500	1,498,188	41,602	
	トラック	けん引車・被けん引車兼用車除いたもの	営業用	2,365	79	45,309	554	32	25,842	327	14	14,032	134
			自家用	5,283	27	15,987	302	26	21,212	456	10	10,091	222
			計	7,648	106	61,296	856	58	47,054	783	24	24,123	356
		けん引車	営業用	208	1	659	20	1	749	7	0	0	0
			自家用	44	1	521	16	2	1,494	22	0	0	0
			計	252	2	1,180	36	3	2,243	29	0	0	0
	被けん引車	営業用	102	3	1,897	38	0	0	0	2	2,025	41	
		自家用	65	0	0	0	1	768	23	2	2,018	60	
		計	167	3	1,897	38	1	768	23	4	4,043	101	
	貨客兼用車	営業用	60	0	0	0	0	0	0	0	0	0	
		自家用	4,693	81	48,495	1,202	55	43,736	962	43	42,947	966	
計		4,753	81	48,495	1,202	55	43,736	962	43	42,947	966		
営業用		2,735	83	47,865	612	33	26,591	334	16	16,057	175		
	計	10,085	109	65,003	1,520	84	67,210	1,463	55	55,056	1,248		
	計	12,820	192	112,868	2,132	117	93,801	1,797	71	71,113	1,423		
バス	営業用	一般乗合用	23	0	0	0	4	3,026	60	0	0	0	
		一般乗合外	43	0	0	0	0	0	0	1	920	18	
	自家用	131	3	1,806	48	2	1,766	53	0	0	0		
	計	197	3	1,806	48	6	4,792	113	1	920	18		

110 万円を超え 130 万円以下のもの④			130 万円を超え 150 万円以下のもの⑤			150 万円を越えるもの ⑥			合 計 ① + ② + ③ + ④ + ⑤ + ⑥		
台 数	取得価額	税 額	台 数	取得価額	税 額	台 数	取得価額	税 額	台 数	取得価額	税 額
台	千円	千円	台	千円	千円	台	千円	千円	台	千円	千円
0	0	0	0	0	0	0	0	0	0	0	0
877	1,051,257	29,792	621	873,671	24,543	2,749	7,653,178	219,695	8,920	13,094,195	373,468
877	1,051,257	29,792	621	873,671	24,543	2,749	7,653,178	219,695	8,920	13,094,195	373,468
0	0	0	0	0	0	0	0	0	1	1,082	22
311	365,412	8,946	49	68,819	1,726	26	54,032	1,561	2,009	1,707,771	43,491
311	365,412	8,946	49	68,819	1,726	26	54,032	1,561	2,010	1,708,853	43,513
0	0	0	0	0	0	0	0	0	1	1,082	22
1,188	1,416,669	38,738	670	942,490	26,269	2,775	7,707,210	221,256	10,929	14,801,966	416,959
1,188	1,416,669	38,738	670	942,490	26,269	2,775	7,707,210	221,256	10,930	14,803,048	416,981
9	10,600	187	10	14,203	223	85	303,208	5,549	229	413,194	6,974
11	13,172	241	15	20,948	308	102	314,442	6,950	191	395,852	8,479
20	23,772	428	25	35,151	531	187	617,650	12,499	420	809,046	15,453
4	4,680	23	1	1,341	27	1	7,675	233	8	15,104	310
0	0	0	0	0	0	4	11,432	182	7	13,447	220
4	4,680	23	1	1,341	27	5	19,107	415	15	28,551	530
2	2,454	49	4	5,236	104	6	23,769	475	17	35,381	707
6	7,452	224	4	5,665	170	2	5,658	169	15	21,561	646
8	9,906	273	8	10,901	274	8	29,427	644	32	56,942	1,353
0	0	0	0	0	0	0	0	37	0	0	37
13	16,191	411	15	20,537	559	30	62,738	1,453	237	234,644	5,553
13	16,191	411	15	20,537	559	30	62,738	1,490	237	234,644	5,590
15	17,734	259	15	20,780	354	92	334,652	6,294	254	463,679	8,028
30	36,815	876	34	47,150	1,037	138	394,270	8,754	450	665,504	14,898
45	54,549	1,135	49	67,930	1,391	230	728,922	15,048	704	1,129,183	22,926
0	0	0	0	0	0	1	1,769	72	5	4,795	132
1	1,228	25	0	0	0	2	4,082	104	4	6,230	147
2	2,314	69	0	0	0	0	0	0	7	5,886	170
3	3,542	94	0	0	0	3	5,851	176	16	16,911	449

課税標準段階		50万円以下の台数		50万円を超え70万円以下のもの①		70万円を超え90万円以下のもの②		90万円を超え110万円以下のもの③					
		台数	取得価額	税額	台数	取得価額	税額	台数	取得価額	税額			
車種		台	千円	千円	台	千円	千円	台	千円	千円			
		自動車	三輪の 小型自動車	営業用	0	0	0	0	0	0	0	0	
自家用	0			0	0	0	0	0	0	0			
計	0			0	0	0	0	0	0	0			
特種用途車	営業用		737	17	10,337	114	5	3,868	47	6	5,904	54	
	自家用		1,447	17	10,070	267	9	7,170	145	6	6,080	180	
	計		2,184	34	20,407	381	14	11,038	192	12	11,984	234	
計	営業用		3,765	100	58,202	726	42	33,485	441	24	23,963	269	
	自家用		92,590	2,943	1,739,975	48,048	2,078	1,651,541	44,564	1,560	1,558,242	43,008	
	計		96,355	3,043	1,798,177	48,774	2,120	1,685,026	45,005	1,584	1,582,205	43,277	
軽自動車	四輪乗用車		営業用	68	1	614	12	0	0	0	0	0	
			自家用	118,098	1,104	662,963	8,812	391	320,688	5,824	228	213,389	2,752
			計	118,166	1,105	663,577	8,824	391	320,688	5,824	228	213,389	2,752
参考自動車	四輪トラック	営業用	392	7	4,007	80	1	768	15	0	0		
		自家用	26,664	407	234,536	4,463	134	105,341	1,847	2	1,900	38	
		計	27,056	414	238,543	4,543	135	106,109	1,862	2	1,900	38	
自動車	三輪車	営業用	0	0	0	0	0	0	0	0	0		
		自家用	28	0	0	0	0	0	0	0	0		
		計	28	0	0	0	0	0	0	0	0		
計	営業用	460	8	4,621	92	1	768	15	0	0			
	自家用	144,790	1,511	897,499	13,275	525	426,029	7,671	230	215,289	2,790		
	計	145,250	1,519	902,120	13,367	526	426,797	7,686	230	215,289	2,790		
総計	営業用	4,225	108	62,823	818	43	34,253	456	24	23,963	269		
	自家用	237,380	4,454	2,637,474	61,323	2,603	2,077,570	52,235	1,790	1,773,531	45,798		
	計	241,605	4,562	2,700,297	62,141	2,646	2,111,823	52,691	1,814	1,797,494	46,067		

- (注) 1. 当該年度に課税された自動車及び軽自動車について課税標準額を段階別に作成した。
2. 軽自動車分については、市町村税であり、参考として掲載している。
3. 「50万円以下の台数」欄は、地方税法第158条及び同法第452条の規定により免税点の適用を受けた台数である。

110 万円を超え 130 万円以下のもの④			130 万円を超え 150 万円以下のもの⑤			150 万円を越えるもの ⑥			合 計 ① + ② + ③ + ④ + ⑤ + ⑥		
台 数	取得価額	税 額	台 数	取得価額	税 額	台 数	取得価額	税 額	台 数	取得価額	税 額
台	千円	千円	台	千円	千円	台	千円	千円	台	千円	千円
0	0	0	0	0	0	0	0	0	0	0	0
0	0	0	0	0	0	0	0	0	0	0	0
0	0	0	0	0	0	0	0	0	0	0	0
1	1,208	20	2	2,913	66	29	110,527	1,879	60	134,757	2,180
5	6,036	156	3	4,146	71	40	91,774	2,223	80	125,276	3,042
6	7,244	176	5	7,059	137	69	202,301	4,102	140	260,033	5,222
17	20,170	304	17	23,693	420	124	451,030	8,349	324	610,543	10,509
1,225	1,461,834	39,839	707	993,786	27,377	2,953	8,193,254	232,233	11,466	15,598,632	435,069
1,242	1,482,004	40,143	724	1,017,479	27,797	3,077	8,644,284	240,582	11,790	16,209,175	445,578
0	0	0	0	0	0	0	0	0	1	614	12
2	2,240	45	1	1,380	28	1	1,874	37	1,727	1,202,534	17,498
2	2,240	45	1	1,380	28	1	1,874	37	1,728	1,203,148	17,510
0	0	0	0	0	0	0	0	0	8	4,775	95
0	0	0	1	1,390	14	0	0	0	544	343,167	6,362
0	0	0	1	1,390	14	0	0	0	552	347,942	6,457
0	0	0	0	0	0	0	0	0	0	0	0
0	0	0	0	0	0	0	0	0	0	0	0
0	0	0	0	0	0	0	0	0	0	0	0
0	0	0	0	0	0	0	0	0	9	5,389	107
2	2,240	45	2	2,770	42	1	1,874	37	2,271	1,545,701	23,860
2	2,240	45	2	2,770	42	1	1,874	37	2,280	1,551,090	23,967
17	20,170	304	17	23,693	420	124	451,030	8,349	333	615,932	10,616
1,227	1,464,074	39,884	709	996,556	27,419	2,954	8,195,128	232,270	13,737	17,144,333	458,929
1,244	1,484,244	40,188	726	1,020,249	27,839	3,078	8,646,158	240,619	14,070	17,760,265	469,545

(2) 自動車税種別割に関する調

区 分	賦 課 期 日												
	登 録 台 数	台 数	① の	① の	① の	差引課税 台 数 ①-② +③+④	⑤ の	⑤ の	⑤ の	⑧ の	⑧ の	⑤ の	⑪ の
			うち 非課税 台 数	うち 課税除 台 数	うち 減 免 台 数		うち 軍隊の 構成員 等 分	うち 積雪に よる軽 減税率 の適用 を受けた もの	うち グリーン 化による 軽課の適 用を受けた もの				
①	②	③	④	⑤	⑥	⑦	⑧	⑨	⑩	⑪	⑫		
乗 業 用	・1,000cc 以下	4	4	0	0	0	4	0	0	0	0	0	0
	・1,000cc 超 1,500cc 以下	921	921	0	0	0	921	0	0	113	108	5	10
	・1,500 " " 2,000 " "	3,200	3,180	0	0	0	3,180	0	0	0	0	0	1,043
	・2,000 " " 2,500 " "	49	49	1	0	0	48	0	0	0	0	0	15
	・2,500 " " 3,000 " "	127	127	0	0	0	127	0	0	0	0	0	45
	・3,000 " " 3,500 " "	2	2	0	0	0	2	0	0	0	0	0	1
	・3,500 " " 4,000 " "	0	0	0	0	0	0	0	0	0	0	0	0
	・4,000 " " 4,500 " "	0	0	0	0	0	0	0	0	0	0	0	0
	・4,500 " " 6,000 " "	0	0	0	0	0	0	0	0	0	0	0	0
	・6,000 " "	0	0	0	0	0	0	0	0	0	0	0	0
小 計	4,303	4,283	1	0	0	4,282	0	0	113	108	5	1,114	1,088
用 自 家 用 (旧 税 率 適 用 分)	・1,000cc 以下	57,558	56,334	25	4	1,557	54,748	2	0	0	0	0	6,123
	・1,000cc 超 1,500cc 以下	420,724	412,211	617	71	12,247	399,276	44	0	0	0	0	74,545
	・1,500 " " 2,000 " "	348,358	336,100	772	143	8,745	326,440	42	0	0	0	0	72,779
	・2,000 " " 2,500 " "	130,116	123,440	303	13	3,672	119,452	21	0	0	0	0	39,229
	・2,500 " " 3,000 " "	30,416	27,171	109	10	94	26,958	2	0	0	0	0	16,260
	・3,000 " " 3,500 " "	18,982	17,925	27	0	0	17,898	5	0	0	0	0	7,973
	・3,500 " " 4,000 " "	8,034	7,082	4	0	1	7,077	2	0	0	0	0	2,519
	・4,000 " " 4,500 " "	2,979	2,304	3	0	0	2,301	0	0	0	0	0	2,019
	・4,500 " " 6,000 " "	5,811	5,372	5	0	1	5,366	0	0	0	0	0	2,415
	・6,000 " "	432	417	1	0	0	416	0	0	0	0	0	142
小 計	1,023,410	988,356	1,866	241	26,317	959,932	118	0	0	0	0	224,004	218,812
車 自 家 用 (新 税 率 適 用 分)	・1,000cc 以下	40,702	40,699	40	4	973	39,682	0	0	1,230	1,230	0	0
	・1,000cc 超 1,500cc 以下	124,586	124,582	174	30	2,730	121,648	0	0	68	68	0	0
	・1,500 " " 2,000 " "	77,790	77,784	170	11	1,530	76,073	0	0	229	229	0	0
	・2,000 " " 2,500 " "	27,793	27,790	33	0	557	27,200	0	0	827	827	0	0
	・2,500 " " 3,000 " "	7,426	7,426	16	2	21	7,387	0	0	11	11	0	0
	・3,000 " " 3,500 " "	2,137	2,137	8	0	0	2,129	0	0	0	0	0	0
	・3,500 " " 4,000 " "	1,103	1,103	0	0	0	1,103	0	0	6	6	0	0
	・4,000 " " 4,500 " "	84	84	0	0	0	84	0	0	0	0	0	0
	・4,500 " " 6,000 " "	349	349	0	0	0	349	0	0	0	0	0	0
	・6,000 " "	88	88	0	0	0	88	0	0	0	0	0	0
小 計	282,058	282,042	441	47	5,811	275,743	0	0	2,371	2,371	0	0	
計 A	1,309,771	1,274,681	2,308	288	32,128	1,239,957	118	0	2,484	2,479	5	225,118	219,900

現		在						年 度 末 現 在										
⑪の うち ディー ゼル車 ⑬	調定額 ⑭	⑭の うち ⑥に 係る 調定額	⑭の うち ⑦に 係る 調定額	⑭のうち ⑨に係る 調定額	⑭のうち ⑩に係る 調定額	⑭のうち ⑪に係る 調定額	⑭のうち ⑫に係る 調定額	登 録 台 数	非課税 台 数	課 税 除 数 ⑮	減 免 台 数 ⑯	⑮、⑯ のうち 身体障 害者等 に係る もの	課 税 台 数 ⑰	⑰の うち 電気を 動力源 とする もの	⑰の うち 天然ガ スを動 力源と するも の	⑰の うち プラグ イン ハイブ リッド 車	調定額	
																		台
0	30	0	0	0	0	0	0	8	0	0	0	0	8	8	0	0	55	
0	7,492	0	0	270	23	97	0	1,070	0	0	0	0	1,069	-	0	0	8,291	
0	31,478	0	0	0	0	11,368	0	3,024	0	0	0	0	3,000	-	0	3	29,922	
1	692	0	0	0	0	221	16	53	1	0	0	0	52	-	0	0	746	
25	2,098	0	0	0	0	360	450	131	0	0	0	0	130	-	0	0	2,147	
0	38	0	0	0	0	21	0	2	0	0	0	0	2	-	0	0	38	
0	0	0	0	0	0	0	0	0	0	0	0	0	0	-	0	0	0	
0	0	0	0	0	0	0	0	0	0	0	0	0	0	-	0	0	0	
0	0	0	0	0	0	0	0	0	0	0	0	0	0	-	0	0	0	
0	0	0	0	0	0	0	0	0	0	0	0	0	0	-	0	0	0	
26	41,828	0	0	270	23	12,067	466	4,288	1	0	0	0	4,261	8	0	3	41,199	
1	1,642,007	15	0	0	0	207,535	33	53,944	25	4	1,480	1,467	51,245	2,987	0	88	1,540,099	
10	14,155,095	361	0	0	0	2,951,586	396	381,405	569	64	11,022	10,743	361,462	-	0	106	13,117,558	
474	13,323,675	437	0	0	0	3,282,647	21,519	320,477	722	128	7,963	7,460	299,956	-	0	3,116	12,278,331	
552	5,638,174	380	0	0	0	1,999,601	28,538	118,717	279	13	3,343	3,226	108,722	-	0	227	5,159,686	
3,802	1,464,370	0	0	0	0	730,039	222,797	27,372	100	8	89	0	24,095	-	0	42	1,311,227	
325	1,082,020	95	0	0	0	510,122	21,677	17,109	22	0	1	0	16,012	-	0	0	970,325	
2	489,178	38	0	0	0	192,299	153	7,611	4	0	1	0	6,680	-	0	0	464,466	
24	195,413	0	0	0	0	175,361	2,110	2,655	3	0	0	0	1,987	-	0	0	169,523	
1	498,167	0	0	0	0	244,297	101	5,231	5	0	1	0	4,783	-	0	0	446,054	
1	48,185	0	0	0	0	17,992	128	382	1	0	0	0	365	-	0	0	42,655	
5,192	38,536,284	1,326	0	0	0	10,311,479	297,452	934,903	1,730	217	23,900	22,896	875,307	2,987	0	3,579	35,499,924	
0	969,295	0	0	7,995	0	0	0	47,008	45	5	1,139	1,131	45,816	3,956	0	18	1,125,198	
0	3,708,734	0	0	544	0	0	0	161,630	198	36	3,504	3,472	157,877	-	0	238	4,813,493	
0	2,732,409	0	0	2,061	0	0	0	101,795	208	14	2,022	1,941	99,537	-	0	1,417	3,567,969	
0	1,156,322	0	0	9,097	0	0	0	37,448	55	0	705	688	36,685	-	0	2,453	1,567,912	
0	365,248	0	0	138	0	0	0	9,142	18	2	28	0	9,094	-	0	69	448,865	
0	120,363	0	0	0	0	0	0	3,117	8	0	0	0	3,109	-	0	3	175,421	
0	71,503	0	0	99	0	0	0	1,344	0	0	0	0	1,344	-	0	26	86,712	
0	6,297	0	0	0	0	0	0	112	0	0	0	0	112	-	0	5	8,129	
0	30,228	0	0	0	0	0	0	474	0	0	0	0	474	-	0	0	41,103	
0	9,680	0	0	0	0	0	0	113	0	0	0	0	113	-	0	0	12,430	
0	9,170,079	0	0	19,934	0	0	0	362,183	532	57	7,398	7,232	354,161	3,956	0	4,229	11,847,232	
5,218	47,748,191	1,326	0	20,204	23	10,323,546	297,918	1,301,374	2,263	274	31,298	30,128	1,233,729	6,951	0	7,811	47,388,355	

区 分	賦 課 期 日															
	登 録 台 数	台 数	① の	① の	① の	差引課税 台 数 ① - (② +③+④)	⑤ の	⑤ の	⑤ の	⑧ の	⑧ の	⑤ の	⑪ の			
			うち 非課税 台 数	うち 課税免 除台数	うち 減 免 台 数		うち 軍隊の 構成員 等 分	うち 積雪に よる軽 減税率 の適用 を受けた もの	うち グリーン 化による 軽減の 適用を 受けた もの		うち 75% の軽減 のもの	うち 50% の軽減 のもの		うち グリーン 化による 重課の 適用を 受けた もの	うち ガソリ ン車又 はLP G車	
①	②	③	④	⑤	⑥	⑦	⑧	⑨	⑩	⑪	⑫					
ト ラ ク	けん引車、 被けん引車、 貨客兼用車を除く	業 用 自 家 用	1 トン以下	321	311	0	0	0	311	0	0	6	6	-	86	39
			1トン超2トン以下	4,947	4,909	0	0	0	4,909	0	0	0	0	-	1,646	47
			2 " 3 "	6,869	6,834	0	0	0	6,834	0	0	0	0	-	2,467	11
			3 " 4 "	3,049	3,013	0	0	0	3,013	0	0	1	1	-	1,314	0
			4 " 5 "	371	370	0	0	0	370	0	0	0	0	-	130	0
			5 " 6 "	226	226	0	0	0	226	0	0	0	0	-	83	0
			6 " 7 "	532	532	0	0	0	532	0	0	0	0	-	218	0
			7 " 8 "	628	627	0	0	0	627	0	0	0	0	-	290	0
	8 トン超	13,690	13,623	0	0	0	13,623	0	0	0	0	-	4,343	2		
	けん引車、 被けん引車、 貨客兼用車を除く	業 用 自 家 用	1 トン以下	17,795	17,115	89	6	37	16,983	0	0	1	1	-	9,616	7,465
			1トン超2トン以下	47,089	46,268	313	13	48	45,894	0	0	0	0	-	26,068	3,206
			2 " 3 "	17,359	17,172	79	1	11	17,081	0	0	0	0	-	7,566	17
			3 " 4 "	8,628	8,491	66	0	3	8,422	0	0	0	0	-	4,586	17
			4 " 5 "	991	977	2	0	0	975	0	0	0	0	-	509	2
			5 " 6 "	333	328	2	0	0	326	0	0	0	0	-	171	0
			6 " 7 "	620	614	2	0	0	612	0	0	0	0	-	321	0
7 " 8 "			770	757	2	0	0	755	0	0	0	0	-	424	0	
8 トン超	3,535	3,502	7	0	0	3,495	0	0	0	0	-	2,012	1			
小 計			127,753	125,669	562	20	99	124,988	0	0	8	8	-	61,850	10,807	
けん引車	業 用 自 家 用	小型車	0	0	0	0	0	0	0	0	0	0	-	0	0	
		普通車	3,192	3,139	0	0	0	3,139	0	0	0	0	-	781	0	
		小型車	0	0	0	0	0	0	0	0	0	0	-	0	0	
		普通車	281	266	0	0	0	266	0	0	0	0	-	91	0	
小 計			3,473	3,405	0	0	0	3,405	0	0	0	0	-	872	0	
被けん引車	業 用 自 家 用	小型車	0	0	0	0	0	0	0	0	-	-	-	-	-	
		普通車(8t以下)	59	58	0	0	0	58	0	0	-	-	-	-	-	
		普通車(8t超)	4,049	4,034	0	0	0	4,034	0	0	-	-	-	-	-	
		小型車	25	23	0	0	0	23	0	0	-	-	-	-	-	
被けん引車	業 用 自 家 用	普通車(8t以下)	342	319	6	0	0	313	0	0	-	-	-	-	-	
		普通車(8t超)	296	294	0	0	0	294	0	0	-	-	-	-	-	
小 計			4,771	4,728	6	0	0	4,722	0	0	-	-	-	-	-	
貨客兼用車	業 用 自 家 用	1,000cc以下	1	1	0	0	0	1	0	0	0	0	0	0	0	
		1,000cc超1,500cc以下	212	205	0	0	0	205	0	0	0	0	0	66	65	
		1,500cc超	400	393	0	0	0	393	0	0	0	0	0	156	57	
		1,000cc以下	67	49	2	0	1	46	0	0	0	0	0	18	18	
		1,000cc超1,500cc以下	25,016	24,694	778	7	70	23,839	0	0	0	0	0	2,675	2,619	
貨客兼用車	業 用 自 家 用	1,500cc超	52,612	51,461	374	18	357	50,712	0	0	0	0	0	17,412	6,952	
		小 計	78,308	76,803	1,154	25	428	75,196	0	0	0	0	0	20,327	9,711	
計 B			214,305	210,605	1,722	45	527	208,311	0	0	8	8	0	83,049	20,518	

現 在								年 度 末 現 在									
⑪の うち ディー ゼル車 ⑬	調定額 ⑭	⑭の うち ⑥に 係る 調定額	⑭の うち ⑦に 係る 調定額	⑭のうち ⑨に係る 調定額	⑭のうち ⑩に係る 調定額	⑭のうち ⑫に係る 調定額	⑭のうち ⑬に係る 調定額	登 録 台 数	非課税 台 数	課 税 免 除 台 数 ⑮	減 免 台 数 ⑯	⑮、⑯ のうち 身体障 害者に 係るの 台 数	課 税 台 数 ⑰	⑰の うち 電気 動力 源と する もの	⑰の うち 天然 ガス を動 力源 とす るも の	⑰の うち プラグ イン ハイ ブリ ッド 車	調定額
		千円	千円	千円	千円	千円	千円							台	台	台	
47	2,046	0	0	12	-	276	334	329	0	0	0	0	318	20	0	0	2,055
1,599	45,662	0	0	0	-	465	15,830	4,950	0	0	0	0	4,912	41	5	0	45,454
2,456	84,968	0	0	0	-	145	32,419	6,855	0	0	0	0	6,821	0	27	0	84,749
1,314	47,155	0	0	4	-	0	21,681	2,908	0	0	0	0	2,873	0	11	0	44,949
130	7,079	0	0	0	-	0	2,639	374	0	0	0	0	373	0	0	0	7,118
83	5,155	0	0	0	-	0	2,009	237	0	0	0	0	237	0	0	0	5,401
218	14,111	0	0	0	-	0	6,104	555	0	0	0	0	555	0	0	0	14,708
290	19,338	0	0	0	-	0	9,396	643	0	0	0	0	642	0	0	0	19,792
4,341	765,205	0	0	0	-	75	257,122	13,823	0	0	0	0	13,760	0	0	0	774,290
2,151	143,551	0	0	2	-	65,692	18,929	17,288	87	5	32	11	16,516	8	0	0	139,515
22,862	556,455	0	0	0	-	40,395	288,061	45,877	316	11	49	12	44,697	0	1	0	542,017
7,549	285,401	0	0	0	-	299	132,862	17,710	80	0	10	2	17,431	1	2	0	291,460
4,569	181,823	0	0	0	-	383	102,803	8,525	66	0	4	0	8,319	0	0	0	179,721
507	26,135	0	0	0	-	56	14,196	985	2	0	0	0	970	0	0	0	25,998
171	10,293	0	0	0	-	0	5,643	348	2	0	0	0	341	0	0	0	10,764
321	22,544	0	0	0	-	0	12,359	629	2	0	0	0	621	0	0	0	22,894
424	32,274	0	0	0	-	0	18,868	767	2	0	0	0	752	0	0	0	32,144
2,011	212,057	0	0	0	-	51	127,474	3,520	7	0	0	0	3,480	0	0	0	211,709
51,043	2,461,252	0	0	18	-	107,837	1,068,729	126,323	564	16	95	25	123,618	70	46	0	2,454,738
0	0	0	0	0	-	0	0	0	0	0	0	0	0	0	0	0	0
781	48,570	0	0	0	-	0	12,965	3,220	0	0	0	0	3,166	0	0	0	48,979
0	0	0	0	0	-	0	0	0	0	0	0	0	0	0	0	0	0
91	5,662	0	0	0	-	0	2,057	286	0	0	0	0	271	0	0	0	5,781
872	54,232	0	0	0	-	0	15,022	3,506	0	0	0	0	3,437	0	0	0	54,760
-	0	0	0	-	-	-	-	0	0	0	0	0	0	0	0	0	0
-	435	0	0	-	-	-	-	59	0	0	0	0	58	0	0	0	435
-	272,323	0	0	-	-	-	-	4,097	0	0	0	0	4,080	0	0	0	277,243
-	122	0	0	-	-	-	-	26	0	0	0	0	25	0	0	0	132
-	3,193	0	0	-	-	-	-	392	7	0	0	0	363	0	0	0	3,703
-	25,127	0	0	-	-	-	-	296	0	0	0	0	292	0	0	0	24,883
-	301,200	0	0	-	-	-	-	4,870	7	0	0	0	4,818	0	0	0	306,396
0	10	0	0	0	0	0	0	2	0	0	0	0	2	0	0	0	20
1	2,369	0	0	0	0	800	12	208	0	0	0	0	201	-	0	0	2,316
99	5,652	0	0	0	0	837	1,520	421	0	0	0	0	414	-	0	0	5,938
0	631	0	0	0	0	261	0	61	2	0	1	1	40	18	0	0	551
56	344,643	0	0	0	0	41,118	879	25,323	761	7	67	31	24,170	-	3	0	349,298
10,460	870,683	0	0	0	0	124,890	193,486	53,245	368	18	369	241	51,355	-	0	0	880,849
10,616	1,223,988	0	0	0	0	167,906	195,897	79,260	1,131	25	437	273	76,182	18	3	0	1,238,972
62,531	4,040,672	0	0	18	0	275,743	1,279,648	213,959	1,702	41	532	298	208,055	88	49	0	4,054,866

区 分	賦 課 期 日													
	登 録 台 数	台 数	① の	① の	① の	差引課税 台 数 ①-② +③+④	⑤ の	⑤ の	⑤ の	⑧ の	⑧ の	⑤ の	⑪ の	
			うち 非課税 台 数	うち 課税免 除台数	うち 減 免 台 数		うち 軍隊の 構成員 等 分	うち 積雪に よる軽 減税率 の適用 を受けた もの	うち グリーン 化による 軽課の適 用を受けた もの					うち 75%の 軽減の もの
①	②	③	④	⑤	⑥	⑦	⑧	⑨	⑩	⑪	⑫			
バ 業	一 般 乗 合 用	30 人 以 下	28	28	5	0	0	23	0	0	0	0	-	-
		30 人超 40 人以下	76	76	3	0	0	73	0	0	0	0	-	-
		40 人超 50 人以下	101	101	0	0	0	101	0	0	0	0	-	-
		50 人超 60 人以下	383	383	1	0	0	382	0	0	0	0	-	-
		60 人超 70 人以下	193	193	2	0	0	191	0	0	1	1	-	-
		70 人超 80 人以下	451	451	0	0	0	451	0	0	1	1	-	-
		80 人 超	84	84	1	0	0	83	0	0	0	0	-	-
		小 計	1,316	1,316	12	0	0	1,304	0	0	2	2	-	-
	用 一 般 乗 合 用 以 外	30 人 以 下	413	410	1	0	0	409	0	0	0	0	-	236
		30 人超 40 人以下	25	25	2	0	0	23	0	0	0	0	-	13
40 人超 50 人以下		62	62	0	0	0	62	0	0	0	0	-	40	
50 人超 60 人以下		484	482	0	0	0	482	0	0	0	0	-	245	
60 人超 70 人以下		142	141	0	0	0	141	0	0	0	0	-	48	
70 人超 80 人以下		10	10	0	0	0	10	0	0	1	1	-	6	
80 人 超		2	2	0	0	0	2	0	0	0	0	-	2	
小 計		1,138	1,132	3	0	0	1,129	0	0	1	1	-	590	
ス 自 家 用	30 人 以 下	2,532	2,499	174	22	48	2,255	0	0	0	0	-	1,168	
	30 人超 40 人以下	192	186	14	1	1	170	0	0	0	0	-	104	
	40 人超 50 人以下	122	118	26	0	0	92	0	0	0	0	-	55	
	50 人超 60 人以下	93	91	10	0	0	81	0	0	0	0	-	66	
	60 人超 70 人以下	53	52	6	0	0	46	0	0	0	0	-	30	
	70 人超 80 人以下	20	20	5	1	0	14	0	0	0	0	-	4	
	80 人 超	1	1	1	0	0	0	0	0	0	0	-	0	
	小 計	3,013	2,967	236	24	49	2,658	0	0	0	0	-	1,427	
計 C	5,467	5,415	251	24	49	5,091	0	0	3	3	-	2,017		
三輪の小型 自 動 車	営 業 用	0	0	0	0	0	0	0	0	0	0	0	0	
	自 家 用	29	29	1	0	0	28	0	0	0	0	0	22	
計 D	29	29	1	0	0	28	0	0	0	0	0	22		
特種用途車	営 業 用	8,301	8,258	12	0	129	8,117	0	0	0	0	0	2,353	
	自 家 用	28,786	28,235	3,364	1,329	3,273	20,269	0	0	1	1	0	9,271	
計 E	37,087	36,493	3,376	1,329	3,402	28,386	0	0	1	1	0	11,624		
合 計 A+B+C+D+E	1,566,659	1,527,223	7,658	1,686	36,106	1,481,773	118	0	2,496	2,491	5	321,830		

- (注) 1. 当該年度において課税したものについて作成した。
2. 「賦課期日現在」欄中の台数は、令和4年4月1日現在における台数である。
3. 「賦課期日現在」欄中、「登録台数」欄は、道路運送車両法第6条の規定により自動車登録ファイルに登録されている台数である。
4. 「賦課期日現在」欄及び「年度末現在」欄中、「非課税台数」欄は、地方税法第148条の規定により非課税とした自動車の台数であり、「課税免除台数」欄は、静岡県税賦課徴収条例第52条により全額を課税免除した自動車の台数である。
5. 「年度末現在」欄中の台数は、令和5年3月31日現在における台数である。

現		在						年 度 末 現 在										
⑪の うち ディー ゼル車 ⑬	調定額 ⑭	⑭の うち ⑥に 係る 調定額	⑭の うち ⑦に 係る 調定額	⑭のうち ⑨に係る 調定額	⑭のうち ⑩に係る 調定額	⑭のうち ⑫に係る 調定額	⑭のうち ⑬に係る 調定額	登 録 台 数	非課税 台 数	課 税 免 除 台 数	減 免 台 数	⑮、⑯ のうち 身体障 害者等 に係る もの	課 税 台 数	⑰の うち 電気 動力 源と する もの	⑰の うち 天然 ガス を動 力源 とす るも の	⑰の うち プラグ イン ハイ ブリ ッド 車	調定額	
																		千円
-	276	0	0	0	-	-	-	30	6	0	0	0	24	1	0	0	288	
-	1,059	0	0	0	-	-	-	76	3	0	0	0	73	0	0	0	1,059	
-	1,768	0	0	0	-	-	-	99	0	0	0	0	99	0	0	0	1,733	
-	7,640	0	0	0	-	-	-	396	1	0	0	0	395	0	0	0	7,900	
-	4,281	0	0	6	-	-	-	194	2	0	0	0	192	3	0	0	4,287	
-	11,481	0	0	6	-	-	-	461	0	0	0	0	461	7	0	0	11,660	
-	2,407	0	0	0	-	-	-	82	0	0	0	0	82	0	0	0	2,378	
-	28,912	0	0	12	-	-	-	1,338	12	0	0	0	1,326	11	0	0	29,305	
236	11,438	0	0	0	-	0	6,868	415	1	0	0	0	410	0	0	0	11,504	
13	778	0	0	0	-	0	458	26	2	0	0	0	24	0	0	0	813	
40	2,508	0	0	0	-	0	1,672	64	0	0	0	0	64	0	0	0	2,592	
245	22,286	0	0	0	-	0	11,858	465	0	0	0	0	463	0	0	0	21,494	
48	7,361	0	0	0	-	0	2,664	146	0	0	0	0	146	0	0	0	7,633	
6	562	0	0	14	-	0	376	10	0	0	0	0	10	0	0	0	610	
2	141	0	0	0	-	0	141	3	0	0	0	0	3	0	0	0	211	
590	45,074	0	0	14	-	0	24,037	1,129	3	0	0	0	1,120	0	0	0	44,857	
1,101	74,998	0	0	0	-	2,432	39,966	2,481	171	22	47	0	2,209	0	0	0	73,496	
100	4,698	0	0	0	-	180	4,510	182	13	1	1	0	162	0	0	0	4,486	
55	4,746	0	0	0	-	0	2,965	123	28	0	0	0	91	0	0	0	4,697	
66	4,529	0	0	0	-	0	4,138	84	10	0	0	0	72	0	0	0	4,050	
30	2,776	0	0	0	-	0	2,160	50	6	0	0	0	43	0	0	0	2,609	
4	913	0	0	0	-	0	326	21	5	1	0	0	15	0	0	0	994	
0	0	0	0	0	-	0	0	1	1	0	0	0	0	0	0	0	0	
1,356	92,660	0	0	0	-	2,612	54,065	2,942	234	24	48	0	2,592	0	0	0	90,332	
1,946	166,646	0	0	26	-	2,612	78,102	5,409	249	24	48	0	5,038	11	0	0	164,494	
0	0	0	0	0	0	0	0	0	0	0	0	0	0	0	0	0	0	
0	253	0	0	0	0	152	0	31	1	0	0	0	30	0	0	0	254	
0	253	0	0	0	0	152	0	31	1	0	0	0	30	0	0	0	254	
2,130	217,991	0	0	0	0	1,637	70,106	8,360	12	0	12	0	8,171	0	0	0	219,842	
7,779	461,529	0	0	11	0	54,119	188,200	29,016	3,286	1,321	3,244	0	20,569	0	0	0	467,353	
9,909	679,520	0	0	11	0	55,756	258,306	37,376	3,298	1,321	3,256	0	28,740	0	0	0	687,195	
79,604	52,635,282	1,326	0	20,259	23	10,657,809	1,913,974	1,558,149	7,513	1,660	35,134	30,426	1,475,592	7,050	49	7,811	52,295,164	

9 鉱区税に関する調

区 分	総 鉱 区		非 課 税 鉱 区		課 税 対 象 鉱 区		調 定 額	
	件 数	面積又は延長	件 数	面積又は延長	件 数	面積又は延長		
		百アール		百アール		百アール	千円	
試掘鉱区	石油又は天然ガス鉱区	-	-	-	10	3,183	424	
	その他	4	1,079	-	-	4	1,080	199
採掘鉱区	石油又は天然ガス鉱区	2	350	1	15	335	89	
	その他	36	8,610	-	-	36	8,628	3,450
		千メートル		千メートル		千メートル		
砂 鉱 区	法附則第13条の規定の適用をうける鉱区	-	-	-	-	-	-	
	法第180条第1項第2号に規定する鉱区	1	4	-	-	1	4	
	計	43	10,043	1	15	52	13,230	4,163

- (注) 1. 「課税対象鉱区」欄は令和5年度において課税したものである。
 2. 「総鉱区」及び「非課税鉱区」欄は、令和6年3月末日現在のものである。
 3. 「総鉱区」及び「非課税鉱区」欄の面積又は延長は実数を積み上げた後、百アール又は千メートル未満の端数があるときは、これを四捨五入し、「課税対象鉱区」欄の面積又は延長は当該年度において課税した全ての鉱区（賦課期日以降において発生、消滅したものを含む。）について1件ごと百アール未満の端数の切上げをした後の面積を積み上げた。

10 狩猟税に関する調

(単位：円、件、千円)

区分		税率 (円)	狩猟者登録総件数	調定額 (千円)	
第一種銃猟免許に係る登録	所得割額の納付を要する者	-	1,870	22,646	
	法附則第32条の2第1項に該当するもの	8,200	405	3,321	
	法附則第32条の2第2項に該当するもの	8,200	584	4,789	
	上記に該当しないもの	16,500	881	14,536	
	所得割額の納付を要しない者	-	115	710	
	法附則第32条の2第1項に該当するもの	5,500	90	495	
	法附則第32条の2第2項に該当するもの	5,500	11	61	
	上記に該当しないもの	11,000	14	154	
	課税免除	-	374	0	
	法附則第32条第1項に該当するもの	-	149	0	
	法附則第32条第2項に該当するもの	-	225	0	
	網猟免許に係る登録	所得割額の納付を要する者	-	17	94
		法附則第32条の2第1項に該当するもの	4,100	9	37
法附則第32条の2第2項に該当するもの		4,100	2	8	
上記に該当しないもの		8,200	6	49	
所得割額の納付を要しない者		-	1	3	
法附則第32条の2第1項に該当するもの		2,700	1	3	
法附則第32条の2第2項に該当するもの		2,700	0	0	
上記に該当しないもの		5,500	0	0	
課税免除		-	8	0	
法附則第32条第1項に該当するもの		-	5	0	
法附則第32条第2項に該当するもの		-	3	0	
わな猟免許に係る登録		所得割額の納付を要する者	-	1,820	9,147
		法附則第32条の2第1項に該当するもの	4,100	719	2,948
	法附則第32条の2第2項に該当するもの	4,100	690	2,829	
	上記に該当しないもの	8,200	411	3,370	
	所得割額の納付を要しない者	-	179	536	
	法附則第32条の2第1項に該当するもの	2,700	133	359	
	法附則第32条の2第2項に該当するもの	2,700	27	73	
	上記に該当しないもの	5,500	19	104	
	課税免除	-	329	0	
	法附則第32条第1項に該当するもの	-	166	0	
	法附則第32条第2項に該当するもの	-	163	0	
	第二種銃猟免許に係る登録		-	81	351
		法附則第32条第1項に該当するもの	-	1	0
法附則第32条第2項に該当するもの		-	2	0	
法附則第32条の2第1項に該当するもの		2,700	13	35	
法附則第32条の2第2項に該当するもの		2,700	15	41	
上記に該当しないもの	5,500	50	275		
合 計		-	4,794	33,487	

(注) 当該年度において課税されたものについて作成した。

千円未満四捨五入の関係上、縦横計が一致しない場合がある。

11 固定資産税に関する調

年 度	調 定 件 数	調 定 金 額
令和5年度	0	0 千円

12 核燃料税（法定外普通税）に関する調

価額割	挿入核燃料の体数		課税標準額（取得原価）		税額	
	-		-		-千円	
出力割	課税期間		課税標準額（熱出力）		税額	
	12月		10,512千kw		1,240,416千円	
計	-		-		1,240,416千円	

(注) 令和5年度において納付があったものについて記載したものである。

13 産業振興等に係る地方税の減免額に関する調

区分	過疎法等に基づく地方交付税の基準財政収入額の控除の対象となる減免額							
	過疎法		半島振興法		地域再生法		計	
	①		②		③		④	
	件数	措置額	件数	措置額	件数	措置額	件数	措置額
個人事業税	2	千円 669	-	千円 -	-	千円 -	2	千円 669
法人事業税	3	7,848	1	16	1	1,251	5	9,115
不動産取得税	-	-	-	-	-	-	-	-
固定資産税（特例分）	-	-	-	-	-	-	-	-
計	5	8,517	1	16	1	1,251	7	9,784

区分	その他の減免額						合計	
	過疎法等による財政措置の適用地区に係るもの		その他のもの		計			
	⑤		⑥		⑦		④+⑦	
	件数	措置額	件数	措置額	件数	措置額	件数	措置額
個人事業税	-	千円 -	-	千円 -	-	千円 -	2	千円 669
法人事業税	-	-	-	-	-	-	5	9,115
不動産取得税	8	17,581	-	-	8	17,581	8	17,581
固定資産税（特例分）	-	-	-	-	-	-	-	-
計	8	17,581	-	-	8	17,581	15	27,365

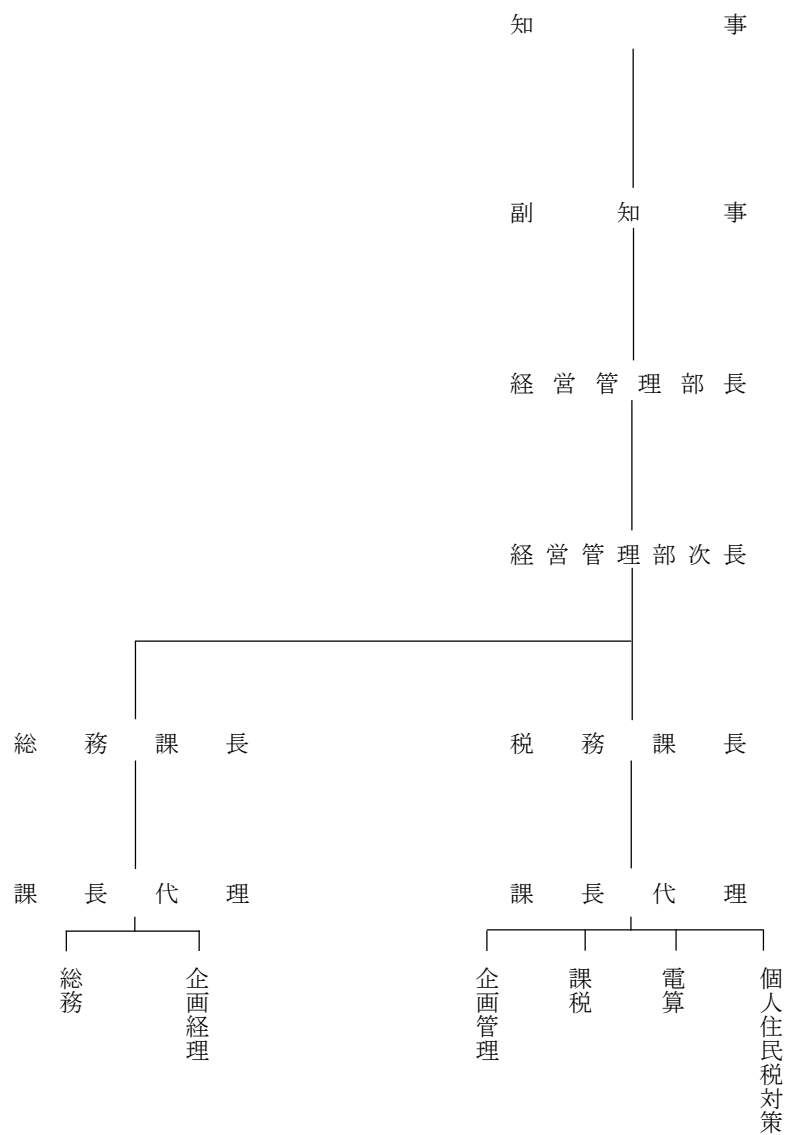
- (注) 1. 令和5年度に減免を決定したものについて作成した。
 2. 「過疎法等に基づく地方交付税の基準財政収入額の控除の対象となる減免額」欄には、過疎法等の規定により、基準財政収入額となるべき額から控除すべき控除額算定の基礎となった減免額を記載した。
 3. 「その他の減免額」欄のうち「過疎法等による財政措置の適用地区に係るもの」欄には、過疎法等の対象地域における減免で基準財政収入額の控除の対象となる限度を超える減免額及び地方税の不均一課税等に伴う財政措置の対象から除外されている減免額を記載した。
 4. 「その他の減免額」欄のうち「その他のもの」欄には、3. 以外の地方団体独自の企業の投資・立地促進やベンチャー企業等の創業支援など産業振興を目的とする減免措置による減免額を記載した。

第5 行政組織等に関する調

1 行政組織

(1) 本 庁

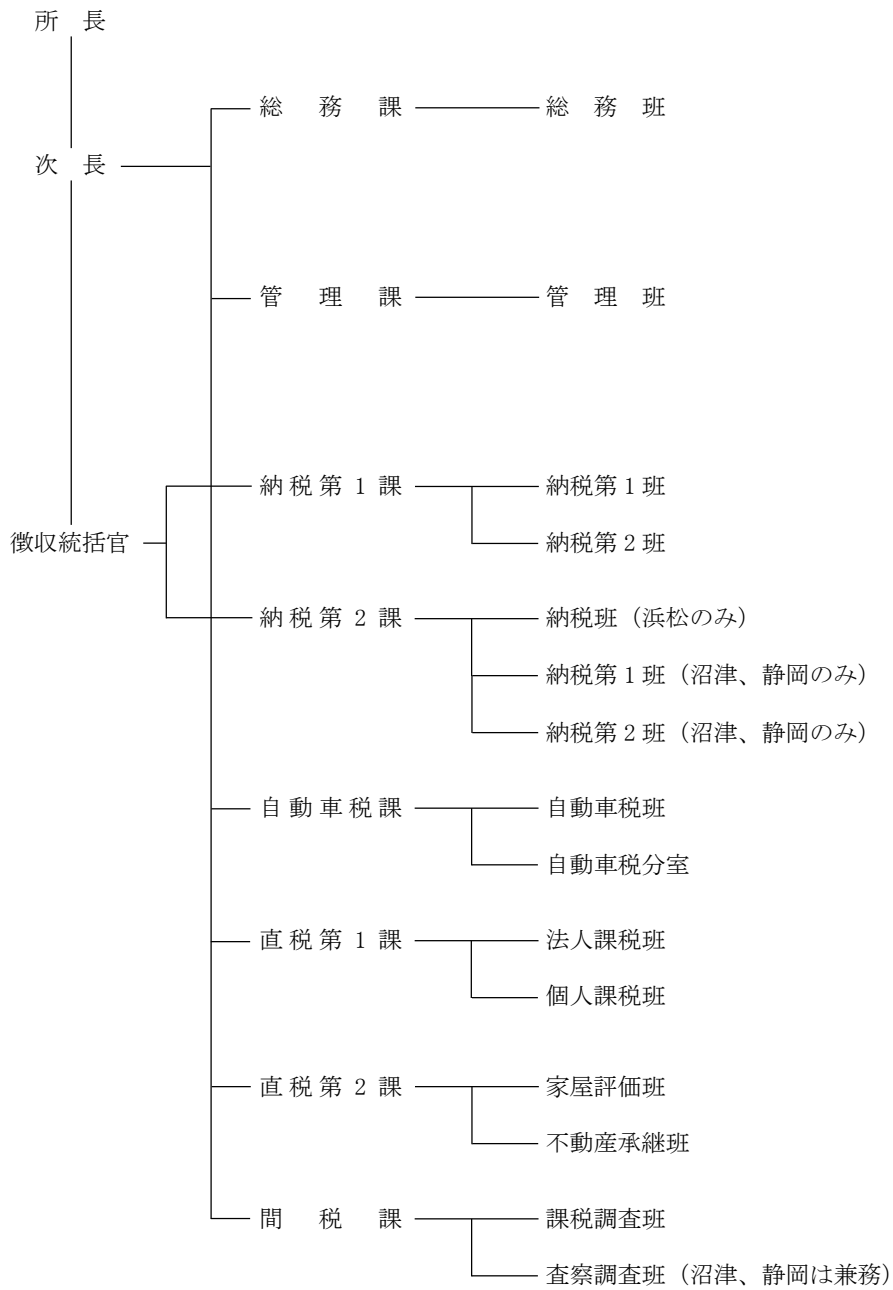
(6. 4. 1 現在)



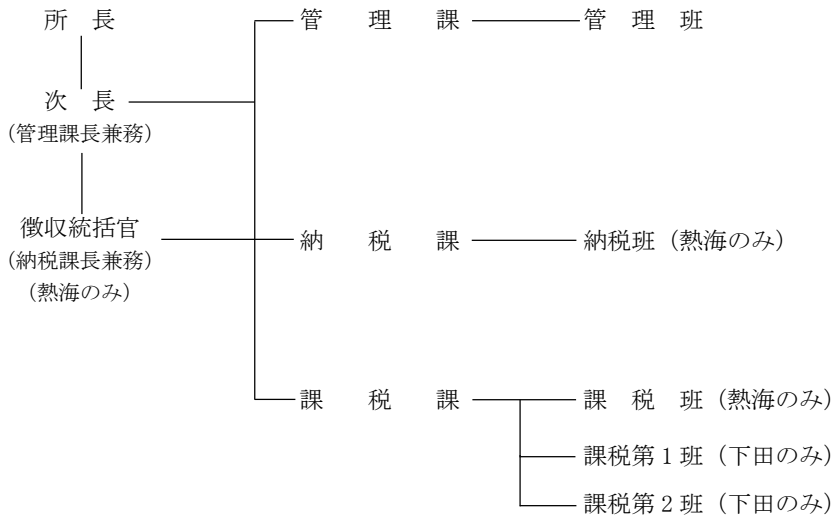
(2) 財務事務所

(6. 4. 1 現在)

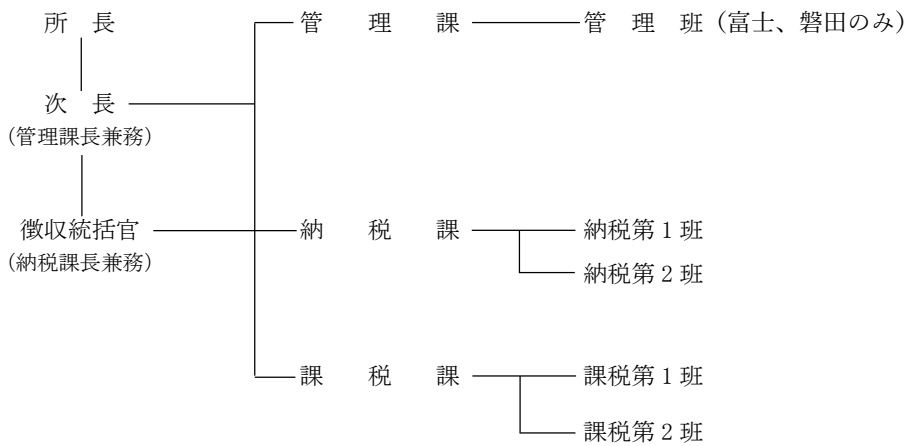
- (7) 沼津財務事務所
- 静岡財務事務所
- 浜松財務事務所



(イ) 下田財務事務所
熱海財務事務所



(ウ) 富士財務事務所
藤枝財務事務所
磐田財務事務所



2 税務職員配置状況

(1) 所属別、分担事務別職員配置状況

ア 令和6年度

(7) 本 庁

(6. 4. 1 現在)

区 分	総 務	企 画 管 理	課 税	電 算	個人住民税対策	計
本 庁 2 課	6 人	10 人	7 人	7 人	4 人	32 人

※市町交流職員を含む。税務課長、課長代理は企画管理に計上。

(イ) 財務事務所

区 分	管 理	納 税	課 税	計
下田財務事務所	8 人	5 人	11 人	24 人
熱海 "	8	10	9	27
沼津 "	15	26	48	89
富士 "	10	14	12	36
静岡 "	20	27	52	99
藤枝 "	9	12	15	36
磐田 "	9	12	12	33
浜松 "	19	25	59	103
計	98	131	218	447

※ 所長・次長は管理に、徴収統括官は納税に計上した。
組合専従職員を除く。

イ 令和5年度

(7) 本 庁

(5. 4. 1 現在)

区 分	総 務	企 画 管 理	課 税	電 算	個人住民税対策	計
本 庁 2 課	6 人	9 人	6 人	7 人	4 人	32 人

※ 総務局長、財務局長を含まず。市町交流職員を含む。税務課長、課長代理は企画管理に計上。

(イ) 財務事務所

区 分	管 理	納 税	課 税	計
下田財務事務所	8 人	5 人	11 人	24 人
熱海 "	8	10	9	27
沼津 "	15	26	48	89
富士 "	10	13	12	35
静岡 "	19	27	54	100
藤枝 "	8	13	14	35
磐田 "	8	12	12	32
浜松 "	19	25	59	103
計	95	131	219	445

※ 所長・次長は管理に、徴収統括官は納税に計上した。
組合専従職員を除く。

(2) 所属別、職種別職員配置状況

ア 令和6年度

(6. 4. 1 現在)

区 分	役 付	そ の 他	計
総 務 課	4 人	2 人	6 人
税 務 課	18	10	28
(本 庁 計)	(22)	(12)	(34)
下 田 財 務 事 務 所	12	12	24
熱 海 〃	19	8	27
沼 津 〃	69	20	89
富 士 〃	29	7	36
静 岡 〃	85	14	99
藤 枝 〃	33	3	36
磐 田 〃	29	4	33
浜 松 〃	83	20	103
(事 務 所 計)	(359)	(88)	(447)
合 計	381	100	481

イ 令和5年度

(5. 4. 1 現在)

区 分	役 付	そ の 他	計
総 務 課	3 人	3 人	6 人
税 務 課	18	9	27
(本 庁 計)	(21)	(12)	(33)
下 田 財 務 事 務 所	15	9	24
熱 海 〃	20	7	27
沼 津 〃	65	24	89
富 士 〃	31	4	35
静 岡 〃	88	11	99
藤 枝 〃	33	2	35
磐 田 〃	29	3	32
浜 松 〃	85	18	103
(事 務 所 計)	(366)	(78)	(444)
合 計	387	90	477

3 徴 税 費 調

区 分		28年度 決 算	29年度 決 算	30年度 決 算	元年度 決 算	2年度 決 算	3年度 決 算	4年度 決 算	5年度 決 算	
税 収 入	予 算 額 (ア)	千円 488,200,000	千円 495,600,000	千円 483,600,000	千円 470,000,000	千円 451,800,000	千円 479,500,000	千円 490,300,000	千円 494,600,000	
	調 定 費 (イ)	499,309,720	506,558,307	490,230,679	478,680,152	467,299,738	491,805,942	501,755,974	500,997,503	
	収 入 額 (ウ)	490,330,810	498,980,968	483,849,829	472,984,271	456,851,693	487,431,441	497,655,755	496,985,495	
徴 税 費	人 件 費	職 員 給	2,010,326	2,113,399	1,981,965	1,932,664	1,931,019	1,913,552	1,795,820	1,784,801
		職 員 時 間 外 勤 務 手 当	62,416	52,731	49,445	53,251	55,993	55,930	56,094	60,656
		職 員 税 務 特 別 手 当	59,311	59,586	59,213	58,032	64,176	62,688	63,210	63,596
		手 当 そ の 他 の 手 当	1,098,830	1,136,152	1,070,722	1,041,250	1,020,540	984,222	968,666	971,619
		小 計	1,220,557	1,248,469	1,179,380	1,152,533	1,140,709	1,102,840	1,087,970	1,095,871
	そ の 他	637,269	657,498	604,825	597,990	576,504	569,550	796,777	794,670	
	小 計	3,868,152	4,019,366	3,766,170	3,683,187	3,648,232	3,585,942	3,680,567	3,675,342	
	旅 費	12,011	12,830	11,802	11,810	7,018	6,054	7,856	9,037	
	需 用 費	需 用 費	71,402	66,052	63,057	70,431	65,004	64,600	65,571	65,223
		通 信 運 搬 費	170,345	173,020	173,809	170,105	161,016	163,246	161,709	160,630
備 品 費		1,148	1,097	1,176	14,979	2,416	1,064	3,158	5,708	
そ の 他		499,439	395,488	477,038	635,927	579,823	816,199	843,679	740,742	
小 計	742,334	635,657	715,080	891,442	808,259	1,045,109	1,074,117	972,303		
徴 収 取 扱 費	県 民 税 徴 収 取 扱 費	6,235,006	6,236,158	6,348,140	6,347,297	6,345,527	6,448,882	6,384,027	6,381,252	
	地 方 消 費 税 徴 収 取 扱 費	263,006	292,904	303,931	294,594	286,302	268,236	270,953	258,996	
	納 貯 特 別 徴 収 義 務 者 等 報 償 金	-	-	-	-	-	-	-	-	
	そ の 他	971,523	1,004,559	1,021,054	1,019,241	971,890	997,986	1,005,356	988,003	
	小 計	35,691	37,362	37,663	30,305	25,814	27,812	30,541	29,703	
小 計	7,505,226	7,570,983	7,710,788	7,691,437	7,629,533	7,742,916	7,690,877	7,657,954		
合 計 (エ)		12,127,723	12,238,836	12,203,840	12,277,876	12,093,042	12,380,021	12,453,417	12,314,636	
税 収 入 に 対 す る 徴 税 費 の 割 合	対 予 算 額 (エ) / (ア)	% 2.48	% 2.47	% 2.52	% 2.61	% 2.68	% 2.58	% 2.54	% 2.49	
	対 調 定 額 (エ) / (イ)	2.43	2.42	2.49	2.56	2.59	2.52	2.48	2.46	
	対 収 入 額 (エ) / (ウ)	2.47	2.45	2.52	2.60	2.65	2.54	2.50	2.48	
徴 税 吏 員 等 数	吏 員	人 482	人 481	人 474	人 486	人 492	人 493	人 479	人 490	
	嘱 託 ・ 雇 人 ・ 備 人	0	0	0	0	0	0	0	0	
	計 (オ)	482	481	474	486	492	493	479	490	
	臨 時 職 員	38	7	2	107	76	76	73	76	
徴 税 吏 員 1 人 当 徴 税 額 (ウ) / (オ)		千円 1,017,284	千円 1,037,382	千円 1,020,780	千円 973,219	千円 928,560	千円 988,705	千円 1,038,947	千円 1,014,256	
徴 税 吏 員 1 人 当 徴 税 費	人 件 費 (含 旅 費) / (オ)	8,050	8,383	7,970	7,603	7,429	7,286	7,700	7,519	
	物 件 費 / (オ) (含 徴 収 取 扱 費)	17,111	17,062	17,776	17,660	17,150	17,826	18,299	17,613	
	合 計	25,161	25,445	25,746	25,263	24,579	25,112	25,999	25,132	
事 務 所 数	税 務 事 務 の み を 所 管 す る 事 務 所 数	8	8	8	8	8	8	8	8	
	計	8	8	8	8	8	8	8	8	

第 6 参 考 资 料

1 現年課税分の県税納税義務者数及び特別徴収義務者数調

税 目	R5 年度総数	左 の 主 な 内 容
個人県民税	2,068,209	均等割のみを納める者 177,682 人、所得割のみを納める者 18,202 人、 均等割と所得割を納める者 1,872,325 人
法人県民税	86,014	分割法人 本県本店 2,554 同他県本店 9,207 普通法人 県内法人 66,931 特別法人 1,204 公益法人等 3,409 寮等のみを有する法人 1,003 人格なき社団等 522 清算法人 1,184
利子割県民税	183	営業所数 547
個人事業税	35,532	第1種 28,798 第2種 20 第3種 6,714 所得税課税者 33,724 同失格者 1,808
法人事業税	84,397	分割法人 本県本店 2,392 同他県本店 6,751 普通法人 県内法人 66,186 特別法人 2,795 公益法人等 1,750 人格なき社団等 522 清算法人 1,184 収入金課税分 36 外形対象法人分 2,781
不動産取得税	44,206	家屋 16,969 土地 27,237
県たばこ税	15	
ゴルフ場利用税	91	
自動車税(環境性能割)	53,438	新車 41,627 中古車 11,811
自動車税(種別割)	1,481,773	乗用車 1,243,858 トラック 232,601 バス 5,314
鉱 区 税	52	試掘鉱区 14 採掘鉱区 37 砂鉱区 1
固定資産税	0	
核燃料税	1	
軽油引取税	263	元売業者 19 特約業者 244
狩 猟 税	4,794	第一種銃猟免許 895 網猟免許又はわな猟免許 466 軽減税率等が適用される者 3,380 第二種銃猟免許 50

- (注) 1. 不動産取得税及び鉱区税は件数により、自動車税環境性能割及び自動車税種別割(令和6年4月1日現在)は台数によった。
2. 利子割県民税は、令和6年3月末現在の課税状況調の特別徴収義務者数及び営業所数によった。
3. ゴルフ場利用税及び軽油引取税は、令和6年2月末現在の課税状況調の施設数(店舗数)によった。
4. 県たばこ税は申告(手持品課税に係るものを除く。)のあった者の数によった。

2 歳出還付額実績調

年 度	予 算 額	決 算 額		A/B	前年対比	
		A	B		A	B
	千円	千円	千円	%	%	%
11	8,670,000	8,599,574	449,209,430	1.91	114.5	94.9
12	5,870,000	5,817,864	480,370,988	1.21	67.7	106.9
13	5,330,000	5,185,707	467,638,977	1.11	89.1	97.3
14	7,654,000	7,503,202	417,604,850	1.80	144.7	89.3
15	5,498,000	4,828,103	425,358,491	1.14	64.3	101.8
16	6,477,000	5,588,575	437,669,525	1.31	115.8	102.8
17	4,318,000	4,125,947	456,541,993	0.90	73.8	104.3
18	5,961,000	5,830,633	488,150,381	1.28	141.3	106.9
19	5,941,759	5,870,865	566,904,890	1.04	100.7	116.1
20	7,095,000	6,925,576	541,183,143	1.28	118.0	95.5
21	23,101,000	23,044,154	417,802,239	5.52	332.7	77.2
22	3,142,803	3,034,411	401,697,415	0.76	13.2	96.1
23	3,144,000	3,106,921	397,862,450	0.78	102.4	99.0
24	2,991,686	2,959,009	406,286,459	0.73	95.2	102.1
25	3,365,000	3,332,374	423,214,194	0.79	112.6	104.2
26	3,606,000	2,624,591	447,768,940	0.59	78.8	105.8
27	5,000,000	4,911,114	488,267,775	1.01	187.1	109.0
28	3,800,000	3,731,742	490,330,810	0.76	76.0	100.4
29	3,300,000	3,150,403	498,980,968	0.63	84.4	101.8
30	3,300,000	3,124,327	483,849,829	0.65	99.2	97.0
元	3,700,000	3,573,748	472,984,271	0.76	114.4	97.8
2	4,700,000	4,477,799	456,851,693	0.98	125.3	96.6
3	4,700,000	4,568,901	487,431,441	0.94	102.0	106.7
4	3,600,000	3,468,737	497,655,755	0.70	75.9	102.1
5	4,800,000	4,279,973	496,985,495	0.86	123.4	99.9

3 ゴルフ場利用税交付金の市町別内訳

(単位：円)

市町名	R1年度	R2年度	R3年度	R4年度	R5年度
総額	1,652,410,405	1,498,212,639	1,779,886,004	1,776,487,713	1,734,736,148
静岡市	24,571,082	23,478,365	24,529,886	25,039,942	23,950,233
浜松市	84,516,285	82,231,834	91,210,384	89,890,236	85,405,967
沼津市	96,794,459	90,739,705	101,241,175	103,363,890	99,895,425
熱海市	13,917,890	9,431,450	12,376,980	15,317,330	14,263,637
三島市	43,013,880	40,974,920	47,884,480	52,264,240	50,501,360
富士宮市	135,209,586	122,994,636	143,468,344	144,079,582	142,894,466
伊東市	70,939,469	57,584,327	74,025,226	81,021,972	84,514,779
島田市	17,446,274	13,843,304	14,629,334	17,681,684	16,841,124
富士市	66,826,151	62,266,377	75,381,533	79,050,060	75,647,577
磐田市	32,750,006	33,423,844	36,785,875	36,551,217	33,593,594
掛川市	69,441,500	67,906,679	73,180,221	71,274,077	66,079,411
藤枝市	23,010,994	23,749,144	26,339,984	27,552,944	27,651,697
御殿場市	168,212,231	155,779,145	190,759,604	188,597,941	188,517,520
袋井市	36,443,125	26,152,404	30,463,644	32,589,247	30,875,330
裾野市	77,485,653	55,950,320	99,440,523	82,744,892	79,548,580
湖西市	19,231,135	18,228,647	20,631,624	21,749,821	22,392,877
伊豆市	122,388,000	116,788,840	126,554,155	129,201,450	127,070,160
御前崎市	12,899,425	12,723,792	16,811,317	16,070,904	15,550,647
菊川市	46,688,246	46,251,888	54,138,194	53,690,987	52,112,401
伊豆の国市	94,109,680	90,676,600	95,611,040	98,499,800	101,106,880
牧之原市	22,070,160	21,307,720	21,599,200	21,259,840	20,794,480
東伊豆町	13,423,200	1,848,560	22,442,000	13,417,040	11,691,120
南伊豆町	7,614,320	5,755,120	4,609,360	3,085,880	3,355,520
函南町	42,170,520	35,929,600	53,151,840	52,436,440	49,103,600
長泉町	39,242,000	37,721,880	43,195,180	42,509,040	41,707,680
小山町	200,808,270	175,869,004	208,272,732	206,957,987	199,432,085
森町	71,186,864	68,604,534	71,152,169	70,589,270	70,237,998

4 自動車取得税交付金の市町別内訳

(単位：千円)

市町名	R1年度	R2年度	R3年度	R4年度	R5年度
静岡市	470,494	0	0	0	32,696
浜松市	712,764	948	0	0	49,563
沼津市	94,492	0	0	0	6,028
熱海市	18,707	0	0	0	1,208
三島市	47,852	0	0	0	3,389
富士宮市	77,096	0	0	0	5,405
伊東市	30,389	0	0	0	2,192
島田市	67,955	0	0	0	4,741
富士市	126,601	0	0	0	8,267
磐田市	133,470	0	0	0	9,244
焼津市	76,351	0	0	0	5,511
掛川市	104,556	0	0	0	7,240
藤枝市	79,457	0	0	0	5,518
御殿場市	53,369	0	0	35	3,927
袋井市	76,886	0	0	0	5,361
下田市	12,289	0	0	0	797
裾野市	35,014	0	0	0	2,449
湖西市	43,513	0	0	0	3,020
伊豆市	36,289	0	0	0	2,504
御前崎市	35,776	653	0	0	2,296
菊川市	56,796	0	0	0	3,934
伊豆の国市	35,983	0	0	0	2,538
牧之原市	45,947	0	0	0	3,200
(市部計)	2,472,046	1,601	0	35	171,028
東伊豆町	9,935	0	0	0	688
河津町	8,374	0	0	0	580
南伊豆町	9,948	0	0	0	631
松崎町	5,043	0	0	0	348
西伊豆町	5,775	0	0	0	372
函南町	25,885	0	0	0	1,794
清水町	13,097	0	0	0	919
長泉町	20,814	0	0	0	1,549
小山町	20,044	0	0	0	1,429
吉田町	18,739	0	0	0	1,340
川根本町	7,866	0	0	0	565
森町	23,012	0	0	0	1,467
(町部計)	168,532	0	0	0	11,682
県合計	2,640,578	1,601	0	35	182,710

(注) 令和元年9月30日以前の自動車取得税の申告及び地方税法施行規則第9条の15に基づく錯誤があった場合の処理によるものである。

5 自動車税環境性能割交付金の市町別内訳

(単位：千円)

市町名	R1年度	R2年度	R3年度	R4年度	R5年度
静岡市	171,152	344,301	340,213	437,760	500,862
浜松市	243,757	491,611	484,639	617,496	706,642
沼津市	27,067	54,370	53,570	60,748	69,529
熱海市	5,358	10,743	10,572	12,189	13,934
三島市	13,709	27,563	27,271	34,099	39,089
富士宮市	22,084	44,635	44,027	54,332	62,342
伊東市	8,703	17,509	17,225	21,217	25,283
島田市	19,465	39,100	38,592	47,532	54,675
富士市	32,511	73,490	72,647	83,072	95,352
磐田市	38,232	76,724	75,488	93,209	106,612
焼津市	21,870	43,899	43,227	55,567	63,565
掛川市	29,950	60,209	59,305	72,996	83,503
藤枝市	22,760	45,732	45,152	55,573	63,644
御殿場市	15,287	31,020	30,699	38,542	45,298
袋井市	22,024	44,419	43,728	53,602	61,828
下田市	3,519	7,061	6,940	8,035	9,184
裾野市	10,028	20,149	19,952	24,587	28,249
湖西市	12,464	25,094	24,729	28,351	34,834
伊豆市	10,393	20,856	20,526	25,296	28,811
御前崎市	10,247	20,678	20,362	25,182	26,476
菊川市	16,269	32,698	32,223	39,733	45,369
伊豆の国市	10,307	20,696	20,710	25,596	29,277
牧之原市	13,160	26,427	26,101	32,247	36,904
(市部計)	783,316	1,578,984	1,557,898	1,946,961	2,231,262
東伊豆町	2,843	5,714	5,625	6,938	7,934
河津町	2,339	4,806	4,747	5,847	6,692
南伊豆町	2,849	5,592	5,618	6,356	7,273
松崎町	1,443	2,897	2,863	3,517	4,016
西伊豆町	1,653	3,318	3,265	3,745	4,291
函南町	7,414	14,877	14,687	18,098	20,689
清水町	3,749	7,554	7,447	9,220	10,591
長泉町	5,959	11,966	11,783	15,610	17,864
小山町	5,740	11,662	11,524	14,322	16,483
吉田町	5,366	10,877	10,952	13,513	15,446
川根本町	2,252	4,520	4,631	5,714	6,515
森町	6,590	13,241	13,043	14,785	16,920
(町部計)	48,197	97,024	96,185	117,665	134,714
県合計	831,513	1,676,008	1,654,083	2,064,626	2,365,976

(注) 令和元年度分は、令和元年10月1日以降の自動車税環境性能割の申告によるものである。

6 地方消費税市町村交付金の市町別内訳

(単位：千円)

市町名	R1年度	R2年度	R3年度	R4年度	R5年度
静岡市	13,188,786	16,032,388	17,435,205	18,139,413	18,009,046
浜松市	14,630,038	17,852,882	19,458,501	20,331,795	20,278,520
沼津市	3,748,926	4,536,775	4,914,420	5,067,896	4,996,128
熱海市	720,416	871,599	933,507	930,860	902,847
三島市	1,954,122	2,399,453	2,612,206	2,711,108	2,684,844
富士宮市	2,329,537	2,858,633	3,111,855	3,230,042	3,225,161
伊東市	1,213,579	1,490,157	1,615,103	1,654,740	1,628,311
島田市	1,726,940	2,124,194	2,311,431	2,393,346	2,372,557
富士市	4,605,521	5,608,027	6,106,084	6,368,778	6,330,548
磐田市	3,131,872	3,806,269	4,150,114	4,350,574	4,323,167
焼津市	2,505,783	3,069,749	3,341,731	3,472,026	3,454,975
掛川市	2,131,431	2,593,857	2,832,522	2,980,142	2,966,122
藤枝市	2,522,895	3,104,412	3,384,435	3,522,781	3,501,686
御殿場市	1,646,626	2,001,909	2,177,055	2,264,769	2,251,637
袋井市	1,550,205	1,896,999	2,082,924	2,218,839	2,241,736
下田市	433,516	525,882	559,975	547,633	530,510
裾野市	1,025,324	1,237,499	1,339,156	1,378,988	1,340,835
湖西市	1,180,495	1,420,791	1,537,555	1,585,940	1,580,509
伊豆市	562,730	689,371	737,851	728,925	709,457
御前崎市	598,473	730,029	789,779	807,757	800,051
菊川市	825,716	1,015,021	1,115,111	1,186,839	1,193,300
伊豆の国市	849,239	1,044,182	1,135,278	1,172,940	1,161,882
牧之原市	882,250	1,065,544	1,150,897	1,178,126	1,182,907
(市部計)	63,964,420	77,975,622	84,832,695	88,224,257	87,666,736
東伊豆町	226,953	278,001	298,165	296,444	290,248
河津町	129,235	158,795	171,494	173,786	169,686
南伊豆町	144,910	179,495	193,390	193,697	191,392
松崎町	119,855	147,546	157,437	153,618	147,408
西伊豆町	145,785	179,113	190,180	182,906	178,160
函南町	614,459	767,623	837,908	868,173	855,384
清水町	603,959	733,464	798,091	832,110	825,209
長泉町	798,517	969,166	1,062,092	1,130,229	1,118,646
小山町	371,671	450,215	486,258	496,867	505,876
吉田町	562,578	679,671	739,768	774,150	776,530
川根本町	130,482	159,548	169,399	163,372	160,947
森町	340,311	415,132	447,959	454,692	455,507
(町部計)	4,188,715	5,117,769	5,552,141	5,720,044	5,674,993
県合計	68,153,135	83,093,391	90,384,836	93,944,301	93,341,729

7 利子割交付金の市町別内訳

(単位：千円)

市町名	R1年度	R2年度	R3年度	R4年度	R5年度
静岡市	102,766	101,653	77,425	54,612	46,615
浜松市	116,617	115,949	88,617	62,489	53,209
沼津市	28,359	27,871	21,032	14,683	12,434
熱海市	5,016	5,077	3,932	2,739	2,353
三島市	17,065	16,804	12,776	8,984	7,648
富士宮市	17,303	17,145	13,017	9,124	7,769
伊東市	7,106	7,027	5,321	3,721	3,163
島田市	12,157	12,046	9,195	6,478	5,515
富士市	35,946	35,734	27,338	19,310	16,498
磐田市	22,810	22,700	17,347	12,223	10,400
焼津市	17,870	17,693	13,488	9,492	8,090
掛川市	16,054	15,995	12,248	8,633	7,347
藤枝市	19,394	19,302	14,732	10,356	8,810
御殿場市	13,415	13,298	10,111	7,115	6,074
袋井市	11,513	11,527	8,859	6,258	5,330
下田市	2,164	2,105	1,582	1,108	947
裾野市	7,925	7,746	5,843	4,074	3,430
湖西市	8,485	8,424	6,446	4,530	3,829
伊豆市	3,196	3,163	2,398	1,663	1,380
御前崎市	4,284	4,259	3,226	2,235	1,861
菊川市	5,760	5,784	4,459	3,161	2,709
伊豆の国市	5,962	5,913	4,506	3,152	2,653
牧之原市	5,290	5,258	4,007	2,801	2,363
(市部計)	486,457	482,473	367,905	258,941	220,427
東伊豆町	1,073	1,067	812	568	477
河津町	647	634	476	333	285
南伊豆町	614	609	464	325	276
松崎町	522	504	373	256	216
西伊豆町	632	608	449	307	257
函南町	4,632	4,575	3,480	2,451	2,098
清水町	4,692	4,672	3,571	2,516	2,145
長泉町	7,453	7,467	5,742	4,079	3,517
小山町	2,617	2,583	1,961	1,372	1,161
吉田町	3,721	3,729	2,864	2,024	1,724
川根本町	612	596	450	313	264
森町	2,128	2,096	1,586	1,103	928
(町部計)	29,343	29,140	22,228	15,647	13,348
県合計	515,800	511,613	390,133	274,588	233,775

8 配当割交付金の市町別内訳

(単位：千円)

市町名	R1年度	R2年度	R3年度	R4年度	R5年度
静岡市	477,035	433,138	657,473	610,165	721,650
浜松市	542,305	494,098	753,514	697,453	823,650
沼津市	131,599	118,635	178,149	163,667	192,313
熱海市	23,386	21,691	33,525	30,390	36,712
三島市	79,212	71,542	108,546	100,224	118,437
富士宮市	80,405	73,047	110,425	101,780	120,340
伊東市	33,058	29,914	45,134	41,479	49,003
島田市	56,480	51,325	78,179	72,302	85,394
富士市	167,014	152,338	232,447	215,692	255,545
磐田市	106,054	96,767	147,445	136,456	160,945
焼津市	83,037	75,368	114,632	105,916	125,317
掛川市	74,646	68,196	104,169	96,333	113,762
藤枝市	90,223	82,260	125,200	115,507	136,422
御殿場市	62,382	56,636	85,860	79,439	94,133
袋井市	53,580	49,175	75,421	69,858	82,534
下田市	10,036	8,953	13,413	12,381	14,700
裾野市	36,747	32,951	49,547	45,381	52,987
湖西市	39,416	35,915	54,818	50,510	59,200
伊豆市	14,837	13,482	20,331	18,497	21,256
御前崎市	19,939	18,147	27,357	24,846	28,708
菊川市	26,817	24,686	37,994	35,328	42,029
伊豆の国市	27,708	25,203	38,283	35,100	41,003
牧之原市	24,603	22,405	34,042	31,178	36,545
(市部計)	2,260,519	2,055,872	3,125,904	2,889,882	3,412,585
東伊豆町	4,999	4,545	6,907	6,325	7,388
河津町	3,009	2,703	4,045	3,739	4,439
南伊豆町	2,860	2,599	3,945	3,638	4,287
松崎町	2,424	2,141	3,149	2,868	3,354
西伊豆町	2,927	2,585	3,791	3,436	3,993
函南町	21,521	19,487	29,572	27,387	32,548
清水町	21,835	19,915	30,373	28,090	33,246
長泉町	34,710	31,852	48,912	45,641	54,619
小山町	12,148	11,007	16,652	15,309	17,965
吉田町	17,321	15,914	24,383	22,618	26,696
川根本町	2,837	2,542	3,817	3,511	4,099
森町	9,885	8,929	13,462	12,298	14,350
(町部計)	136,476	124,219	189,008	174,860	206,984
県合計	2,396,995	2,180,091	3,314,912	3,064,742	3,619,569

9 株式等譲渡所得割交付金の市町別内訳

(単位：千円)

市町名	R1年度	R2年度	R3年度	R4年度	R5年度
静岡市	320,696	588,218	937,408	620,955	1,167,470
浜松市	365,602	671,146	1,075,377	709,041	1,332,331
沼津市	88,422	160,745	253,530	166,161	310,793
熱海市	15,825	29,606	47,936	30,688	59,828
三島市	53,244	96,987	154,806	101,837	191,643
富士宮市	54,136	99,171	157,312	103,398	194,758
伊東市	22,297	40,533	64,300	42,103	79,307
島田市	38,014	69,695	111,554	73,491	138,145
富士市	112,440	207,103	331,716	219,440	413,631
磐田市	71,471	131,525	210,359	138,731	260,258
焼津市	55,911	102,286	163,533	107,634	202,831
掛川市	50,312	92,726	148,686	97,904	184,036
藤枝市	60,855	111,744	178,601	117,331	220,728
御殿場市	42,051	76,841	122,409	80,776	152,395
袋井市	36,163	66,937	107,723	71,018	133,524
下田市	6,732	12,097	19,092	12,588	23,814
裾野市	24,656	44,587	70,554	46,025	85,517
湖西市	26,522	48,818	78,238	51,282	95,609
伊豆市	9,970	18,318	28,945	18,725	34,182
御前崎市	13,452	24,637	38,951	25,136	46,237
菊川市	18,104	33,635	54,297	35,950	68,098
伊豆の国市	18,654	34,234	54,590	35,595	66,187
牧之原市	16,584	30,432	48,548	31,607	59,048
(市部計)	1,522,113	2,792,021	4,458,465	2,937,416	5,520,370
東伊豆町	3,376	6,166	9,856	6,412	11,928
河津町	2,025	3,656	5,756	3,805	7,192
南伊豆町	1,926	3,531	5,626	3,697	6,934
松崎町	1,624	2,885	4,468	2,909	5,416
西伊豆町	1,959	3,484	5,375	3,480	6,441
函南町	14,485	26,432	42,173	27,853	52,731
清水町	14,728	27,057	43,347	28,551	53,813
長泉町	23,452	43,340	69,884	46,493	88,605
小山町	8,163	14,941	23,730	15,541	29,025
吉田町	11,688	21,673	34,815	23,007	43,173
川根本町	1,900	3,443	5,435	3,567	6,614
森町	6,650	12,104	19,173	12,463	23,162
(町部計)	91,976	168,712	269,638	177,778	335,034
県合計	1,614,089	2,960,733	4,728,103	3,115,194	5,855,404

10 軽油引取税交付金の市町別内訳

(単位：千円)

市名	R1年度	R2年度	R3年度	R4年度	R5年度
静岡市	5,727,061	5,577,456	5,761,320	5,754,349	6,311,930
浜松市	5,727,061	5,610,655	5,761,320	5,754,349	6,244,781

11 租税負担率及び1人当たり租税負担額調

(全 国)

年 度	人 口	国 民 所 得	租 税 負 担 額		
			国 税	地 方 税	計
	千人	億円	億円	億円	億円
16	127,787	3,885,761	481,029	335,388	816,417
17	127,768	3,881,164	522,905	348,044	870,949
18	127,901	3,949,897	541,169	365,062	906,231
19	128,033	3,948,132	526,558	402,668	929,226
20	128,084	3,643,680	458,309	395,585	853,894
21	128,032	3,527,011	402,433	351,830	754,263
22	128,057	3,646,882	437,074	343,163	780,237
23	127,834	3,574,735	451,754	341,714	793,468
24	127,593	3,581,562	470,492	344,608	815,100
25	127,414	3,725,700	512,274	353,743	866,017
26	127,237	3,766,776	578,492	367,855	946,347
27	127,095	3,926,293	599,694	390,986	990,680
28	127,042	3,922,939	589,563	393,924	983,487
29	126,919	4,006,215	623,803	399,044	1,022,847
30	126,749	4,030,991	642,241	407,514	1,049,755
1	126,555	4,024,792	621,751	412,115	1,033,866
2	126,146	3,759,980	649,330	408,256	1,057,586
3	125,502	3,957,723	718,811	424,089	1,142,900
4	124,947	4,089,538	763,377	440,552	1,203,929
5	121,193	4,316,000	747,286	440,552	1,187,838

資料「令和6年度地方税に関する参考計数資料」総務省自治税務局編（5年度は実績見込）

(注) 1 人口は「人口推計年報」総務省統計局編による各年10月1日現在の数値であり、12年度、17年度、22年度、27年度、令和2年度分は国勢調査による。

2 租税負担率はそれぞれ算出し四捨五入しているため、その合計は必ずしも租税総額とは同率ではない場合がある。

(本 県)

年 度	人 口	県 民 所 得	租 税 負 担 額		
			都 道 府 県 税	市 町 村 税	計
	千人	億円	百万円	百万円	百万円
16	3,791	129,314	437,670	585,783	1,023,453
17	3,792	131,334	456,542	603,084	1,059,626
18	3,793	133,035	488,150	618,120	1,106,270
19	3,797	132,504	566,905	670,675	1,237,580
20	3,798	123,097	541,183	671,838	1,213,021
21	3,788	112,034	417,802	632,470	1,050,272
22	3,765	117,530	401,697	622,820	1,024,517
23	3,749	118,315	397,862	623,752	1,021,614
24	3,735	118,006	406,286	618,157	1,024,443
25	3,723	119,155	423,214	625,280	1,048,494
26	3,705	119,418	447,769	641,651	1,089,420
27	3,700	122,083	488,268	629,817	1,118,085
28	3,688	122,502	490,331	630,902	1,121,233
29	3,675	124,227	498,981	638,016	1,136,997
30	3,659	125,569	483,850	671,303	1,155,153
1	3,644	122,738	472,984	676,339	1,149,323
2	3,635	113,983	456,852	661,487	1,118,339
3	3,608	116,984	487,431	648,778	1,136,209
4	3,582	128,282	497,656	668,414	1,166,070
5	3,554	131,461	496,985	675,627	1,172,612

資料「令和5年度静岡県の県民経済計算速報」県データ活用推進課編

「令和5年度市町村税徴収実績調」県市町村財政課編

人口は「推計人口年報」県統計調査課編による各年10月1日現在の数値であり、12年度、17年度、22年度、27年度分、令和2年度は国勢調査による。

国民所得に対する租税負担率			1人当たり租税負担額		
国 税	地方税	計	国 税	地方税	計
%	%	%	円	円	円
12.4	8.6	21.0	376,430	262,459	638,889
13.5	9	22.5	409,261	272,403	681,664
13.7	9.2	22.9	423,116	285,425	708,541
13.3	10.2	23.5	411,267	314,503	725,771
12.6	10.9	23.5	357,819	308,848	666,667
11.4	10	21.4	314,322	274,798	589,121
12	9.4	21.4	341,312	267,977	609,289
12.6	9.6	22.2	353,391	267,311	620,702
13.1	9.6	22.7	368,744	270,084	638,828
13.7	9.5	23.2	402,055	277,633	679,687
15.4	9.8	25.2	454,657	289,110	743,767
15.3	10	25.3	471,847	307,633	779,480
15.1	10	25.1	464,069	310,074	774,143
15.6	10	25.6	491,497	314,408	805,905
16	10.1	26.1	506,703	321,513	828,216
15.5	10.3	25.8	491,289	325,641	816,930
17.3	10.9	28.2	514,745	323,638	838,383
18.2	10.7	28.9	572,749	337,914	910,663
18.7	10.8	29.5	610,961	352,591	963,552
17.3	10.2	27.5	616,608	363,513	980,121

県民所得に対する租税負担率			1人当たり租税負担額		
都道府県税	市町村税	計	都道府県税	市町村税	計
%	%	%	円	円	円
3.4	4.5	7.9	115,450	154,519	269,969
3.5	4.6	8.1	120,396	159,041	279,437
3.7	4.6	8.3	128,698	162,963	291,661
4.3	5.1	9.3	149,303	176,633	325,936
4.4	5.5	9.9	142,492	176,893	319,384
3.7	5.6	9.4	110,296	166,967	277,263
3.4	5.3	8.7	106,692	165,424	272,116
3.4	5.3	8.6	106,125	166,378	272,503
3.4	5.2	8.7	108,778	165,504	274,282
3.6	5.2	8.8	113,676	167,951	281,626
3.7	5.4	9.1	120,855	173,185	294,040
4.0	5.2	9.2	131,964	170,221	302,185
4.0	5.2	9.2	132,953	171,069	304,022
4.0	5.1	9.2	135,777	173,610	309,387
3.9	5.3	9.2	132,236	183,466	315,702
3.9	5.5	9.4	129,798	185,603	315,401
4.0	5.8	9.8	125,681	181,977	307,659
4.2	5.5	9.7	135,097	179,817	314,914
3.9	5.2	9.1	138,932	186,604	325,536
3.8	5.1	8.9	139,838	190,103	329,942

12 県税に係る税率等の推移

税 目				年 度							
				昭和25年度	26	27	28	29	30	31	
道 府 民 税	道 府 県 民 税	税 率	個 人					(創設) 年 均等割 100 円 所得割 所得税 の5%		所得割 5.5%	
			法 人					(創設) 年 均等割 600 円 法人税割 法人税 額の5%	法人税割 5.4%		
	事 業 税	個 人	事業主 控除等	免 税 点 25,000 円		基礎控除 年 38,000 円	基礎控除 年 50,000 円	基礎控除 年 70,000 円	基礎控除 年 100,000 円	基礎控除 年 120,000 円	
			税 率	第1種事業 12% 第2種事業 8% 特別所得税 第1種業務 6.4% 第2種業務 8%				第1種事業 8% 第2種事業及び 第3種事業 6% 助産婦業務 4%			
		その他					特別所得税を事業 税率第3種事業と した。	クリーニ ング業の 追加			
		法 人	税 率	普通法人 12% 特別法人 8% 収入金額課税法人 1.6%				普通法人 年50万円以下 10% 年50万円超 及び清算所得12% 収入金額課税法人 1.5%			
	人	その他		申告納 付制度 採用			生命保険事業を収 入金額課税とし、 運送業（鉄軌道事 業を除く。）を所 得課税とした。	損害保険 事業を収 入金額課 税とした。			
	不 動 産 取 得 税							(創設) 税 率 3%	(免税点) 土地 1万円 家屋(建築) 10万円 家屋(そ の他) 5万円		
		道府県たばこ税 (道府県たばこ 消費税)						(創設) 税 率 $\frac{5}{115}$		税率8%	

32	33	34	35	36	37	38	39
所得割 6%	所得割 7.5%	所得割 8%			所得割 150万円以下 2% 150万円超 4%		
		基礎控除 年 200,000円		事業主控 除と名称 変更			事業主控除 年 220,000円
第1種事業課税 所得 年50万円以下 6%年50万円 超8%					第1種事業 5% 第2種事業 4% 第3種事業 5% 助産婦業等 3%		
公衆浴場業 (第三種事業)、 美容業の追加						不動産鑑定 業、印刷製 版業の追加	
普通法人 年50万円以下 8% 年100万円以下 10% 年100万円超 及び清算所得 12%		普通法人 年50万円以下 7% 年100万円以下 8% 年200万円以下 10% 年200万円超 及び清算所得 12% 特別法人 年50万円以下 7% 年50万円超及び 清算所得 8%			普通法人 年100万円以下 6% 年200万円以下 9% 年200万円超 及び清算所得 12% 特別法人 年100万円以下 6% 年100万円超及び 清算所得 8%		普通法人 年150万円以下 6% 年300万円以下 9% 年300万円超 及び清算所得 12% 特別法人 年150万円以下 6% 年150万円超及び 清算所得 8%
地方鉄軌道事業 を所得課税とし た。							
							(免税点) 土地 5万円 家屋(建築) 15万円 家屋(その他) 8万円
					税率 9% 課税標準の改正		

税 目		年 度		40	41	42	43	44	45
		個 人	法 人						
道	府 県 民 税	個 人			分割課税に係る所得割は等分の間算出税額の90%				
		法 人	法人税割 5.5%	法人税割 5.8%	均等割 (1) 資本の金額又は出資金額が1,000万円以下の法人等 年600円 (2) 資本の金額又は出資金額が1,000万円を超える法人 年1,000円			法人税割 5.6%	
	事 業 税	個 人	事業主控除等	事業主控除 年 240,000円	事業主控除 年 250,000円	事業主控除 年 270,000円			事業主控除 年 320,000円
		税 率							
		人	その他				社会保険労務士業の追加		
	税	業 人	法 人						
			税 率						
			人	その他		農業組合法人の行う農業は非課税			
			不動産取得税						
			道府県たばこ税 (道府県たばこ消費税)				税率 10.3%		

46	47	48	49	50	51
					均等割 年300円
			法人税割 5.2%		均等割 (1) 資本の金額又は出資金額が1億円を超える法人及び保険業法に規定する相互会社 年額6,000円 (2) 資本の金額又は出資金額が1千万円を超え1億円以下の法人 年額3,000円 (3) 資本の金額又は出資金額が1千万円以下の法人等 年額1,800円 法人税割 6.2% 中小企業等については、税額の6.2分の1の額を控除する。
事業主控除 年 360,000円	事業主控除 年 600,000円	事業主控除 年 800,000円	事業主控除 年 1,500,000円	事業主控除 年 1,800,000円	事業主控除 年 2,000,000円
			普通法人 年300万円以下 6% 年600万円以下 9% 年600万円超及び清算所得 12% 特別法人 年300万円以下 6% 年300万円超及び清算所得 8%	普通法人 年350万円以下 6% 年700万円以下 9% 年700万円超及び清算所得 12% 特別法人 年350万円以下 6% 年350万円超及び清算所得 8%	
		(免税点) 土地 10万円 家屋(建築) 23万円 家屋(その他) 12万円			

税 目		年 度		52	53	54	55	56	
		個 人	法 人				均等割 年 500円		
道 府 民 税	道 府 民 税	税 率	個 人				均等割 年 500円		
			法 人	均等割 (1) 資本の金額又は出資金額が1億円を超える法人及び保険業法に規定する相互会社 年額 20,000円 (2) 資本の金額又は出資金額が1千万円を超え1億円以下の法人 年額 6,000円 (3) 資本の金額又は出資金額が1千万円以下の法人等 年額 2,000円	均等割 資本の金額又は出資金額（保険業法に規定する相互会社にあつては純資産額とする。(1)から(4)まで同じ。)が (1) 50億円を超える法人 年額20万円 (2) 10億円を超え50億円以下の法人 年額10万円 (3) 1億円を超え10億円以下の法人 年額2万円 (4) 1千万円を超え1億円以下の法人 年額6千円 (5) 前各号に掲げる法人以外の法人 年額2千円			均等割の税率適用基準の改正 資本の金額 (資本の金額又は出資金額と資本積立金額との合計額（保険業法に規定する相互会社にあつては純資産額）をいう。) 法人税割 6% 中小法人等については税額の6分の1の額を控除する	
	府 民 税	事 業 税	個 人	事業主 控除等 税 率	事業主控除 年 2,200,000円				
				その他					不動産貸付業、 駐車場業、コン サルタント業、 デザイン業の追 加
		業 税	法 人	税 率			普通法人 年350万円以下 6.6% 年700万円以下 9.9% 年700万円超及び清算 所得 13.2% 特別法人 年350万円以下 6.6% 年350万円超及び清算 所得 8.8% 収入金額課税法人 1.65% 中小法人については 税額の11分の1の額 を控除する。		
				その他					
		不 動 産 取 得 税							税率 4% 56年7月1日か ら61年6月30日 までの住宅に係 る税率は3%
		道 府 民 税 (道 府 民 税 た ば こ 消 費 税)							

57	58	59	60	61	62
			均等割 年 700 円		
	均等割 資本の金額又は出資金額と資本積立金額との合計額（保険業法に規定する相互会社にあつては純資産額とする。）が (1)から(4)まで同じ。)が (1) 50 億円を超える法人 年額30 万円 (2) 10 億円を超え50 億円以下の法人 年額20 万円 (3) 1 億円を超え10 億円以下の法人 年額4 万円 (4) 1 千万円を超え1 億円以下の法人 年額1 万2 千円 (5) 前各号に掲げる法人以外の法人 年額4 千円	均等割 資本の金額又は出資金額と資本積立金額との合計額（保険業法に規定する相互会社にあつては純資産額とする。）が (1)から(4)まで同じ。)が (1) 50 億円を超える法人 年額75 万円 (2) 10 億円を超え50 億円以下の法人 年額50 万円 (3) 1 億円を超え10 億円以下の法人 年額10 万円 (4) 1 千万円を超え1 億円以下の法人 年額3 万円 (5) 前各号に掲げる法人以外の法人 年額1 万円	法人税割 5% (S61. 2. 1)		
			事業主控除 年 2,400,000 円		
			新聞業等7 事業に係る非課税措置の廃止経過措置 (S61~H6)		
			新聞業等7 事業に係る非課税措置の廃止経過措置 (S61~H6)		
				住宅に係る税率の特例措置について平成元年6 月30 日まで3 年間延長	
			税率 従価割8.1% 従量割1,000 本につき200 円 課税標準の改正	税率 従価割(小売定価-売渡本数×1 円)×8.1% 従量割1,000 本につき360 円 (S61. 5. 1~S63. 3. 31)	

税目		年度		63	平成元年度	2	3	4				
		63	平成元年度									
道	府	道	府	民	税	率	個人	所得割(1)130万円以下 2% 130万円超 3% 260万円以下 4% 260万円超 4% (2)株式等に係る譲渡 所得等に対する税 率 2%	所得割 500万円以下 2% 500万円超 4%	所得割 550万円 以下 2%	550万円 超 4%	
							法人					
							利子割	(創設) 支払を受けるべき利子等の 額の5% 4月1日施行				
県	業	事	業	主	控	除	個人	事業主 控除等				
							税率					
							その他					
							法人	税率	普通法人 年350万円以下 6.42% 年700万円以下 9.63% 年700万円超及び 清算所得 12.84% 特別法人 年350万円以下 6.42% 年350万円超及び 清算所得 8.56% ただし中小法人は 標準税率とする。 収入金額課税法人 1.605%			
その他												
税	道	府	県	た	ば	こ	税	不動産取得税	住宅に係る税率の特例措 置について、平成4年6 月30日まで3年間延長		住宅に係る税率 の特例措置につ いて、平成7年 6月30日まで3 年間延長	
								道府県たばこ税 (道府県たばこ 消費税)	税率等の特例措置の適用期限 を元年3月31日まで延長 (附則第12条の2、第30条 の3関係)	名称を道府県たばこ税に 変更、従価割を廃止 紙巻たばこ等1,000本に つき1,129円 旧3級品の紙巻たばこ 1,000本につき536円		

5	6	7	8
	特別減税 所得割の20%（最高20万円）を減額	所得割 700万円以下 2% 700万円超 4% 特別減税 所得割の15%（最高2万円）を減額	均等割 年 1,000円 特別減税 所得割の15%（最高2万円）を減額
	均等割 資本の金額又は出資金額と資本積立金額との合計額（保険業法に規定する相互会社にあつては純資産額とする。（1）から（4）まで同じ。）が (1) 50億円を超える法人 年額80万円 (2) 10億円を超え50億円以下の法人 年額54万円 (3) 1億円を超え10億円以下の法人 年額13万円 (4) 1千万円を超え1億円以下の法人 年額5万円 (5) 前各号に掲げる法人以外の法人 年額2万円		
事業主控除 年2,700,000円			
	普通法人 年350万円以下 6.30% 年700万円以下 9.45% 年700万円超及び清算所得 12.60% 特別法人 年350万円以下 6.30% 年350万円超及び清算所得 8.40% 収入金額課税法人 1.575% ただし中小法人は標準税率とする。		
	宅地及び宅地比準土地の取得が平成6年中に行われた場合については課税標準を価格の2分の1、平成7年及び8年中に行われた場合については、課税標準の3分の2とする特例措置が講じられた。	住宅に係る税率の特例措置について、平成10年6月30日まで3年間延長	宅地及び宅地比準土地の取得が平成8年中に行われた場合においては、課税標準を価格の2分の1とする特例措置を講ずる。

税目		年度		9	10	11			
		9	10				11		
府	道	府	県	民	税	個人	所得割 700万円以下 2% 700万円超 3%	特別減税（個人住民税） （当初）（追加）（合計） 本人 8,000円 9,000円 17,000円 控除対象 配偶者又は 4,000円 4,500円 8,500円 扶養親族 （1人につき）	定率による税額控除（個人住民税） 所得割の15%（最高4万円）を 減額
						法人			
						利子割			
						配当割			
						株式等 譲渡 所得割			
	業	事	業	人	事業主 控除等			事業主控除 年 2,900,000円	
					税 率				
					その他				
		法	人	税 率	普通法人 年400万円以下 5.88% 年800万円以下 8.82% 年800万円超及び清算所得 11.55% 特別法人 年400万円以下 5.88% 年400万円超及び清算所得 7.875% 収入金額課税法人 1.575% ただし中小法人等は $\frac{100}{105}$ を乗じ た標準税率とする。	普通法人 年400万円以下 5.25% 年800万円以下 7.665% 年800万円超及び清算所得 10.08% 特別法人 年400万円以下 5.25% 年400万円超及び清算所得 6.93% 収入金額課税法人 1.365% ただし中小法人等は $\frac{100}{105}$ を乗じ た標準税率とする。			
				その他					
税	不	動	産	取得税	宅地及び宅地比準土地の取得が平成9年1月1日から平成11年12月31日までに行われた場合においては、課税標準を価格の2分の1とする特例措置を講ずる。	住宅及び住宅用土地に係る税率等の特例措置について、平成13年6月30日まで3年間延長	新築特例適用住宅用土地等に係る特例措置の土地取得後住宅新築までの経過年数の緩和 H11.4.1～H13.6.30までの土地取得→3年以内		
				道府県たばこ税 （道府県たばこ 消費税）	税率 紙巻たばこ等 1,000本につき 692円 旧3級品の紙巻たばこ 1,000本につき 329円		税率 紙巻たばこ等 1,000本につき 868円 旧3級品の紙巻たばこ 1,000本につき 413円		

12	13	14	15	16
			(創設) 支払を受けるべき特定配当等の額の3% 平成16年1月1日施行	
			(創設) 特定株式等譲渡所得金額の3% 平成16年1月1日施行	
				(創設) 外形標準課税対象法人 付加価値額 0.504% 資本等の金額 0.21% 年400万円以下 3.99% 年800万円以下 5.775% 年800万円超及び 清算所得 7.56%
特定信託に対する課税措置 の創設 (11月30日より施行)				
宅地及び宅地比準土地の取得が平成12年1月1日から平成14年12月31日までに行われた場合においては課税標準を価格の2分の1とする特例措置を講ずる。	住宅及び住宅用土地に係る税率等の特例措置について、平成16年6月30日まで3年間延長		不動産の取得が平成15年4月1日から平成18年3月31日までに行われた場合においては税率を一律3%とする特例措置を講ずる。宅地及び宅地比準土地に係る課税標準の特例について、平成17年12月31日まで3年間延長	
			税率 紙巻たばこ 1,000本につき 969円 旧3級品の紙巻たばこ 1,000本につき 461円	

税目		年度		17	18						
		17	18								
道	府	道	府	県	民	税	個人	<ul style="list-style-type: none"> 配偶者特別控除の上のせ適用の廃止 生計同一の妻に対する非課税措置の廃止 	<ul style="list-style-type: none"> 高齢者非課税措置の廃止 定率減税による所得割の税額控除の15%（4万円上限）を7.5%（2万円上限）に縮減 森林づくり県民税創設 400円/年 		
							法人		<ul style="list-style-type: none"> 森林づくり県民税創設 均等割の5%を超過課税 		
							利子割				
							配当割				
							株式等譲渡所得割				
	県	業	事	業	業	業	業	個人	事業主		
								個人	控除等		
								個人	税率		
								個人	その他		
								法人	税率		
税	業	業	業	業	業	業	個人	その他			
							不動産取得税		住宅及び土地に係る税率の特例措置について、平成21年3月31日まで延長。 住宅以外の家屋の取得が平成20年3月31日までに行われた場合においては税率を3.5%とする特例措置を講ずる。 宅地及び宅地比準土地に係る課税標準の特例措置について、平成21年3月31日まで延長。		
							道府県たばこ税 (道府県たばこ消費税)		税率 紙巻たばこ 1,000本につき 1,074円 旧3級品の紙巻たばこ 1,000本につき 511円		

19	20				
<ul style="list-style-type: none"> ・ 定率減税の廃止 ・ 所得税からの税源移譲 (税率 2%又は 3%が一率 4%) ・ 分離課税の税率割合の見直し 	<ul style="list-style-type: none"> ・ ふるさと納税制度の創設 				
	<table border="0" style="width: 100%; border-collapse: collapse;"> <tr> <td style="width: 50%; vertical-align: top;"> <p>資本金 1 億円以下の普通法人</p> <p>年 400 万円以下 2.95(2.7)%</p> <p>年 800 万円以下 4.365(4.0)%</p> <p>年 800 万円超及び清算所得 5.78(5.3)%</p> <p>特別法人</p> <p>年 400 万円以下 2.95(2.7)%</p> <p>年 400 万円超及び清算所得 3.93(3.6)%</p> <p>収入金額課税法人 0.765(0.7)%</p> </td> <td style="width: 50%; vertical-align: top;"> <p>外形標準課税対象法人 (所得割)</p> <p>年 400 万円以下 1.69%</p> <p>年 800 万円以下 2.475%</p> <p>年 800 万円超及び清算所得 3.26%</p> </td> </tr> <tr> <td colspan="2" style="text-align: right; padding-top: 10px;">ただし、中小法人等は () 内の税率を適用</td> </tr> </table>	<p>資本金 1 億円以下の普通法人</p> <p>年 400 万円以下 2.95(2.7)%</p> <p>年 800 万円以下 4.365(4.0)%</p> <p>年 800 万円超及び清算所得 5.78(5.3)%</p> <p>特別法人</p> <p>年 400 万円以下 2.95(2.7)%</p> <p>年 400 万円超及び清算所得 3.93(3.6)%</p> <p>収入金額課税法人 0.765(0.7)%</p>	<p>外形標準課税対象法人 (所得割)</p> <p>年 400 万円以下 1.69%</p> <p>年 800 万円以下 2.475%</p> <p>年 800 万円超及び清算所得 3.26%</p>	ただし、中小法人等は () 内の税率を適用	
<p>資本金 1 億円以下の普通法人</p> <p>年 400 万円以下 2.95(2.7)%</p> <p>年 800 万円以下 4.365(4.0)%</p> <p>年 800 万円超及び清算所得 5.78(5.3)%</p> <p>特別法人</p> <p>年 400 万円以下 2.95(2.7)%</p> <p>年 400 万円超及び清算所得 3.93(3.6)%</p> <p>収入金額課税法人 0.765(0.7)%</p>	<p>外形標準課税対象法人 (所得割)</p> <p>年 400 万円以下 1.69%</p> <p>年 800 万円以下 2.475%</p> <p>年 800 万円超及び清算所得 3.26%</p>				
ただし、中小法人等は () 内の税率を適用					
	<p>平成 20 年 10 月 1 日以降に開始する事業年度から事業税 (所得割、収入割) の税率が引き下げられ、地方法人特別税 (国税) が創設。</p>				

税 目		年 度		21	22				
道	府	道	府	民	税	個人			
						法人			
						利子割			
						配当割			
						株式等 譲 渡 所得割			
	県	事	業	業	業	業	個人	事業主 控除等	
							税率		
							その他		
		人	業	業	業	業	業	税率	
								その他	
税	業	業	業	業	業	税率			
						その他	平成 22 年 10 月 1 日以降の解散から清算 所得課税が廃止され、通常の所得課税。		
						不動産取得税	住宅及び土地に係る税率の特例措置について、平成 24 年 3 月 31 日まで延長。 宅地及び宅地比準土地に係る課税標準の特例措置に ついて、平成 24 年 3 月 31 日まで延長。		
						道府県たばこ税 (道府県たばこ 消費 税)	税率 紙巻たばこ 1,000 本につき 1,504 円 旧 3 級品の紙巻たばこ 1,000 本につき 716 円		

23	24	25
	<ul style="list-style-type: none"> ・扶養親族のうち年齢16歳未満の者に係る扶養控除を廃止 ・特定扶養親族のうち年齢16歳以上19歳未満の者に係る扶養控除の上乗せ部分を廃止 ・退職所得に係る10%税額控除の廃止 (平成25年1月1日以後に支払を受けるべき退職手当等) 	
		税率5% (平成26年1月1日以後に支払を受けるべき上場株式等の配当等)
		税率5% (平成26年1月1日以後に支払を受ける源泉徴収口座内の上場株式等の譲渡所得等)
	住宅及び土地に係る税率の特例措置について、平成27年3月31日まで延長。 宅地及び宅地比準土地に係る課税標準の特例措置について、平成27年3月31日まで延長。	
		税率(平成25年4月1日以降) 紙巻たばこ 1,000本につき860円 旧3級品の紙巻たばこ 1,000本につき411円

税 目		年 度	26								
道	府	道	府	民	税	個人	・ 防災・減災のための臨時特例 均等割 500 円加算（平成 26 年度～令和 5 年度）				
						法人	法人税割 3.2% 平成 26 年 10 月 1 日以降に開始する事業年度から法人県民税法人税割の税率の引き下げと併せて、 地方法人税（国税）が創設。				
						利子割					
						配当割					
						株式等 譲 渡 所得割					
	県	業	事	業	人	税	個人	事業主 控除等			
							税率				
							その他				
							法人	税率	資本金 1 億円以下の普通法人 年 400 万円以下 3.65(3.4)% 年 800 万円以下 5.465(5.1)% 年 800 万円超及び清算所得 7.18(6.7)%	外形標準課税対象法人 (所得割) 年 400 万円以下 2.39% 年 800 万円以下 3.475% 年 800 万円超及び清算所得 4.66%	
							特別法人 年 400 万円以下 3.65(3.4)% 年 400 万円超及び清算所得 4.93(4.6)%	収入金額課税法人 0.965(0.9)%		ただし、中小法人等は（ ）内の税率を適用	
人	その他	平成 26 年 10 月 1 日以降に開始する事業年度から地方法人特別税（国税）の税率の引き上げと併 せて、事業税（所得割、収入割）の税率の引き上げ。									
税	不動産取得税										
	道府県たばこ税 (道府県たばこ 消費 税)										

平成 28 年 1 月 1 日以後に支払いを受けるべき利子等に係る法人の利子割について廃止

資本金 1 億円以下の普通法人		外形標準課税対象法人	
年 400 万円以下	3.65(3.4) %	(所得割)	
年 800 万円以下	5.465(5.1) %	年 400 万円以下	1.79%
年 800 万円	7.18(6.7) %	年 800 万円以下	2.575%
		年 800 万円超及び清算所得	3.46%
特別法人		(付加価値割)	0.744%
年 400 万円以下	3.65(3.4) %	(資本割)	0.31%
年 400 万円超及び清算所得	4.93(4.6) %		
収入金額課税法人	0.965(0.9) %		
		ただし、中小法人等は () 内の税率を適用	

住宅及び土地に係る税率の特別措置について、平成 30 年 3 月 31 日まで延長。
宅地及び宅地比準土地に係る課税標準の特例措置について、平成 30 年 3 月 31 日まで延長。

税目		年度	28		
道	道府県民税	税率	個人		
			法人		
			利子割		
			配当割		
			株式等譲渡所得割		
府	事業	個人	事業主控除等		
			税率		
	業	法人	税率	資本金1億円以下の普通法人 年400万円以下 3.65(3.4)% 年800万円以下 5.465(5.1)% 年800万円 7.18(6.7)% 特別法人 年400万円以下 3.65(3.4)% 年400万円超及び清算所得 4.93(4.6)% 収入金額課税法人 0.965(0.9)%	外形標準課税対象法人 (所得割) 年400万円以下 0.49% 年800万円以下 0.775% 年800万円超及び清算所得 1.06% (付加価値割) 1.224% (資本割) 0.51% ただし、中小法人等は()内の税率を適用
			その他		
県	税	人	その他		
			不動産取得税		
道府県たばこ税 (道府県たばこ消費税)		税率	紙巻たばこ 1,000本につき860円 旧3級品の紙巻たばこ 1,000本につき481円(平成28年4月1日以降)		

税率	
紙巻たばこ	1,000本につき860円
旧3級品の紙巻たばこ	1,000本につき551円(平成29年4月1日以降)

税目		年度	30	
道	道府県民税	税率	個人 所得割 (政令市) 2% (政令市除く) 4%	
			法人	
			利子割	
			配当割	
			株式等譲渡所得割	
	府	事業人	個人	事業主 控除等
			税率	
			その他	
	県	業人	法人	税率
			その他	
不動産取得税			宅地及び土地に係る税率の特別措置について、令和3年3月31日まで延長。 宅地及び宅地比準土地に係る課税標準の特別措置について、令和3年3月31日まで延長。	
道府県たばこ税 (道府県たばこ消費税)		税率	紙巻たばこ 1,000本につき930円(平成30年10月1日以降) 旧3級品の紙巻たばこ 1,000本につき656円(平成30年4月1日以降)	

令和元年度	
法人税割 1.0% (令和元年度 10 月 1 日以降に開始する事業年度) 令和元年 10 月 1 日からの消費税率引き上げと併せて、法人県民税法人税割の税率引き下げと地方法人税 (国税) の税率引き上げ	
平成 28 年 4 月 1 日から令和元年 9 月 30 日までに開始し、平成 31 年 4 月 1 日以後に終了する事業年度	
(所得割)	外形標準課税対象法人
年 400 万円以下	0.395%
年 800 万円以下	0.635%
年 800 万円超	0.880%
(付加価値割)	1.260%
(資本割)	0.525%
令和元年 10 月 1 日から令和 2 年 3 月 31 日までに開始する事業年度	
※中小法人等は () 内の税率を適用	
(所得割)	資本金 1 億円以下の普通法人 外形標準課税対象法人 (所得割) 特別法人
年 400 万円以下	3.750% (3.500%) 0.495% 年 400 万円以下 3.750% (3.500%)
年 800 万円以下	5.665% (5.300%) 0.835% 年 400 万円超
年 800 万円超	7.180% (7.000%) 1.180% 及び精算所得
(収入割)	収入金課税法人
	1.065% (1.000%)
令和元年 10 月 1 日以降に開始する事業年度から、地方法人特別税 (国税) の廃止と併せて事業税の税率 (所得割、収入割) の引き上げ。	
令和元年 10 月 1 日以降に開始する事業年度から、消費税の引き上げと併せて、特別法人事業税 (国税) が創設。	
税率	
紙巻たばこ	1,000 本につき 930 円
旧 3 級品の紙巻たばこ	1,000 本につき 930 円 (令和元年 10 月 1 日以降)

税目		年度		
道府県民税	税率	個人		
		法人		
		利子割		
		配当割		
		株式等譲渡所得割		
	事業人	個人	事業主 控除等	
			税率	
			その他	
	業人	法人	税率	令和2年4月1日から開始する事業年度 電気供給業のうち小売電気事業及び発電事業 <資本金1億円超の法人> (収入割) 0.815% (付加価値割) 0.370% (資本割) 0.150% <資本金1億円以下の法人> ※ 収入金額が年2億4千万円以下の法人は ()内の税率を適用 (収入割) 0.815% (0.750%) (所得割) 1.850% (1.850%)
			その他	
	不動産取得税			
	道府県たばこ税 (道府県たばこ消費税)		税率 1,000本につき1,000円(令和2年10月1日以降)	

宅地及び土地に係る税率の特別措置について、令和6年3月31日まで延長。

宅地及び宅地比準土地に係る課税標準の特別措置について、令和6年3月31日まで延長。

税率

1,000本につき1,070円（令和3年10月1日以降）

税目		年度		
道 府 民 税	道 府 民 税	個人		
		法人		
		利子割		
		配当割		
		株式等譲渡所得割		
	府 事 人	個人	事業主 控除等	
		税率		
		その他		
	県 業 人	法人	税率	令和4年4月1日以後に開始する事業年度 外形標準課税対象法人 (所得割) 1.180% ※ 軽減税率の廃止 ガス供給業のうち、一般ガス導管事業及び特定ガス導管事業 ※ 収入金額が年2億4千万円以下の法人は 0 内の税率を適用 (収入割) 1.065% (1.000%) ガス供給業のうち、特定ガス供給業を行う法人 ※ 収入金額が年2億4千万円以下の法人は 0 内の税率を適用 (収入割) 0.545% (0.480%) (付加価値割) 0.770% (資本割) 0.320% ※ その他のガス供給業は、所得等課税法人と同様の課税方式に変更
			その他	
		税	その他	
	不動産取得税			
	道府県たばこ税 (道府県たばこ消費税)			

30	31	32	33	34
		㊦㊧1人1日につき 300円、250円 200円、150円 100円		
			㊦課税対象となる 1人1回につき 50円、40円 30円、20円	
㊦課税対象となる ばちんこ場適用				
		1台につき月額 800円		
			㊦となる12等級4 等地1施設につき 月額400～8,150円	
				㊦となる
		削 除		

(ゴルフ場利用税つづき)

年度 税目					
		35	36	37	38
道 府 県 税	ゴルフ場	1人1日につき 400円、350円、 300円、250円、 200円、150円	1人1日につき 500円、450円、 400円、350円、 300円、250円、200円		
	ゴルフ場に 類する施設		㊦ベビーゴルフ場対 象となる。 $\frac{50}{105}$ (S36.4.30) ㊧となる。 1人1回につき50円 (S36.7.14)		
	ゴルフ練習場				
	ぱちんこ場 (類する施設)				
	スマート ボール場				
	まあじゃん場				
	たまつき場 (類する施設)				
	射的場 (類する施設)				
	ボーリング場		㊨課税対象となる $\frac{15}{100}$	$\frac{10}{100}$	
	カーサー キット場				
	アーチェリー場				
	室内射的場				
	舞踏場		$\frac{15}{100}$	$\frac{10}{100}$	
	つりぼり		削除		
	貸船場		削除		

39	40	41	42～45	46
		1人1日につき 750円、600円、500円、 400円、300円 ゴルフ場所在市町村に対して1/6交付		ゴルフ場所在市町村 に対して1/3交付
		㊦類する施設となる 1人1日につき 200円、150円、100円		
		】 合併 【		
㊦となる	㊦となる $\frac{10}{100}$			㊦となる 1台1ヶ月平均に よる点数制
		㊦課税対象となる $\frac{10}{100}$		

非課税措置が追加された（国民体育大会のゴルフ競技・公式練習、国際競技大会のゴルフ競技・公式練習としての利用）。

税 目		年 度						
		昭和 25 年度	26	27	28	29	30	
道		(遊興飲食税)				(免税点)	芸者の花代	
		芸者の花代					30%	
府		100%				大衆飲食店	花代を伴う遊興飲食	
		カフェー・バー等		カフェー・バー等		1人1回 120円	15%	
県		40%				甘味喫茶店	カフェー・バー等	
		上記以外の飲食		上記以外の飲食		1人1回 100円	15%	
税		20%				大衆旅館	上記以外の飲食	
		宿 泊		宿 泊		1人1回 700円	1人1回 500円	
		20%		(免税点)		以下	5%	
				大衆食堂等		1人1回 500円	超	10%
				1人1回		100円以下	宿 泊	
				1品価格		50円以下	1人1泊1,000円	
							以下	5%
							1人1泊1,000円超	10%
							(免税点)	
							1人1回	
							200円以下	
							食券食堂の1品の価格	
							100円以下	
							(基礎控除)	
							1人1泊 500円	
							公給領収証制度の採用	

31	32	33~35	36	37	38~41	41
	芸者の花代、カフェー・ バー等 15% 宿泊及び上記以外の 飲食 10% (免税点) 飲食店 1人1回 300円以下 食券食堂 1品の価格 150円以下 宿泊1人1泊 800円以下		名称を料理飲食等消 費税に変更した。 (免税点) 飲食店 1人1回 500円以下 食券食堂 1品の価格 250円以下 宿泊1人1泊 1,000円以下	(税率) (1) 1人1回の消費 金額 3,000円超 15% 3,000円以下 10% (2) 旅館における宿 泊料金 (1泊につき2食 までの料金を含む。) 10% (旅館における基礎 控除) 宿泊 1人1泊 800円		(免税点) 旅館 1人1泊 1,200円 飲食店等 1人1回 600円 チケット制食堂 1品 300円 (奉仕料控除) 旅館及び飲食店等に おける特定の奉仕料(料 金の10%以下等)は課 税標準から控除するこ ととした。

(特別地方消費税つづき)

税 目		年 度		44	45	46	47	48	49	50
		42	43							
道	府			(免税点) 旅 館 1人1泊 1,600円		(免税点) 旅 館 1人1泊 1,800円		(免税点) 旅 館 1人1泊 2,400円	(旅館におけ る基礎控除) 1人1泊 1,500円	(免税点) 旅 館 1人1泊 3,400円
				飲食店等 1人1回 800円		飲食店等 1人1回 900円		飲食店等 1人1回 1,200円		
道	府			チケット制 食堂 1品 400円		チケット制 食堂 1品 450円		チケット制 食堂 1品 600円		チケット制 食堂 1品 850円
				(税率) 遊興飲食及び 宿泊並びにそ の他の利用行 為の料金 10%		(旅館におけ る基礎控除) 1人1泊 1,000円				
道	府									
道	府									
道	府									
道	府									
道	府									
道	府									
道	府									
道	府									
道	府									
道	府									
道	府									
道	府									
道	府									
道	府									
道	府									
道	府									
道	府									
道	府									
道	府									
道	府									
道	府									
道	府									
道	府									
道	府									
道	府									
道	府									
道	府									
道	府									
道	府									
道	府									
道	府									
道	府									
道	府									
道	府									
道	府									
道	府									
道	府									
道	府									
道	府									
道	府									
道	府									
道	府									
道	府									
道	府									
道	府									
道	府									
道	府									
道	府									
道	府									
道	府									
道	府									
道	府									
道	府									
道	府									
道	府									
道	府									
道	府									
道	府									
道	府									
道	府									
道	府									
道	府									
道	府									
道	府									
道	府									
道	府									
道	府									
道	府									
道	府									
道	府									
道	府									
道	府									
道	府									
道	府									
道	府									
道	府									
道	府									
道	府									
道	府									
道	府									
道	府									
道	府									
道	府									
道	府									
道	府									
道	府									
道	府									
道	府									
道	府									
道	府									
道	府									
道	府									
道	府									

51	52	53	54～56	57	58	59～63
	(免税点) 旅 館 1人1泊 4,000円 飲食店等 1人1回 2,000円 チケット制食 堂 1品 1,000円	(旅館におけ る基礎控除) 1人1泊 2,000円		(免税点) 旅 館 1人1泊 5,000円 飲食店等 1人1回 2,500円	(旅館におけ る基礎控除) 1人1泊 2,500円	

(特別地方消費税につき)

年度		平成元年度	2	3	4~8
税目					
道	府	名称が特別地方消費税に変更された。 (税率) 1人1回の消費金額の3% (免税点) 遊興を含むすべての利用行為について適用		(免税点) 宿泊等1人1泊につき 15,000円	
		旅館 1人1泊 10,000円 料理店等 1人1回 5,000円 (旅館における基礎控除) 廃止 (奉仕料控除) 廃止 公給領収証制度の廃止		飲食等1人1回につき 7,500円 ・チケット制食堂における免税点の特例の廃止 ・市町村交付金制度の創設(交付率1/5) ・外国大使等への非課税措置 (H3. 7. 1)	
県	税	特別地方消費税 (料理飲食等消費税、遊興飲食税)			

9	10	11
(交付金) 旅館、飲食店 等所在市町村 に対して2分 の1の範囲内 で交付		平成12年3月31日 をもって特別地方 消費税は廃止され る。

32	33	34	35	36	37	38	39	40
	二輪小型自動車及び軽自動車を市町村税の軽自動車税とした。			普通自動車 自家用 3.048m以下 36,000円 3.048m超 60,000円 営業用 3.048m以下 15,000円 3.048m超 30,000円 トラック 15,000円 バス観光用 30,000円 その他 14,000円 小型自動車 四輪車 自家用 16,000円 営業用 8,000円 三輪車 3,800円	小型四輪車 自家用 1ℓ以下 12,000円 1ℓ超 1.5ℓ以下 14,000円 1.5ℓ超 16,000円 営業用 1ℓ以下 6,000円 1ℓ超 1.5ℓ以下 7,000円 1.5ℓ超 8,000円			普通自動車 自家用 3.048m以下 54,000円 3.048m超 90,000円 営業用 3.048m以下 22,500円 3.048m超 45,000円 小型自動車 四輪車 自家用 1ℓ以下 18,000円 1ℓ超 1.5ℓ以下 21,000円 1.5ℓ超 24,000円 観光貸切用 バス 45,000円
税率 1 kℓ 8,000円		税率 1 kℓ 10,400円		税率 1 kℓ 12,500円			税率 1 kℓ 15,000円	
	狩猟者税の税率が改正された。					狩猟免許税と目的税である入猟税が創設されこれに伴って狩猟者税は廃止された。		

(つづき)

税目		年度										
		41	42	43	44	45	46	47	48	49	50	51
道府県	自動車税							バス (標準 税率) 一般乗 合用 14,000 円 その他 30,000 円				普通自動車 自家用 3.048m以下70,000円 3.048m超117,000円 営業用 3.048m以下26,000円 3.048m超52,000円 四輪車以上の小型自動車 自家用 10以下23,500円 10超1.50以下 27,500円 1.50超31,500円 営業用 10以下7,000円 10超1.50以下 8,000円 1.50超9,000円 トラック 4トン超5トン以下 自家用20,000円 営業用17,500円 バス 自家用 乗車定員40人超50人 以下39,000円 営業用 一般乗合用・乗車定 員30人超40人以下 14,000円 一般乗合用以外のも の乗車定員40人超50 人以下34,500円 三輪の小型自動車 自家用5,000円 営業用4,400円
	軽油引取税											税率 1kℓ 19,500円
	その他の税	(鉱区税) 石油又は 天然ガスの 鉱区に係る 税率が現行 (試掘90円、 採掘180円) の2/3に引 き下げられ た。		自動車取得 税(目的税) が創設され 法定外普通 税としての 自動車取得 税が廃止さ れた。 税率 3% 免税点 10万円	自動車 取得税 免税点 15万円			狩猟免 許税、 入猟税 の税率 が引き 下げら れた。			自動車 取得税 の自 家用 自動車 の税率 5%免 税点 30万円	

52	53	54	55	56・57	58	59	60	61～63
		<p>普通自動車 自家用 3ℓ以下 71,000 円 3ℓ超 6ℓ以下 77,000 円 6ℓ超 129,000 円 営業用 3ℓ以下 24,000 円 3ℓ超 6 ℓ以下 26,000 円 6ℓ超 52,000 円</p> <p>四輪以上の 小型自動車 自家用 1ℓ以下 25,500 円 1ℓ超 1.5ℓ以下 30,000 円 1.5ℓ超 34,000 円</p> <p>トラック 自家用 4 トン超 5 トン以下 22,000 円</p> <p>バス 自家用 乗車定員 40 人超 50 人以下 42,500 円 営業用 一般乗合用以外の もの乗車定員 50 人 以下 36,000 円</p> <p>三輪の小型自動車 自家用 1 トン以下 5,500 円 1 トン超 8,300 円</p>				<p>普通自動車 自家用 3ℓ以下 81,500 円 3ℓ超 6ℓ以下 88,500 円 6ℓ超 148,500 円 営業用 3ℓ以下 25,000 円 3ℓ超 6ℓ以下 27,500 円 6ℓ超 54,500 円</p> <p>四輪以上の小型自動車 自家用 1ℓ以下 29,500 円 1ℓ超 1.5ℓ以下 34,500 円 1.5ℓ超 39,500 円 営業用 1ℓ以下 7,500 円 1ℓ超 1.5ℓ以下 8,500 円 1.5ℓ超 9,500 円 トラック 自家用 4 トン超 5 トン以下 25,500 円 営業用 4 トン超 5 トン以下 18,500 円 バス 自家用 乗車定員 40 人超 50 人以下 49,000 円 営業用 一般乗合用乗車定員 30 人 超 40 人以下 14,500 円 一般乗合用以外のもの乗車 定員 40 人超 50 人以下 38,000 円</p> <p>三輪の小型自動車自家用 1 トン以下 6,000 円 1 トン超 9,000 円 営業用 1 トン以下 4,500 円 1 トン超 6,800 円</p>		
		<p>税率 1 kℓ 24,300 円</p>						
<p>鉍区税、 狩猟免許 税、入猟 税の税率 が 2 倍に 引き上げ られた。</p>		<p>狩猟免許税が狩 猟者登録税に改め られた。</p>	<p>核燃料税 （法定外普 通税）が創 設された。</p> <p>納税義務者 発電用原子 炉の設置者 税率 核燃料の価 額の 5%</p>		<p>狩猟者登 録税、入 猟税、鉍 区税の税 率が引き 上げられ た。</p>		<p>核燃料税 （法定外普 通税）が更 新された。 納税義務者 発電用原子 炉の設置者 税率 核燃料の価 額の 7%</p>	

税 目		年 度		2	3~4	5~6
		平成元年度				
道	自動車税	乗用車				
		自家用	営業用			
府	自動車税	1リットル以下	1リットル以下			
		29,500円	7,500円			
		1リットル超	1リットル超			
		1.5リットル以下	1.5リットル以下			
		34,500円	8,500円			
		1.5リットル超	1.5リットル超			
		2リットル以下	2リットル以下			
		39,500円	9,500円			
		2リットル超	2リットル超			
		2.5リットル以下	2.5リットル以下			
		45,000円	13,800円			
		2.5リットル超	2.5リットル超			
		3リットル以下	3リットル以下			
		51,000円	15,700円			
		3リットル超	3リットル超			
		3.5リットル以下	3.5リットル以下			
		58,000円	17,900円			
3.5リットル超	3.5リットル超					
4リットル以下	4リットル以下					
66,500円	20,500円					
4リットル超	4リットル超					
4.5リットル以下	4.5リットル以下					
76,500円	23,600円					
4.5リットル超	4.5リットル超					
6リットル以下	6リットル以下					
88,000円	27,200円					
6リットル超	6リットル超					
111,000円	40,700円					
県		普通自動車と小型自動車（三輪車を除く。）との車種区分を廃止する。				
税	軽油引取税	<ul style="list-style-type: none"> ・納入地（消費税）課税制度の導入 ・混和等の承認制度の導入 ・販売店課税範囲の拡大 ・元売・特約業者の指定要件の厳格化（10月1日より施行） 				税率 1 kℓ 32,100円
	その他の税			核燃料税（法定外普通税）が更新された。 <ul style="list-style-type: none"> ・納税義務者 発電用原子炉の設置者 ・税率 核燃料の価額の7% 自動車取得税の自家用自動車の免税点 50万円		

7	8	9	10	11	12
			免税軽油の引取り等 に係る報告義務制度 の創設（10月1日より 施行）		
核燃料税（法定 外普通税）が更 新された。 ・納税義務者 発電用原子炉 の設置者 ・税率 核燃料の価額 の7%		地方消費税が創設された。 ・譲渡割 一定税率 消費税額の100分 の25 当分の間、国が消費税と併せ て賦課徴収 ・貨物割 一定税率 消費税額の100分 の25 国が消費税と併せて賦課徴収 ※都道府県内の市町村に対して 清算後の額の2分の1を交付。			核燃料税（法定 外普通税）が更 新された。 ・納税義務者 発電用原子炉 の設置者 ・税率 核燃料の価額 の7%

税 目		年 度	
		13	14
道	自動車税	キャンピング車に係る税率を同排気量の乗用車に係る税率の概ね8割とする改正を行った。 (13年度は一部経過措置)	トラック（三輪の小型自動車を除く。） 営業用（けん引自動車及び被けん引車を除く。） 1トン以下 6,500円 1トン超2トン以下 9,000円 2トン超3トン以下 12,000円 3トン超4トン以下 15,000円 4トン超5トン以下 18,500円 5トン超6トン以下 22,000円 6トン超7トン以下 25,500円 7トン超8トン以下 29,500円 8トン超 29,500円に8トンを 超える部分1トンまでごとに 4,700円を加算した額 けん引自動車 営業用 小型自動車 7,500円 普通自動車 15,100円 被けん引自動車 営業用 小型自動車 3,900円 普通自動車で8トン以下のもの 7,500円 普通自動車で8トン超のもの 7,500円に8トンを超える部分1トンまで ごとに3,800円を加算した額 自家用 小型自動車 5,300円 普通自動車で8トン以下のもの 10,200円 普通自動車で8トン超のもの 10,200円に8トンを超える部分1トンまで ごとに5,100円を加算した額 ※トラックのうち最大乗車定員が4人以上であるものの税率は上記税額に 次の区分に応じた額を加算した額 営業用 1リットル以下 3,700円 1リットル超1.5リットル以下 4,700円 1.5リットル超 6,300円 バス（三輪の小型自動車を除く。） 営業用 一般乗合用 30人以下 12,000円 30人超40人以下 14,500円 40人超50人以下 17,500円 50人超60人以下 20,000円 60人超70人以下 22,500円 70人超80人以下 25,500円 80人超 29,000円
		15	14
府	自動車税	自家用（けん引自動車及び被けん引車を除く。） 1トン以下 8,000円 1トン超2トン以下 11,500円 2トン超3トン以下 16,000円 3トン超4トン以下 20,500円 4トン超5トン以下 25,500円 5トン超6トン以下 30,000円 6トン超7トン以下 35,000円 7トン超8トン以下 40,500円 8トン超 40,500円に8トンを 超える部分1トンまでごとに 6,300円を加算した額 自家用 小型自動車 10,200円 普通自動車 20,600円 被けん引自動車 普通自動車で8トン以下のもの 7,500円 普通自動車で8トン超のもの 7,500円に8トンを超える部分1トンまで ごとに3,800円を加算した額 自家用 小型自動車 10,200円 普通自動車で8トン以下のもの 10,200円 普通自動車で8トン超のもの 10,200円に8トンを超える部分1トンまで ごとに5,100円を加算した額 ※トラックのうち最大乗車定員が4人以上であるものの税率は上記税額に 次の区分に応じた額を加算した額 自家用 1リットル以下 5,200円 1リットル超1.5リットル以下 6,300円 1.5リットル超 8,000円	15
		15	14
県	自動車税	自家用（けん引自動車及び被けん引車を除く。） 1トン以下 8,000円 1トン超2トン以下 11,500円 2トン超3トン以下 16,000円 3トン超4トン以下 20,500円 4トン超5トン以下 25,500円 5トン超6トン以下 30,000円 6トン超7トン以下 35,000円 7トン超8トン以下 40,500円 8トン超 40,500円に8トンを 超える部分1トンまでごとに 6,300円を加算した額 自家用 小型自動車 10,200円 普通自動車 20,600円 被けん引自動車 普通自動車で8トン以下のもの 7,500円 普通自動車で8トン超のもの 7,500円に8トンを超える部分1トンまで ごとに3,800円を加算した額 自家用 小型自動車 10,200円 普通自動車で8トン以下のもの 10,200円 普通自動車で8トン超のもの 10,200円に8トンを超える部分1トンまで ごとに5,100円を加算した額 ※トラックのうち最大乗車定員が4人以上であるものの税率は上記税額に 次の区分に応じた額を加算した額 自家用 1リットル以下 5,200円 1リットル超1.5リットル以下 6,300円 1.5リットル超 8,000円	15
		15	14
税	軽油引取税	特約業者・元売業者以外の者が行う軽油の輸入に係る課税時期（申告納付期限）の改正（6月1日より適用）	
	その他の税		

16	17	18
		<ul style="list-style-type: none"> ・県境を越える自動車の転出入に係る自動車税の月割計算の廃止
<ul style="list-style-type: none"> ・製造の承認を受ける義務に関する罪に係る罰則の引上げ等 ・不正軽油等譲受罪の創設 ・軽油引取税の補完的納税義務の創設 ・脱税に関する罪に係る罰則の引上げ ・検査拒否等に関する罪に係る懲役刑の創設 ・不正受還付罪の創設 ・免税証の不正受給等による免税軽油の引取りに関する罪に係る罰則の引上げ ・元売業者、仮特約業者及び特約業者の指定の取消しの要件等の追加 ・軽油の納入に係る書類の保存期間の延長 		<ul style="list-style-type: none"> ・供給者罰則の創設
狩猟税の創設 (狩猟者登録税と入猟税の廃止)	核燃料税（法定外普通税）が更新された。 <ul style="list-style-type: none"> ・納税義務者 発電用原子炉の設置者 ・税率 核燃料の価額の10% 	

税 目		年 度			
		19	20	21	22
道 府 県	自動車税				
	軽油引取税			目的税から普通税に改められた。	平成 30 年 3 月 31 日までの 10 年間の暫定税率は廃止されたが、当分の間、平成 21 年度の税率水準（1 キロリットル 32,100 円）を維持することとされた。 揮発油税において本則税率を上回る部分の課税措置が停止される場合には、軽油引取税についても本則税率（1 キロリットル 15,000 円）を上回る部分の課税措置を停止することとされた。また、揮発油税において課税停止措置の解除基準を満たし元の税率水準に復元される場合には、軽油引取税についても元の税率水準に復元することとされた。
	その他の税	狩猟税の税率改正	狩猟税の税率の特例措置の創設	自動車取得税が目的税から普通税に改められた。	核燃料税（法定外普通税）が更新された。 ・納税義務者 発電用原子炉の設置者 ・税率 核燃料の価額の 13%

23	24	25	26
<p>揮発油価格高騰時における軽油引取税の税率の特例規定の適用停止措置については、東日本大震災の復旧及び復興の状況等を勘案し、別に法律で定める日までの間、その適用を停止することとされた。</p>			
		<p>狩猟税の税率の特例措置の延長</p>	<p>自動車取得税の税率が以下のとおり引き下げられた。 自家用自動車（軽自動車を除く） 3% 営業用自動車・軽自動車 2% 地方消費税（譲渡割・貨物割）の税率が以下のとおり引き上げられた。 消費税額の 63 分の 17 ※引上げ分の地方消費税収（市町村交付金を含む。）の用途については、全額社会保障財源化</p>

年度		27	28～30
税目			
道 府 県	自動車税		
	軽油引取税		
	その他の税	<p>平成 27 年 4 月 1 日から平成 31 年 3 月 31 日までの間における狩猟者の登録に係る狩猟税について、以下の減免措置が講じられた。</p> <p>1 対象鳥獣捕獲員が受ける狩猟者の登録 非課税</p> <p>2 認定鳥獣捕獲等事業者の従事者が受ける狩猟者の登録 非課税</p> <p>3 狩猟者の登録をする日前 1 年以内に、鳥獣による農林水産業等に係る被害防止等の目的で鳥獣保護法第 9 条第 1 項の許可を受けてその許可に係る捕獲に従事した者が受ける狩猟者の登録 税率 2 分の 1</p>	

年度		令和元年度	2																																	
税目																																				
道 府 県	自動車税	環境性能割 税率 自家用 0～3% 営業用 0～2% (燃費基準達成度等に応じて決定) 消費税増税に伴う対応として、令和元年10月1日～令和2年9月30日の間に取得した自家用乗用車について、税率を1%軽減(臨時的軽減)。 免税点 50万円	新型コロナウイルス感染症及びそのまん延防止のための措置が納税者等に及ぼす影響の緩和を図るため、臨時的軽減の適用期限を令和3年3月31日まで延長することとされた。																																	
		環境性能割の創設に伴い、従来の自動車税が自動車税種別割に名称変更された。 令和元年10月1日以降に新車新規登録を受けた自家用乗用車について税率が引き下げられた。 (自家用のキャンピング車についても同様に引き下げ。)																																		
	税別割	<table border="1"> <thead> <tr> <th></th> <th>乗用車</th> <th>キャンピング車</th> </tr> </thead> <tbody> <tr> <td>1リットル以下</td> <td>25,000円</td> <td>20,000円</td> </tr> <tr> <td>1リットル超 1.5リットル以下</td> <td>30,500円</td> <td>24,400円</td> </tr> <tr> <td>1.5リットル超 2リットル以下</td> <td>36,000円</td> <td>28,800円</td> </tr> <tr> <td>2リットル超 2.5リットル以下</td> <td>43,500円</td> <td>34,800円</td> </tr> <tr> <td>2.5リットル超 3リットル以下</td> <td>50,000円</td> <td>40,000円</td> </tr> <tr> <td>3リットル超 3.5リットル以下</td> <td>57,000円</td> <td>45,600円</td> </tr> <tr> <td>3.5リットル超 4リットル以下</td> <td>65,500円</td> <td>52,400円</td> </tr> <tr> <td>4リットル超 4.5リットル以下</td> <td>75,500円</td> <td>60,400円</td> </tr> <tr> <td>4.5リットル超 6リットル以下</td> <td>87,000円</td> <td>69,600円</td> </tr> <tr> <td>6リットル超</td> <td>110,000円</td> <td>88,000円</td> </tr> </tbody> </table>		乗用車	キャンピング車	1リットル以下	25,000円	20,000円	1リットル超 1.5リットル以下	30,500円	24,400円	1.5リットル超 2リットル以下	36,000円	28,800円	2リットル超 2.5リットル以下	43,500円	34,800円	2.5リットル超 3リットル以下	50,000円	40,000円	3リットル超 3.5リットル以下	57,000円	45,600円	3.5リットル超 4リットル以下	65,500円	52,400円	4リットル超 4.5リットル以下	75,500円	60,400円	4.5リットル超 6リットル以下	87,000円	69,600円	6リットル超	110,000円	88,000円	
		乗用車	キャンピング車																																	
1リットル以下	25,000円	20,000円																																		
1リットル超 1.5リットル以下	30,500円	24,400円																																		
1.5リットル超 2リットル以下	36,000円	28,800円																																		
2リットル超 2.5リットル以下	43,500円	34,800円																																		
2.5リットル超 3リットル以下	50,000円	40,000円																																		
3リットル超 3.5リットル以下	57,000円	45,600円																																		
3.5リットル超 4リットル以下	65,500円	52,400円																																		
4リットル超 4.5リットル以下	75,500円	60,400円																																		
4.5リットル超 6リットル以下	87,000円	69,600円																																		
6リットル超	110,000円	88,000円																																		
税	軽油引取税																																			
	その他の税	<p>狩猟税の税率の特例措置の延長</p> <p>地方消費税(譲渡割・貨物割)の税率が令和元年10月1日から以下のとおり引き上げられた。 消費税額の78分の22 ※消費税率換算2.2% (軽減税率適用時1.76%)</p> <p>令和元年9月30日をもって自動車取得税が廃止された。</p>																																		

税目		年度		
		3	5	
道	府	環境性能割	感染症の状況や経済の動向、臨時的軽減が環境インセンティブ機能に与える影響等を総合的に勘案し、臨時的軽減の適用期限を令和3年12月31日まで延長することとされた。	半導体不足等の状況を踏まえ、異例の措置として、現行の税率区分を令和5年12月31日まで据え置く。
		自動車種別割		
	県	税	軽油引取税	
		その他の税		