

第2 平成26年度予算のあらまし

1 平成26年度下半期の補正予算の状況

〔第11表〕平成26年度会計別予算の補正状況

(△印減額) (単位：百万円)

会計名		9月現計 予算額	12月補正 予算額	2月補正 予算額	26年度最終 予算額
一 般 会 計		1,184,067	9,048	2,717	1,195,832
特 別 会 計	公 債 管 理	444,833	0	△2,083	442,750
	自動車税等証紙徴収事務	3,008	0	△94	2,914
	市町振興助成事業	2,198	0	8	2,206
	県営住宅事業	11,205	0	△102	11,103
	母子寡婦福祉資金	607	0	0	607
	心身障害者扶養共済事業	664	0	△6	658
	就農支援資金	333	0	42	375
	林業改善資金	391	0	△71	320
	沿岸漁業改善資金	121	0	26	147
	中小企業振興資金	4,913	0	△1,357	3,556
	清水港等港湾整備事業	6,494	0	△1,603	4,891
	流域下水道事業	15,414	0	△2,748	12,666
	物品調達事務等	2,570	0	△502	2,068
合 計		1,676,818	9,048	△5,773	1,680,093

(注) 9月現計予算額には、専決処分1,682百万円(一般会計)を含む。

〔第12表〕平成26年度一般会計予算の補正の状況

その1 歳入

(△印減額) (単位:百万円・%)

区分	平成26年度				平成25年度 最終予算額 (B)	比較		構成比	
	9月現計 予算額	12月補正 予算額	2月補正 予算額	最終予算額 (A)		(A)-(B)	(A)/(B)	26年度 最終	25年度 最終
県	432,000	0	14,100	446,100	419,700	26,400	106.3	37.3	36.4
地方消費税清算金(自)	94,353	0	△2,948	91,405	76,343	15,062	119.7	7.7	6.6
地方譲与税(依)	65,000	0	7,500	72,500	60,500	12,000	119.8	6.1	5.3
地方特例交付金(自)	1,500	0	112	1,612	1,645	△33	98.0	0.1	0.1
地方交付税(自)	144,500	1,812	8,378	154,690	153,874	816	100.5	12.9	13.3
臨時財政対策債(自)	120,000	0	1,101	121,101	128,431	△7,330	94.3	10.1	11.1
交通安全対策特別交付金(自)	1,200	0	0	1,200	1,300	△100	92.3	0.1	0.1
繰越金(自)	3,783	2,438	5,000	11,221	5,974	5,247	187.8	0.9	0.5
その他の(自・依)	22,881	0	6,798	29,679	23,135	6,544	128.3	2.5	2.0
小計	885,217	4,250	40,041	929,508	870,902	58,606	106.7	77.7	75.4
分担金及び負担金(自)	3,259	1	△411	2,849	3,423	△574	83.2	0.2	0.3
使用料及び手数料(自)	9,457	0	△238	9,219	6,472	2,747	142.4	0.8	0.6
国庫支出金(依)	136,863	2,207	△4,046	135,024	140,026	△5,002	96.4	11.3	12.1
財産収入(自)	1,417	0	△12	1,405	1,526	△121	92.1	0.1	0.1
寄附金(自)	10,313	0	△5,060	5,253	10,076	△4,823	52.1	0.4	0.9
諸収入(自)	15,337	19	△1,529	13,827	14,012	△185	98.7	1.2	1.2
繰入金(自)	54,975	2,571	△21,788	35,758	43,647	△7,889	81.9	3.0	3.8
県債(依)	67,229	0	△4,240	62,989	64,279	△1,290	98.0	5.3	5.6
小計	298,850	4,798	△37,324	266,324	283,461	△17,137	94.0	22.3	24.6
計	1,184,067	9,048	2,717	1,195,832	1,154,363	41,469	103.6	100.0	100.0
自主財源	647,711	5,029	△6,087	646,653	604,119	42,534	107.0	54.1	52.3
依存財源	536,356	4,019	8,804	549,179	550,244	△1,065	99.8	45.9	47.7

(注) ・最終予算額には、前年度からの繰越額を含まないものである。

・9月現計予算額には、専決処分1,682百万円を含む。

その2 歳出

(△印)減額 (単位:百万円・%)

款 別	平成26年度				平成25年度 最終予算額 (B)	比		構 成 比	
	9月現計 予算額	12月補正 予算額	2月補正 予算額	最終予算額 (A)		(A) - (B)	(A)/(B)	26年度 最終	25年度 最終
1 議 会 費	2,022	17	△ 18	2,021	1,905	116	106.1	0.2	0.2
2 経 営 管 理 費	31,901	122	35,114	67,137	36,920	30,217	181.8	5.6	3.2
3 企 画 広 報 費	8,556	33	123	8,712	19,620	△ 10,908	44.4	0.7	1.7
4 くらし・環境費	8,512	37	△ 597	7,952	8,737	△ 785	91.0	0.7	0.7
5 文 化 ・ 観 光 費	12,868	62	△ 175	12,755	13,045	△ 290	97.8	1.1	1.1
6 健 康 福 祉 費	216,424	4,296	△ 8,699	212,021	197,138	14,883	107.5	17.7	17.1
7 経 済 産 業 費	42,500	160	△ 674	41,986	43,279	△ 1,293	97.0	3.5	3.7
8 交 通 基 盤 費	152,660	176	△ 8,979	143,857	147,750	△ 3,893	97.4	12.0	12.8
9 危 機 管 理 費	7,915	24	1,084	9,023	19,490	△ 10,467	46.3	0.8	1.7
10 警 察 費	76,369	882	△ 1,193	76,058	74,544	1,514	102.0	6.4	6.5
11 教 育 費	302,742	3,234	△ 2,930	303,046	297,024	6,022	102.0	25.3	25.7
12 災 害 対 策 費	8,865	5	△ 3,754	5,116	4,323	793	118.3	0.4	0.4
13 公 債 費	181,987	0	△ 2,035	179,952	177,632	2,320	101.3	15.1	15.4
14 諸 支 出 金	130,446	0	△ 4,550	125,896	112,656	13,240	111.8	10.5	9.8
15 予 備 費	300	0	0	300	300	0	100.0	0.0	0.0
合 計	1,184,067	9,048	2,717	1,195,832	1,154,363	41,469	103.6	100.0	100.0

(注) ・最終予算額には、前年度からの繰越額を含まないものである。

・9月現計予算額には、専決処分1,682百万円を含む。

2 平成27年度への繰越予算

〔第13表〕一般会計予算額と繰越額の推移

(単位：百万円・%)

区 分	21 年度	22 年度	23 年度	24 年度	25 年度	26 年度
繰越実績 (A)	45,632	41,768 (116)	45,623 (17)	66,751 (29)	49,847 (272)	59,444
最終予算額 (B)	1,232,162	1,161,526	1,152,338	1,171,181	1,154,363	1,195,832
(A)／(B)	3.7	3.6	4.0	5.7	4.3	5.0

(注) 繰越実績(A)欄は、21～25年度が繰越額、26年度は繰越予定額である。

なお、() 書は事故繰越額で内書である。

memo 用語解説

用 語	解 説
繰越予算	<p>予算は、年度を越えて使用できないという原則がありますが、特別の場合に限り、翌年度へ繰り越して使用することが認められています。</p> <p>特別の場合とは、避けがたい事故や予算成立後の事由によって、その年度中に支出が終わらない場合などに限られます。</p>

3 県債の状況

〔第14表〕県債残高見込

(△印減額) (単位：百万円)

会 計 名	平成 26 年 4 月 1 日 現 在 高	26 年度中増減見込額					26 年度末 残 見 高 込	
		当初予算	25 年 か 繰 の 越	9 月 補正予算	2 月 補正予算	元金償還額		
一 般 会 計	2,664,972	187,161	18,114	68	△3,139	△141,799	2,725,377	
特 別 会 計 及 び 企 業 会 計	県 営 住 宅	19,259	2,493	9	0	151	△2,145	19,767
	母子寡婦福祉	3,040	100	0	12	16	0	3,168
	就農支援資金	1,162	70	0	0	△32	△34	1,166
	中 小 企 業	19,400	348	0	64	△73	△1,889	17,850
	清水港等整備	26,341	2,356	149	0	△960	△1,813	26,073
	流域下水道	27,791	1,687	435	0	△580	△1,544	27,789
	工業用水道	11,123	472	163	0	△65	△987	10,706
	水 道	18,969	435	33	0	△34	△1,448	17,955
	がんセンター	43,175	2,565	613	0	△152	△3,265	42,936
	小 計	170,260	10,526	1,402	76	△1,729	△13,125	167,410
合 計	2,835,232	197,687	19,516	144	△4,868	△154,924	2,892,787	

第3 平成26年度下半期の収支の状況

1 一般会計の収支状況

下半期（3月末現在）の予算に対する収支歩合
 収 入 90.2%（前年同期比0.4ポイントの増）
 支 出 85.2%（前年同期比0.8ポイントの増）

〔第15表〕平成26年度一般会計収支状況（平成27年3月31日現在）

その1 歳入

（単位：百万円・%）

款 別	26年度 予算現額 (A)	下半期 収入額 〔26.10.1 27.3.31〕	収入済額 (26年度累計) (B)	収 入 歩 合	
				(B) / (A)	25年度
1 県 税	446,100	198,144	423,263	94.9	95.0
2 地方消費税清算金	91,405	41,193	91,403	99.9	98.7
3 地方譲与税	72,500	58,161	72,420	99.9	100.3
4 地方特例交付金	1,612	0	1,612	100.0	100.0
5 地方交付税	154,689	41,550	155,558	100.6	101.1
6 交通安全対策特別交付金	1,200	598	1,163	96.9	100.2
7 分担金及び負担金	2,850	2,216	2,471	86.7	93.4
8 使用料及び手数料	12,089	6,196	12,162	100.6	100.2
9 国庫支出金	155,001	85,350	121,609	78.5	83.6
10 財産収入	2,262	1,309	2,459	108.7	109.6
11 寄附金	5,292	255	5,317	100.5	149.7
12 繰入金	48,376	9,383	9,385	19.4	12.5
13 繰越金	23,013	0	23,013	100.0	100.0
14 諸収入	27,086	12,775	26,172	96.6	93.3
15 県債	202,204	54,475	175,617	86.9	83.8
歳入計	1,245,679	511,605	1,123,624	90.2	89.8

（注）26年度予算現額(A)欄は、25年度からの繰越分を含む。

その2 歳出

(単位:百万円・%)

款 別	26 年度 予算現額 (A)	下半期 支出額 (26.10.1 27.3.31)	支出済額 (26年度累計) (B)	支 出 歩 合	
				(B) / (A)	25 年度
1 議 会 費	2,021	945	1,944	96.2	98.0
2 経 営 管 理 費	67,189	49,690	61,060	90.9	80.7
3 企 画 広 報 費	8,904	3,925	6,548	73.5	92.6
4 く ら し ・ 環 境 費	7,965	2,570	5,125	64.3	61.7
5 文 化 ・ 観 光 費	12,834	4,163	10,381	80.9	82.3
6 健 康 福 祉 費	214,160	103,551	175,672	82.0	82.6
7 経 済 産 業 費	43,332	18,475	29,117	67.2	77.1
8 交 通 基 盤 費	185,393	68,473	115,409	62.3	60.9
9 危 機 管 理 費	10,087	2,679	5,521	54.7	72.9
10 警 察 費	76,058	36,039	68,410	89.9	89.3
11 教 育 費	304,540	140,867	275,915	90.6	89.2
12 災 害 対 策 費	7,030	1,970	3,085	43.9	52.6
13 公 債 費	179,952	178,124	179,924	99.9	99.9
14 諸 支 出 金	125,914	61,110	123,294	97.9	98.9
15 予 備 費	300	0	0	0.0	0.0
歳 出 計	1,245,679	672,581	1,061,405	85.2	84.4

(注) 26 年度予算現額(A)欄は、25 年度からの繰越分を含む。

2 特別会計の収支状況

下半期（3月末現在）の予算に対する収支歩合
 収 入 96.1%（前年同期比 2.1 ポイントの減）
 支 出 97.9%（前年同期比同率）

〔第 16 表〕平成 26 年度特別会計収支状況（平成 27 年 3 月 31 日現在）

（単位：百万円・%）

会 計 名	26 年度 予算 現額 (A)	歳 入				歳 出			
		下半期 収入額 (26.10.1 27.3.31)	収入 済額 (累計) (B)	収入歩合		下半期 支出額 (26.10.1 27.3.31)	支出 済額 (累計) (C)	支出歩合	
				(B)／(A)	25 年度			(C)／(A)	25 年度
公 債 管 理	442,750	323,891	430,231	97.2	99.9	261,437	442,730	99.9	99.9
自動車税等証紙徴収事務	2,914	1,262	2,704	92.8	91.4	1,281	2,575	88.4	86.0
市町振興助成事業	2,206	2,197	2,206	100.0	100.0	1	2	0.1	99.7
県営住宅事業	11,168	4,950	7,441	66.6	69.2	6,298	9,648	86.4	87.5
母子寡婦福祉資金	607	397	611	100.6	104.7	339	604	99.5	99.5
心身障害者扶養共済事業	658	443	647	98.4	98.5	444	651	99.0	99.2
就農支援資金	375	63	378	100.9	103.1	75	268	71.3	70.2
林業改善資金	320	38	319	99.9	100.0	17	49	15.3	22.4
沿岸漁業改善資金	147	7	146	99.1	99.0	7	7	4.6	41.5
中小企業振興資金	3,556	49	7,546	212.2	185.0	897	2,890	81.3	93.8
清水港等港湾整備事業	5,075	1,426	3,522	69.4	64.0	1,996	4,005	78.9	86.8
流域下水道事業	14,709	7,011	10,117	68.8	67.6	7,174	11,292	76.8	69.0
物品調達事務等	2,068	882	1,514	73.2	75.6	947	1,590	76.9	78.2
合 計	486,553	342,616	467,382	96.1	98.2	280,913	476,311	97.9	97.9

（注）26 年度予算現額(A)欄は、25 年度からの繰越分を含む。

第4 県税の概要と県民負担のあらまし

1 平成26年度収入

県税最終予算額 4,461億円（前年度決算比228億8,600万円の増）

平成26年度の県税収入の最終予算額を平成25年度決算額と比較すると、企業収益の改善による法人二税の増加や、税率の引上げによる地方消費税の増加などにより、前年度比105.4%となっています。

〔第17表〕平成26年度県税予算状況

(△印減額) (単位：百万円・%)

税 目	26 年 度			25 年 度 決 算 額 (D)	比 較	
	当初予算額 (A)	2月 補正予算額 (B)	最終予算額 (C) [(A)+(B)]		当初予算比 (C)/(A)	前年度比 (C)/(D)
法人県民税	21,098	3,912	25,010	20,153	118.5	124.1
法人事業税	87,844	11,142	98,986	84,711	112.7	116.9
法人二税計 A	108,942	15,054	123,996	104,864	113.8	118.2
個人県民税	146,363	2,484	148,847	146,848	101.7	101.4
利子割県民税	2,334	△97	2,237	2,470	95.8	90.6
個人事業税	5,329	△50	5,279	5,241	99.1	100.7
地方消費税	58,904	△3,549	55,355	48,525	94.0	114.1
不動産取得税	10,528	160	10,688	10,451	101.5	102.3
県たばこ税	4,362	△41	4,321	4,864	99.1	88.8
ゴルフ場利用税	2,747	△91	2,656	2,708	96.7	98.1
自動車取得税	3,137	△419	2,718	6,292	86.6	43.2
軽油引取税	34,188	781	34,969	34,915	102.3	100.2
自動車税	55,094	△131	54,963	55,964	99.8	98.2
鉱区税	4	0	4	4	100.0	100.0
固定資産税	—	—	—	—	—	—
核燃料税	—	—	—	—	—	—
狩猟税	65	0	65	67	100.0	97.0
旧法による税	3	△1	2	1	66.7	200.0
法人二税以外計 B	323,058	△954	322,104	318,350	99.7	101.2
県税総額 A+B	432,000	14,100	446,100	423,214	103.3	105.4

(注) 1 「法人事業税」には、超過課税による収入額を含めている。

2 「法人県民税」及び「個人県民税」には、「森林づくり県民税」による収入額を含めている。

2 県民の租税負担

〔第 18 表〕 県民の租税負担額の推移

区 分		21 年度	22 年度	23 年度	24 年度	25 年度
租 税 収 入 額 (百万円) (A)	県 税	417,802	401,697	397,862	406,286	423,214
	市 町 村 税	632,470	622,820	623,752	618,157	625,280
	計	1,050,272	1,024,517	1,021,614	1,024,443	1,048,494
県 人 口 (千人) (B)		3,788	3,765	3,753	3,737	3,716
県 民 所 得 (億円) (C)		112,458	115,220	114,310	117,147	119,826
県 民 一 人 当 た り 租 税 負 担 額 (円) (A)/(B)	県 税	110,296	106,692	106,012	108,720	113,890
	市 町 村 税	166,967	165,424	166,201	165,415	168,267
	計	277,263	272,116	272,213	274,135	282,157
県 民 所 得 に 対 す る 租 税 負 担 率 (%) (D) = (A)/(C)	県 税	3.7	3.5	3.5	3.4	3.6
	市 町 村 税	5.6	5.4	5.4	5.3	5.2
	計	9.3	8.9	8.9	8.7	8.8

国 税	全 国 人 口 (千人)	127,510	128,057	127,799	127,515	127,298
	国 民 所 得 (億円)	3,392,234	3,492,777	3,467,557	3,511,139	3,629,000
	収 入 額 (億円)	402,433	437,074	451,754	470,492	495,160
	国民一人当たり租税負担額 (円)	315,609	341,312	353,488	368,970	388,977
	国民所得に対する租税負担率 (%) (E)	11.9	12.5	13.0	13.4	13.6

(参考)

県 民 の 租 税 負 担 率 (%) (D)+(E)	21.2	21.4	21.9	22.1	22.4
--------------------------------	------	------	------	------	------

- (注) 1 県の人口は、「静岡県推計人口年報」による各年 10 月 1 日現在の数値であり、22 年度分は国勢調査による。
- 2 県民所得は、「静岡県の県民経済計算 (速報)」による。
- 3 全国人口は、「人口推計年報」総務省統計局編による各年 10 月 1 日現在の数値であり、22 年度分は国勢調査による。
- 4 国民所得、国税収入額は、「地方税に関する参考計数資料」総務省自治税務局編による。
- 5 県民の租税負担率は、県民所得に対する租税負担率と国民所得に対する租税負担率を足した参考数字である。

第5 県有財産のあらまし

1 公有財産

下半期中（10月～3月）の増減

土地 約17.7万㎡の減少

建物 約3.4万㎡の増加

〔第19表〕平成26年度下半期中における土地及び建物の主な増減

種別	区分	名称	面積 (㎡)	理由
土地	行政財産	浜松湖北高等学校	4,005.13	買 入 れ
		三方原学園	△13,940.81	用途廃止、売払い
	普通財産	磐田農業高等学校天竜農場元施設	△189,246.45	売 払 い
建物	行政財産	草薙総合運動場	13,509.33	新 築
		浜松湖北高等学校	12,020.81	新 築
		掛川特別支援学校	8,046.32	新 築
		県営住宅光ヶ丘団地	3,975.67	新 築
	普通財産	磐田農業高等学校天竜農場元施設	△3,617.83	売 払 い

memo 用語解説

用語	解 説
行政財産	県が行政上の目的のために所有しているもので、県庁舎や警察施設など事務や事業に直接使用する「公用財産」と、学校や公園のように県民が使用する「公共用財産」があります。
普通財産	ただちに特定の行政目的に用いられる予定がなく、一般人、法人等と同様に財産として保有しているもので、売払いにより県の収入源にすることがあります。

〔第20表〕公有財産現在高

分類	区分 内訳		不 動			
			土 地 (㎡)	建 物 (延 面 積)		
				木 造 (㎡)	非 木 造 (㎡)	計 (㎡)
政 財 産	公 用 財 産	本 庁 舎	22,048	-	91,744	91,744
		警 察 施 設	338,484	11,593	178,020	189,613
		そ の 他 の 施 設	2,948,431	4,808	316,243	321,051
		計	3,308,963	16,401	586,007	602,408
	公 共 用 財 産	学 校	4,829,594	4,369	1,521,015	1,525,384
		公 営 住 宅	1,291,798	1,597	956,818	958,415
		公 園	6,977,684	10,641	212,151	222,792
		そ の 他 の 施 設	8,157,501	17,008	528,106	545,114
	計	21,256,577	33,615	3,218,090	3,251,705	
	山 林	22,160,079	719	155	874	
合 計	46,725,619	50,735	3,804,252	3,854,987		
普 通 財 産	公 舎	285,340	7,198	214,158	221,356	
	公 舎 以 外	734,806	766	34,480	35,246	
	山 林	-	-	-	-	
	合 計	1,020,146	7,964	248,638	256,602	
総 計			47,745,765	58,699	4,052,890	4,111,589
26 年 9 月 末 現 在 高			47,922,891	58,207	4,019,274	4,077,481
26 年 度 下 半 期 中 の 増 減 高			△ 177,126	492	33,616	34,108
27 年 3 月 末 現 在 高			47,745,765	58,699	4,052,890	4,111,589

(注) この表から除いたもの

- 1 道路及び橋りょう、河川及び海岸、漁港並びに土地改良財産
- 2 地方公営企業の財務の適用を受ける財産

(平成27年3月31日現在)

産			動 産		そ の 他 の 権 利		
工 作 物	立 木	樹 木	船 舶	航 空 機	特 許 権 等	地 上 権 等	有価証券、 出資による 権 利
(個)	(m ³)	(本)	(隻)	(機)	(件)	(m ²)	(百万円)
138	-	1,844	-	-	-	-	-
6,665	-	1,395	-	-	-	-	-
4,368	-	10,636	3	1	-	-	-
11,171	-	13,875	3	1	-	-	-
9,161	-	16,955	1	-	-	-	-
561	-	1,875	-	-	-	-	-
19,144	-	85,508	-	-	-	-	-
6,590	-	47,844	-	-	-	106,208	-
35,456	-	152,182	1	-	-	106,208	-
206	359,589	8	-	-	-	562,540	-
46,833	359,589	166,065	4	1	-	668,748	-
1,893	-	815	-	-	-	235	-
292	-	6,005	-	-	146	0	108,057
-	545,965	-	-	-	-	27,175,032	-
2,185	545,965	6,820	-	-	146	27,175,267	108,057
49,018	905,554	172,885	4	1	146	27,844,015	108,057
48,746	903,476	172,187	4	1	144	28,103,015	108,536
272	2,078	698	0	0	2	△ 259,000	△ 479
49,018	905,554	172,885	4	1	146	27,844,015	108,057

2 基金

下半期中（10月～3月）に611億9,200万円の増加
平成27年3月末の現在高は、5,647億8,900万円

〔第21表〕基金の設置状況（平成27年3月31日現在）

（△印減額）（単位：百万円）

基金名	26年9月末現在	27年3月末現在	26年度下半期 増減
静岡県財政調整基金	8,902	8,911	9
静岡県県債管理基金	387,609	445,719	58,110
静岡県庁舎建設基金	282	5,860	5,578
静岡県土地開発基金	5,748	0	△5,748
静岡県大規模地震災害対策基金	1,930	1,932	2
静岡県社会環境基盤整備資金	307	307	0
静岡県浜名湖花博開催記念基金	1	201	200
静岡県ワールドカップ開催記念基金	168	155	△13
静岡県と中華人民共和国浙江省との 友好交流促進基金	110	110	0
静岡県ふじのくにづくり推進基金	10,038	10,050	12
静岡県地域活性化・公共投資臨時基金	58	59	1
静岡県消費者行政活性化基金	150	150	0
静岡県社会貢献活動促進基金	47	52	5
静岡県県営住宅管理基金	4,167	5,398	1,231
静岡県地球環境保全等に関する基金	1,460	1,461	1
静岡県立美術館建設基金	1,507	1,511	4
静岡県高校生修学支援基金	311	0	△311
静岡県富士山後継世継承基金	32	61	29
静岡県空港建設基金	3,686	3,733	47
静岡県災害救助基金	4,341	4,345	4
静岡県地域福祉基金	1,943	1,943	0
静岡県介護基盤緊急整備基金	6,666	6,614	△52
静岡県介護保険財政安定化基金	2,301	2,328	27
静岡県安心こども基金	11,245	11,276	31

基金名	26年9月末現在	27年3月末現在	26年度下半期 増減
静岡県社会福祉施設等耐震化等 臨時特例基金	1,123	0	△1,123
静岡県地域自殺対策緊急強化基金	66	66	0
静岡県医療施設耐震化臨時特例基金	351	351	0
静岡県地域医療再生基金	3,623	3,642	19
静岡県地域医療介護総合確保基金	0	3,171	3,171
静岡県国民健康保険広域化等支援基金	632	730	98
静岡県後期高齢者医療財政安定化基金	4,156	3,486	△670
静岡県緊急雇用創出事業臨時特例基金	7,430	6,772	△658
静岡県農業構造改革支援基金	565	1,353	788
静岡県森林を守り育てる人づくり基金	2,172	2,157	△15
静岡県森の力再生基金	459	1,049	590
静岡県津波対策施設等整備基金	27,686	27,719	33
静岡県緑と水のふるさと基金	1,418	1,420	2
静岡県森林整備加速化・林業再生基金	717	549	△168
静岡県森林整備地域活動支援基金	190	148	△42
計	503,597	564,789	61,192

第6 公営企業に係る業務の状況

1 工業用水道事業

(1) 平成27年度事業計画及び当初予算

ア 事業計画

工業用水道事業は、県内企業へ工業用水を供給するとともに、地下水の保全を図り塩水化を防ぐ役割を担っています。

平成27年度は350事業所に、1日平均75万 m^3 余の工業用水を給水することとしています。

〔第22表〕計画給水量

(単位： m^3 /日)

事業名	27年度当初	26年度当初	増減
柿田川工業用水道	100,027	100,007	20
富士川工業用水道	103,912	127,773	△23,861
東駿河湾工業用水道	394,048	408,262	△14,214
静清工業用水道	51,940	53,651	△1,711
中遠工業用水道	44,583	45,307	△724
西遠工業用水道	44,000	46,172	△2,172
湖西工業用水道	16,832	16,899	△67
計	755,342	798,071	△42,729

イ 当初予算

〔第23表〕平成27年度建設改良事業費予算

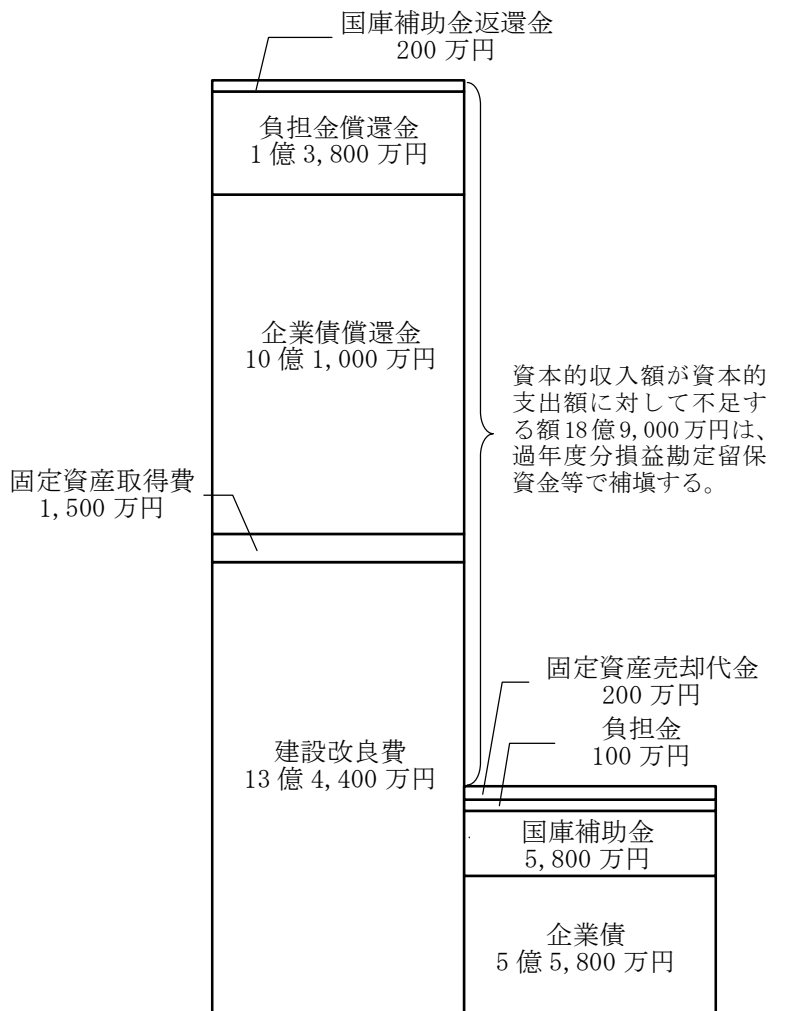
(単位：百万円)

事業名	主な工事内容	金額
柿田川工業用水道	第1配水池水位計（投込式）改築工事	2
富士川工業用水道	小潤井川水管橋電食防止対策工事等	26
東駿河湾工業用水道	富士川浄水場中継2号ルート弁設備改築工事等	449
静清工業用水道	送水本線布設替工事（谷津隧道上流布設工）等	399
中遠工業用水道	磐田福田線制水弁設置工事等	174
西遠工業用水道	中部幹線配水管布設替工事等	273
湖西工業用水道	豊川用水二期事業建設に伴う負担金	21
計		1,344

〔第7図〕平成27年度当初予算の概要



支出 46億2,500万円
 収入 46億3,600万円
 (収益的収支)



支出 25億900万円
 収入 6億1,900万円
 (資本的収支)

〔第 24 表〕平成 27 年度予定貸借対照表（平成 28 年 3 月 31 日）

資産の部		負債の部	
固定資産	384 億 8,900 万円	固定負債	120 億 6,500 万円
流動資産	83 億 5,700 万円	流動負債	14 億 6,600 万円
繰延勘定	1,700 万円	繰延収益	42 億 7,000 万円
		負債合計	<u>178 億 100 万円</u>
		資本の部	
		資本金	278 億 5,000 万円
		剰余金	12 億 1,200 万円
		資本合計	<u>290 億 6,200 万円</u>
資産合計	<u>468 億 6,300 万円</u>	負債・資本合計	<u>468 億 6,300 万円</u>

(2) 平成 26 年度下半期の事業及び補正予算の状況

ア 事業の状況

〔第 25 表〕給水対象事業者数及び給水量の状況

事業名	給水対象事業者数 (か所)			給水量 (m ³)		
	26 年度末	26 年 9 月末	増 減	26 年度 下 半 期	26 年度 上 半 期	増 減
柿田川工業用水道	4	4	0	18,102,048	18,405,253	△303,205
富士川工業用水道	9	11	△2	20,188,084	25,123,515	△4,935,431
東駿河湾工業用水道	101	104	△3	73,461,462	75,115,136	△1,653,674
静清工業用水道	72	73	△1	9,661,813	9,867,278	△205,465
中遠工業用水道	58	59	△1	8,013,250	8,581,097	△567,847
西遠工業用水道	88	87	1	8,440,786	8,359,680	81,106
湖西工業用水道	23	23	0	3,078,976	3,080,711	△1,735
計	355	361	△6	140,946,419	148,532,670	△7,586,251

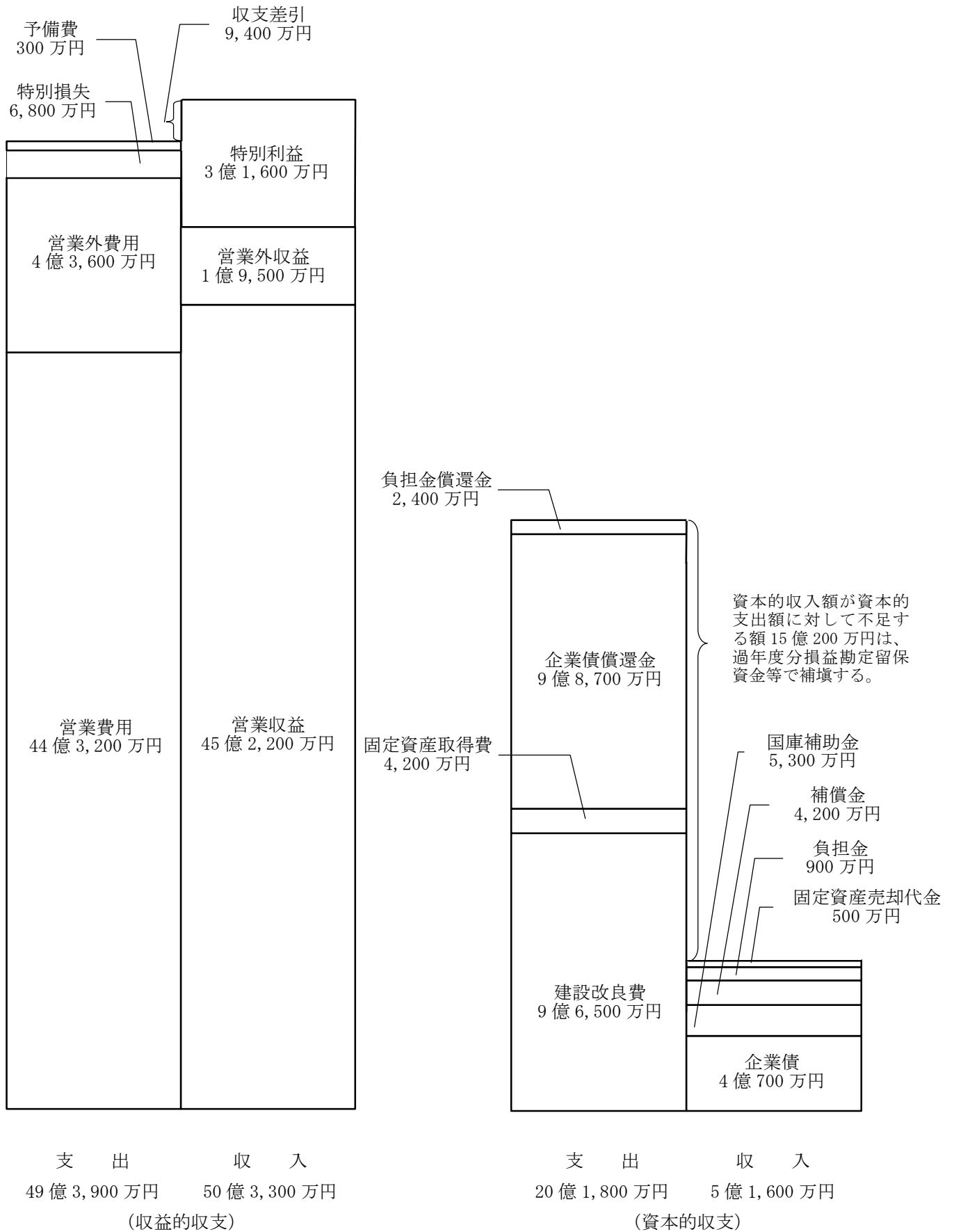
イ 補正予算

〔第 26 表〕平成 26 年度補正予算の状況

(△印減額) (単位：百万円)

区 分	予 算 額		
	補正前の額	2 月補正	計
工業用水道事業収益	5,055	△22	5,033
工業用水道事業費用	4,997	△58	4,939
資 本 的 収 入	610	△94	516
資 本 的 支 出	2,408	△390	2,018

〔第8図〕平成26年度最終予算の概要



2 水道事業

(1) 平成 27 年度事業計画及び当初予算

ア 事業計画

水道用水供給事業は、既存の水源のみでは十分な給水が困難な市町に対し、必要とする水道用水を供給するものです。

平成 27 年度は、10 の市町に 1 日当たり平均 21 万 m³余の水道用水を供給することとしています。

〔第 27 表〕 計画給水量

(単位：m³/日)

事業名	27 年度当初	26 年度当初	増 減
駿 豆 水 道	37,800	40,700	△2,900
榛 南 水 道	14,900	15,500	△600
遠 州 水 道	167,000	175,500	△8,500
計	219,700	231,700	△12,000

イ 当初予算

〔第 28 表〕 平成 27 年度建設改良事業費予算

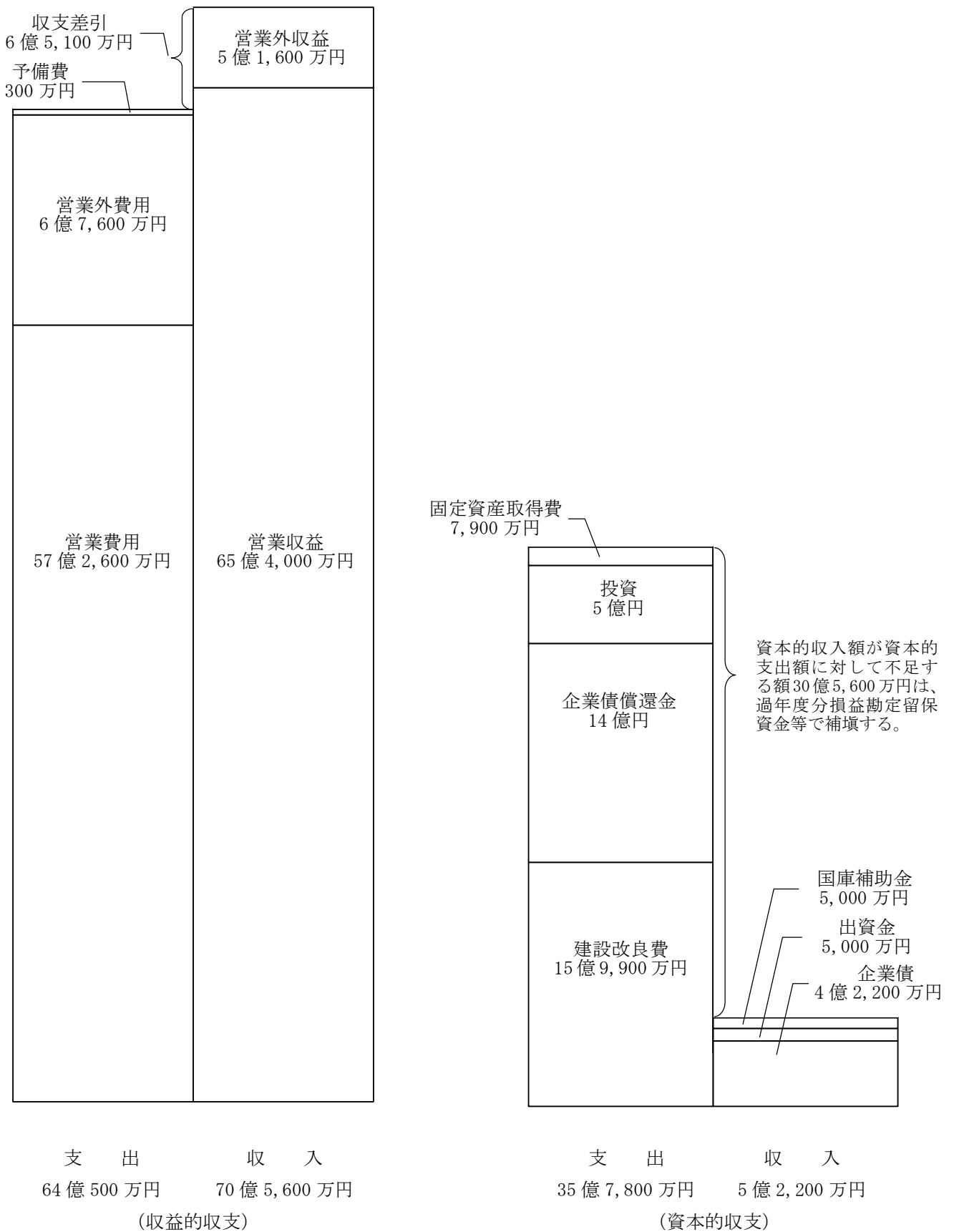
(単位：百万円)

事業名	主な工事内容	金額
駿 豆 水 道	中島浄水場 2 号送水ポンプモーター改築工事 等	356
榛 南 水 道	送水管布設替工事 (相良) 等	467
遠 州 水 道	見取支線送水管布設工事 等	776
計		1,599



遠州水道 寺谷浄水場

〔第9図〕平成27年度当初予算の概要



※出資金は、地方公営企業法の規定に基づく、水道施設に係る建設改良費についての一般会計からの繰入である。

〔第 29 表〕平成 27 年度予定貸借対照表（平成 28 年 3 月 31 日）

資産の部		負債の部	
固定資産	666 億 9,900 万円	固定負債	193 億 3,100 万円
流動資産	86 億 8,400 万円	流動負債	18 億 3,300 万円
繰延勘定	1,700 万円	繰延収益	153 億 9,800 万円
		負債合計	<u>365 億 6,200 万円</u>
		資本の部	
		資本金	364 億 4,400 万円
		剰余金	23 億 9,400 万円
		資本合計	<u>388 億 3,800 万円</u>
資産合計	<u>754 億円</u>	負債・資本合計	<u>754 億円</u>

(2) 平成 26 年度下半期の事業及び補正予算の状況

ア 事業の状況

〔第 30 表〕給水先数及び給水量の状況

事業名	給水先数（市町数）			給水量（m ³ ）		
	26 年度末	26 年 9 月末	増 減	26 年度 下 半 期	26 年度 上 半 期	増 減
駿 豆 水 道	3	3	0	6,905,203	7,144,370	△239,167
榛 南 水 道	2	2	0	2,742,889	2,822,211	△79,322
遠 州 水 道	5	5	0	30,412,820	30,518,848	△106,028
計	10	10	0	40,060,912	40,485,429	△424,517

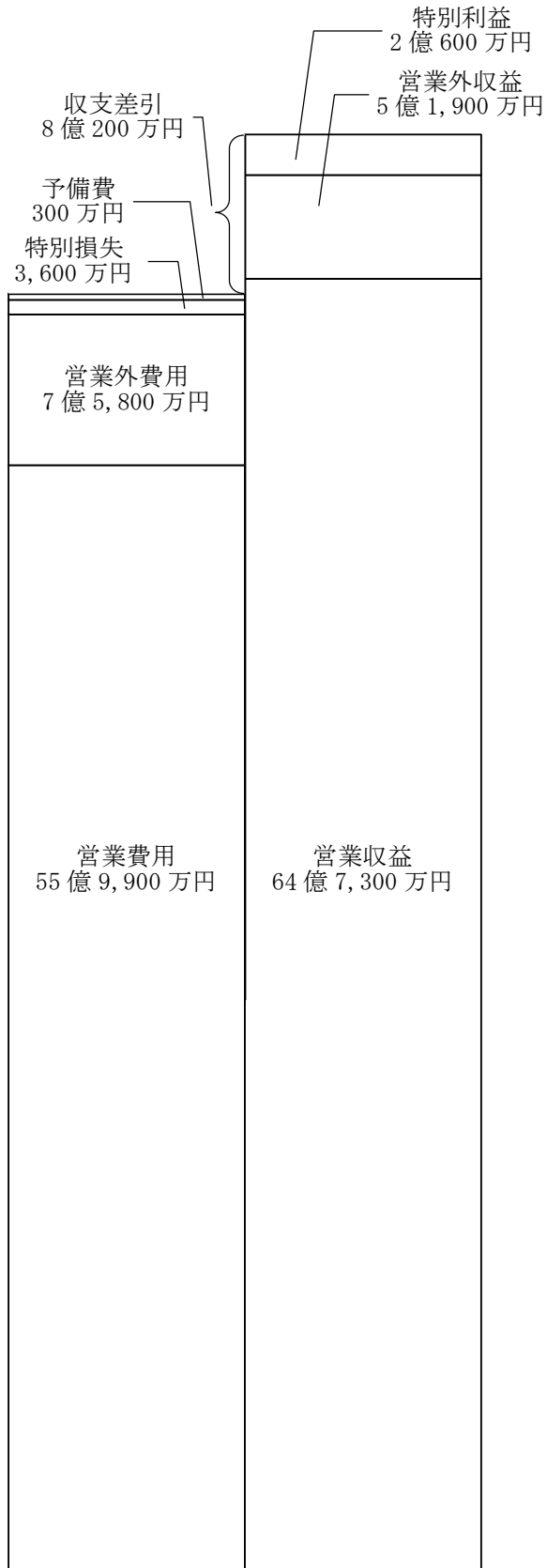
イ 補正予算

〔第 31 表〕平成 26 年度補正予算の状況

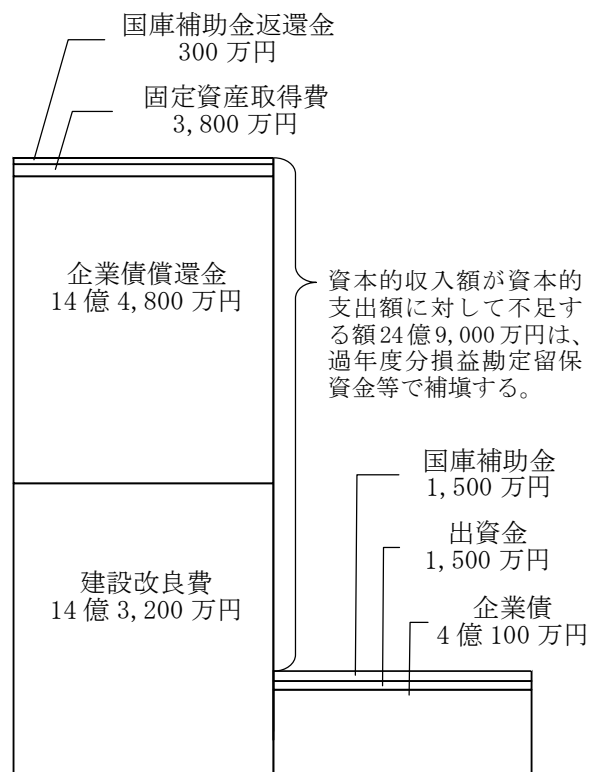
(△印減額) (単位：百万円)

区 分	予 算 額		
	補正前の額	2 月補正	計
水 道 事 業 収 益	7,272	△74	7,198
水 道 事 業 費 用	6,642	△246	6,396
資 本 的 収 入	465	△34	431
資 本 的 支 出	3,206	△285	2,921

〔第 10 図〕平成 26 年度最終予算の概要



支出 63 億 9,600 万円
 収入 71 億 9,800 万円
 (収益的収支)



支出 29 億 2,100 万円
 収入 4 億 3,100 万円
 (資本的収支)

3 地域振興整備事業

(1) 平成 27 年度事業計画及び当初予算

ア 事業計画

地域振興整備事業では、工業用地及び流通業務用地等の供給により地域産業の基盤整備を推進するとともに、県民生活の向上を図るための良質な住宅用地の供給や、地域振興に寄与するための総合的な開発整備等を行っています。

平成 27 年度は、小山湯船原工業団地並びにオーダーメイドによる掛川大淵・沖之須の造成事業等を実施するほか、新たに「新プロジェクト関連事業」として、エネルギーや新素材・新技術を中心に調査研究を進めます。

事業の計画面積は第 32 表のとおりです。

〔第 32 表〕平成 27 年度事業計画

(単位：㎡)

区 分	27 年度当初	26 年度当初	増 減
開 発 整 備 用 土 地 取 得	0	300,000	△300,000
開 発 整 備	490,310	497,810	△7,500
開 発 土 地 供 給	17,810	0	17,810

イ 当初予算

〔第 33 表〕平成 27 年度建設改良事業費予算

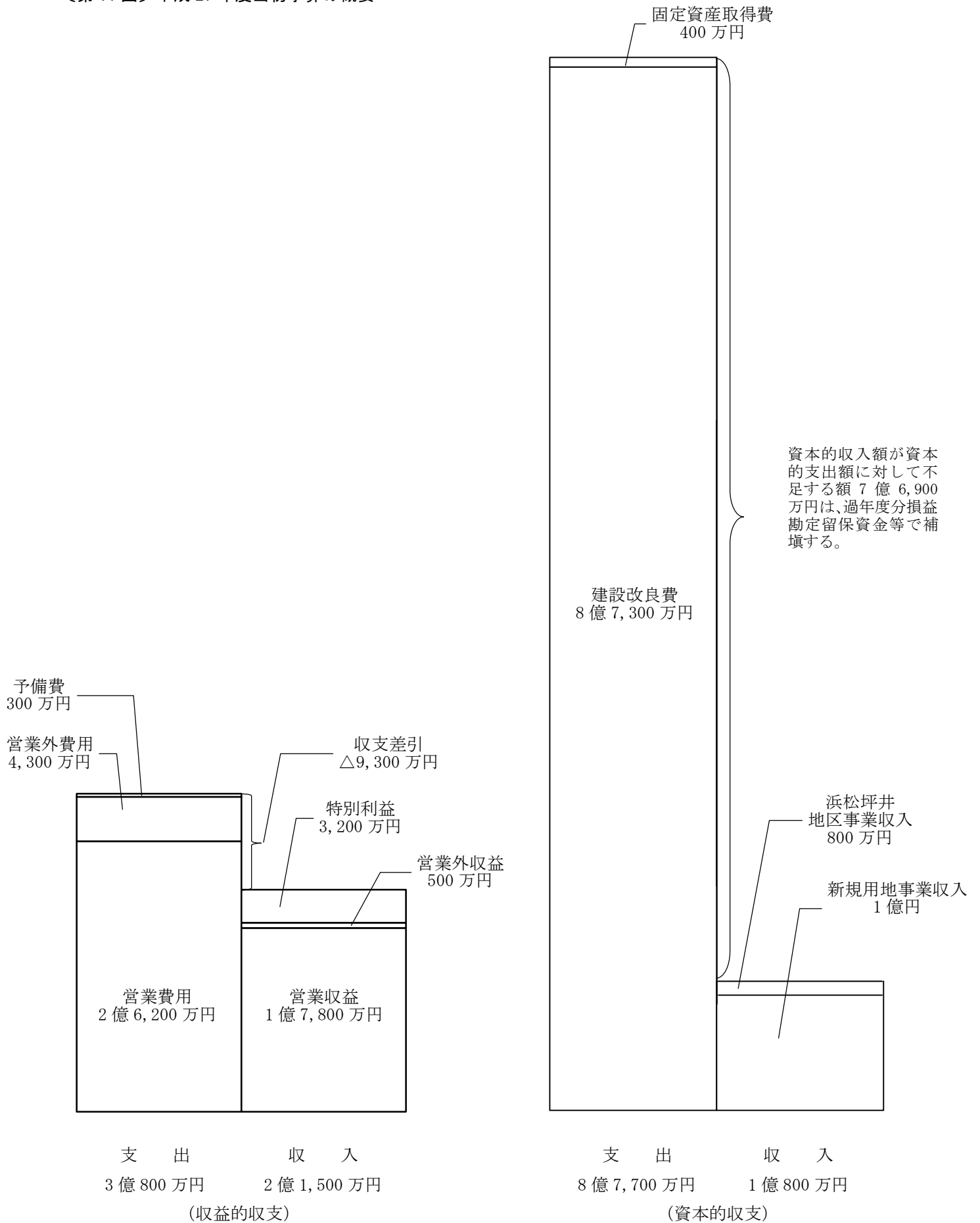
(単位：百万円)

区 分	主 な 内 容	金 額
開 発 整 備 費	工業団地等の開発整備	798
補 助 金	開発可能性調査に係る補助	75
計		873



小山湯船原工業団地

〔第 11 図〕平成 27 年度当初予算の概要



〔第 34 表〕平成 27 年度予定貸借対照表（平成 28 年 3 月 31 日）

資産の部		負債の部	
固定資産	4,000 万円	固定負債	2 億 2,100 万円
開発整備資産	24 億 3,100 万円	流動負債	2 億 9,000 万円
流動資産	42 億 3,400 万円		
繰延勘定	100 万円		
		負債合計	<u>5 億 1,100 万円</u>
		資本の部	
		資本金	209 億 1,900 万円
		欠損金	△147 億 2,400 万円
		資本合計	<u>61 億 9,500 万円</u>
資産合計	<u>67 億 600 万円</u>	負債・資本合計	<u>67 億 600 万円</u>

(2) 平成 26 年度下半期の事業及び補正予算の状況

ア 事業の状況

〔第 35 表〕 造成中の団地の状況

用地名	所在地	造成面積 (㎡)
小山湯船原	小山町湯船	300,000
掛川大渕・沖之須	掛川市大渕、沖之須	172,500
浜松坪井	浜松市西区坪井町	17,810
計		490,310

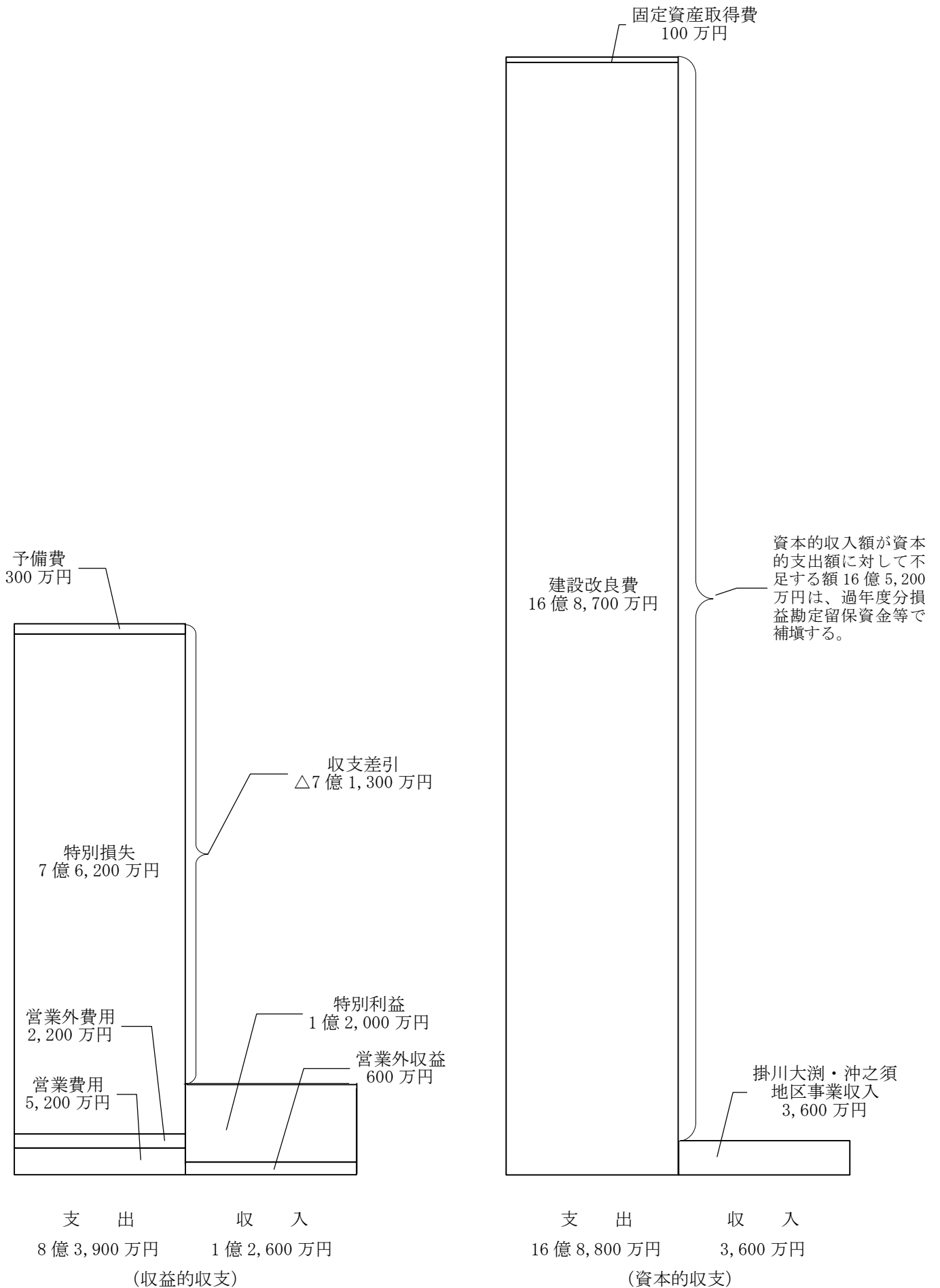
イ 補正予算

〔第 36 表〕 平成 26 年度補正予算の状況

(△印減額) (単位：百万円)

区分	予算額		
	補正前の額	2月補正	計
開発整備事業収益	125	1	126
開発整備事業費用	911	△72	839
資本的収入	140	△104	36
資本的支出	2,280	△592	1,688

〔第 12 図〕平成 26 年度最終予算の概要



4 県立静岡がんセンター事業

(1) 平成 27 年度事業計画及び当初予算

ア 事業計画

静岡がんセンターでは、「がんを上手に治す」、「患者さんと家族を徹底支援する」、「成長と進化を継続する」の3つの理念に基づき、本県がん対策の中核を担う高度がん専門医療を提供しています。

〔第 37 表〕平成 27 年度事業計画

項 目		27 年度当初	26 年度当初	増減
病 床 数		602 床	589 床	13 床
患 者 数	入 院 患 者	187,399 人	187,037 人	362 人
	外 来 患 者	271,674 人	261,080 人	10,594 人

イ 当初予算

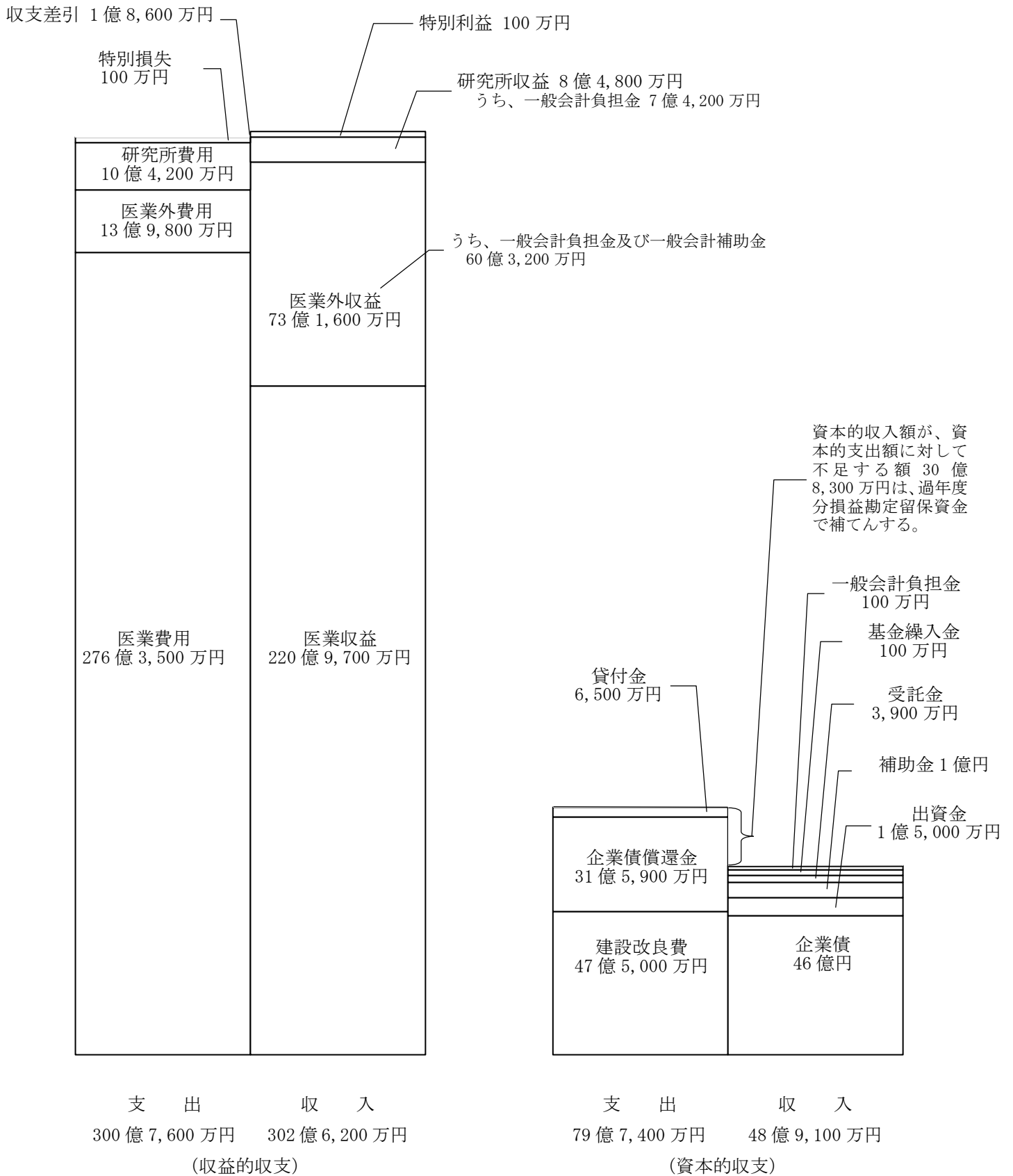
27 年度においては、602 床で運営を行います。患者数の増加などに対応するため、診療体制を整備し、診療報酬を確保するとともに、一層の経費削減を行い、効率的な経営に取り組めます。

研究所においては、ファルマバレープロジェクトの中核機関として大学や民間企業等との共同研究を推進していきます。



県立静岡がんセンター

〔第13図〕平成27年度当初予算の概要



※ 一般会計からの繰入金（一般会計補助金、一般会計負担金及び一般会計出資金）は、地方公営企業法の規定に基づき、高度医療に要する経費等について繰入を行っています。

〔第 38 表〕平成 27 年度予定貸借対照表（平成 28 年 3 月 31 日）

資産の部		負債の部	
固定資産	467 億 7,800 万円	固定負債	425 億 9,400 万円
流動資産	116 億 2,600 万円	流動負債	51 億 1,400 万円
		繰延収益	34 億円
		負債合計	<u>511 億 800 万円</u>
		資本の部	
		資本金	105 億 2,200 万円
		剰余金	△ 32 億 2,600 万円
		資本合計	<u>72 億 9,600 万円</u>
資産合計	<u>584 億 400 万円</u>	負債・資本合計	<u>584 億 400 万円</u>

(2) 平成 26 年度下半期の事業及び補正予算の状況

ア 事業の状況

〔第 39 表〕平成 26 年度患者利用状況

(単位：人)

区 分	入 院			外 来		
	上半期	下半期	計	上半期	下半期	計
延 患 者 数	90,218	91,648	181,866	130,823	137,052	267,875
1 日 平 均 患 者 数	493.0	503.6	498.3	1,046.6	1,151.7	1,097.8

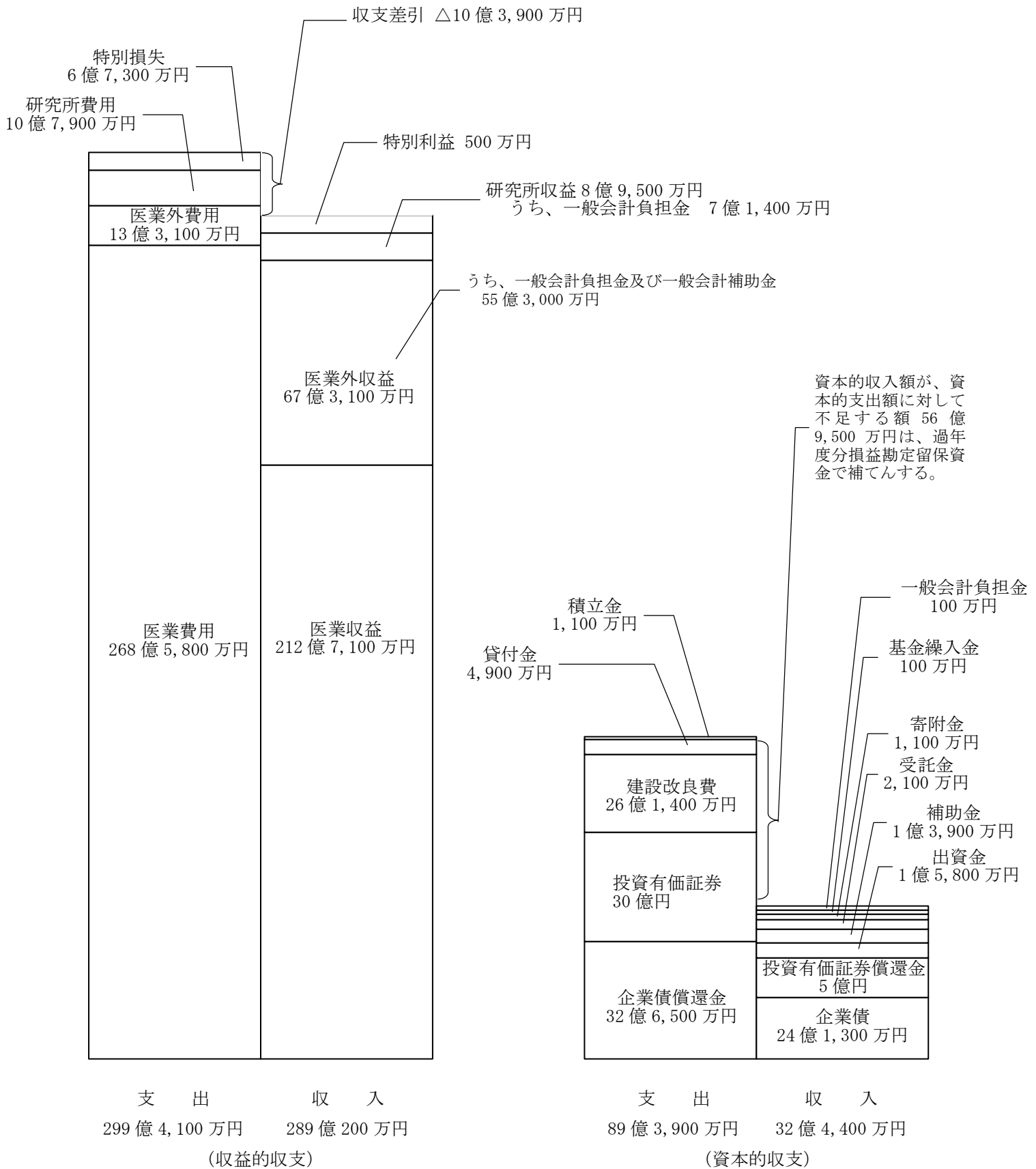
イ 補正予算

〔第 40 表〕平成 26 年度補正予算の状況

(△印減額) (単位：百万円)

区 分	予 算 額		
	補正前の額	2 月補正	計
収 益 的 収 入	29,779	△877	28,902
収 益 的 支 出	29,854	87	29,941
資 本 的 収 入	3,304	△60	3,244
資 本 的 支 出	8,982	△43	8,939

〔第14図〕平成26年度最終予算の概要



※ 一般会計からの繰入金（一般会計補助金、一般会計負担金及び一般会計出資金）は、地方公営企業法の規定に基づき、高度医療に要する経費等について繰入を行っています。